

EXCMO. AYUNTAMIENTO DE MÁLAGA



P R E S U P U E S T O 2 0 1 3

ORGANISMOS AUTÓNOMOS

Agencia Municipal de la Energía

DELEGACIÓN DE ECONOMÍA Y HACIENDA

AVANCE DE LA LIQUIDACIÓN DE 2012



Ayuntamiento de Málaga

Agencia Municipal de la Energía

INFORME

DEL SEGUIMIENTO PRESUPUESTARIO DE LA AGENCIA MUNICIPAL DE LA ENERGÍA DE MÁLAGA

2º TRIMESTRE 2012



Ayuntamiento de Málaga
Agencia Municipal de la Energía



5 JUL 2012

N. DOC.:2012/398075
SALIDA LIBRO:2012/99

INTERVENCIÓN GENERAL

De conformidad con lo previsto en el artículo 37, apartado 3º de los Estatutos de este Organismo Autónomo, en consonancia con lo regulado en la Base de Ejecución nº 2 del Presupuesto y en cumplimiento a lo regulado en el artículo 14 del Reglamento Orgánico de Pleno, adjunto le remito la documentación relativa a la ejecución presupuestaria de la Agencia Municipal de la Energía de Málaga a 30 de junio de 2012.

Málaga, a 3 julio 2012
EL DIRECTOR DE LA AGENCIA
MUNICIPAL DE LA ENERGÍA DE MÁLAGA

Fdo. Jaime Briales Guerrero

Sauro

Sr. Interventor General del Excmo. Ayuntamiento de Málaga

AGENCIA MUNICIPAL DE LA ENERGÍA [segundo trimestre]

ESTADO DE INGRESOS DEL EJERCICIO CORRIENTE

CAPÍTULOS	PRESUPUESTO INICIAL	MODIFICAC.	PRESUPUESTO DEFINITIVO	DERECHOS LIQUIDADOS	RECAUDADO	PENDIENTE DE COBRO	ESTADO DE EJECUCIÓN	% GRADO DE EJECUCIÓN	% GRADO DE COBRO
1 IMPUESTOS DIRECTOS	0,00		0,00			0,00	0,00	----	----
2 IMPUESTOS INDIRECTOS	0,00	0,00	0,00			0,00	0,00	----	----
3 TASAS Y OTROS INGRESOS	179.945,42		179.945,42	81.396,49	63.415,34	17.981,15	98.548,93	45,23%	77,91%
4 TRANSFERENCIAS CORRIENTES	767.347,06	(166,39)	767.180,67	291.841,22	291.841,22	0,00	475.339,45	38,04%	100,00%
5 INGRESOS PATRIMONIALES	100,00		100,00	636,41	636,41	0,00	(536,41)	636,41%	100,00%
INGRESOS CORRIENTES	947.392,48	(166,39)	947.226,09	373.874,12	355.892,97	17.981,15	573.351,97	39,47%	95,19%
6 ENAJENACION INVERSIONES	0,00		0,00			0,00	0,00	----	----
7 TRANSFERENCIAS DE CAPITAL	163.650,00	401.380,25	565.030,25	11.781,22	11.781,22	0,00	553.249,03	2,09%	100,00%
INGRESOS DE CAPITAL	163.650,00	401.380,25	565.030,25	11.781,22	11.781,22	0,00	553.249,03	2,09%	100,00%
8 VAR. ACTIVOS FINANCIEROS		242.371,80	242.371,80			0,00	242.371,80	0,00%	----
9 VAR. PASIVOS FINANCIEROS			0,00			0,00	0,00	----	----
INGRESOS FINANCIEROS	0,00	242.371,80	242.371,80	0,00	0,00	0,00	242.371,80	0,00%	----
TOTAL INGRESOS	1.111.042,48	643.585,66	1.754.628,14	385.655,34	367.674,19	17.981,15	1.368.972,80	21,98%	95,34%

AGENCIA MUNICIPAL DE LA ENERGÍA [segundo trimestre]

ESTADO DE GASTOS DEL EJERCICIO CORRIENTE

CAPÍTULOS	PRESUPUESTO INICIAL	MODIFICAC.	PRESUPUESTO DEFINITIVO	CRÉDITO UTILIZADO	OBLIGACIONES RECONOCIDAS	PAGOS REALIZADOS	PENDIENTE DE PAGO	% GASTO UTILIZADO	% GASTO LIQUIDADADO	% PAGADO / LIQUIDADADO
1 REMUNERACIONES DE PERSONAL	431.541,30	(23.799,91)	407.741,39	135.341,15	134.673,25	134.673,25	0,00	33,19%	33,03%	100,00%
2 COMPRA DE BIENES Y SERVICIOS	206.095,77	35.633,52	241.729,29	111.409,95	53.194,62	48.897,92	4.296,70	46,09%	22,01%	91,92%
3 INTERESES	95.308,97	(12.000,00)	83.308,97	38.406,04	38.406,04	29.322,89	9.083,15	46,10%	46,10%	76,35%
4 TRANSFERENCIAS CORRIENTES	20.002,00	242.371,80	262.373,80	7.680,00	7.680,00	7.680,00	0,00	2,93%	2,93%	100,00%
GASTOS CORRIENTES	752.948,04	242.205,41	995.153,45	292.837,14	233.953,91	220.574,06	13.379,85	29,43%	23,51%	94,28%
6 INVERSIONES REALES	163.650,00	401.380,25	565.030,25	0,00	0,00	0,00	0,00	0,00%	0,00%	---
7 TRANSFERENCIAS DE CAPITAL			0,00	0,00	15.661,69	15.661,69	0,00	---	---	100,00%
GASTOS DE CAPITAL	163.650,00	401.380,25	565.030,25	0,00	15.661,69	15.661,69	0,00	0,00%	2,77%	100,00%
8 VAR. ACTIVOS FINANCIEROS			0,00	0,00			0,00	---	---	---
9 VAR. PASIVOS FINANCIEROS	194.444,44		194.444,44	145.333,33	145.833,33	97.222,22	48.611,11	74,74%	75,00%	66,67%
GASTOS FINANCIEROS	194.444,44	0,00	194.444,44	145.333,33	145.833,33	97.222,22	48.611,11	74,74%	75,00%	66,67%
TOTAL GASTOS	1.111.042,48	643.585,66	1.754.628,14	438.170,47	395.448,93	333.457,97	61.990,96	24,97%	22,54%	84,32%

AGENCIA MUNICIPAL DE LA ENERGÍA [segundo trimestre]

ESTADO DE GASTOS DE PRESUPUESTOS CERRADOS				
CAPÍTULOS	TOTAL OBLIGACIONES	PAGOS REALIZADOS	PENDIENTE DE PAGO	% GRADO DE PAGO
1 REMUNERACIONES DE PERSONAL	4.258,67	4.258,67	0,00	100,00%
2 COMPRA DE BIENES Y SERVICIOS	7.333,13	7.333,13	0,00	100,00%
3 INTERESES			0,00	----
4 TRANSFERENCIAS CORRIENTES			0,00	----
GASTOS CORRIENTES	11.591,80	11.591,80	0,00	100,00%
6 INVERSIONES REALES			0,00	----
7 TRANSFERENCIAS DE CAPITAL			0,00	----
GASTOS DE CAPITAL	0,00	0,00	0,00	----
8 VAR. ACTIVOS FINANCIEROS			0,00	----
9 VAR. PASIVOS FINANCIEROS			0,00	----
GASTOS FINANCIEROS	0,00	0,00	0,00	----
TOTAL GASTOS	11.591,80	11.591,80	0,00	100,00%

ESTADO DE INGRESOS DE PRESUPUESTOS CERRADOS					
CAPÍTULOS	TOTAL DERECHOS	TOTAL RECAUDADO	BAJAS Y ANULACIONES	PENDIENTE DE COBRO	% GRADO DE COBRO
1 IMPUESTOS DIRECTOS				0,00	----
2 IMPUESTOS INDIRECTOS				0,00	----
3 TASAS Y OTROS INGRESOS	35.057,53			35.057,53	0,00%
4 TRANSFERENCIAS CORRIENTES				0,00	----
5 INGRESOS PATRIMONIALES				0,00	----
INGRESOS CORRIENTES	35.057,53	0,00	0,00	35.057,53	0,00%
6 ENAJENACION INVERSIONES				0,00	----
7 TRANSFERENCIAS DE CAPITAL				0,00	----
INGRESOS DE CAPITAL	0,00	0,00	0,00	0,00	----
8 VAR. ACTIVOS FINANCIEROS				0,00	----
9 VAR. PASIVOS FINANCIEROS				0,00	----
INGRESOS FINANCIEROS	0,00	0,00	0,00	0,00	----
TOTAL INGRESOS	35.057,53	0,00	0,00	35.057,53	0,00%

AGENCIA MUNICIPAL DE LA ENERGÍA [segundo trimestre]

GASTOS CONSOLIDABLES		EJERCICIO CORRIENTE							EJERCICIOS CERRADOS			
ENTIDADES		PRESUPUESTO INICIAL	MODIFICAC	PRESUPUESTO DEFINITIVO	CREDITO UTILIZADO	OBLIGACIONES RECONOCIDAS	PAGOS REALIZADOS	PENDIENTE DE PAGO	ESTADO DE EJECUCION	DEUDA RECONOCIDA	PAGOS REALIZADOS	PENDIENTE DE PAGO
CAPITULO 3	AYUNTAMIENTO DE MÁLAGA		0,00	0,00	0,00			0,00	0,00			0,00
	GERENCIA MUNICIPAL DE URBANISMO			0,00				0,00	0,00			0,00
	INSTITUTO MUNICIPAL DE LA VIVIENDA			0,00				0,00	0,00			0,00
	FUNDACION PUBLICA DEPORTIVA MUNICIPAL			0,00				0,00	0,00			0,00
	CENTRO INFORMATICO MUNICIPAL			0,00				0,00	0,00			0,00
	PATRONATO BOTANICO MUNICIPAL			0,00				0,00	0,00			0,00
	FUNDACION PUBLICA PABLO RUIZ PICASSO			0,00				0,00	0,00			0,00
	INSTITUTO MUNICIPAL PARA LA FORMACION Y EL EMPLEO			0,00				0,00	0,00			0,00
	GESTION TRIBUTARIA			0,00				0,00	0,00			0,00
	AGENCIA LOCAL DE LA ENERGIA			0,00				0,00	0,00			0,00
	EMPRESA MUNICIPAL DE AGUAS DE MÁLAGA			0,00				0,00	0,00			0,00
	EMPRESA MALAGUENA DE TRANSPORTES			0,00				0,00	0,00			0,00
	PARQUE CEMENTERIO DE MÁLAGA			0,00				0,00	0,00			0,00
	EMPRESA MUNICIPAL DE INICIATIVAS Y ACTIVIDADES EMPRESARIALES			0,00				0,00	0,00			0,00
	EMPRESA DE LIMPIEZAS MUNICIPALES Y PARQUE DEL OESTE			0,00				0,00	0,00			0,00
	FESTIVAL DE CINE DE MÁLAGA E INICIATIVAS AUDIOVISUALES			0,00				0,00	0,00			0,00
	MÁS CERCA			0,00				0,00	0,00			0,00
	MÁLAGA, DEPORTES Y EVENTOS			0,00				0,00	0,00			0,00
	TEATRO CERVANTES DE MÁLAGA			0,00				0,00	0,00			0,00
	EMPRESA MUNICIPAL DE GESTIÓN DE MEDIOS DE COMUNICACIÓN			0,00				0,00	0,00			0,00
TOTAL DE GASTOS CONSOLIDABLES DEL CAPÍTULO 3	0,00	0,00	0,00	0,00	0,00	0,00	0,00	0,00	0,00	0,00	0,00	0,00
CAPITULO 4	AYUNTAMIENTO DE MÁLAGA	0,00	242.371,80	242.371,80	0,00	242.371,80		242.371,80	0,00	0,00	0,00	0,00
	GERENCIA MUNICIPAL DE URBANISMO			0,00				0,00	0,00			0,00
	INSTITUTO MUNICIPAL DE LA VIVIENDA			0,00				0,00	0,00			0,00
	FUNDACION PUBLICA DEPORTIVA MUNICIPAL			0,00				0,00	0,00			0,00
	CENTRO INFORMATICO MUNICIPAL			0,00				0,00	0,00			0,00
	PATRONATO BOTANICO MUNICIPAL			0,00				0,00	0,00			0,00
	FUNDACION PUBLICA PABLO RUIZ PICASSO			0,00				0,00	0,00			0,00
	INSTITUTO MUNICIPAL PARA LA FORMACION Y EL EMPLEO			0,00				0,00	0,00			0,00
	GESTION TRIBUTARIA			0,00				0,00	0,00			0,00
	AGENCIA LOCAL DE LA ENERGIA			0,00				0,00	0,00			0,00
	EMPRESA MUNICIPAL DE AGUAS DE MÁLAGA			0,00				0,00	0,00			0,00
	EMPRESA MALAGUENA DE TRANSPORTES			0,00				0,00	0,00			0,00
	PARQUE CEMENTERIO DE MÁLAGA			0,00				0,00	0,00			0,00
	EMPRESA MUNICIPAL DE INICIATIVAS Y ACTIVIDADES EMPRESARIALES			0,00				0,00	0,00			0,00
	EMPRESA DE LIMPIEZAS MUNICIPALES Y PARQUE DEL OESTE			0,00				0,00	0,00			0,00
	FESTIVAL DE CINE DE MÁLAGA E INICIATIVAS AUDIOVISUALES			0,00				0,00	0,00			0,00
	MÁS CERCA			0,00				0,00	0,00			0,00
	MÁLAGA, DEPORTES Y EVENTOS			0,00				0,00	0,00			0,00
	TEATRO CERVANTES DE MÁLAGA			0,00				0,00	0,00			0,00
	EMPRESA MUNICIPAL DE GESTIÓN DE MEDIOS DE COMUNICACIÓN			0,00				0,00	0,00			0,00
TOTAL DE GASTOS CONSOLIDABLES DEL CAPÍTULO 4	0,00	242.371,80	242.371,80	0,00	242.371,80	0,00	242.371,80	0,00	0,00	0,00	0,00	0,00

AGENCIA MUNICIPAL DE LA ENERGIA [segundo trimestre]

GASTOS CONSOLIDABLES		EJERCICIO CORRIENTE							EJERCICIOS CERRADOS			
		PRESUPUESTO INICIAL	MODIFICAC.	PRESUPUESTO DEFINITIVO	CREDITO UTILIZADO	OBLIGACIONES RECONOCIDAS	PAGOS REALIZADOS	PENDIENTE DE PAGO	ESTADO DE EJECUCION	DEUDA RECONOCIDA	PAGOS REALIZADOS	PENDIENTE DE PAGO
ENTIDADES												
CAPITULO 8	AYUNTAMIENTO DE MÁLAGA			0,00				0,00	0,00			0,00
	GERENCIA MUNICIPAL DE URBANISMO			0,00				0,00	0,00			0,00
	INSTITUTO MUNICIPAL DE LA VIVIENDA			0,00				0,00	0,00			0,00
	FUNDACION PUBLICA DEPORTIVA MUNICIPAL			0,00				0,00	0,00			0,00
	CENTRO INFORMATICO MUNICIPAL			0,00				0,00	0,00			0,00
	PATRONATO BOTANICO MUNICIPAL			0,00				0,00	0,00			0,00
	FUNDACION PUBLICA PABLO RUIZ PICASSO			0,00				0,00	0,00			0,00
	INSTITUTO MUNICIPAL PARA LA FORMACION Y EL EMPLEO			0,00				0,00	0,00			0,00
	GESTION TRIBUTARIA			0,00				0,00	0,00			0,00
	AGENCIA LOCAL DE LA ENERGIA			0,00				0,00	0,00			0,00
	EMPRESA MUNICIPAL DE AGUAS DE MÁLAGA			0,00				0,00	0,00			0,00
	EMPRESA MALAGUENA DE TRANSPORTES			0,00				0,00	0,00			0,00
	PARQUE CEMENTERIO DE MÁLAGA			0,00				0,00	0,00			0,00
	EMPRESA MUNICIPAL DE INICIATIVAS Y ACTIVIDADES EMPRESARIALES			0,00				0,00	0,00			0,00
	EMPRESA DE LIMPIEZAS MUNICIPALES Y PARQUE DEL OESTE			0,00				0,00	0,00			0,00
	FESTIVAL DE CINE DE MÁLAGA E INICIATIVAS AUDIOVISUALES			0,00				0,00	0,00			0,00
	MÁS CERCA			0,00				0,00	0,00			0,00
	MÁLAGA, DEPORTES Y EVENTOS			0,00				0,00	0,00			0,00
	TEATRO CERVANTES DE MÁLAGA			0,00				0,00	0,00			0,00
	EMPRESA MUNICIPAL DE GESTIÓN DE MEDIOS DE COMUNICACIÓN			0,00				0,00	0,00			0,00
TOTAL DE GASTOS CONSOLIDABLES DEL CAPITULO 8	0,00	0,00	0,00	0,00	0,00	0,00	0,00	0,00	0,00	0,00	0,00	0,00
CAPITULO 9	AYUNTAMIENTO DE MÁLAGA			0,00				0,00	0,00			0,00
	GERENCIA MUNICIPAL DE URBANISMO			0,00				0,00	0,00			0,00
	INSTITUTO MUNICIPAL DE LA VIVIENDA			0,00				0,00	0,00			0,00
	FUNDACION PUBLICA DEPORTIVA MUNICIPAL			0,00				0,00	0,00			0,00
	CENTRO INFORMATICO MUNICIPAL			0,00				0,00	0,00			0,00
	PATRONATO BOTANICO MUNICIPAL			0,00				0,00	0,00			0,00
	FUNDACION PUBLICA PABLO RUIZ PICASSO			0,00				0,00	0,00			0,00
	INSTITUTO MUNICIPAL PARA LA FORMACION Y EL EMPLEO			0,00				0,00	0,00			0,00
	GESTION TRIBUTARIA			0,00				0,00	0,00			0,00
	AGENCIA LOCAL DE LA ENERGIA			0,00				0,00	0,00			0,00
	EMPRESA MUNICIPAL DE AGUAS DE MÁLAGA			0,00				0,00	0,00			0,00
	EMPRESA MALAGUENA DE TRANSPORTES			0,00				0,00	0,00			0,00
	PARQUE CEMENTERIO DE MÁLAGA			0,00				0,00	0,00			0,00
	EMPRESA MUNICIPAL DE INICIATIVAS Y ACTIVIDADES EMPRESARIALES			0,00				0,00	0,00			0,00
	EMPRESA DE LIMPIEZAS MUNICIPALES Y PARQUE DEL OESTE			0,00				0,00	0,00			0,00
	FESTIVAL DE CINE DE MÁLAGA E INICIATIVAS AUDIOVISUALES			0,00				0,00	0,00			0,00
	MÁS CERCA			0,00				0,00	0,00			0,00
	MÁLAGA, DEPORTES Y EVENTOS			0,00				0,00	0,00			0,00
	TEATRO CERVANTES DE MÁLAGA			0,00				0,00	0,00			0,00
	EMPRESA MUNICIPAL DE GESTIÓN DE MEDIOS DE COMUNICACIÓN			0,00				0,00	0,00			0,00
TOTAL DE GASTOS CONSOLIDABLES DEL CAPITULO 9	0,00	0,00	0,00	0,00	0,00	0,00	0,00	0,00	0,00	0,00	0,00	0,00
TOTAL	0,00	242.371,80	242.371,80	26.774,00	248.479,13	6.107,33	242.371,80	(6.107,33)	0,00	0,00	0,00	0,00

AGENCIA MUNICIPAL DE LA ENERGIA [segundo trimestre]

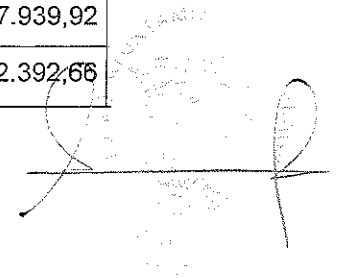
INGRESOS CONSOLIDABLES		EJERCICIO CORRIENTE						EJERCICIOS CERRADOS				
ENTIDADES		PRESUPUESTO INICIAL	MODIFICAC.	PRESUPUESTO DEFINITIVO	DERECHOS RECONOCIDOS	RECAUDACION	PENDIENTE DE COBRO	ESTADO DE EJECUCION	DERECHOS RECONOCIDOS	RECAUDACION	BAJAS Y ANULACIONES	PENDIENTE DE COBRO
CAPITULO 3	AYUNTAMIENTO DE MALAGA			0,00			0,00	0,00				0,00
	GERENCIA MUNICIPAL DE URBANISMO			0,00			0,00	0,00				0,00
	INSTITUTO MUNICIPAL DE LA VIVIENDA			0,00			0,00	0,00				0,00
	FUNDACION PUBLICA DEPORTIVA MUNICIPAL			0,00			0,00	0,00				0,00
	CENTRO INFORMATICO MUNICIPAL			0,00			0,00	0,00				0,00
	PATRONATO BOTANICO MUNICIPAL			0,00			0,00	0,00				0,00
	FUNDACION PUBLICA PABLO RUIZ PICASSO			0,00			0,00	0,00				0,00
	INSTITUTO MUNICIPAL PARA LA FORMACION Y EL EMPLEO			0,00			0,00	0,00				0,00
	GESTION TRIBUTARIA			0,00			0,00	0,00				0,00
	AGENCIA LOCAL DE LA ENERGIA			0,00			0,00	0,00				0,00
	EMPRESA MUNICIPAL DE AGUAS DE MALAGA			0,00			0,00	0,00				0,00
	EMPRESA MALAGUENA DE TRANSPORTES			0,00			0,00	0,00				0,00
	PARQUE CEMENTERIO DE MALAGA			0,00			0,00	0,00				0,00
	EMPRESA MUNICIPAL DE INICIATIVAS Y ACTIVIDADES EMPRESARIALES			0,00			0,00	0,00				0,00
	EMPRESA DE LIMPIEZAS MUNICIPALES Y PARQUE DEL OESTE			0,00			0,00	0,00				0,00
	FESTIVAL DE CINE DE MALAGA E INICIATIVAS AUDIOVISUALES			0,00			0,00	0,00				0,00
	MÁS CERCA			0,00			0,00	0,00				0,00
	MÁLAGA DEPORTES Y EVENTOS			0,00			0,00	0,00				0,00
	TEATRO CERVANTES DE MALAGA			0,00			0,00	0,00				0,00
	EMPRESA MUNICIPAL DE GESTIÓN DE MEDIOS DE COMUNICACIÓN			0,00			0,00	0,00				0,00
TOTAL DE INGRESOS CONSOLIDABLES DEL CAPÍTULO 3		0,00	0,00	0,00	0,00	0,00	0,00	0,00	0,00	0,00	0,00	
CAPITULO 4	AYUNTAMIENTO DE MALAGA	673.972,06	(18.350,00)	655.622,06	192.560,00	192.560,00	0,00	463.062,06				0,00
	GERENCIA MUNICIPAL DE URBANISMO			0,00			0,00	0,00				0,00
	INSTITUTO MUNICIPAL DE LA VIVIENDA			0,00			0,00	0,00				0,00
	FUNDACION PUBLICA DEPORTIVA MUNICIPAL			0,00			0,00	0,00				0,00
	CENTRO INFORMATICO MUNICIPAL			0,00			0,00	0,00				0,00
	PATRONATO BOTANICO MUNICIPAL			0,00			0,00	0,00				0,00
	FUNDACION PUBLICA PABLO RUIZ PICASSO			0,00			0,00	0,00				0,00
	INSTITUTO MUNICIPAL PARA LA FORMACION Y EL EMPLEO			0,00			0,00	0,00				0,00
	GESTION TRIBUTARIA			0,00			0,00	0,00				0,00
	AGENCIA LOCAL DE LA ENERGIA			0,00			0,00	0,00				0,00
	EMPRESA MUNICIPAL DE AGUAS DE MALAGA			0,00			0,00	0,00				0,00
	EMPRESA MALAGUENA DE TRANSPORTES			0,00			0,00	0,00				0,00
	PARQUE CEMENTERIO DE MALAGA			0,00			0,00	0,00				0,00
	EMPRESA MUNICIPAL DE INICIATIVAS Y ACTIVIDADES EMPRESARIALES			0,00			0,00	0,00				0,00
	EMPRESA DE LIMPIEZAS MUNICIPALES Y PARQUE DEL OESTE			0,00			0,00	0,00				0,00
	FESTIVAL DE CINE DE MALAGA E INICIATIVAS AUDIOVISUALES			0,00			0,00	0,00				0,00
	MÁS CERCA			0,00			0,00	0,00				0,00
	MÁLAGA DEPORTES Y EVENTOS			0,00			0,00	0,00				0,00
	TEATRO CERVANTES DE MALAGA			0,00			0,00	0,00				0,00
	EMPRESA MUNICIPAL DE GESTIÓN DE MEDIOS DE COMUNICACIÓN			0,00			0,00	0,00				0,00
TOTAL DE INGRESOS CONSOLIDABLES DEL CAPÍTULO 4		673.972,06	(18.350,00)	655.622,06	192.560,00	192.560,00	0,00	463.062,06	0,00	0,00	0,00	0,00

AGENCIA MUNICIPAL DE LA ENERGÍA [segundo trimestre]

INGRESOS CONSOLIDABLES		EJERCICIO CORRIENTE						EJERCICIOS CERRADOS				
		PRESUPUESTO INICIAL	MODIFICAC.	PRESUPUESTO DEFINITIVO	DERECHOS RECONOCIDOS	RECAUDACION	PENDIENTE DE COBRO	ESTADO DE EJECUCION	DERECHOS RECONOCIDOS	RECAUDACION	BAJAS Y ANULACIONES	PENDIENTE DE COBRO
CAPITULO 9	AYUNTAMIENTO DE MALAGA			0,00			0,00	0,00				0,00
	GERENCIA MUNICIPAL DE URBANISMO			0,00			0,00	0,00				0,00
	INSTITUTO MUNICIPAL DE LA VIVIENDA			0,00			0,00	0,00				0,00
	FUNDACION PUBLICA DEPORTIVA MUNICIPAL			0,00			0,00	0,00				0,00
	CENTRO INFORMATICO MUNICIPAL			0,00			0,00	0,00				0,00
	PATRONATO BOTANICO MUNICIPAL			0,00			0,00	0,00				0,00
	FUNDACION PUBLICA PABLO RUIZ PICASSO			0,00			0,00	0,00				0,00
	INSTITUTO MUNICIPAL PARA LA FORMACION Y EL EMPLEO			0,00			0,00	0,00				0,00
	GESTION TRIBUTARIA			0,00			0,00	0,00				0,00
	AGENCIA LOCAL DE LA ENERGIA			0,00			0,00	0,00				0,00
	EMPRESA MUNICIPAL DE AGUAS DE MÁLAGA			0,00			0,00	0,00				0,00
	EMPRESA MALAGUENA DE TRANSPORTES			0,00			0,00	0,00				0,00
	PARQUE CEMENTERIO DE MÁLAGA			0,00			0,00	0,00				0,00
	EMPRESA MUNICIPAL DE INICIATIVAS Y ACTIVIDADES EMPRESARIALES			0,00			0,00	0,00				0,00
	EMPRESA DE LIMPIEZAS MUNICIPALES Y PARQUE DEL OESTE			0,00			0,00	0,00				0,00
	FESTIVAL DE CINE DE MÁLAGA E INICIATIVAS AUDIOVISUALES			0,00			0,00	0,00				0,00
	MÁS CERCA			0,00			0,00	0,00				0,00
	MÁLAGA, DEPORTES Y EVENTOS			0,00			0,00	0,00				0,00
	TEATRO CERVANTES DE MÁLAGA			0,00			0,00	0,00				0,00
	EMPRESA MUNICIPAL DE GESTIÓN DE MEDIOS DE COMUNICACIÓN			0,00			0,00	0,00				0,00
TOTAL DE INGRESOS CONSOLIDABLES DEL CAPITULO 9		0,00	0,00	0,00	0,00	0,00	0,00	0,00	0,00	0,00	0,00	
TOTAL		837.622,06	383.030,25	1.220.652,31	204.341,22	204.341,22	0,00	1.016.311,09	0,00	0,00	0,00	0,00


ACTA DE ARQUEO	PRESUPUESTO 2012	Periodo desde	1/1	a 30/6
-----------------------	-------------------------	----------------------	------------	---------------

Existencia anterior al periodo	343.142,94
<u>INGRESOS</u>	
De Presupuesto.	390.025,76
Por operaciones no Presup.	77.163,88
Por Reintegros de Pago.	0,00
De Recursos de Otros Entes.	0,00
Por Movimientos Internos.	0,00
De Operaciones Comerciales	0,00
TOTAL INGRESOS	467.189,64
Suman Existencias + Ingresos	810.332,58
<u>PAGOS</u>	
De Presupuesto.	345.193,77
Por operaciones no Presup.	162.746,15
Por Devolución de Ingresos.	0,00
De Recursos de Otros Entes.	0,00
Por Movimientos Internos	0,00
De Operaciones Comerciales	0,00
Por diferencias de redondeo del Euro	0,00
TOTAL PAGOS	507.939,92
Existencias a fin del periodo	302.392,66



ACTA DE ARQUEO	PRESUPUESTO	2012	Periodo desde	1/1	a 30/6
----------------	-------------	------	---------------	-----	--------

ORD.	Nombre de la Sucursal Nº Cuenta	SALDO INICIAL	ANTERIOR		PERIODO			EXISTENCIAS
			INGRESOS	PAGOS	E. INICIAL	INGRESOS	PAGOS	
201	UNICAJA 0030013773	179.779,21			179.779,21	204.971,47	126.545,11	258.205,57
202	LA CAIXA 0200314846	163.363,73			163.363,73	114.558,00	233.734,64	44.187,09
901	FORMALIZACION 0000000000					99.281,22	99.281,22	
	Totales	343.142,94			343.142,94	418.810,69	459.560,97	302.392,66



ACTA DE ARQUEO PRESUPUESTO 2012 Periodo desde 1/1 a 30/6

ESTADO DEMOSTRATIVO DEL ACTA DE ARQUEO

INGRESOS

INGRESOS BRUTOS

AJUSTES

INGRESOS LIQUIDOS

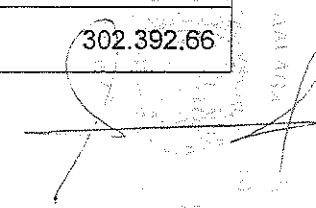
	INGRESOS BRUTOS	AJUSTES	INGRESOS LIQUIDOS
Existencia anterior al periodo	343.142,94		343.142,94
De Presupuesto de Ingresos, directos en Tesorería	390.025,76		390.025,76
Descontados en Pagos de Pto. Gastos	0,00	0,00	0,00
Descontados en Pagos No Presupuestarios	0,00	0,00	0,00
Descontados en Pagos por Dev. Ingresos	0,00	0,00	0,00
Descontados en Pagos de Recursos Otros Entes	0,00	0,00	0,00
Aplicaciones Definitivas de Ingresos Presupuestarios	0,00	0,00	0,00
De Operaciones No Presupuestarias, directos en Tesorería	13.346,90		13.346,90
Descontados en Pagos de Pto. Gastos	31.250,96	-31.250,96	0,00
Descontados en Pagos No Presupuestarios	17.127,99	-17.127,99	0,00
Descontados en Pagos por Dev. Ingresos	0,00	0,00	0,00
Descontados en Pagos de Recursos Otros Entes	0,00	0,00	0,00
Ingresos de IVA Repercutido Deducible	15.438,03		15.438,03
Aplicaciones Provisionales de Ingresos	0,00		0,00
Aplicaciones Definitivas de Ingresos No Presupuestarios	0,00	0,00	0,00
Aplicaciones Definitivas de IVA Repercutido Deducible	0,00	0,00	0,00
Por Reíntegros de Pagos, directos en Tesorería	0,00		0,00
Descontados en Pagos a Reintegros de Gastos	0,00	0,00	0,00
Aplicaciones Definitivas a Reintegros de Gastos	0,00	0,00	0,00
De Recursos de Otros Entes Públicos, directos en Tesorería	0,00	0,00	0,00
Aplicaciones Definitivas de Recursos de Otros Entes	0,00	0,00	0,00
Por Movimientos Internos de Tesorería	0,00		0,00
De Operaciones Comerciales	0,00		0,00
	Descuentos en Reintegros	0,00	0,00
TOTAL INGRESOS	467.189,64	-48.378,95	418.810,69
Suman Existencias más INGRESOS	810.332,58		761.953,63

ACTA DE ARQUEO PRESUPUESTO 2012 Periodo desde 1/1 a 30/6

ESTADO DEMOSTRATIVO DEL ACTA DE ARQUEO

PAGOS

	PAGOS BRUTOS	AJUSTES	PAGOS LIQUIDOS
De Presupuesto, directos de Tesorería	345.193,77		345.193,77
De Operaciones No Presupuestarias, directos en Tesorería	151.262,34		151.262,34
Pagos de IVA Soportado Deducible en Gastos	11.483,81		11.483,81
Pagos de IVA Soportado en Oper. No Presupuestarias	0,00		0,00
Pagos de IVA Soportado en Dev. de Ingresos	0,00		0,00
Por descuentos No Presupuestarios en Reintegros de Gastos	0,00		0,00
Por descuentos No Presupuestarios en Reintegros de R.O.E.	0,00		0,00
Por Aplicaciones Definitivas de Ingresos	0,00	0,00	0,00
Por Devolución de Ingresos, directos de Tesorería	0,00		0,00
Descontados en Reintegros de Pagos de Pto. de Gastos	0,00	0,00	0,00
Descontados en Reintegros de Pagos de Recursos Otros Entes	0,00	0,00	0,00
De Recursos de Otros Entes Públicos	0,00		0,00
Por Movimientos Internos de Tesorería	0,00		0,00
De Operaciones Comerciales	0,00		0,00
	Descuentos en Pagos	-48.378,95	-48.378,95
TOTAL PAGOS	507.939,92	-48.378,95	459.560,97
Existencias a fin del periodo	302.392,66		302.392,66



Cuenta: 2100 2107 57 0200314846
 Saldo actual + 44.183,95 euros
 IBAN: ES30 2100 2107 5702 0031 4846


Movimiento	Fecha	Más datos	Importes expresados en euros	
			Importe	Saldo
CUSTODIA DOC. OFIC.	02/07/2012		- 10,00	+ 44.183,95
COND.PREC.DOC.OFIC.	02/07/2012		+ 10,00	+ 44.193,95
MANTENIMIENTO	01/07/2012		- 3,75	+ 44.183,95
INTERESES	01/07/2012		+ 0,61	+ 44.187,70
PAG NOMINAS	27/06/2012		- 22.324,87	+ 44.187,09
COTITZ.SEG.SOC.	27/06/2012		+ 4.903,56	+ 66.511,96
MANTENIMIENTO	27/06/2012		+ 3,75	+ 71.415,52
PAGO TRANSFERENCIAS	26/06/2012		- 1.304,12	+ 71.411,77
PAGO TRANSFERENCIAS	25/06/2012		- 8.630,67	+ 72.715,89
PAGO TRASPASOS	04/06/2012		- 13.901,83	+ 81.346,56
PAGO TRANSFERENCIAS	04/06/2012		- 8.769,63	+ 95.248,39
MANTENIMIENTO	01/06/2012		- 3,75	+ 102.017,92
INTERESES	01/06/2012		+ 0,75	+ 102.021,67
MANTENIMIENTO	30/05/2012		+ 3,75	+ 102.020,92
PAG NOMINAS	29/05/2012		- 11.374,08	+ 102.017,17
COTITZ.SEG.SOC.	29/05/2012		- 4.087,94	+ 113.391,26
DEVOLUCION HACIENDA	29/05/2012	90000001-A.E.A.T. DEVOLUCIONES T	+ 12.927,95	+ 117.479,19
ENDESA, SOCIEDAD	28/05/2012	37 FRAS. REGULARIZACION A 77/12-	+ 21.376,94	+ 104.551,24
PAGO TRANSFERENCIAS	17/05/2012		- 12.884,72	+ 83.174,30
ENDESA, SOCIEDAD	14/05/2012	2 FRAS: 360/11-CEIP.COLM 360/11-	+ 768,91	+ 95.859,02

C.A. LA CAIXA

SALDOS Y ÚLTIMOS MOVIMIENTOS DE LA CUENTA 2103 3001 96 0030013773

Saldo: 268.205,57 EUR
 Disponible: 268.205,57 EUR

Fecha	Fecha Valor	Concepto	Importe	Saldo	NºMov	Oficina
19/10/2011	19/10/2011	SALDO ANTERIOR		162.063,90 EUR		
19/10/2011	19/10/2011	O/ABONO	-118,45 EUR	161.945,45 EUR	799	3001
19/10/2011	19/10/2011	O/ABONO	-123,60 EUR	161.821,85 EUR	800	3001
19/10/2011	19/10/2011	O/ABONO	-206,50 EUR	161.615,35 EUR	801	3001
19/10/2011	19/10/2011	O/ABONO	-7.508,56 EUR	154.106,79 EUR	802	3001
27/10/2011	27/10/2011	S/O/TRANSFOTRANSF.BANCO FIPZA	-66.232,41 EUR	87.874,38 EUR	803	3001
14/12/2011	14/12/2011	AYUNTAMIENTO DE MALAGA	4.793,34 EUR	92.667,72 EUR	804	0030
17/12/2011	15/12/2011	INTS.A S/F/1609201115122011	322,78 EUR	92.990,50 EUR	805	0006
19/12/2011	16/12/2011	AYUNTAMIENTO DE MALAGA	86.783,83 EUR	179.774,33 EUR	806	8839
20/12/2011	29/08/2011	COMISION TRANSFERENCIA SEPA	0,94 EUR	179.775,27 EUR	807	3001
20/12/2011	05/08/2011	COM.TR.EX.OPE2103/594783	3,00 EUR	179.778,27 EUR	808	3001
20/12/2011	27/07/2011	COMISION TRANSFERENCIA SEPA	0,94 EUR	179.779,21 EUR	809	3001
27/01/2012	26/01/2012	AYUNTAMIENTO DE MALAGA	48.140,00 EUR	227.919,21 EUR	810	8839
27/01/2012	27/01/2012	DEXIA SABADELL,SA	-65.238,97 EUR	162.680,24 EUR	811	3001
24/02/2012	23/02/2012	AYUNTAMIENTO DE MALAGA	48.140,00 EUR	210.820,24 EUR	812	8839
17/03/2012	15/03/2012	INTS.A S/F/1612201115032012	411,53 EUR	211.231,77 EUR	813	0006
24/04/2012	23/04/2012	EXCMO. AYUNTAMIENTO DE MALAGA	48.140,00 EUR	259.371,77 EUR	814	0030
27/04/2012	27/04/2012	AYUNTAMIENTO DE MALAGA	48.140,00 EUR	307.511,77 EUR	815	8839
17/06/2012	15/06/2012	S/O/TRANSFOTRANSF.BANCO FIPZA	-61.306,14 EUR	246.205,63 EUR	816	3001
30/06/2012	02/07/2012	INTS.A S/F/1608201215062012	218,72 EUR	246.424,35 EUR	817	0006
		EXCMO AYUNTAMIENTO DE MALAGA	11.781,22 EUR	258.205,57 EUR	818	0030



 JUAN CARLOS

Clasificación CAPÍTULO	DENOMINACIÓN DE LOS CAPÍTULOS	Previsiones Iniciales	Modificaciones	Previsiones Definitivas	Derechos Netos	Ingresos Realizados	Devoluciones de Ingresos	Recaudación Líquida	Pendiente de Cobro	Estado de Ejecución
3	TASAS Y OTROS INGRESOS	179.945,42		179.945,42	81.396,49	63.415,34		63.415,34	17.981,15	-98.548,93
4	TRANSFERENCIAS CORRIENTES	767.347,06	-166,39	767.180,67	291.841,22	291.841,22		291.841,22		-475.339,45
5	INGRESOS PATRIMONIALES	100,00		100,00	636,41	636,41		636,41		536,41
7	TRANSFERENCIAS DE CAPITAL	163.650,00	401.380,25	565.030,25	11.781,22	11.781,22		11.781,22		-553.249,03
8	ACTIVOS FINANCIEROS		242.371,80	242.371,80						-242.371,80
	Suma Total Ingresos.	1.111.042,48	643.585,66	1.754.628,14	385.655,34	367.674,19		367.674,19	17.981,15	-1.368.972,80

PRESUPUESTO DE GASTOS 2012

Clasificación CAPÍTULO	DENOMINACIÓN DE LOS CAPÍTULOS	Créditos Iniciales	Modificaciones	Créditos Totales	Obligaciones Reconocidas	Pagos Realizados	Reintegros de Gastos	Pagos Líquidos	Pendiente de Pago	Estado de Ejecución
1	GASTOS DE PERSONAL	431.541,30	-23.799,91	407.741,39	134.673,25	134.673,25		134.673,25		273.068,14
2	GASTOS EN BIENES CORRIENTES Y SERVICIOS	206.095,77	35.633,52	241.729,29	53.194,62	48.897,92		48.897,92	4.296,70	188.534,67
3	GASTOS FINANCIEROS	95.306,97	-12.000,00	83.306,97	38.406,04	29.322,89		29.322,89	9.083,15	44.902,93
4	TRANSFERENCIAS CORRIENTES	20.002,00	242.371,80	262.373,80	7.680,00	7.680,00		7.680,00		254.693,80
6	INVERSIONES REALES	163.650,00	401.380,25	565.030,25	15.661,69	15.661,69		15.661,69		549.368,56
9	PASIVOS FINANCIEROS	194.444,44		194.444,44	145.833,33	97.222,22		97.222,22	48.611,11	48.611,11
	Suma Total Gastos.	1.111.042,48	643.585,66	1.754.628,14	395.448,93	333.457,97		333.457,97	61.990,96	1.359.179,21

	Diferencia...				-9.793,59	34.216,22		34.216,22	-44.009,81	-9.793,59
--	---------------	--	--	--	-----------	-----------	--	-----------	------------	-----------

EJERCICIOS CERRADOS
OBLIGACIONES DE PRESUPUESTOS CERRADOS DESDE 1/1/2012 HASTA 30/6/2012

EJERCICIO 2012

Aplic. Presupuestaria	Descripción	Obligaciones pendientes de pago a 1 de Enero	Modificaciones saldo inicial y anulaciones	Total Obligaciones	Prescripciones	Pagos realizados	Obligaciones Pendientes de Pago
2010.00.4250.62700	INVERSION NUEVA ASOCIADA AL FUNCIONAMIENT						
2011.00.4250.10100	RETRIBUCIONES BASICAS PERS. DIRECTIVO						
2011.00.4250.13000	RETRIBUCIONES BASICAS DEL PERSONAL LABOR						
2011.00.4250.13002	OTRAS REMUNERACIONES DEL PERSONAL LABORA						
2011.00.4250.13100	PERSONAL LABORAL EVENTUAL						
2011.00.4250.16000	SEGURIDAD SOCIAL	4.258,67		4.258,67		4.258,67	
2011.00.4250.16200	FORMACION Y PERFECCIONAMIENTO DEL	144,00		144,00		144,00	
2011.00.4250.21500	REPARACIONES, MANTENIMIENTO Y	140,37		140,37		140,37	
2011.00.4250.21600	REPARACIONES, MANTENIMIENTO Y CONS. DE	21,00		21,00		21,00	
2011.00.4250.22000	MATERIAL DE OFICINA ORDINARIO NO INVENTA	219,98		219,98		219,98	
2011.00.4250.22002	MATERIAL INFORMATICO NO INVENTARIABLE	63,62		63,62		63,62	
2011.00.4250.22204	SERVICIOS DE MENSAJERÍA	89,08		89,08		89,08	
2011.00.4250.22602	PUBLICIDAD Y PROPAGANDA	5.830,00		5.830,00		5.830,00	
2011.00.4250.22603	PUBLICACION EN DIARIOS OFICIALES	44,31		44,31		44,31	
2011.00.4250.22606	REUNIONES, CONFERENCIAS Y CURSOS						
2011.00.4250.22706	ESTUDIOS Y TRABAJOS TECNICOS						

EJERCICIOS CERRADOS
OBLIGACIONES DE PRESUPUESTOS CERRADOS DESDE 1/1/2012 HASTA 30/6/2012

EJERCICIO 2012

Aplic. Presupuestaria	Descripción	Obligaciones pendientes de pago a 1 de Enero	Modificaciones saldo inicial y anulaciones	Total Obligaciones	Prescripciones	Pagos realizados	Obligaciones Pendientes de Pago
2011.00.4250.22799	OTROS TRABAJOS REALIZADOS POR OTRAS	762,39		762,39		762,39	
2011.00.4250.23010	DIETAS DEL PERSONAL DIRECTIVO						
2011.00.4250.23020	DIETAS PERSONAL NO DIRECTIVO						
2011.00.4250.23110	LOCOMOCION DEL PERSONAL DIRECTIVO	162,38		162,38		162,38	
2011.00.4250.23120	LOCOMOCION DEL PERSONAL NO DIRECTIVO						
2011.00.4250.62500	MOBILIARIO Y ENSERES, INVERS.NUEVA						
2011.00.4250.62600	QUIPOS PROCESOS INFORMAC. INVERS.NUEVA						
2011.00.4250.62700	PROYECTOS COMPLEJOS						
		11.735,80		11.735,80		11.735,80	

EJERCICIOS CERRADOS (RESUMEN GENERAL POR CAPÍTULOS)
 OBLIGACIONES DE PRESUPUESTOS CERRADOS DESDE 1/1/2012 HASTA 31/3/2012

Ejercicio: 2010

Capítulo	Descripción	Obligaciones pendientes de pago a 1 de Enero	Modificaciones saldo inicial y anulaciones	Total Obligaciones	Prescripciones	Pagos realizados	Obligaciones Pendientes de Pago
6	INVERSIONES REALES						
	Total Ejercicio 2010						

Ejercicio 2009

CAPÍTULO	DESCRIPCIÓN	PENDIENTE DE COBRO A 1 DE ENERO	MODIFICACIONES SALDO INICIAL	DERECHOS ANULADOS		TOTAL DERECHOS ANULADOS
				ANULACIÓN DE LIQUIDACIONES	APLAZAMIENTO Y FRACCIONAMIENTO	
3	TASAS Y OTROS INGRESOS	3.952,76				
	Total Ejercicio 2009	3.952,76				

Ejercicio 2010

CAPÍTULO	DESCRIPCIÓN	PENDIENTE DE COBRO A 1 DE ENERO	MODIFICACIONES SALDO INICIAL	DERECHOS ANULADOS		TOTAL DERECHOS ANULADOS
				ANULACIÓN DE LIQUIDACIONES	APLAZAMIENTO Y FRACCIONAMIENTO	
3	TASAS Y OTROS INGRESOS	2.357,85				
	Total Ejercicio 2010	2.357,85				

Ejercicio 2011

CAPÍTULO	DESCRIPCIÓN	PENDIENTE DE COBRO A 1 DE ENERO	MODIFICACIONES SALDO INICIAL	DERECHOS ANULADOS		TOTAL DERECHOS ANULADOS
				ANULACIÓN DE LIQUIDACIONES	APLAZAMIENTO Y FRACCIONAMIENTO	
3	TASAS Y OTROS INGRESOS	28.746,92				
	Total Ejercicio 2011	28.746,92				
	Total General	35.057,53				