



## CUENTA GENERAL 2017

### INSTITUTO MUNICIPAL DE LA VIVIENDA DE MÁLAGA

#### INFORME SOBRE PRESENTACIÓN DE LA CUENTA.

En relación a la documentación que compone la Cuenta General del Instituto Municipal de la Vivienda para el ejercicio 2018 se informa que se compone de un total de 408 folios numerados correlativamente y en el que se recogen la totalidad de los listados, estados e informes que exige la vigente Instrucción de Contabilidad de las Corporaciones Locales.

Se han añadido, tal y como establece dicha Instrucción y se realiza cada año, en el apartado de Bases de presentación de las cuentas, aclaraciones sobre las particularidades de esta entidad y la interpretación que se ha dado a diversas regulaciones recogidas en la instrucción así como las dificultades que se han encontrado por diversos problemas informáticos.

La información contenida en esta Cuenta, de acuerdo a dicha regulación, no recoge únicamente aspectos contables sino también Patrimoniales, de Personal y de Contratación que se integran en aquella desde los distintos servicios responsables en esta entidad.

La totalidad de la información obtenida deriva del programa contable Sicalwin y de la parametrización e interpretación establecida tanto para este IMV como para el Ayuntamiento de Málaga y el resto de sus organismos. Dado que las validaciones realizadas para el cierre del ejercicio no presentan anomalía alguna, se presumen válidos todos los listados obtenidos y que requieren una operativa ingente de datos que solo puede realizar el programa informático.

Se han formalizado todos los asientos de cierre necesarios para reflejar la realidad económico patrimonial de la entidad en virtud de la información disponible. Dichos asientos, propuestos por este Servicio, han sido contrastados con la Intervención General.

Se informa en los distintos apartados de la cuenta de aquellos que no presentan movimiento en el ejercicio en esta entidad.

Todo lo anteriormente expuesto, sin perjuicio de la preceptiva fiscalización previa imprescindible para la elevación de este documento a aprobación de los órganos competentes.


Málaga, 26 de junio de 2019  
SERVICIO DE GESTIÓN ECONÓMICO-PRESUPUESTARIA

Fdo: el Jefe del Servicio  
Nicolás Pérez del Moral

INSTITUTO  
MUNICIPAL  
DE LA VIVIENDA



Excmo. Ayuntamiento de Málaga.  
Intervención General.



Asunto: Cuenta General ejercicio 2018 del Instituto Municipal de la Vivienda.

Adjunto a la presente remitimos la documentación correspondiente a la Cuenta General de este Organismo del ejercicio 2018, al objeto de que se proceda a su fiscalización previa para su elevación a aprobación del Consejo Rector del Instituto y posterior trámite reglamentario.

Málaga, a la fecha de la firma electrónica.

Instituto Municipal de la Vivienda




ISO 9001 - 2008  
Nº FS 554652

El Director Gerente del IMV,  
Firmado electrónicamente por José M<sup>a</sup>. López Cerezo.

Código Seguro De Verificación	AAAn4T1dZx0Mw09/CaTRTzw==	Estado	Fecha y hora
Firmado Por	José María López Cerezo	Firmado	26/06/2019 11:49:38
Observaciones		Página	1/1
Url De Verificación	<a href="https://valida.malaga.eu/verifirma/">https://valida.malaga.eu/verifirma/</a>		







# Instituto Municipal de la Vivienda

---

Instituto Municipal  
de la Vivienda



ISO 9001 - 2008  
FS 554652

## CUENTA GENERAL 2018

INDICE DE DOCUMENTOS DE LA CUENTA GENERALEJERCICIO 2018

<b><u>Balance a 31.12.18</u></b>	<b><u>1</u></b>
<b><u>Cuenta de resultado Económico Patrimonial</u></b>	<b><u>4</u></b>
<b><u>Estados de cambios en el patrimonio neto</u></b>	<b><u>7</u></b>
<b><u>Estado de flujos de efectivo</u></b>	<b><u>11</u></b>
<b><u>Estados de liquidación del presupuesto</u></b>	<b><u>12</u></b>
<b><u>Memoria</u></b>	
Organización y Actividad	57
Gestión indirecta de servicios públicos, convenios y otras formas de colaboración	60
Bases de presentación de las cuentas	61
Normas de reconocimiento y valoración	66
<b><i>Inmovilizaciones materiales</i></b>	
Inmovilizaciones materiales. Modelo del coste	73
Inmovilizaciones materiales. Modelo de la revalorización	74
<b><i>Patrimonio público de suelo</i></b>	
Patrimonio público de suelo. Modelo del coste	75
Patrimonio público de suelo. Modelo de la revalorización	75
<b><i>Inversiones inmobiliarias</i></b>	
Inversiones inmobiliarias. Modelo del coste	77
Inversiones inmobiliarias. Modelo de la revalorización	77
<b><i>Inmovilizado intangible</i></b>	
Inmovilizado intangible. Modelo del coste	79
Inmovilizado intangible. Modelo de la revalorización	80
Arrendamientos financieros y otras operaciones de naturaleza similar	81
<b><i>Activos financieros</i></b>	
Estado resumen de la conciliación	82
Correcciones por deterioro del valor	83
Información relacionada con la cuenta del resultado económico-patrimonial	
Riesgo de tipo de cambio	84
Riesgo de tipo de interés	85
Pasivos financieros	
Deudas al coste amortizado	86
Deudas al valor razonable	89
Resumen por categorías	90
Líneas de crédito	91
Riesgo de tipo de cambio	92
Riesgo de tipo de interés	93
Avales concedidos	94
Avales ejecutados	95
Avales reintegrados	96
Coberturas contables	97
Activos construidos o adquiridos para otras entidades y otras existencias	98
Moneda extranjera	99
<b><i>Transferencias, subvenciones y otros ingresos y gastos</i></b>	
Transferencias y subvenciones recibidas	100



Transferencias y subvenciones concedidas	141
Provisiones y contingencias	242
<b>Información sobre medioambiente</b>	
Obligaciones reconocidas en el ejercicio con cargo a medio ambiente	243
Beneficios fiscales por razones medioambientales en tributos propios	244
Activos en estado de venta	245
Presentación por actividades de la cuenta de resultados económico patrimonial	246
<b>Información de las operaciones por administración de recursos por cuenta de otros entes públicos</b>	
Obligaciones derivadas de la gestión	247
Entes públicos, cuentas corrientes en efectivo	248
<b>Desarrollo de la gestión</b>	
Resumen	249
Derechos anulados	250
Derechos cancelados	251
Devoluciones de ingresos	252
<b>Información de las operaciones no presupuestarias de tesorería</b>	
Deudores	253
Acreedores	254
Partidas pendientes de aplicación. Cobros	263
Partidas pendientes de aplicación. Pagos	264
Contratación administrativa. Procedimientos de adjudicación	265
Valores recibidos en depósito	266
<b>Información presupuestaria</b>	
<b>Ejercicio corriente</b>	
<b>Presupuesto de gastos</b>	
Modificaciones de crédito	267
Remanentes de crédito	269
Acreedores por operaciones pendientes de aplicar a presupuestos	275
<b>Presupuesto de ingresos</b>	
<b>Procesos de gestión</b>	
Derechos anulados	278
Derechos cancelados	261
Recaudación neta	280
Devoluciones de ingresos	282
Compromisos de ingresos	283
<b>Ejercicios cerrados</b>	
Obligaciones de presupuestos cerrados	284
<b>Derechos a cobrar de presupuestos cerrados</b>	
Derechos pendientes de cobro totales	288
Derechos anulados	291
Derechos cancelados	292
Variación de resultados presupuestarios de ejercicios anteriores	293
<b>Ejercicios posteriores</b>	
Compromisos de gastos con cargo a presupuestos de ejercicios posteriores	294
Compromisos de ingresos con cargo a presupuesto de ejercicios posteriores	297
<b>Ejecución de proyectos de gastos</b>	
Resumen de ejecución	298
Anualidades pendientes	315
Gastos con financiación afectada	323
Remanente de tesorería	386





***Indicadores financieros, patrimoniales y presupuestarios***

Indicadores financieros y patrimoniales 387

Indicadores presupuestarios 389

***Información sobre el coste de las actividades***

Resumen general de costes de la entidad 391

Resumen del coste por elementos de las actividades 392

Resumen de costes por actividad 393

Resumen relacionando costes e ingresos de las actividades 394

Indicadores de gestión 395

Hechos posteriores al cierre 396

Aspectos derivados de la transición a las nuevas normas 397

Estado de conciliación bancaria 398

Balance de comprobación 399



Instituto Municipal  
de la Vivienda



ISO 9001 - 2008  
FS 554652

**Balance a 31.12.18**





EJERCICIO 2018  
BALANCE

CUENTAS	ACTIVO	NOTAS EN MEMORIA	EJ. 2018	EJ. 2017	CUENTAS	PATRIMONIO NETO Y PASIVO	NOTAS EN MEMORIA	EJ. 2018	EJ. 2017
2621,(2983)	<b>VII) Deudores y otras cuentas a cobrar a largo plazo</b>								
	1. Deudores y otras cuentas a cobrar a largo plazo								
	<b>B) Activo corriente</b>		<b>20.665.499,78</b>	<b>41.669.602,20</b>					
38,(398)	<b>I) Activos en estado de venta</b>								
	1. Activos en estado de venta								
37	<b>II) Existencias</b>		<b>2.242.266,78</b>	<b>26.780.773,83</b>					
30,35,(390),(395)	1. Activos construidos o adquiridos para otras entidades		1.206.621,81	1.017.440,05					
31,32,33,34	2. Mercaderías y productos terminados		1.035.644,97	25.763.333,78					
36,(391),(392),(393)	3. Aprovisionamientos y otros								
(394),(396)									
4300,4310,4430,446	<b>III) Deudores y otras cuentas a cobrar</b>		<b>16.031.299,50</b>	<b>11.859.774,58</b>					
(4900)	1. Deudores por operaciones de gestión		13.968.186,66	9.796.871,23					
4301,4311,4431,440	2. Otras cuentas a cobrar		507.063,70	507.063,70					
441,442,449,(4901)									
550,555,558	3. Administraciones públicas		1.556.049,14	1.555.839,65					
470,471,472	4. Deudores por administración de recursos por cuenta de otros entes públicos								
450,455,456									
530,531,(539),(594)	<b>IV) Inversiones financieras a corto plazo en entidades del grupo, multigrupo y asociadas</b>								
4302,4312,4432,(4902)	1. Inversiones financieras en patrimonio de entidades del grupo, multigrupo y asociadas								
532,533,535,(595)	2. Créditos y valores representativos de deuda								
(5960)									
536,537,538,(5961)	3. Otras inversiones								
(5962)									
540,(549)	<b>V) Inversiones financieras a corto plazo</b>		<b>25.857,25</b>	<b>92.483,70</b>					
4303,4313,4433,(4903)	1. Inversiones financieras en patrimonio		24.957,25	92.483,70					
541,542,544,546	2. Créditos y valores representativos de deuda								
547,(597),(5980)									
543	3. Derivados financieros								
545,548,565,566	4. Otras inversiones financieras		900,00						
(5981),(5982)									
480,567	<b>VI) Ajustes por periodificación</b>								
	1. Ajustes por periodificación								
577	<b>VII) Efectivo y otros activos líquidos equivalentes</b>		<b>2.366.076,25</b>	<b>2.936.570,09</b>					
556,570,571,573	1. Otros activos líquidos equivalentes		2.366.076,25	2.936.570,09					
574,575	2. Tesorería								





Instituto Municipal  
de la Vivienda



ISO 9001 - 2008  
FS 554652

## Cuenta de Resultado Económico Patrimonial



**CUENTA DEL RESULTADO ECONÓMICO-PATRIMONIAL  
EJERCICIO 2018**

CUENTAS	NOTAS EN MEMORIA	EJ.: 2018	EJ.: 2017
			26.530,46
	<b>1. Ingresos tributarios y urbanísticos</b>		26.530,46
72,73	a) Impuestos		
740,742	b) Tasas		26.530,46
744	c) Contribuciones especiales		
745,746	d) Ingresos urbanísticos		
	<b>2. Transferencias y subvenciones recibidas</b>	11.654.813,52	10.612.341,26
	a) Del ejercicio	9.015.080,03	10.604.257,11
751	a.1) Subvenciones recibidas para financiar gastos del ejercicio	995.153,68	
750	a.2) Transferencias	8.019.926,35	10.604.257,11
752	a.3) Subvenciones recibidas para cancelación de pasivos que no supongan financiación específica de un elemento patrimonial		
7530	b) Imputación de subvenciones para el inmovilizado no financiero	8.094,90	8.084,15
754	c) Imputación de subvenciones para activos corrientes y otras	2.631.638,59	
	<b>3. Ventas y prestaciones de servicios</b>	1.502.958,46	1.138.933,68
700,701,702,703,704	a) Ventas	218.784,13	111.336,60
741,705	b) Prestación de servicios		
707	c) Imputación de ingresos por activos construidos o adquiridos para otras entidades	1.284.174,33	1.027.597,08
71,7940,(6940)	<b>4. Variación de existencias de productos terminados y en curso de fabricación y deterioro de valor</b>	-24.538.507,05	676.179,05
780,781,782,783,784	<b>5. Trabajos realizados por la entidad para su inmovilizado</b>		
776,777	<b>6. Otros ingresos de gestión ordinaria</b>	31.528.802,21	5.535.167,46
795	<b>7. Excesos de provisiones</b>		
	<b>A) TOTAL INGRESOS DE GESTIÓN ORDINARIA (1+2+3+4+5+6+7)</b>	20.148.067,14	17.989.151,91
	<b>8. Gastos de personal</b>	-4.634.502,66	-4.479.838,22
(640),(641)	a) Sueldos, salarios y asimilados	-3.649.174,74	-3.513.276,80
(642),(643),(644),(645)	b) Cargas sociales	-985.327,92	-966.561,42
(65)	<b>9. Transferencias y subvenciones concedidas</b>	-8.675.443,57	-5.528.684,36
	<b>10. Aprovisionamientos</b>	-1.473.356,09	-1.027.597,08
(600),(601),(602),(605),(607),61	a) Consumo de mercaderías y otros aprovisionamientos	-1.473.356,09	-1.027.597,08
(6941),(6942),(6943),7941,7942,7943	b) Deterioro de valor de mercaderías, materias primas y otros aprovisionamientos		
	<b>11. Otros gastos de gestión ordinaria</b>	-4.592.628,46	-4.065.185,63
(62)	a) Suministros y servicios exteriores	-3.756.743,79	-3.283.325,02
(63)	b) Tributos	-835.884,67	-754.068,20
(676)	c) Otros		-27.792,41
(68)	<b>12. Amortización del inmovilizado</b>	-2.571.998,97	-2.527.706,78
	<b>B) TOTAL GASTOS DE GESTIÓN ORDINARIA (8+9+10+11+12)</b>	-21.947.929,75	-17.629.012,07

**CUENTA DEL RESULTADO ECONÓMICO-PATRIMONIAL  
EJERCICIO 2018**

CUENTAS	NOTAS EN MEMORIA	EJ.: 2018	EJ.: 2017
	<b>I. Resultado (ahorro o desahorro) de la gestión ordinaria (A+B)</b>	<b>-1.799.862,61</b>	<b>-2.527.706,78 360.139,84</b>
(690),(691),(692),(693) ,(6948),790,791,792 ,793,7948,799 770,771,772,773 ,774,(670),(671),(672) ,(673),(674) 7531	<b>13. Deterioro de valor y resultados por enajenación del inmovilizado no financiero y activos en estado de venta</b> a) Deterioro de valor b) Bajas y enajenaciones c) Imputación de subvenciones para el inmovilizado no financiero		
775,778 (678)	<b>14. Otras partidas no ordinarias</b> a) Ingresos b) Gastos	14.747,73 14.747,73	23.416,48 23.416,48
	<b>II. Resultado de las operaciones no financieras (I+13+14)</b>	<b>-1.785.114,88</b>	<b>383.556,32</b>
	<b>15. Ingresos financieros</b> a) De participaciones en instrumentos de patrimonio a.1) En entidades del grupo, multigrupo y asociadas a.2) En otras entidades b) De valores representativos de deuda, de créditos y de otras inversiones financieras b.1) En entidades del grupo, multigrupo y asociadas b.2) Otros	926,27  926,27 926,27	717,17  717,17 717,17
7630 760 7631,7632 761,762,769,76454 ,(66454)			
(663)	<b>16. Gastos financieros</b> a) Por deudas con entidades del grupo, multigrupo y asociadas b) Otros	-1.564.711,91 -1.564.711,91	-459.119,55 -459.119,55
(660),(661),(662),(669) ,76451,(66451) 785,786,787,788 ,789	<b>17. Gastos financieros imputados al activo</b>		
7646,(6646),76459,(66459) 7640,7642,76452,76453 ,(6640),(6642),(66452),(66453)	<b>18. Variación del valor razonable en activos y pasivos financieros</b> a) Derivados financieros b) Otros activos y pasivos a valor razonable con imputación en resultados c) Imputación al resultado del ejercicio por activos financieros disponibles para la venta		
7641,(6641) 768,(668)	<b>19. Diferencias de cambio</b>		
796,7970,766,(6960) ,(6961),(6962),(6970),(666) ,7980,7981,7982,(6980) ,(6981),(6982),(6670)	<b>20. Deterioro de valor, bajas y enajenaciones de activos y pasivos financieros</b> a) De entidades del grupo, multigrupo y asociadas	727.671,70	-4.563.642,43

**CUENTA DEL RESULTADO ECONÓMICO-PATRIMONIAL  
EJERCICIO 2018**

<b>CUENTAS</b>		<b>NOTAS EN MEMORIA</b>	<b>EJ.: 2018</b>	<b>EJ.: 2017</b>
765,7971,7983,7984 ,7985,(665),(6671),6963 ,(6971),(6983),(6984),(6985 )	b) Otros		727.671,70	-4.563.642,43 -4.563.642,43
755,756	<b>21. Subvenciones para la financiación de operaciones financieras</b>		<b>4.306.602,56</b>	<b>1.971.599,09</b>
	<b>III. Resultado de las operaciones financieras (15+16+17+18+19+20+21)</b>		<b>3.470.488,62</b>	<b>-3.050.445,72</b>
	<b>IV. Resultado (ahorro o desahorro) neto del ejercicio (II+ III)</b>		<b>1.685.373,74</b>	<b>-2.666.889,40</b>
	<b>+ Ajustes en la cuenta del resultado del ejercicio anterior</b>			
	<b>Resultado del ejercicio anterior ajustado (IV+Ajustes)</b>			<b>-2.666.889,40</b>





Instituto Municipal  
de la Vivienda



ISO 9001 - 2008  
FS 554652

## Estados de cambio en el patrimonio neto



ESTADO DE CAMBIOS EN EL PATRIMONIO NETO

EJERCICIO 2018

	NOTAS EN MEMORIA	I. Patrimonio	II. Patrimonio generado	III. Ajustes por cambios de valor	IV. Subvenciones recibidas	TOTAL
<b>PATRIMONIO NETO AL FINAL DEL EJERCICIO 2017</b>		137.228.531,77	-30.001.471,00	0,00	801.514,16	108.028.574,93
<b>AJUSTES POR CAMBIOS DE CRITERIOS CONTABLES Y CORRECCIÓN DE ERRORES</b>		0,00	-64.558,60	0,00	0,00	-64.558,60
<b>PATRIMONIO NETO INICIAL AJUSTADO DEL EJERCICIO 2018 (A+B)</b>		137.228.531,77	-30.066.029,60	0,00	801.514,16	107.964.016,33
<b>VARIACIONES DEL PATRIMONIO NETO EJERCICIO 2018</b>		0,00	4.498.342,42	0,00	43.299,62	4.541.642,04
1. Ingresos y gastos reconocidos en el ejercicio		0,00	1.685.373,74	0,00	51.394,52	1.736.768,26
2. Operaciones patrimoniales con la entidad o entidades propietarias		0,00	0,00	0,00	0,00	0,00
3. Otras variaciones del patrimonio neto		0,00	2.812.968,68	0,00	-8.094,90	2.804.873,78
<b>PATRIMONIO NETO AL FINAL DEL EJERCICIO 2018 (C+D)</b>		137.228.531,77	-25.567.687,18	0,00	844.813,78	112.505.658,37

**2. ESTADO DE INGRESOS Y GASTOS RECONOCIDOS**

CUENTA P.G.C		NOTAS EN MEMORIA	2018	2017
129	<b>I. Resultado económico patrimonial</b>		1.685.373,74	-2.666.889,40
	<b>II. Ingresos y gastos reconocidos directamente en el patrimonio neto:</b>			
	<b>1. Inmovilizado no financiero</b>			
920	1.1 Ingresos			
(820),(821),(822)	1.2 Gastos			
	<b>2. Activos y pasivos financieros</b>			
900,991	2.1 Ingresos			
(800),(891)	2.2 Gastos			
	<b>3. Coberturas contables</b>			
910	3.1 Ingresos			
(810)	3.2 Gastos			
94	<b>4. Subvenciones recibidas</b>		2.683.033,11	
	<b>Total (1+2+3+4)</b>		2.683.033,11	
	<b>III. Transferencias a la cuenta del resultado económico patrimonial o al valor inicial de la partida cubierta:</b>			
	<b>1. Inmovilizado no financiero</b>			
(823)	<b>2. Activos y pasivos financieros</b>			
(802),902,993	<b>3. Coberturas contables</b>			
(8110),9110	3.1 Importes transferidos a la cuenta del resultado económico patrimonial			
(8111),9111	3.2 Importes transferidos al valor inicial de la partida cubierta			
(84)	<b>4. Subvenciones recibidas</b>		-2.631.638,59	
	<b>Total (1+2+3+4)</b>		-2.631.638,59	
	<b>IV. TOTAL ingresos y gastos reconocidos (I+II+III) .....</b>		1.736.768,26	-2.666.889,40

Estado de Cambios en el Patrimonio Neto

Operaciones Patrimoniales con la Entidad o Entidades Propietarias

EJERCICIO 2018

	NOTAS EN MEMORIA	2018	2017
1. Aportación patrimonial dineraria			
2. Aportación de bienes y derechos			
3. Asunción y condonación de la entidad o entidades propietarias			
4. Otras aportaciones de la entidad o entidades propietarias			
5. (-) Devolución de bienes y derechos			
6. (-) Otras devoluciones a la entidad o entidades propietarias			
<b>TOTAL</b>			

Estado de Cambios en el Patrimonio Neto

Otras Operaciones con la Entidad o Entidades Propietarias

EJERCICIO 2018

	NOTAS EN MEMORIA	2018	2017
<b>I. Ingresos y gastos reconocidos directamente en la cuenta del resultado económico patrimonial (1+2+3)</b>		<b>11.354.486,28</b>	<b>7.703.864,68</b>
<b>1. Transferencias y subvenciones</b>		<b>11.354.486,28</b>	<b>7.703.864,68</b>
1.1 Ingresos		11.354.486,28	10.273.198,74
1.2 Gastos			-2.569.334,06
<b>2. Prestación de servicio y venta de bienes</b>			
2.1 Ingresos			
2.2 Gastos			
<b>3. Otros</b>			
3.1 Ingresos			
3.2 Gastos			
<b>II. Ingresos y gastos reconocidos directamente en el patrimonio neto (1+2)</b>		<b>24.521,07</b>	
1. Subvenciones recibidas		24.521,07	
2. Otros			
<b>TOTAL (I+II)</b>		<b>11.379.007,35</b>	<b>7.703.864,68</b>



*Instituto Municipal  
de la Vivienda*



ISO 9001 - 2008  
FS 554652

## Estado de flujos de efectivo

**INSTITUTO MUNICIPAL DE VIVIENDA**

**ESTADO DE FLUJOS DE EFECTIVO**

**EJERCICIO: 2018**

Fecha Obtención 25/06/2019

Pág. 1

	<b>NOTAS EN MEMORIA</b>	<b>2018</b>	<b>2017</b>
I. Flujos de Efectivo de las actividades de Gestión		5.634.398,63	6.301.657,60
A) Cobros:		23.000.563,77	23.419.942,41
2. Transferencias y subvenciones recibidas		16.652.612,06	17.751.331,79
3. Ventas y prestaciones de servicios		94.238,10	68.877,50
5. Intereses y dividendos cobrados		4.403.935,09	3.653.636,10
6. Otros Cobros		1.849.778,52	1.946.097,02
B) Pagos:		17.366.165,14	17.118.284,81
7. Gastos de personal		4.630.370,87	4.478.652,82
8. Transferencias y subvenciones concedidas		5.239.968,13	5.239.268,34
10. Otros gastos de gestión		4.217.459,71	5.150.575,57
12. Intereses pagados		1.538.935,61	649.082,87
13. Otros pagos		1.739.430,82	1.600.705,21
Flujos netos de efectivo por actividades de gestión (+A-B)		5.634.398,63	6.301.657,60
II. Flujos de Efectivo de las actividades de Inversión		-1.163.580,51	-1.670.731,21
C) Cobros:		651.514,86	836.139,98
1. Venta de inversiones reales		620.212,35	805.462,96
2. Venta de activos financieros		31.302,51	30.677,02
D) Pagos:		1.815.095,37	2.506.871,19
5. Compra de inversiones reales		1.799.345,37	2.475.371,19
6. Compra de activos financieros		15.750,00	31.500,00
Flujos netos de efectivo por actividades de inversión (+C-D)		-1.163.580,51	-1.670.731,21
III. Flujos de Efectivo de las actividades de Financiación		-5.062.930,05	-3.887.778,31
H) Pagos por reembolso de pasivos financieros:		5.062.930,05	3.887.778,31
7. Préstamos recibidos		5.062.930,05	3.887.778,31
Flujos netos de efectivo por actividades de financiación (+E-F+G-H)		-5.062.930,05	-3.887.778,31
IV. Flujos de Efectivo Pendientes de Clasificación		21.618,09	-24.914,31
I) Cobros pendientes de aplicación		5.356.679,84	5.218.775,22
J) Pagos pendientes de Aplicación		5.335.061,75	5.243.689,53
Flujos netos de efectivo pendientes de clasificación (+I-J)		21.618,09	-24.914,31
VI. Incremento/Disminución Neta del Efectivo y Activos Líquidos equivalentes al efectivo (I+II+III+IV+V)		-570.493,84	718.233,77
Efectivo y activos líquidos equivalentes al efectivo al inicio del ejercicio		2.936.570,09	2.218.336,32
Efectivo y activos líquidos equivalentes al efectivo al final del ejercicio		2.366.076,25	2.936.570,09





Instituto Municipal  
de la Vivienda



ISO 9001 - 2008  
FS 554652

## Estado de liquidaciones del presupuesto

ESTADO DE LIQUIDACIÓN DEL PRESUPUESTO  
(2018)

II. LIQUIDACIÓN DEL PRESUPUESTO DE INGRESOS

APLICACIÓN PRESUP.	DESCRIPCIÓN	PREVISIONES PRESUPUESTARIAS			DERECHOS RECONOCIDOS	DERECHOS ANULADOS	DERECHOS CANCELADOS	DERECHOS RECONOCIDOS NETOS	RECAUDACIÓN NETA	DERECHOS PENDIENTES DE COBRO A 31 DE DICIEMBRE	EXCESO / DEFECTO PREVISIÓN
		INICIALES	MODIFICACIONES	DEFINITIVAS							
00	32700	TASA POR CALIFICACION DE VPO	26.530,46		26.530,46						-26.530,46
00	38900	OTROS INGRESOS			10.428,20			10.428,20	10.428,20		10.428,20
00	39800	INDEMNIZACIONES POR SEGUROS NO DE VIDA	1,00		1,00			4.319,53	4.319,53		4.318,53
00	39910	INGRESOS EVENTUALES A FAVOR DE LA CORP	1,00		1,00			79.490,37	79.490,37		79.489,37
00	40000	SUBVENCIONES CORRIENTES DEL AYUNTAMIENTO	5.060,55	150.000,00	155.060,55			17.992,80		17.992,80	-137.067,75
00	40001	TRANSFERENCIAS CORRIENTES DEL AYUNTAMIENT	7.781.378,80		7.781.378,80			7.705.146,55	2.140.649,29	5.564.497,26	-76.232,25
00	42090	OTRAS SUBVENCIONES CORRIENTES DE LA	988.654,44		988.654,44			1.154.159,86	1.154.159,86		165.505,42
00	45080	OTRAS SUBVENCIONES CORRIENTES DE LA ADMI	826.901,12	9.000,00	835.901,12			847.813,37	847.813,37		11.912,25
00	52000	INTERESES DE DEPOSITOS EN CUENTAS DE BAN	717,17		717,17			926,27	926,27		209,10
00	54100	RENTA DE INMUEBLES PRODUCTO DEL ARRENDAM	7.011.429,98		7.011.429,98		206.287,33	6.721.705,73	3.343.571,53	3.378.134,20	-289.724,25
00	60901	ENAJENACION DE OTROS TERRENOS	593.516,62		593.516,62			401.428,22	401.428,22		-192.088,40
00	61900	ENEJENACION DE VIVIENDAS Y LOCALES DE NE	1.759.531,41		1.759.531,41			218.784,13	218.784,13		-1.540.747,28
00	70000	SUBVENCIONES DE CAPITAL DEL AYUNTAMIENTO	10.332.541,18	4.830.172,12	15.162.713,30			5.005.349,14	1.351.841,19	3.653.507,95	-10.157.364,16
00	71100	TRANSFERENCIAS DE CAPITAL DEL A GMU		744.610,45	744.610,45			125.513,60		125.513,60	-619.096,85
00	72000	SUBVENCIONES DE CAPITAL DE LA ADMINISTRA	1.261.188,85		1.261.188,85			1.773.629,46	1.773.629,46		512.440,61
00	75080	OTRAS SUBVENCIONES DE CAPITAL DE LA ADMO	714.043,83		714.043,83			1.115.208,37	1.115.208,37		401.164,54
00	78000	SUBVENCIONES DE CAPITAL DE FAMILIAS	1.719.859,58		1.719.859,58			314.766,32	314.766,32		-1.405.093,26
00	83003	REINTEGRO DE ANTICIPOS DE PAGAS AL PERSO	40.000,00	8.999,00	48.999,00			15.750,00	1.292,81	14.457,19	-33.249,00
00	87000	Para gastos generales									
00	87010	REMANENTE DE TESORERIA		2.746.741,33	2.746.741,33						-2.746.741,33
00	91300	PTMOS LP DE ENTES FUERA DEL SP									
		<b>Suma</b>	33.061.355,99	8.489.522,90	41.550.878,89	25.718.699,25	206.287,33	25.512.411,92	12.758.308,92	12.754.103,00	-16.038.466,97

ESTADO DE LIQUIDACIÓN DEL PRESUPUESTO DE INGRESOS: RESUMEN POR CLASIFICACIÓN ECONÓMICA

(2018)

Capítulo: 3 TASAS, PRECIOS PÚBLICOS Y OTROS INGRESOS

ARTÍCULO	CONCEPTO SUBCONCEPTO	PREVISIONES PRESUPUESTARIAS			DERECHOS RECONOCIDOS	DERECHOS ANULADOS	DERECHOS CANCELADOS	DERECHOS RECONOCIDOS NETOS	RECAUDACIÓN NETA	DERECHOS PENDIENTES DE COBRO A 31 DE DICIEMBRE	EXCESO / DEFECTO PREVISIÓN
		INICIALES	MODIFICACIONES	DEFINITIVAS							
32	Tasas por la realización de actividades de competencia local										
	327 TASAS VPO										
	32700 TASAS VPO	26.530,46		26.530,46							-26.530,46
	Total Concepto	26.530,46		26.530,46							-26.530,46
	Total Artículo.	26.530,46		26.530,46							-26.530,46
38	Reintegros de operaciones corrientes										
	389 Otros reintegros de operaciones corrientes										
	38900 OTROS REINTEGROS DE OPERACIONES CORRIENTES.				10.428,20			10.428,20	10.428,20		10.428,20
	Total Concepto				10.428,20			10.428,20	10.428,20		10.428,20
	Total Artículo.				10.428,20			10.428,20	10.428,20		10.428,20
39	Otros ingresos										
	398 Indemnizaciones de seguros de no vida										
	39800 INDEMNIZACIONES SEGUROS NO DE VIDA	1,00		1,00	4.319,53			4.319,53	4.319,53		4.318,53
	Total Concepto	1,00		1,00	4.319,53			4.319,53	4.319,53		4.318,53
	399 Otros ingresos diversos										
	39910 INGR EVENTUALES A FAVOR DE LA CORP	1,00		1,00	79.490,37			79.490,37	79.490,37		79.489,37
	Total Concepto	1,00		1,00	79.490,37			79.490,37	79.490,37		79.489,37
	Total Artículo.	2,00		2,00	83.809,90			83.809,90	83.809,90		83.807,90
	Total Capítulo	26.532,46		26.532,46	94.238,10			94.238,10	94.238,10		67.705,64

ESTADO DE LIQUIDACIÓN DEL PRESUPUESTO DE INGRESOS: RESUMEN POR CLASIFICACIÓN ECONÓMICA

(2018)

Capítulo: 4 TRANSFERENCIAS CORRIENTES

ARTÍCULO	CONCEPTO SUBCONCEPTO	PREVISIONES PRESUPUESTARIAS			DERECHOS RECONOCIDOS	DERECHOS ANULADOS	DERECHOS CANCELADOS	DERECHOS RECONOCIDOS NETOS	RECAUDACIÓN NETA	DERECHOS PENDIENTES DE COBRO A 31 DE DICIEMBRE	EXCESO / DEFECTO PREVISIÓN
		INICIALES	MODIFICACIONES	DEFINITIVAS							
40	De la Administración General de la Entidad Local										
400	De la Administración General de la Entidad Local										
40000	TRANSF CTES DEL AYTO A SUS OO. AA.	5.060,55	150.000,00	155.060,55	17.992,80			17.992,80		17.992,80	-137.067,75
40001	De la Administración General de la Entidad Local	7.781.378,80		7.781.378,80	7.705.146,55			7.705.146,55	2.140.649,29	5.564.497,26	-76.232,25
	Total Concepto	7.786.439,35	150.000,00	7.936.439,35	7.723.139,35			7.723.139,35	2.140.649,29	5.582.490,06	-213.300,00
	Total Artículo.	7.786.439,35	150.000,00	7.936.439,35	7.723.139,35			7.723.139,35	2.140.649,29	5.582.490,06	-213.300,00
42	De la Administración del Estado										
420	De la Administración Gral. del Estado										
42090	Otras transferencias corrientes de la Administración General	988.654,44		988.654,44	1.154.159,86			1.154.159,86	1.154.159,86		165.505,42
	Total Concepto	988.654,44		988.654,44	1.154.159,86			1.154.159,86	1.154.159,86		165.505,42
	Total Artículo.	988.654,44		988.654,44	1.154.159,86			1.154.159,86	1.154.159,86		165.505,42
45	De Comunidades Autónomas										
450	De la Administración General de las Comunidades Autónomas										
45080	Otras subvenciones corrientes de la Administración General d	826.901,12	9.000,00	835.901,12	847.813,37			847.813,37	847.813,37		11.912,25
	Total Concepto	826.901,12	9.000,00	835.901,12	847.813,37			847.813,37	847.813,37		11.912,25
	Total Artículo.	826.901,12	9.000,00	835.901,12	847.813,37			847.813,37	847.813,37		11.912,25
	Total Capítulo	9.601.994,91	159.000,00	9.760.994,91	9.725.112,58			9.725.112,58	4.142.622,52	5.582.490,06	-35.882,33

ESTADO DE LIQUIDACIÓN DEL PRESUPUESTO DE INGRESOS: RESUMEN POR CLASIFICACIÓN ECONÓMICA

(2018)

Capítulo: 5 INGRESOS PATRIMONIALES

ARTÍCULO	CONCEPTO SUBCONCEPTO	PREVISIONES PRESUPUESTARIAS			DERECHOS RECONOCIDOS	DERECHOS ANULADOS	DERECHOS CANCELADOS	DERECHOS RECONOCIDOS NETOS	RECAUDACIÓN NETA	DERECHOS PENDIENTES DE COBRO A 31 DE DICIEMBRE	EXCESO / DEFECTO PREVISIÓN
		INICIALES	MODIFICACIONES	DEFINITIVAS							
52	Intereses de depósitos										
	520 Intereses de depósitos										
	52000 INT DEPOSITOS CTAS BANCOS Y CAJAS	717,17		717,17	926,27			926,27	926,27		209,10
	Total Concepto	717,17		717,17	926,27			926,27	926,27		209,10
	Total Artículo.	717,17		717,17	926,27			926,27	926,27		209,10
54	Rentas de bienes inmuebles										
	541 Arrendamientos de fincas urbanas										
	54100 RTA INMUEBL ARRENDAMIENTO FURBANAS	7.011.429,98		7.011.429,98	6.927.993,06	206.287,33		6.721.705,73	3.343.571,53	3.378.134,20	-289.724,25
	Total Concepto	7.011.429,98		7.011.429,98	6.927.993,06	206.287,33		6.721.705,73	3.343.571,53	3.378.134,20	-289.724,25
	Total Artículo.	7.011.429,98		7.011.429,98	6.927.993,06	206.287,33		6.721.705,73	3.343.571,53	3.378.134,20	-289.724,25
	Total Capítulo	7.012.147,15		7.012.147,15	6.928.919,33	206.287,33		6.722.632,00	3.344.497,80	3.378.134,20	-289.515,15

## ESTADO DE LIQUIDACIÓN DEL PRESUPUESTO DE INGRESOS: RESUMEN POR CLASIFICACIÓN ECONÓMICA

(2018)

## Capítulo: 6 ENAJENACIÓN DE INVERSIONES

ARTÍCULO	CONCEPTO SUBCONCEPTO	PREVISIONES PRESUPUESTARIAS			DERECHOS RECONOCIDOS	DERECHOS ANULADOS	DERECHOS CANCELADOS	DERECHOS RECONOCIDOS NETOS	RECAUDACIÓN NETA	DERECHOS PENDIENTES DE COBRO A 31 DE DICIEMBRE	EXCESO / DEFECTO PREVISIÓN
		INICIALES	MODIFICACIONES	DEFINITIVAS							
60	De terrenos										
	609 Otros terrenos										
	60901 ENAJ. OTROS TERRENOS	593.516,62		593.516,62	401.428,22		401.428,22	401.428,22	401.428,22		-192.088,40
	Total Concepto	593.516,62		593.516,62	401.428,22		401.428,22	401.428,22	401.428,22		-192.088,40
	Total Artículo.	593.516,62		593.516,62	401.428,22		401.428,22	401.428,22	401.428,22		-192.088,40
61	De las demás inversiones reales										
	619 De otras inversiones reales										
	61900 ENEJ VIVIENDAS Y LOCALES NEGOCIO	1.759.531,41		1.759.531,41	218.784,13		218.784,13	218.784,13	218.784,13		-1.540.747,28
	Total Concepto	1.759.531,41		1.759.531,41	218.784,13		218.784,13	218.784,13	218.784,13		-1.540.747,28
	Total Artículo.	1.759.531,41		1.759.531,41	218.784,13		218.784,13	218.784,13	218.784,13		-1.540.747,28
	Total Capítulo	2.353.048,03		2.353.048,03	620.212,35		620.212,35	620.212,35	620.212,35		-1.732.835,68

ESTADO DE LIQUIDACIÓN DEL PRESUPUESTO DE INGRESOS: RESUMEN POR CLASIFICACIÓN ECONÓMICA

(2018)

Capítulo: 7 TRANSFERENCIAS DE CAPITAL

ARTÍCULO	CONCEPTO SUBCONCEPTO	PREVISIONES PRESUPUESTARIAS			DERECHOS RECONOCIDOS	DERECHOS ANULADOS	DERECHOS CANCELADOS	DERECHOS RECONOCIDOS NETOS	RECAUDACIÓN NETA	DERECHOS PENDIENTES DE COBRO A 31 DE DICIEMBRE	EXCESO / DEFECTO PREVISIÓN
		INICIALES	MODIFICACIONES	DEFINITIVAS							
70	De la Administración General de la Entidad Local										
700	De la Administración General de la Entidad Local										
	70000 T CAPITAL DEL AYTO A SUS OO. AA.	10.332.541,18	4.830.172,12	15.162.713,30	5.005.349,14		5.005.349,14	1.351.841,19	3.653.507,95	-10.157.364,16	
	Total Concepto	10.332.541,18	4.830.172,12	15.162.713,30	5.005.349,14		5.005.349,14	1.351.841,19	3.653.507,95	-10.157.364,16	
	Total Artículo.	10.332.541,18	4.830.172,12	15.162.713,30	5.005.349,14		5.005.349,14	1.351.841,19	3.653.507,95	-10.157.364,16	
71	De Organismos Autónomos de la Entidad Local										
711	TRANSFERENCIAS DE LA GMU										
	71100 TR.CAPITAL DE ORGANISMOS AUTONOMOS		744.610,45	744.610,45	125.513,60		125.513,60		125.513,60	-619.096,85	
	Total Concepto		744.610,45	744.610,45	125.513,60		125.513,60		125.513,60	-619.096,85	
	Total Artículo.		744.610,45	744.610,45	125.513,60		125.513,60		125.513,60	-619.096,85	
72	De la Administración del Estado										
720	De la Administración General del Estado										
	72000 De la Administración General del Estado	1.261.188,85		1.261.188,85	1.773.629,46		1.773.629,46	1.773.629,46		512.440,61	
	Total Concepto	1.261.188,85		1.261.188,85	1.773.629,46		1.773.629,46	1.773.629,46		512.440,61	
	Total Artículo.	1.261.188,85		1.261.188,85	1.773.629,46		1.773.629,46	1.773.629,46		512.440,61	
75	De Comunidades Autónomas										
750	De la Administración General de las Comunidades Autónomas										
	75080 Otras transferencias de capital de la Administración General	714.043,83		714.043,83	1.115.208,37		1.115.208,37	1.115.208,37		401.164,54	
	Total Concepto	714.043,83		714.043,83	1.115.208,37		1.115.208,37	1.115.208,37		401.164,54	
	Total Artículo.	714.043,83		714.043,83	1.115.208,37		1.115.208,37	1.115.208,37		401.164,54	

2



ESTADO DE LIQUIDACIÓN DEL PRESUPUESTO DE INGRESOS: RESUMEN POR CLASIFICACIÓN ECONÓMICA

(2018)

Capítulo: 7 TRANSFERENCIAS DE CAPITAL

ARTÍCULO	CONCEPTO SUBCONCEPTO	PREVISIONES PRESUPUESTARIAS			DERECHOS RECONOCIDOS	DERECHOS ANULADOS	DERECHOS CANCELADOS	DERECHOS RECONOCIDOS NETOS	RECAUDACIÓN NETA	DERECHOS PENDIENTES DE COBRO A 31 DE DICIEMBRE	EXCESO / DEFECTO PREVISIÓN
		INICIALES	MODIFICACIONES	DEFINITIVAS							
78	De familias e instituciones sin fines de lucro										
	780 De familias e instituciones sin fines de lucro										
	78000 TRANSFERENCIAS DE CAPITAL DE FAMILIAS	1.719.859,58		1.719.859,58	314.766,32			314.766,32	314.766,32		-1.405.093,26
	Total Concepto	1.719.859,58		1.719.859,58	314.766,32			314.766,32	314.766,32		-1.405.093,26
	Total Artículo.	1.719.859,58		1.719.859,58	314.766,32			314.766,32	314.766,32		-1.405.093,26
	Total Capítulo	14.027.633,44	5.574.782,57	19.602.416,01	8.334.466,89			8.334.466,89	4.555.445,34	3.779.021,55	-11.267.949,12

ESTADO DE LIQUIDACIÓN DEL PRESUPUESTO DE INGRESOS: RESUMEN POR CLASIFICACIÓN ECONÓMICA

(2018)

Capítulo: 8 ACTIVOS FINANCIEROS

ARTÍCULO	CONCEPTO SUBCONCEPTO	PREVISIONES PRESUPUESTARIAS			DERECHOS RECONOCIDOS	DERECHOS ANULADOS	DERECHOS CANCELADOS	DERECHOS RECONOCIDOS NETOS	RECAUDACIÓN NETA	DERECHOS PENDIENTES DE COBRO A 31 DE DICIEMBRE	EXCESO / DEFECTO PREVISIÓN
		INICIALES	MODIFICACIONES	DEFINITIVAS							
83	Reintegro de préstamos de fuera del sector público										
830	Reintegro de préstamos de fuera del sector público a corto p										
	83003 REINT ANTICIPOS PAGAS PERSONAL	40.000,00	8.999,00	48.999,00	15.750,00		15.750,00	1.292,81	14.457,19	-33.249,00	
	Total Concepto	40.000,00	8.999,00	48.999,00	15.750,00		15.750,00	1.292,81	14.457,19	-33.249,00	
	Total Artículo.	40.000,00	8.999,00	48.999,00	15.750,00		15.750,00	1.292,81	14.457,19	-33.249,00	
87	Remanente de tesorería										
870	Remanente de tesorería										
	87000 Para gastos generales										
	87010 Para gastos con financiación afectada		2.746.741,33	2.746.741,33							-2.746.741,33
	Total Concepto		2.746.741,33	2.746.741,33							-2.746.741,33
	Total Artículo.		2.746.741,33	2.746.741,33							-2.746.741,33
	Total Capítulo	40.000,00	2.755.740,33	2.795.740,33	15.750,00		15.750,00	1.292,81	14.457,19	-2.779.990,33	

ESTADO DE LIQUIDACIÓN DEL PRESUPUESTO DE INGRESOS: RESUMEN POR CLASIFICACIÓN ECONÓMICA

(2018)

Capítulo: 9 PASIVOS FINANCIEROS

ARTÍCULO	CONCEPTO SUBCONCEPTO	PREVISIONES PRESUPUESTARIAS			DERECHOS RECONOCIDOS	DERECHOS ANULADOS	DERECHOS CANCELADOS	DERECHOS RECONOCIDOS NETOS	RECAUDACIÓN NETA	DERECHOS PENDIENTES DE COBRO A 31 DE DICIEMBRE	EXCESO / DEFECTO PREVISIÓN
		INICIALES	MODIFICACIONES	DEFINITIVAS							
91	Préstamos recibidos en euros										
	913 Préstamos recibidos a largo plazo de entes de fuera del sect										
	91300 PTMOS LP DE ENTES FUERA DEL SP										
	Total Concepto										
	Total Artículo.										
	Total Capítulo										
	Total	33.061.355,99	8.489.522,90	41.550.878,89	25.718.699,25	206.287,33		25.512.411,92	12.758.308,92	12.754.103,00	-16.038.466,97

(2018)

Pág. 1

ESTADO DE LIQUIDACIÓN DEL PRESUPUESTO

I. LIQUIDACIÓN DEL PRESUPUESTO DE GASTOS

APLICACIÓN PRESUP.			DESCRIPCIÓN	CRÉDITOS PRESUPUESTARIOS			GASTOS COMPROMET.	OBLIGACIONES RECONOCIDAS NETAS	PAGOS	OBLIGACIONES PENDIENTES DE PAGO A 31 DE DICIEMBRE	REMANENTES DE CRÉDITO
				INICIALES	MODIFICACIONES	DEFINITIVAS					
00	0111	31004	INTERESES DE PRESTAMOS Y OTRAS OPERACION	1.456.835,63	100.000,00	1.556.835,63	1.538.773,36	1.538.773,36	1.538.773,36		18.062,27
00	0111	35200	INTERESES DE DEMORA	1.000,00		1.000,00	162,25	162,25	162,25		837,75
00	0111	35900	OTROS GASTOS FINANCIEROS	1.000,00		1.000,00					1.000,00
00	0111	91300	AMORT. DE PTMOS RECIBIDOS A LARGO PLAZO	5.510.143,48	-100.000,00	5.410.143,48	5.062.930,05	5.062.930,05	5.062.930,05		347.213,43
00	1502	10100	RETRIBUCIONES BASICAS DE PERSONAL DIREC	325.370,68		325.370,68	354.117,94	354.117,94	354.117,94		-28.747,26
00	1502	13000	RETRIBUCIONES BASICAS DEL PERSONAL LABOR	700.853,66		700.853,66	732.438,06	732.438,06	732.438,06		-31.584,40
00	1502	13002	OTRAS REMUNERACIONES DEL PERSONAL LABORA	168.638,01		168.638,01	199.952,79	199.952,79	199.952,79		-31.314,78
00	1502	13100	PERSONAL LABORAL TEMPORAL	238.220,59		238.220,59	603.683,07	603.683,07	603.683,07		-365.462,48
00	1502	15000	PRODUCTIVIDAD	129.884,67		129.884,67	206.178,51	206.178,51	206.178,51		-76.293,84
00	1502	15300	COMPLEMENTO DE DEDICACION ESPECIAL	373,51		373,51	3.154,79	3.154,79	3.154,79		-2.781,28
00	1502	16000	SEGURIDAD SOCIAL	341.492,85		341.492,85	484.762,09	484.762,09	454.449,08	30.313,01	-143.269,24
00	1502	16200	FORMACION Y PERFECCIONAMIENTO DEL PERSON	5.123,52		5.123,52	11.259,76	8.452,86	6.105,96	2.346,90	-3.329,34
00	1502	16202	TRANSPORTE DE PERSONAL	1.921,34		1.921,34					1.921,34
00	1502	16204	ACCION SOCIAL	1.406,38		1.406,38	2.710,48	2.710,48		2.710,48	-1.304,10
00	1502	16205	SEGUROS	9.095,96		9.095,96	6.065,07	6.019,54	5.568,19	451,35	3.076,42
00	1502	16206	Ayuda escolar				943,44	943,44	943,44		-943,44
00	1502	16209	OTROS GASTOS SOCIALES	3.297,23		3.297,23					3.297,23
00	1502	20400	ARRENDAMIENTOS DE MATERIAL DE TRANSPORTE	35.000,00		35.000,00	30.831,83	26.208,42	23.669,93	2.538,49	8.791,58
00	1502	21200	REPARACIONES, MANTENIMIENTO Y CONS. DE E	61.500,00		61.500,00	41.629,65	29.440,17	29.440,17		32.059,83
00	1502	21300	REPARACIONES, MANTENIMIENTO Y CONS. DE M	11.164,68		11.164,68	18.253,19	14.332,98	12.999,59	1.333,39	-3.168,30
00	1502	21400	REPARACIONES, MANTENIMIENTO Y CONS. DE M	2.000,00		2.000,00	815,44	261,44	245,60	15,84	1.738,56
00	1502	21500	REPARACIONES, MANTENIMIENTO Y CONSERVACI	18.602,40		18.602,40	43.167,28	39.065,58	35.515,86	3.549,72	-20.463,18
00	1502	21600	REPARACIONES, MANTENIMIENTO Y CONS. EQUI	3.500,00		3.500,00	631,87	631,87	631,87		2.868,13
00	1502	22000	MATERIAL DE OFICINA ORDINARIO NO INVENTA	22.080,00		22.080,00	61.877,81	15.363,53	13.823,24	1.540,29	6.716,47
00	1502	22001	PRENSA, REVISTAS, LIBROS Y OTRAS PUBLICA	4.420,00		4.420,00	2.488,20	2.094,91	1.967,75	127,16	2.325,09
00	1502	22002	MATERIAL INFORMATICO NO INVENTARIABLE	1.840,00		1.840,00	86,27	86,27	86,27		1.753,73
00	1502	22100	ENERGIA ELECTRICA	93.000,00		93.000,00	93.962,46	57.183,11	54.364,04	2.819,07	35.816,89
<b>Suma</b>				9.147.764,59		9.147.764,59	9.500.875,66	9.388.947,51	9.341.201,81	47.745,70	-241.182,92

(2018)

Pág. 2

ESTADO DE LIQUIDACIÓN DEL PRESUPUESTO

I. LIQUIDACIÓN DEL PRESUPUESTO DE GASTOS

APLICACIÓN PRESUP.	DESCRIPCIÓN	CRÉDITOS PRESUPUESTARIOS			GASTOS COMPROMET.	OBLIGACIONES RECONOCIDAS NETAS	PAGOS	OBLIGACIONES PENDIENTES DE PAGO A 31 DE DICIEMBRE	REMANENTES DE CRÉDITO		
		INICIALES	MODIFICACIONES	DEFINITIVAS							
00	1502	22101	AGUA	6.750,00		6.750,00	1.935,44	1.800,74	1.672,21	128,53	4.949,26
00	1502	22103	COMBUSTIBLES Y CARBURANTES	4.000,00		4.000,00	213,26	213,26	213,26		3.786,74
00	1502	22106	PRODUCTOS FARMACEUTICOS	500,00		500,00	441,72	172,02		172,02	327,98
00	1502	22110	PRODUCTOS DE LIMPIEZA Y ASEO	200,00		200,00					200,00
00	1502	22199	OTROS SUMINISTROS	1.000,00		1.000,00	1.421,66	35,00	35,00		965,00
00	1502	22200	SERVICIOS DE TELECOMUNICACIONES	2.000,00		2.000,00					2.000,00
00	1502	22201	COMUNICACIONES POSTALES	9.200,00		9.200,00	40.638,48	17.559,14	12.948,88	4.610,26	-8.359,14
00	1502	22204	SERVICIOS DE MENSAJERÍA	13.064,00		13.064,00	31.960,29	7.283,32	6.278,53	1.004,79	5.780,68
00	1502	22300	SERVICIOS DE TRANSPORTE	12.000,00		12.000,00					12.000,00
00	1502	22400	SEGUROS DE INMUEBLES	20.000,00		20.000,00	62.338,70	45.992,55	45.992,55		-25.992,55
00	1502	22401	SEGUROS DE VEHICULOS	1.600,00		1.600,00					1.600,00
00	1502	22502	TRIBUTOS DE LAS ENTIDADES LOCALES	766.930,32		766.930,32	762.542,55	762.542,55	762.542,55		4.387,77
00	1502	22601	ATENCIONES PROTOCOLARIAS Y REPRESENTATIV	500,00		500,00	880,00				500,00
00	1502	22602	PUBLICIDAD Y PROPAGANDA	85.000,00		85.000,00	76.250,18	75.304,75	56.132,51	19.172,24	9.695,25
00	1502	22603	PUBLICACION EN DIARIOS OFICIALES	12.000,00		12.000,00	2.685,59	2.685,59	2.547,31	138,28	9.314,41
00	1502	22604	GASTOS JURIDICOS Y CONTENCIOSOS	30.607,34	-20.000,00	10.607,34	1.623,55	1.623,55	1.623,55		8.983,79
00	1502	22606	REUNIONES, CONFERENCIAS Y CURSOS	75.000,00		75.000,00					75.000,00
00	1502	22699	OTROS GASTOS DIVERSOS	4.784,00		4.784,00	16.381,00	16.381,00	9.677,90	6.703,10	-11.597,00
00	1502	22700	LIMPIEZA Y ASEO	75.020,68		75.020,68	79.816,05	72.340,54	63.900,26	8.440,28	2.680,14
00	1502	22701	SERVICIOS DE SEGURIDAD	62.560,00		62.560,00	150.889,01	139.712,96	126.533,29	13.179,67	-77.152,96
00	1502	22702	VALORACIONES Y PERITAJES	500,00		500,00					500,00
00	1502	22706	ESTUDIOS Y TRABAJOS TECNICOS	25.000,00		25.000,00	8.871,54	6.729,84	6.729,84		18.270,16
00	1502	22799	OTROS TRABAJOS REALIZADOS POR OTRAS EMPR	2.500,00	20.000,00	22.500,00	38.477,17	32.535,35	28.741,56	3.793,79	-10.035,35
00	1502	23000	DIETAS DE LOS MIEMBROS DE LOS ORGANOS DE	2.600,00	-1.300,00	1.300,00					1.300,00
00	1502	23010	DIETAS DEL PERSONAL DIRECTIVO	1.200,00		1.200,00	947,34	947,34	711,29	236,05	252,66
00	1502	23020	DIETAS DEL PERSONAL NO DIRECTIVO	400,00		400,00	378,10	378,10	219,64	158,46	21,90
00	1502	23100	LOCOMOCION DE LOS MIEMBROS DE LOS ORGANO	600,00		600,00					600,00
00	1502	23110	LOCOMOCION DEL PERSONAL DIRECTIVO	1.400,00	1.300,00	2.700,00	2.206,18	2.206,18	1.662,73	543,45	493,82
00	1502	23120	LOCOMOCION DEL PERSONAL NO DIRECTIVO	1.000,00		1.000,00	1.140,11	1.140,11	915,40	224,71	-140,11
00	1502	25000	TRABAJOS REALIZADOS POR ADMINISTRACIONES	72.600,00		72.600,00	71.844,00	71.844,00	53.883,00	17.961,00	756,00
00	1502	62500	INVERSION NUEVA ASOCIADA AL FUNCIONAMIENT	15.000,00	8.241,74	23.241,74	22.111,20	9.488,05	8.203,47	1.284,58	13.753,69
<b>Suma</b>				10.483.280,93	18.548,39	10.501.829,32	10.898.102,40	10.666.940,25	10.541.443,34	125.496,91	-165.110,93

(2018)

ESTADO DE LIQUIDACIÓN DEL PRESUPUESTO

I. LIQUIDACIÓN DEL PRESUPUESTO DE GASTOS

APLICACIÓN PRESUP.	DESCRIPCIÓN	CRÉDITOS PRESUPUESTARIOS			GASTOS COMPROMET.	OBLIGACIONES RECONOCIDAS NETAS	PAGOS	OBLIGACIONES PENDIENTES DE PAGO A 31 DE DICIEMBRE	REMANENTES DE CRÉDITO	
		INICIALES	MODIFICACIONES	DEFINITIVAS						
00	1502 62600	INVERSION NUEVA ASOCIADA AL FUNCIONAMEN	30.000,00	10.306,65	40.306,65	21.233,62	9.076,80	9.076,80	31.229,85	
00	1502 83002	ANTICIPOS DE PAGAS AL PERSONAL A CORTO P	40.000,00	8.999,00	48.999,00	15.750,00	15.750,00	15.750,00	33.249,00	
00	1521 13000	RETRIBUCIONES BASICAS DEL PERSONAL LABOR	582.775,07		582.775,07	450.509,71	450.509,71	450.509,71	132.265,36	
00	1521 13002	OTRAS REMUNERACIONES DEL PERSONAL LABORA	140.226,16		140.226,16	70.732,54	70.732,54	70.732,54	69.493,62	
00	1521 13100	PERSONAL LABORAL TEMPORAL	198.085,62		198.085,62	295.497,34	295.497,34	295.497,34	-97.411,72	
00	1521 15000	PRODUCTIVIDAD	108.001,94		108.001,94	49.123,37	49.123,37	49.123,37	58.878,57	
00	1521 15300	COMPLEMENTO DE DEDICACION ESPECIAL	310,60		310,60				310,60	
00	1521 16000	SEGURIDAD SOCIAL	283.958,73		283.958,73	245.363,82	245.363,82	222.925,35	22.438,47	38.594,91
00	1521 16200	FORMACION Y PERFECCIONAMIENTO DEL PERSON	4.260,30		4.260,30	4.638,96	3.517,86	3.517,86	742,44	
00	1521 16202	TRANSPORTE DE PERSONAL	1.597,62		1.597,62	228,78	228,78	228,78	1.368,84	
00	1521 16204	ACCION SOCIAL	1.169,42		1.169,42				1.169,42	
00	1521 16205	SEGUROS	7.563,49		7.563,49	4.076,22	4.076,22	4.076,22	3.487,27	
00	1521 16209	OTROS GASTOS SOCIALES	2.741,72		2.741,72	4.637,79	2.534,25	2.534,25	207,47	
00	1521 20200	ARRENDAMIENTOS DE EDIFICIOS Y OTRAS CONS	321.213,57	-30.000,00	291.213,57	185.098,08	182.098,08	182.098,08	109.115,49	
00	1521 21300	REPARACIONES, MANTENIMIENTO Y CONS. DE M	9.283,67		9.283,67				9.283,67	
00	1521 21500	REPARACIONES, MANTENIMIENTO Y CONSERVACI	15.468,30		15.468,30				15.468,30	
00	1521 22000	MATERIAL DE OFICINA ORDINARIO NO INVENTA	18.360,00		18.360,00				18.360,00	
00	1521 22002	MATERIAL INFORMATICO NO INVENTARIABLE	1.530,00		1.530,00				1.530,00	
00	1521 22201	COMUNICACIONES POSTALES	7.650,00		7.650,00				7.650,00	
00	1521 22204	SERVICIOS DE MENSAJERÍA	10.863,00		10.863,00				10.863,00	
00	1521 22402	OTROS SEGUROS	5.000,00		5.000,00				5.000,00	
00	1521 22604	GASTOS JURIDICOS Y CONTENCIOSOS	25.450,66		25.450,66	58.337,97	57.823,73	37.068,86	20.754,87	-32.373,07
00	1521 22699	OTROS GASTOS DIVERSOS	3.978,00		3.978,00	5.721,85	5.721,85	5.721,85	-1.743,85	
00	1521 22701	SERVICIOS DE SEGURIDAD	52.020,00		52.020,00	7.932,22	7.932,22	7.932,22	44.087,78	
00	1521 22706	ESTUDIOS Y TRABAJOS TECNICOS	25.000,00	30.000,00	55.000,00	28.373,95	5.971,43	5.971,43	49.028,57	
00	1521 62700	INVERSION NUEVA ASOCIADA AL FUNCIONAMEN	20.000,00	258.428,38	278.428,38	194.840,57	9.838,12	8.143,80	1.694,32	268.590,26
00	1521 65000	Gastos en inversiones gestionadas para otros entes públicos		30.000,00	30.000,00	15.067,91	15.067,91		15.067,91	14.932,09
00	1521 68201	CONSTRUCCION O COMPRA DE VIVIENDAS	308.030,77	942.007,09	1.250.037,86	307.293,91	50.036,45	50.036,45		1.200.001,41
		<b>Suma</b>	<b>12.677.819,57</b>	<b>1.257.982,86</b>	<b>13.935.802,43</b>	<b>12.841.327,39</b>	<b>12.138.763,93</b>	<b>11.953.311,45</b>	<b>185.452,48</b>	<b>1.797.038,50</b>

(2018)

ESTADO DE LIQUIDACIÓN DEL PRESUPUESTO

I. LIQUIDACIÓN DEL PRESUPUESTO DE GASTOS

APLICACIÓN PRESUP.	DESCRIPCIÓN	CRÉDITOS PRESUPUESTARIOS			GASTOS COMPROMET.	OBLIGACIONES RECONOCIDAS NETAS	PAGOS	OBLIGACIONES PENDIENTES DE PAGO A 31 DE DICIEMBRE	REMANENTES DE CRÉDITO	
		INICIALES	MODIFICACIONES	DEFINITIVAS						
00	1521 68900	OTROS GASTOS EN INVERSIONES DE BIENES	760.000,00	-13.659,08	746.340,92	33.235,59	33.235,59	33.235,59	713.105,33	
00	1521 77000	SUBVENCIONES DE CAPITAL A EMPRESAS PRIVA	9.625,03		9.625,03	9.625,03	9.625,03	9.625,03		
00	1521 78000	TRANSFERENCIAS DE CAPITAL A EMPRESAS								
00	1522 13000	RETRIBUCIONES BASICAS DEL PERSONAL LABOR	620.864,94		620.864,94	237.456,55	237.456,55	237.456,55	383.408,39	
00	1522 13002	OTRAS REMUNERACIONES DEL PERSONAL LABORA	149.391,27		149.391,27	46.122,75	46.122,75	46.122,75	103.268,52	
00	1522 13100	PERSONAL LABORAL TEMPORAL	211.032,39		211.032,39	321.897,02	321.897,02	321.897,02	-110.864,63	
00	1522 15000	PRODUCTIVIDAD	115.060,89		115.060,89	77.129,04	77.129,04	77.129,04	37.931,85	
00	1522 15300	COMPLEMENTO DE DEDICACION ESPECIAL	330,89		330,89	1.181,26	1.181,26	1.181,26	-850,37	
00	1522 16000	SEGURIDAD SOCIAL	302.518,13		302.518,13	216.488,31	216.488,31	188.033,75	86.029,82	
00	1522 16200	FORMACION Y PERFECCIONAMIENTO DEL PERSON	4.538,76		4.538,76	1.751,08	1.751,08	1.751,08	2.787,68	
00	1522 16202	TRANSPORTE DE PERSONAL	1.702,04		1.702,04				1.702,04	
00	1522 16204	ACCION SOCIAL	1.245,86		1.245,86				1.245,86	
00	1522 16205	SEGUROS	8.057,83		8.057,83	6.593,02	6.593,02	6.593,02	1.464,81	
00	1522 16209	OTROS GASTOS SOCIALES	2.920,91		2.920,91	1.886,17	1.886,17	1.886,17	1.034,74	
00	1522 20200	ARRENDAMIENTOS DE EDIFICIOS Y OTRAS CONS	18.533,27	125.400,00	143.933,27	43.145,75	43.145,75	40.582,43	100.787,52	
00	1522 21200	REPARACIONES, MANTENIMIENTO Y CONS. DE E	898.820,35	862.285,96	1.761.106,31	914.177,79	775.887,23	630.329,48	985.219,08	
00	1522 21300	REPARACIONES, MANTENIMIENTO Y CONS. DE M	9.890,45		9.890,45				9.890,45	
00	1522 21500	REPARACIONES, MANTENIMIENTO Y CONSERVACI	16.479,30		16.479,30				16.479,30	
00	1522 22000	MATERIAL DE OFICINA ORDINARIO NO INVENTA	19.560,00		19.560,00				19.560,00	
00	1522 22002	MATERIAL INFORMATICO NO INVENTARIABLE	1.630,00		1.630,00				1.630,00	
00	1522 22100	ENERGIA ELECTRICA	646.390,07	-84.696,24	561.693,83	541.469,32	533.104,96	450.831,90	82.273,06	28.588,87
00	1522 22101	AGUA	116.540,25	4.680,00	121.220,25	95.188,79	95.188,79	83.118,79	12.070,00	26.031,46
00	1522 22102	GAS	13.500,00		13.500,00	22.237,09	3.754,55	3.078,26	676,29	9.745,45
00	1522 22200	SERVICIOS DE TELECOMUNICACIONES	28.149,36		28.149,36	16.113,90	16.113,90	16.113,90	12.035,46	
00	1522 22201	COMUNICACIONES POSTALES	8.150,00		8.150,00	6,15	6,15	6,15	8.143,85	
00	1522 22204	SERVICIOS DE MENSAJERÍA	11.573,00		11.573,00				11.573,00	
00	1522 22400	SEGUROS DE INMUEBLES	103.715,17		103.715,17	67.655,01	66.259,77	66.259,77	37.455,40	
00	1522 22604	GASTOS JURIDICOS Y CONTENCIOSOS	27.114,12		27.114,12				27.114,12	
00	1522 22699	OTROS GASTOS DIVERSOS	4.238,00		4.238,00	240,81	240,81	184,38	56,43	3.997,19
<b>Suma</b>			16.789.391,85	2.151.993,50	18.941.385,35	15.494.927,82	14.625.831,66	14.157.216,57	468.615,09	4.315.553,69



(2018)

Pág. 5

ESTADO DE LIQUIDACIÓN DEL PRESUPUESTO

I. LIQUIDACIÓN DEL PRESUPUESTO DE GASTOS

APLICACIÓN PRESUP.	DESCRIPCIÓN	CRÉDITOS PRESUPUESTARIOS			GASTOS COMPROMET.	OBLIGACIONES RECONOCIDAS NETAS	PAGOS	OBLIGACIONES PENDIENTES DE PAGO A 31 DE DICIEMBRE	REMANENTES DE CRÉDITO	
		INICIALES	MODIFICACIONES	DEFINITIVAS						
00	1522 22700	LIMPIEZA Y ASEO	324.006,45	15.000,00	339.006,45	308.701,03	278.953,08	249.925,77	29.027,31	60.053,37
00	1522 22701	SERVICIOS DE SEGURIDAD	55.420,00		55.420,00					55.420,00
00	1522 22706	ESTUDIOS Y TRABAJOS TECNICOS	261.019,25	34.000,00	295.019,25	113.244,69	80.460,39	80.460,39		214.558,86
00	1522 22799	OTROS TRABAJOS REALIZADOS POR OTRAS EMPR	594.584,74	64.616,24	659.200,98	794.573,98	712.193,53	669.988,45	42.205,08	-52.992,55
00	1522 48900	OTRAS SUBVENCIONES CORRIENTES DINERARIAS	3.012.820,29		3.012.820,29	2.910.457,13	2.850.253,13	2.523.574,15	326.678,98	162.567,16
00	1522 60900	OTRAS INVERSIONES NUEVAS EN INFRAESTRUCT	90.000,00	285.000,00	375.000,00	265.738,49	161.926,26	154.515,84	7.410,42	213.073,74
00	1522 61000	INVERSIONES DE REPOSICION EN TERRENOS	110.925,00	94.644,49	205.569,49	65.700,22	31.467,79	28.070,79	3.397,00	174.101,70
00	1522 62300	INV. NUEVA ASOCIADA AL FUNCIONAMIENTO OP	12.000,00	-12.000,00						
00	1522 62700	INVERSION NUEVA ASOCIADA AL FUNCIONAMIEN	30.000,00		30.000,00					30.000,00
00	1522 63200	INVERSION DE REPOSICION ASOCIADA AL FUNC	1.962.995,12	1.475.357,49	3.438.352,61	2.437.767,10	1.056.701,53	957.395,98	99.305,55	2.381.651,08
00	1522 65000	Gastos en inversiones gestionadas para otros entes públicos		522.526,09	522.526,09	116.327,40	38.254,84		38.254,84	484.271,25
00	1522 68200	GASTOS EN INVERSIONES DE BIENES PATRIMON	1.049.569,20	562.643,01	1.612.212,21	360.970,47	118.502,62	110.925,47	7.577,15	1.493.709,59
00	1522 68900	OTROS GASTOS EN INVERSIONES DE BIENES	1.125.241,27	-39.060,62	1.086.180,65	354.549,65	273.784,38	260.507,96	13.276,42	812.396,27
00	1522 77000	SUBVENCIONES DE CAPITAL A EMPRESAS PRIVA	778.239,84	379.420,28	1.157.660,12	384.877,72	228.784,38	228.784,38		928.875,74
00	1522 78000	SUBVENCIONES DE CAPITAL A FAMILIAS E	6.853.142,98	2.955.382,42	9.808.525,40	5.676.894,81	2.794.191,50	2.166.967,71	627.223,79	7.014.333,90
00	1533 61000	OTROS GASTOS EN INVERSIONES DE BIENES								
00	9333 68900	OTROS GASTOS EN INVERSIONES DE BIENES	12.000,00		12.000,00	6.216,90	6.216,90	6.216,90		5.783,10
<b>Suma</b>			33.061.355,99	8.489.522,90	41.550.878,89	29.290.947,41	23.257.521,99	21.594.550,36	1.662.971,63	18.293.356,90

(2018)

Pág. 1

ESTADO DE LIQUIDACIÓN DEL PRESUPUESTO DE GASTOS: RESUMEN POR CLASIFICACIÓN ECONÓMICA

Capítulo: 1 GASTOS DE PERSONAL

ARTÍCULO	CONCEPTO SUBCONCEPTO	CRÉDITOS PRESUPUESTARIOS			GASTOS COMPROMET.	OBLIGACIONES RECONOCIDAS NETAS	PAGOS	OBLIGACIONES PENDIENTES DE PAGO A 31 DE DICIEMBRE	REMANENTES DE CRÉDITO
		INICIALES	MODIFICACIONES	DEFINITIVAS					
10	Órganos de gobierno y personal directivo								
101	Retribuciones básicas y otras remuneraciones del personal di								
10100	Retribuciones básicas	325.370,68		325.370,68	354.117,94	354.117,94	354.117,94	-28.747,26	
	Total Concepto	325.370,68		325.370,68	354.117,94	354.117,94	354.117,94	-28.747,26	
	Total Artículo.	325.370,68		325.370,68	354.117,94	354.117,94	354.117,94	-28.747,26	
13	Personal Laboral								
130	Laboral Fijo								
13000	Retribuciones básicas	1.904.493,67		1.904.493,67	1.420.404,32	1.420.404,32	1.420.404,32	484.089,35	
13002	Otras remuneraciones	458.255,44		458.255,44	316.808,08	316.808,08	316.808,08	141.447,36	
	Total Concepto	2.362.749,11		2.362.749,11	1.737.212,40	1.737.212,40	1.737.212,40	625.536,71	
131	Laboral temporal								
13100	PERSONAL LABORAL EVENTUAL	647.338,60		647.338,60	1.221.077,43	1.221.077,43	1.221.077,43	-573.738,83	
	Total Concepto	647.338,60		647.338,60	1.221.077,43	1.221.077,43	1.221.077,43	-573.738,83	
	Total Artículo.	3.010.087,71		3.010.087,71	2.958.289,83	2.958.289,83	2.958.289,83	51.797,88	
15	Incentivos al rendimiento								
150	Productividad								
15000	PRODUCTIVIDAD	352.947,50		352.947,50	332.430,92	332.430,92	332.430,92	20.516,58	
	Total Concepto	352.947,50		352.947,50	332.430,92	332.430,92	332.430,92	20.516,58	
153	Complemento de dedicación especial								
15300	COMPLEMENTO DEDICACION ESPECIAL	1.015,00		1.015,00	4.336,05	4.336,05	4.336,05	-3.321,05	
	Total Concepto	1.015,00		1.015,00	4.336,05	4.336,05	4.336,05	-3.321,05	
	Total Artículo.	353.962,50		353.962,50	336.766,97	336.766,97	336.766,97	17.195,53	
16	Cuotas, prestaciones y gastos sociales a cargo del empleador								
160	Cuotas sociales								

(2018)

ESTADO DE LIQUIDACIÓN DEL PRESUPUESTO DE GASTOS: RESUMEN POR CLASIFICACIÓN ECONÓMICA

Capítulo: 1 GASTOS DE PERSONAL

ARTÍCULO	CONCEPTO SUBCONCEPTO	CRÉDITOS PRESUPUESTARIOS			GASTOS COMPROMET.	OBLIGACIONES RECONOCIDAS NETAS	PAGOS	OBLIGACIONES PENDIENTES DE PAGO A 31 DE DICIEMBRE	REMANENTES DE CRÉDITO
		INICIALES	MODIFICACIONES	DEFINITIVAS					
16000	Seguridad Social	927.969,71		927.969,71	946.614,22	946.614,22	865.408,18	81.206,04	-18.644,51
	Total Concepto	927.969,71		927.969,71	946.614,22	946.614,22	865.408,18	81.206,04	-18.644,51
162	Gastos sociales del personal								
16200	Formación y perfeccionamiento del personal	13.922,58		13.922,58	17.649,80	13.721,80	11.374,90	2.346,90	200,78
16202	Transporte de personal	5.221,00		5.221,00	228,78	228,78	228,78		4.992,22
16204	Acción social	3.821,66		3.821,66	2.710,48	2.710,48		2.710,48	1.111,18
16205	Seguros	24.717,28		24.717,28	16.734,31	16.688,78	16.237,43	451,35	8.028,50
16206	Ayuda escolar				943,44	943,44	943,44		-943,44
16209	Otros gastos sociales	8.959,86		8.959,86	6.523,96	4.420,42	2.534,25	1.886,17	4.539,44
	Total Concepto	56.642,38		56.642,38	44.790,77	38.713,70	31.318,80	7.394,90	17.928,68
	Total Artículo.	984.612,09		984.612,09	991.404,99	985.327,92	896.726,98	88.600,94	-715,83
	Total Capítulo	4.674.032,98		4.674.032,98	4.640.579,73	4.634.502,66	4.545.901,72	88.600,94	39.530,32

ESTADO DE LIQUIDACIÓN DEL PRESUPUESTO DE GASTOS: RESUMEN POR CLASIFICACIÓN ECONÓMICA

Capítulo: 2 GASTOS CORRIENTES EN BIENES Y SERVICIOS

ARTÍCULO	CONCEPTO SUBCONCEPTO	CRÉDITOS PRESUPUESTARIOS			GASTOS COMPROMET.	OBLIGACIONES RECONOCIDAS NETAS	PAGOS	OBLIGACIONES PENDIENTES DE PAGO A 31 DE DICIEMBRE	REMANENTES DE CRÉDITO
		INICIALES	MODIFICACIONES	DEFINITIVAS					
20	Arrendamientos y cánones								
202	Arrendamientos de edificios y otras construcciones								
20200	ARREND EDIFICIOS Y OTRAS CONSTRUCCIONES	339.746,84	95.400,00	435.146,84	228.243,83	225.243,83	222.680,51	2.563,32	209.903,01
	Total Concepto	339.746,84	95.400,00	435.146,84	228.243,83	225.243,83	222.680,51	2.563,32	209.903,01
204	Arrendamientos de material de transporte								
20400	ARREND MATERIAL DE TRANSPORTE	35.000,00		35.000,00	30.831,83	26.208,42	23.669,93	2.538,49	8.791,58
	Total Concepto	35.000,00		35.000,00	30.831,83	26.208,42	23.669,93	2.538,49	8.791,58
	Total Artículo.	374.746,84	95.400,00	470.146,84	259.075,66	251.452,25	246.350,44	5.101,81	218.694,59
21	Reparaciones, mantenimiento y conservación								
212	Edificios y otras construcciones								
21200	MTO DE EDIFICIOS	960.320,35	862.285,96	1.822.606,31	955.807,44	805.327,40	659.769,65	145.557,75	1.017.278,91
	Total Concepto	960.320,35	862.285,96	1.822.606,31	955.807,44	805.327,40	659.769,65	145.557,75	1.017.278,91
213	Maquinaria, instalaciones técnicas y utillaje								
21300	MANTENIMIENTO INSTALACIONES	30.338,80		30.338,80	18.253,19	14.332,98	12.999,59	1.333,39	16.005,82
	Total Concepto	30.338,80		30.338,80	18.253,19	14.332,98	12.999,59	1.333,39	16.005,82
214	Elementos de transporte								
21400	MANTENIMIENTO MATERIAL TRANSPORTE	2.000,00		2.000,00	815,44	261,44	245,60	15,84	1.738,56
	Total Concepto	2.000,00		2.000,00	815,44	261,44	245,60	15,84	1.738,56
215	Mobiliario								
21500	MTO MOBILIARIO	50.550,00		50.550,00	43.167,28	39.065,58	35.515,86	3.549,72	11.484,42
	Total Concepto	50.550,00		50.550,00	43.167,28	39.065,58	35.515,86	3.549,72	11.484,42
216	Equipos para procesos de información								
21600	MTO EQUIPOS PROC INFORMACION	3.500,00		3.500,00	631,87	631,87	631,87		2.868,13
	Total Concepto	3.500,00		3.500,00	631,87	631,87	631,87		2.868,13

(2018)

ESTADO DE LIQUIDACIÓN DEL PRESUPUESTO DE GASTOS: RESUMEN POR CLASIFICACIÓN ECONÓMICA

Capítulo: 2 GASTOS CORRIENTES EN BIENES Y SERVICIOS

ARTÍCULO	CONCEPTO SUBCONCEPTO	CRÉDITOS PRESUPUESTARIOS			GASTOS COMPROMET.	OBLIGACIONES RECONOCIDAS NETAS	PAGOS	OBLIGACIONES PENDIENTES DE PAGO A 31 DE DICIEMBRE	REMANENTES DE CRÉDITO
		INICIALES	MODIFICACIONES	DEFINITIVAS					
	Total Artículo.	1.046.709,15	862.285,96	1.908.995,11	1.018.675,22	859.619,27	709.162,57	150.456,70	1.049.375,84
22	Material, suministros y otros								
	220 Material de oficina								
	22000 Ordinario no inventariable	60.000,00		60.000,00	61.877,81	15.363,53	13.823,24	1.540,29	44.636,47
	22001 Prensa, revistas, libros y otras publicaciones	4.420,00		4.420,00	2.488,20	2.094,91	1.967,75	127,16	2.325,09
	22002 Material informático no inventariable	5.000,00		5.000,00	86,27	86,27	86,27		4.913,73
	Total Concepto	69.420,00		69.420,00	64.452,28	17.544,71	15.877,26	1.667,45	51.875,29
	221 Suministros								
	22100 Energía eléctrica	739.390,07	-84.696,24	654.693,83	635.431,78	590.288,07	505.195,94	85.092,13	64.405,76
	22101 Agua	123.290,25	4.680,00	127.970,25	97.124,23	96.989,53	84.791,00	12.198,53	30.980,72
	22102 Gas	13.500,00		13.500,00	22.237,09	3.754,55	3.078,26	676,29	9.745,45
	22103 Combustibles y carburantes	4.000,00		4.000,00	213,26	213,26	213,26		3.786,74
	22106 Productos farmacéuticos y material sanitario	500,00		500,00	441,72	172,02		172,02	327,98
	22110 Productos de limpieza y aseo	200,00		200,00					200,00
	22199 Otros suministros	1.000,00		1.000,00	1.421,66	35,00	35,00		965,00
	Total Concepto	881.880,32	-80.016,24	801.864,08	756.869,74	691.452,43	593.313,46	98.138,97	110.411,65
	222 Comunicaciones								
	22200 Servicios de telecomunicaciones	30.149,36		30.149,36	16.113,90	16.113,90	16.113,90		14.035,46
	22201 Postales	25.000,00		25.000,00	40.644,63	17.565,29	12.955,03	4.610,26	7.434,71
	22204 SERVICIOS DE MENSAJERÍA	35.500,00		35.500,00	31.960,29	7.283,32	6.278,53	1.004,79	28.216,68
	Total Concepto	90.649,36		90.649,36	88.718,82	40.962,51	35.347,46	5.615,05	49.686,85
	223 Transportes								
	22300 Transportes	12.000,00		12.000,00					12.000,00
	Total Concepto	12.000,00		12.000,00					12.000,00
	224 Primas de seguros								

(2018)

ESTADO DE LIQUIDACIÓN DEL PRESUPUESTO DE GASTOS: RESUMEN POR CLASIFICACIÓN ECONÓMICA

Capítulo: 2 GASTOS CORRIENTES EN BIENES Y SERVICIOS

ARTÍCULO	CONCEPTO SUBCONCEPTO	CRÉDITOS PRESUPUESTARIOS			GASTOS COMPROMET.	OBLIGACIONES RECONOCIDAS NETAS	PAGOS	OBLIGACIONES PENDIENTES DE PAGO A 31 DE DICIEMBRE	REMANENTES DE CRÉDITO
		INICIALES	MODIFICACIONES	DEFINITIVAS					
	22400 SEGUROS DE INMUEBLES	123.715,17		123.715,17	129.993,71	112.252,32	112.252,32		11.462,85
	22401 SEGUROS DE VEHICULOS	1.600,00		1.600,00					1.600,00
	22402 OTROS SEGUROS	5.000,00		5.000,00					5.000,00
	Total Concepto	130.315,17		130.315,17	129.993,71	112.252,32	112.252,32		18.062,85
	225 Tributos								
	22502 Tributos de las Entidades locales	766.930,32		766.930,32	762.542,55	762.542,55	762.542,55		4.387,77
	Total Concepto	766.930,32		766.930,32	762.542,55	762.542,55	762.542,55		4.387,77
	226 Gastos diversos								
	22601 Atenciones protocolarias y representativas	500,00		500,00	880,00				500,00
	22602 Publicidad y propaganda	85.000,00		85.000,00	76.250,18	75.304,75	56.132,51	19.172,24	9.695,25
	22603 Publicación en Diarios Oficiales	12.000,00		12.000,00	2.685,59	2.685,59	2.547,31	138,28	9.314,41
	22604 Jurídicos, contenciosos	83.172,12	-20.000,00	63.172,12	59.961,52	59.447,28	38.692,41	20.754,87	3.724,84
	22606 Reuniones, conferencias y cursos	75.000,00		75.000,00					75.000,00
	22699 Otros gastos diversos	13.000,00		13.000,00	22.343,66	22.343,66	15.584,13	6.759,53	-9.343,66
	Total Concepto	268.672,12	-20.000,00	248.672,12	162.120,95	159.781,28	112.956,36	46.824,92	88.890,84
	227 Trabajos realizados por otras empresas y profesionales								
	22700 Limpieza y aseo	399.027,13	15.000,00	414.027,13	388.517,08	351.293,62	313.826,03	37.467,59	62.733,51
	22701 Seguridad	170.000,00		170.000,00	158.821,23	147.645,18	134.465,51	13.179,67	22.354,82
	22702 Valoraciones y peritajes	500,00		500,00					500,00
	22706 Estudios y trabajos técnicos	311.019,25	64.000,00	375.019,25	150.490,18	93.161,66	93.161,66		281.857,59
	22799 Otros trabajos realizados por otras empresas y profesionales	597.084,74	84.616,24	681.700,98	833.051,15	744.728,88	698.730,01	45.998,87	-63.027,90
	Total Concepto	1.477.631,12	163.616,24	1.641.247,36	1.530.879,64	1.336.829,34	1.240.183,21	96.646,13	304.418,02
	Total Articulo.	3.697.498,41	63.600,00	3.761.098,41	3.495.577,69	3.121.365,14	2.872.472,62	248.892,52	639.733,27
23	Indemnizaciones por razón del servicio								



(2018)

ESTADO DE LIQUIDACIÓN DEL PRESUPUESTO DE GASTOS: RESUMEN POR CLASIFICACIÓN ECONÓMICA

Capítulo: 2 GASTOS CORRIENTES EN BIENES Y SERVICIOS

ARTÍCULO	CONCEPTO SUBCONCEPTO		CRÉDITOS PRESUPUESTARIOS			GASTOS COMPROMET.	OBLIGACIONES RECONOCIDAS NETAS	PAGOS	OBLIGACIONES PENDIENTES DE PAGO A 31 DE DICIEMBRE	REMANENTES DE CRÉDITO
			INICIALES	MODIFICACIONES	DEFINITIVAS					
230	Dietas									
23000	De los miembros de los órganos de gobierno		2.600,00	-1.300,00	1.300,00					1.300,00
23010	Del personal directivo		1.200,00		1.200,00	947,34	947,34	711,29	236,05	252,66
23020	Del personal no directivo		400,00		400,00	378,10	378,10	219,64	158,46	21,90
	Total Concepto		4.200,00	-1.300,00	2.900,00	1.325,44	1.325,44	930,93	394,51	1.574,56
231	Locomoción									
23100	De los miembros de los órganos de gobierno		600,00		600,00					600,00
23110	Del personal directivo		1.400,00	1.300,00	2.700,00	2.206,18	2.206,18	1.662,73	543,45	493,82
23120	Del personal no directivo		1.000,00		1.000,00	1.140,11	1.140,11	915,40	224,71	-140,11
	Total Concepto		3.000,00	1.300,00	4.300,00	3.346,29	3.346,29	2.578,13	768,16	953,71
	Total Artículo.		7.200,00		7.200,00	4.671,73	4.671,73	3.509,06	1.162,67	2.528,27
25	Trabajos realizados por administraciones públicas y otras en									
250	Trabajos realizados por administraciones públicas y otras en									
25000	Trabajos realizados por administraciones públicas y otras en		72.600,00		72.600,00	71.844,00	71.844,00	53.883,00	17.961,00	756,00
	Total Concepto		72.600,00		72.600,00	71.844,00	71.844,00	53.883,00	17.961,00	756,00
	Total Artículo.		72.600,00		72.600,00	71.844,00	71.844,00	53.883,00	17.961,00	756,00
	Total Capítulo		5.198.754,40	1.021.285,96	6.220.040,36	4.849.844,30	4.308.952,39	3.885.377,69	423.574,70	1.911.087,97

(2018)

ESTADO DE LIQUIDACIÓN DEL PRESUPUESTO DE GASTOS: RESUMEN POR CLASIFICACIÓN ECONÓMICA

Capítulo: 3 GASTOS FINANCIEROS

ARTÍCULO	CONCEPTO SUBCONCEPTO	CRÉDITOS PRESUPUESTARIOS			GASTOS COMPROMET.	OBLIGACIONES RECONOCIDAS NETAS	PAGOS	OBLIGACIONES PENDIENTES DE PAGO A 31 DE DICIEMBRE	REMANENTES DE CRÉDITO
		INICIALES	MODIFICACIONES	DEFINITIVAS					
31	De préstamos y otras operaciones financieras en euros								
	310 Intereses								
	31004 INT PTMOS Y O. OPER FRAS Ç EE CC.II.FF.	1.456.835,63	100.000,00	1.556.835,63	1.538.773,36	1.538.773,36	1.538.773,36		18.062,27
	Total Concepto	1.456.835,63	100.000,00	1.556.835,63	1.538.773,36	1.538.773,36	1.538.773,36		18.062,27
	Total Artículo.	1.456.835,63	100.000,00	1.556.835,63	1.538.773,36	1.538.773,36	1.538.773,36		18.062,27
35	Intereses de demora y otros gastos financieros								
	352 Intereses de demora								
	35200 INTERESES DE DEMORA	1.000,00		1.000,00	162,25	162,25	162,25		837,75
	Total Concepto	1.000,00		1.000,00	162,25	162,25	162,25		837,75
	359 Otros gastos financieros								
	35900 Otros gastos financieros	1.000,00		1.000,00					1.000,00
	Total Concepto	1.000,00		1.000,00					1.000,00
	Total Artículo.	2.000,00		2.000,00	162,25	162,25	162,25		1.837,75
	Total Capítulo	1.458.835,63	100.000,00	1.558.835,63	1.538.935,61	1.538.935,61	1.538.935,61		19.900,02

ESTADO DE LIQUIDACIÓN DEL PRESUPUESTO DE GASTOS: RESUMEN POR CLASIFICACIÓN ECONÓMICA

Capítulo: 4 TRANSFERENCIAS CORRIENTES

ARTÍCULO	CONCEPTO SUBCONCEPTO	CRÉDITOS PRESUPUESTARIOS			GASTOS COMPROMET.	OBLIGACIONES RECONOCIDAS NETAS	PAGOS	OBLIGACIONES PENDIENTES DE PAGO A 31 DE DICIEMBRE	REMANENTES DE CRÉDITO
		INICIALES	MODIFICACIONES	DEFINITIVAS					
48	A Familias e Instituciones sin fines de lucro								
	489 OTRAS TRANSFERENCIAS CORRIENTES								
	48900 OTRAS T.CTES FAMILIAS E INST SIN F.LUCRO	3.012.820,29		3.012.820,29	2.910.457,13	2.850.253,13	2.523.574,15	326.678,98	162.567,16
	Total Concepto	3.012.820,29		3.012.820,29	2.910.457,13	2.850.253,13	2.523.574,15	326.678,98	162.567,16
	Total Artículo.	3.012.820,29		3.012.820,29	2.910.457,13	2.850.253,13	2.523.574,15	326.678,98	162.567,16
	Total Capítulo	3.012.820,29		3.012.820,29	2.910.457,13	2.850.253,13	2.523.574,15	326.678,98	162.567,16

(2018)

ESTADO DE LIQUIDACIÓN DEL PRESUPUESTO DE GASTOS: RESUMEN POR CLASIFICACIÓN ECONÓMICA

Capítulo: 6 INVERSIONES REALES

ARTÍCULO	CONCEPTO SUBCONCEPTO	CRÉDITOS PRESUPUESTARIOS			GASTOS COMPROMET.	OBLIGACIONES RECONOCIDAS NETAS	PAGOS	OBLIGACIONES PENDIENTES DE PAGO A 31 DE DICIEMBRE	REMANENTES DE CRÉDITO
		INICIALES	MODIFICACIONES	DEFINITIVAS					
60	Inversión nueva en infraestructuras y bienes destinados al u								
609	Otras inversiones nuevas en infraestructuras y bienes destin								
60900	Otras inversiones nuevas en infraestructuras y bienes destin	90.000,00	285.000,00	375.000,00	265.738,49	161.926,26	154.515,84	7.410,42	213.073,74
	Total Concepto	90.000,00	285.000,00	375.000,00	265.738,49	161.926,26	154.515,84	7.410,42	213.073,74
	Total Artículo.	90.000,00	285.000,00	375.000,00	265.738,49	161.926,26	154.515,84	7.410,42	213.073,74
61	Inversiones de reposición en infraestructuras y bienes desti								
610	Inversiones en terrenos								
61000	INV REPOSICION EN TERRENOS	110.925,00	94.644,49	205.569,49	65.700,22	31.467,79	28.070,79	3.397,00	174.101,70
	Total Concepto	110.925,00	94.644,49	205.569,49	65.700,22	31.467,79	28.070,79	3.397,00	174.101,70
	Total Artículo.	110.925,00	94.644,49	205.569,49	65.700,22	31.467,79	28.070,79	3.397,00	174.101,70
62	Inversión nueva asociada al funcionamiento operativo de los								
623	Maquinaria, instalaciones técnicas y utilaje								
62300	Maquinaria, instalaciones técnicas y utilaje	12.000,00	-12.000,00						
	Total Concepto	12.000,00	-12.000,00						
625	Mobiliario								
62500	INV NUEVA FUNC SERV EN MOBILIARIO	15.000,00	8.241,74	23.241,74	22.111,20	9.488,05	8.203,47	1.284,58	13.753,69
	Total Concepto	15.000,00	8.241,74	23.241,74	22.111,20	9.488,05	8.203,47	1.284,58	13.753,69
626	Equipos para procesos de información								
62600	Equipos para procesos de información	30.000,00	10.306,65	40.306,65	21.233,62	9.076,80	9.076,80		31.229,85
	Total Concepto	30.000,00	10.306,65	40.306,65	21.233,62	9.076,80	9.076,80		31.229,85
627	Proyectos complejos								
62700	INV NUEVA FUNC SERV EN P COMPLEJOS	50.000,00	258.428,38	308.428,38	194.840,57	9.838,12	8.143,80	1.694,32	298.590,26
	Total Concepto	50.000,00	258.428,38	308.428,38	194.840,57	9.838,12	8.143,80	1.694,32	298.590,26

(2018)

ESTADO DE LIQUIDACIÓN DEL PRESUPUESTO DE GASTOS: RESUMEN POR CLASIFICACIÓN ECONÓMICA

Capítulo: 6 INVERSIONES REALES

ARTÍCULO	CONCEPTO SUBCONCEPTO	CRÉDITOS PRESUPUESTARIOS			GASTOS COMPROMET.	OBLIGACIONES RECONOCIDAS NETAS	PAGOS	OBLIGACIONES PENDIENTES DE PAGO A 31 DE DICIEMBRE	REMANENTES DE CRÉDITO
		INICIALES	MODIFICACIONES	DEFINITIVAS					
	Total Artículo.	107.000,00	264.976,77	371.976,77	238.185,39	28.402,97	25.424,07	2.978,90	343.573,80
63	Inversión de reposición asociada al funcionamiento operativo								
632	Edificios y otras construcciones								
63200	INVERSIONES REPOSICION EN EDIFICIOS	1.962.995,12	1.475.357,49	3.438.352,61	2.437.767,10	1.056.701,53	957.395,98	99.305,55	2.381.651,08
	Total Concepto	1.962.995,12	1.475.357,49	3.438.352,61	2.437.767,10	1.056.701,53	957.395,98	99.305,55	2.381.651,08
	Total Artículo.	1.962.995,12	1.475.357,49	3.438.352,61	2.437.767,10	1.056.701,53	957.395,98	99.305,55	2.381.651,08
65	Inversiones gestionadas para otros entes públicos								
650	Gastos en inversiones gestionadas para otros entes públicos								
65000	Gastos en inversiones gestionadas para otros entes públicos		552.526,09	552.526,09	131.395,31	53.322,75		53.322,75	499.203,34
	Total Concepto		552.526,09	552.526,09	131.395,31	53.322,75		53.322,75	499.203,34
	Total Artículo.		552.526,09	552.526,09	131.395,31	53.322,75		53.322,75	499.203,34
68	Gastos en inversiones de bienes patrimoniales								
682	Edificios y otras construcciones								
68200	Edificios y otras construcciones	1.049.569,20	562.643,01	1.612.212,21	360.970,47	118.502,62	110.925,47	7.577,15	1.493.709,59
68201	CONSTRUCCION O COMPRA DE VIVIENDAS	308.030,77	942.007,09	1.250.037,86	307.293,91	50.036,45	50.036,45		1.200.001,41
	Total Concepto	1.357.599,97	1.504.650,10	2.862.250,07	668.264,38	168.539,07	160.961,92	7.577,15	2.693.711,00
689	Otros gastos en inversiones de bienes patrimoniales								
68900	OTROS GASTOS INV B PATRIMONIALES	1.897.241,27	-52.719,70	1.844.521,57	394.002,14	313.236,87	299.960,45	13.276,42	1.531.284,70
	Total Concepto	1.897.241,27	-52.719,70	1.844.521,57	394.002,14	313.236,87	299.960,45	13.276,42	1.531.284,70
	Total Artículo.	3.254.841,24	1.451.930,40	4.706.771,64	1.062.266,52	481.775,94	460.922,37	20.853,57	4.224.995,70
	Total Capítulo	5.525.761,36	4.124.435,24	9.650.196,60	4.201.053,03	1.813.597,24	1.626.329,05	187.268,19	7.836.599,36

ESTADO DE LIQUIDACIÓN DEL PRESUPUESTO DE GASTOS: RESUMEN POR CLASIFICACIÓN ECONÓMICA

Capítulo: 7 TRANSFERENCIAS DE CAPITAL

ARTÍCULO	CONCEPTO SUBCONCEPTO	CRÉDITOS PRESUPUESTARIOS			GASTOS COMPROMET.	OBLIGACIONES RECONOCIDAS NETAS	PAGOS	OBLIGACIONES PENDIENTES DE PAGO A 31 DE DICIEMBRE	REMANENTES DE CRÉDITO
		INICIALES	MODIFICACIONES	DEFINITIVAS					
77	A empresas privadas								
	770 A empresas privadas								
	77000 T CAPITAL A EMPRESAS PRIVADAS	787.864,87	379.420,28	1.167.285,15	394.502,75	238.409,41	228.784,38	9.625,03	928.875,74
	Total Concepto	787.864,87	379.420,28	1.167.285,15	394.502,75	238.409,41	228.784,38	9.625,03	928.875,74
	Total Artículo.	787.864,87	379.420,28	1.167.285,15	394.502,75	238.409,41	228.784,38	9.625,03	928.875,74
78	A familias e instituciones sin fines de lucro								
	780 A familias e instituciones sin fines de lucro								
	78000 TC A FAMILIAS E INST. SIN FINES DE LUCRO	6.853.142,98	2.955.382,42	9.808.525,40	5.676.894,81	2.794.191,50	2.166.967,71	627.223,79	7.014.333,90
	Total Concepto	6.853.142,98	2.955.382,42	9.808.525,40	5.676.894,81	2.794.191,50	2.166.967,71	627.223,79	7.014.333,90
	Total Artículo.	6.853.142,98	2.955.382,42	9.808.525,40	5.676.894,81	2.794.191,50	2.166.967,71	627.223,79	7.014.333,90
	Total Capítulo	7.641.007,85	3.334.802,70	10.975.810,55	6.071.397,56	3.032.600,91	2.395.752,09	636.848,82	7.943.209,64

(2018)

ESTADO DE LIQUIDACIÓN DEL PRESUPUESTO DE GASTOS: RESUMEN POR CLASIFICACIÓN ECONÓMICA

Capítulo: 8 ACTIVOS FINANCIEROS

ARTÍCULO	CONCEPTO SUBCONCEPTO	CRÉDITOS PRESUPUESTARIOS			GASTOS COMPROMET.	OBLIGACIONES RECONOCIDAS NETAS	PAGOS	OBLIGACIONES PENDIENTES DE PAGO A 31 DE DICIEMBRE	REMANENTES DE CRÉDITO
		INICIALES	MODIFICACIONES	DEFINITIVAS					
83	Concesión de préstamos fuera del sector público								
	830 Préstamos a corto plazo								
	83002 ANTICIPOS DE PAGAS AL PERSONAL	40.000,00	8.999,00	48.999,00	15.750,00	15.750,00	15.750,00	33.249,00	
	Total Concepto	40.000,00	8.999,00	48.999,00	15.750,00	15.750,00	15.750,00	33.249,00	
	Total Artículo.	40.000,00	8.999,00	48.999,00	15.750,00	15.750,00	15.750,00	33.249,00	
	Total Capítulo	40.000,00	8.999,00	48.999,00	15.750,00	15.750,00	15.750,00	33.249,00	

ESTADO DE LIQUIDACIÓN DEL PRESUPUESTO DE GASTOS: RESUMEN POR CLASIFICACIÓN ECONÓMICA

Capítulo: 9 PASIVOS FINANCIEROS

ARTÍCULO	CONCEPTO SUBCONCEPTO	CRÉDITOS PRESUPUESTARIOS			GASTOS COMPROMET.	OBLIGACIONES RECONOCIDAS NETAS	PAGOS	OBLIGACIONES PENDIENTES DE PAGO A 31 DE DICIEMBRE	REMANENTES DE CRÉDITO
		INICIALES	MODIFICACIONES	DEFINITIVAS					
91	Amortización de préstamos y de								
913	Amortización de préstamos a largo plazo de entes de fuera de								
91300	AMORT PTMOS LP EMP. NO PERT. SPUBLICO	5.510.143,48	-100.000,00	5.410.143,48	5.062.930,05	5.062.930,05	5.062.930,05		347.213,43
	Total Concepto	5.510.143,48	-100.000,00	5.410.143,48	5.062.930,05	5.062.930,05	5.062.930,05		347.213,43
	Total Artículo.	5.510.143,48	-100.000,00	5.410.143,48	5.062.930,05	5.062.930,05	5.062.930,05		347.213,43
	Total Capítulo	5.510.143,48	-100.000,00	5.410.143,48	5.062.930,05	5.062.930,05	5.062.930,05		347.213,43
	Total	33.061.355,99	8.489.522,90	41.550.878,89	29.290.947,41	23.257.521,99	21.594.550,36	1.662.971,63	18.293.356,90



(2018)

ESTADO DE LIQUIDACIÓN DEL PRESUPUESTO DE GASTOS: RESUMEN POR CLASIFICACIÓN PROGRAMA

Área de Gasto : 0 DEUDA PÚBLICA.

POLÍTICA	GRUPO PROG. SUBPROGRAMA	CRÉDITOS PRESUPUESTARIOS			GASTOS COMPROMET.	OBLIGACIONES RECONOCIDAS NETAS	PAGOS	OBLIGACIONES PENDIENTES DE PAGO A 31 DE DICIEMBRE	REMANENTES DE CRÉDITO
		INICIALES	MODIFICACIONES	DEFINITIVAS					
01	DEUDA PÚBLICA.								
	011 DEUDA PÚBLICA.								
	0111 DEUDA PÚBLICA	6.968.979,11		6.968.979,11	6.601.865,66	6.601.865,66	6.601.865,66	367.113,45	
	Total Gr. Progra. . .	6.968.979,11		6.968.979,11	6.601.865,66	6.601.865,66	6.601.865,66	367.113,45	
	Total Política	6.968.979,11		6.968.979,11	6.601.865,66	6.601.865,66	6.601.865,66	367.113,45	
	Total Área de Gasto	6.968.979,11		6.968.979,11	6.601.865,66	6.601.865,66	6.601.865,66	367.113,45	

ESTADO DE LIQUIDACIÓN DEL PRESUPUESTO DE GASTOS: RESUMEN POR CLASIFICACIÓN PROGRAMA

Área de Gasto : 1 SERVICIOS PÚBLICOS BÁSICOS.

POLÍTICA	GRUPO PROG. SUBPROGRAMA	CRÉDITOS PRESUPUESTARIOS			GASTOS COMPROMET.	OBLIGACIONES RECONOCIDAS NETAS	PAGOS	OBLIGACIONES PENDIENTES DE PAGO A 31 DE DICIEMBRE	REMANENTES DE CRÉDITO
		INICIALES	MODIFICACIONES	DEFINITIVAS					
15	VIVIENDA Y URBANISMO.								
	150 ADMINISTRACIÓN GENERAL DE VIVIENDA Y URBANISMO.								
	1502 ADMON VIVIENDA	3.554.301,82	27.547,39	3.581.849,21	4.311.986,74	4.080.824,59	3.955.327,68	125.496,91	-498.975,38
	Total Gr. Progra. . .	3.554.301,82	27.547,39	3.581.849,21	4.311.986,74	4.080.824,59	3.955.327,68	125.496,91	-498.975,38
	152 VIVIENDA.								
	1521 PROMOCIÓN Y GESTIÓN DE VIVIENDA DE PROTECCIÓN PÚBLICA	2.924.163,67	1.216.776,39	4.140.940,06	1.970.335,61	1.498.934,30	1.429.353,70	69.580,60	2.642.005,76
	1522 CONSERVACIÓN Y REHABILITACIÓN DE LA EDIFICACIÓN	19.601.911,39	7.245.199,12	26.847.110,51	16.400.542,50	11.069.680,54	9.601.786,42	1.467.894,12	15.777.429,97
	Total Gr. Progra. . .	22.526.075,06	8.461.975,51	30.988.050,57	18.370.878,11	12.568.614,84	11.031.140,12	1.537.474,72	18.419.435,73
	153 VIAS PÚBLICAS								
	1533 VIAS PÚBLICAS								
	Total Gr. Progra. . .								
	Total Política	26.080.376,88	8.489.522,90	34.569.899,78	22.682.864,85	16.649.439,43	14.986.467,80	1.662.971,63	17.920.460,35
	Total Área de Gasto	26.080.376,88	8.489.522,90	34.569.899,78	22.682.864,85	16.649.439,43	14.986.467,80	1.662.971,63	17.920.460,35

(2018)

ESTADO DE LIQUIDACIÓN DEL PRESUPUESTO DE GASTOS: RESUMEN POR CLASIFICACIÓN PROGRAMA

Área de Gasto : 9 ACTUACIONES DE CARÁCTER GENERAL.

POLÍTICA	GRUPO PROG. SUBPROGRAMA	CRÉDITOS PRESUPUESTARIOS			GASTOS COMPROMET.	OBLIGACIONES RECONOCIDAS NETAS	PAGOS	OBLIGACIONES PENDIENTES DE PAGO A 31 DE DICIEMBRE	REMANENTES DE CRÉDITO
		INICIALES	MODIFICACIONES	DEFINITIVAS					
93	ADMINISTRACIÓN FINANCIERA Y TRIBUTARIA.								
	933 GESTIÓN DEL PATRIMONIO.								
	9333 GESTIÓN DEL PATRIMONIO.	12.000,00		12.000,00	6.216,90	6.216,90	6.216,90	5.783,10	
	Total Gr. Progra. . .	12.000,00		12.000,00	6.216,90	6.216,90	6.216,90	5.783,10	
	Total Política	12.000,00		12.000,00	6.216,90	6.216,90	6.216,90	5.783,10	
	Total Área de Gasto	12.000,00		12.000,00	6.216,90	6.216,90	6.216,90	5.783,10	
	Total	33.061.355,99	8.489.522,90	41.550.878,89	29.290.947,41	23.257.521,99	21.594.550,36	1.662.971,63	18.293.356,90

(2018)

ESTADO DE LIQUIDACIÓN DE PRESUPUESTO DE GASTOS POR GRUPO DE PROGRAMA Y CONCEPTO

Área de Gasto : 0 DEUDA PÚBLICA.  
 Política 01 DEUDA PÚBLICA.  
 Grup. Prog. 011 DEUDA PÚBLICA.

APLIC.			DENOMINACIÓN DE LOS CONCEPTOS	CRÉDITOS PRESUPUESTARIOS			GASTOS COMPROMET.	OBLIGACIONES RECONOCIDAS NETAS	PAGOS	OBLIGACIONES PENDIENTES DE PAGO A 31 DE DICIEMBRE	REMANENTES DE CRÉDITO
CL.Programa	CL.Económica			INICIALES	MODIFICACIONES	DEFINITIVAS					
G. Prog.	Cto.	Subcto.									
011	310	31004	INT PTMOS Y O. OPER FRAS Ç EE CC.II.FF.	1.456.835,63	100.000,00	1.556.835,63	1.538.773,36	1.538.773,36	1.538.773,36	18.062,27	
			CTO 310 Intereses	1.456.835,63	100.000,00	1.556.835,63	1.538.773,36	1.538.773,36	1.538.773,36	18.062,27	
			ART. 31 De préstamos y otras operaciones financieras en euros	1.456.835,63	100.000,00	1.556.835,63	1.538.773,36	1.538.773,36	1.538.773,36	18.062,27	
011	352	35200	INTERESES DE DEMORA	1.000,00		1.000,00	162,25	162,25	162,25	837,75	
			CTO 352 Intereses de demora	1.000,00		1.000,00	162,25	162,25	162,25	837,75	
011	359	35900	Otros gastos financieros	1.000,00		1.000,00				1.000,00	
			CTO 359 Otros gastos financieros	1.000,00		1.000,00				1.000,00	
			ART. 35 Intereses de demora y otros gastos financieros	2.000,00		2.000,00	162,25	162,25	162,25	1.837,75	
			CAP. 3 GASTOS FINANCIEROS	1.458.835,63	100.000,00	1.558.835,63	1.538.935,61	1.538.935,61	1.538.935,61	19.900,02	
011	913	91300	AMORT PTMOS LP EMP. NO PERT. SPUBLICO	5.510.143,48	-100.000,00	5.410.143,48	5.062.930,05	5.062.930,05	5.062.930,05	347.213,43	
			CTO 913 Amortización de préstamos a largo plazo de entes de fuera de	5.510.143,48	-100.000,00	5.410.143,48	5.062.930,05	5.062.930,05	5.062.930,05	347.213,43	
			ART. 91 Amortización de préstamos y de	5.510.143,48	-100.000,00	5.410.143,48	5.062.930,05	5.062.930,05	5.062.930,05	347.213,43	
			CAP. 9 PASIVOS FINANCIEROS	5.510.143,48	-100.000,00	5.410.143,48	5.062.930,05	5.062.930,05	5.062.930,05	347.213,43	
			<b>TOTAL GR. PROGRA. 011</b>	<b>6.968.979,11</b>		<b>6.968.979,11</b>	<b>6.601.865,66</b>	<b>6.601.865,66</b>	<b>6.601.865,66</b>	<b>367.113,45</b>	

(2018)

ESTADO DE LIQUIDACIÓN DE PRESUPUESTO DE GASTOS POR GRUPO DE PROGRAMA Y CONCEPTO

Área de Gasto : 1 SERVICIOS PÚBLICOS BÁSICOS.  
 Política 15 VIVIENDA Y URBANISMO.  
 Grup. Prog. 150 ADMINISTRACIÓN GENERAL DE VIVIENDA Y URBANISMO.

APLIC.			DENOMINACIÓN DE LOS CONCEPTOS	CRÉDITOS PRESUPUESTARIOS			GASTOS COMPROMET.	OBLIGACIONES RECONOCIDAS NETAS	PAGOS	OBLIGACIONES PENDIENTES DE PAGO A 31 DE DICIEMBRE	REMANENTES DE CRÉDITO
CL.Programa	CL.Económica			INICIALES	MODIFICACIONES	DEFINITIVAS					
G. Prog.	Cto.	Subcto.									
150	101	10100	Retribuciones básicas	325.370,68		325.370,68	354.117,94	354.117,94	354.117,94		-28.747,26
			<b>CTO 101</b> Retribuciones básicas y otras remuneraciones del personal di	325.370,68		325.370,68	354.117,94	354.117,94	354.117,94		-28.747,26
			<b>ART. 10</b> Órganos de gobierno y personal directivo	325.370,68		325.370,68	354.117,94	354.117,94	354.117,94		-28.747,26
150	130	13000	Retribuciones básicas	700.853,66		700.853,66	732.438,06	732.438,06	732.438,06		-31.584,40
150	130	13002	Otras remuneraciones	168.638,01		168.638,01	199.952,79	199.952,79	199.952,79		-31.314,78
			<b>CTO 130</b> Laboral Fijo	869.491,67		869.491,67	932.390,85	932.390,85	932.390,85		-62.899,18
150	131	13100	PERSONAL LABORAL EVENTUAL	238.220,59		238.220,59	603.683,07	603.683,07	603.683,07		-365.462,48
			<b>CTO 131</b> Laboral temporal	238.220,59		238.220,59	603.683,07	603.683,07	603.683,07		-365.462,48
			<b>ART. 13</b> Personal Laboral	1.107.712,26		1.107.712,26	1.536.073,92	1.536.073,92	1.536.073,92		-428.361,66
150	150	15000	PRODUCTIVIDAD	129.884,67		129.884,67	206.178,51	206.178,51	206.178,51		-76.293,84
			<b>CTO 150</b> Productividad	129.884,67		129.884,67	206.178,51	206.178,51	206.178,51		-76.293,84
150	153	15300	COMPLEMENTO DEDICACION ESPECIAL	373,51		373,51	3.154,79	3.154,79	3.154,79		-2.781,28
			<b>CTO 153</b> Complemento de dedicación especial	373,51		373,51	3.154,79	3.154,79	3.154,79		-2.781,28
			<b>ART. 15</b> Incentivos al rendimiento	130.258,18		130.258,18	209.333,30	209.333,30	209.333,30		-79.075,12
150	160	16000	Seguridad Social	341.492,85		341.492,85	484.762,09	484.762,09	454.449,08	30.313,01	-143.269,24
			<b>CTO 160</b> Cuotas sociales	341.492,85		341.492,85	484.762,09	484.762,09	454.449,08	30.313,01	-143.269,24
150	162	16200	Formación y perfeccionamiento del personal	5.123,52		5.123,52	11.259,76	8.452,86	6.105,96	2.346,90	-3.329,34
150	162	16202	Transporte de personal	1.921,34		1.921,34					1.921,34
150	162	16204	Acción social	1.406,38		1.406,38	2.710,48	2.710,48		2.710,48	-1.304,10
150	162	16205	Seguros	9.095,96		9.095,96	6.065,07	6.019,54	5.568,19	451,35	3.076,42
150	162	16206	Ayuda escolar				943,44	943,44	943,44		-943,44
150	162	16209	Otros gastos sociales	3.297,23		3.297,23					3.297,23

(2018)

ESTADO DE LIQUIDACIÓN DE PRESUPUESTO DE GASTOS POR GRUPO DE PROGRAMA Y CONCEPTO

Área de Gasto : 1 SERVICIOS PÚBLICOS BÁSICOS.  
 Política 15 VIVIENDA Y URBANISMO.  
 Grup. Prog. 150 ADMINISTRACIÓN GENERAL DE VIVIENDA Y URBANISMO.

APLIC.			DENOMINACIÓN DE LOS CONCEPTOS	CRÉDITOS PRESUPUESTARIOS			GASTOS COMPROMET.	OBLIGACIONES RECONOCIDAS NETAS	PAGOS	OBLIGACIONES PENDIENTES DE PAGO A 31 DE DICIEMBRE	REMANENTES DE CRÉDITO
CL.Programa	CL.Económica			INICIALES	MODIFICACIONES	DEFINITIVAS					
G. Prog.	Cto.	Subcto.									
			<b>CTO 162 Gastos sociales del personal</b>	20.844,43		20.844,43	20.978,75	18.126,32	12.617,59	5.508,73	2.718,11
			<b>ART. 16 Cuotas, prestaciones y gastos sociales a cargo del empleador</b>	362.337,28		362.337,28	505.740,84	502.888,41	467.066,67	35.821,74	-140.551,13
			<b>CAP. 1 GASTOS DE PERSONAL</b>	1.925.678,40		1.925.678,40	2.605.266,00	2.602.413,57	2.566.591,83	35.821,74	-676.735,17
150	204	20400	ARREND MATERIAL DE TRANSPORTE	35.000,00		35.000,00	30.831,83	26.208,42	23.669,93	2.538,49	8.791,58
			<b>CTO 204 Arrendamientos de material de transporte</b>	35.000,00		35.000,00	30.831,83	26.208,42	23.669,93	2.538,49	8.791,58
			<b>ART. 20 Arrendamientos y cánones</b>	35.000,00		35.000,00	30.831,83	26.208,42	23.669,93	2.538,49	8.791,58
150	212	21200	MTO DE EDIFICIOS	61.500,00		61.500,00	41.629,65	29.440,17	29.440,17		32.059,83
			<b>CTO 212 Edificios y otras construcciones</b>	61.500,00		61.500,00	41.629,65	29.440,17	29.440,17		32.059,83
150	213	21300	MANTENIMIENTO INSTALACIONES	11.164,68		11.164,68	18.253,19	14.332,98	12.999,59	1.333,39	-3.168,30
			<b>CTO 213 Maquinaria, instalaciones técnicas y utillaje</b>	11.164,68		11.164,68	18.253,19	14.332,98	12.999,59	1.333,39	-3.168,30
150	214	21400	MANTENIMIENTO MATERIAL TRANSPORTE	2.000,00		2.000,00	815,44	261,44	245,60	15,84	1.738,56
			<b>CTO 214 Elementos de transporte</b>	2.000,00		2.000,00	815,44	261,44	245,60	15,84	1.738,56
150	215	21500	MTO MOBILIARIO	18.602,40		18.602,40	43.167,28	39.065,58	35.515,86	3.549,72	-20.463,18
			<b>CTO 215 Mobiliario</b>	18.602,40		18.602,40	43.167,28	39.065,58	35.515,86	3.549,72	-20.463,18
150	216	21600	MTO EQUIPOS PROC INFORMACION	3.500,00		3.500,00	631,87	631,87	631,87		2.868,13
			<b>CTO 216 Equipos para procesos de información</b>	3.500,00		3.500,00	631,87	631,87	631,87		2.868,13
			<b>ART. 21 Reparaciones, mantenimiento y conservación</b>	96.767,08		96.767,08	104.497,43	83.732,04	78.833,09	4.898,95	13.035,04
150	220	22000	Ordinario no inventariable	22.080,00		22.080,00	61.877,81	15.363,53	13.823,24	1.540,29	6.716,47
150	220	22001	Prensa, revistas, libros y otras publicaciones	4.420,00		4.420,00	2.488,20	2.094,91	1.967,75	127,16	2.325,09
150	220	22002	Material informático no inventariable	1.840,00		1.840,00	86,27	86,27	86,27		1.753,73
			<b>CTO 220 Material de oficina</b>	28.340,00		28.340,00	64.452,28	17.544,71	15.877,26	1.667,45	10.795,29

(2018)

ESTADO DE LIQUIDACIÓN DE PRESUPUESTO DE GASTOS POR GRUPO DE PROGRAMA Y CONCEPTO

Área de Gasto : 1 SERVICIOS PÚBLICOS BÁSICOS.  
 Política 15 VIVIENDA Y URBANISMO.  
 Grup. Prog. 150 ADMINISTRACIÓN GENERAL DE VIVIENDA Y URBANISMO.

APLIC.			DENOMINACIÓN DE LOS CONCEPTOS	CRÉDITOS PRESUPUESTARIOS			GASTOS COMPROMET.	OBLIGACIONES RECONOCIDAS NETAS	PAGOS	OBLIGACIONES PENDIENTES DE PAGO A 31 DE DICIEMBRE	REMANENTES DE CRÉDITO
CL.Programa	CL.Económica			INICIALES	MODIFICACIONES	DEFINITIVAS					
G. Prog.	Cto.	Subcto.									
150	221	22100	Energía eléctrica	93.000,00		93.000,00	93.962,46	57.183,11	54.364,04	2.819,07	35.816,89
150	221	22101	Agua	6.750,00		6.750,00	1.935,44	1.800,74	1.672,21	128,53	4.949,26
150	221	22103	Combustibles y carburantes	4.000,00		4.000,00	213,26	213,26	213,26		3.786,74
150	221	22106	Productos farmacéuticos y material sanitario	500,00		500,00	441,72	172,02		172,02	327,98
150	221	22110	Productos de limpieza y aseo	200,00		200,00					200,00
150	221	22199	Otros suministros	1.000,00		1.000,00	1.421,66	35,00	35,00		965,00
			<b>CTO 221 Suministros</b>	<b>105.450,00</b>		<b>105.450,00</b>	<b>97.974,54</b>	<b>59.404,13</b>	<b>56.284,51</b>	<b>3.119,62</b>	<b>46.045,87</b>
150	222	22200	Servicios de telecomunicaciones	2.000,00		2.000,00					2.000,00
150	222	22201	Postales	9.200,00		9.200,00	40.638,48	17.559,14	12.948,88	4.610,26	-8.359,14
150	222	22204	SERVICIOS DE MENSAJERÍA	13.064,00		13.064,00	31.960,29	7.283,32	6.278,53	1.004,79	5.780,68
			<b>CTO 222 Comunicaciones</b>	<b>24.264,00</b>		<b>24.264,00</b>	<b>72.598,77</b>	<b>24.842,46</b>	<b>19.227,41</b>	<b>5.615,05</b>	<b>-578,46</b>
150	223	22300	Transportes	12.000,00		12.000,00					12.000,00
			<b>CTO 223 Transportes</b>	<b>12.000,00</b>		<b>12.000,00</b>					<b>12.000,00</b>
150	224	22400	SEGUROS DE INMUEBLES	20.000,00		20.000,00	62.338,70	45.992,55	45.992,55		-25.992,55
150	224	22401	SEGUROS DE VEHICULOS	1.600,00		1.600,00					1.600,00
			<b>CTO 224 Primas de seguros</b>	<b>21.600,00</b>		<b>21.600,00</b>	<b>62.338,70</b>	<b>45.992,55</b>	<b>45.992,55</b>		<b>-24.392,55</b>
150	225	22502	Tributos de las Entidades locales	766.930,32		766.930,32	762.542,55	762.542,55	762.542,55		4.387,77
			<b>CTO 225 Tributos</b>	<b>766.930,32</b>		<b>766.930,32</b>	<b>762.542,55</b>	<b>762.542,55</b>	<b>762.542,55</b>		<b>4.387,77</b>
150	226	22601	Atenciones protocolarias y representativas	500,00		500,00	880,00				500,00
150	226	22602	Publicidad y propaganda	85.000,00		85.000,00	76.250,18	75.304,75	56.132,51	19.172,24	9.695,25
150	226	22603	Publicación en Diarios Oficiales	12.000,00		12.000,00	2.685,59	2.685,59	2.547,31	138,28	9.314,41
150	226	22604	Jurídicos, contenciosos	30.607,34	-20.000,00	10.607,34	1.623,55	1.623,55	1.623,55		8.983,79
150	226	22606	Reuniones, conferencias y cursos	75.000,00		75.000,00					75.000,00
150	226	22699	Otros gastos diversos	4.784,00		4.784,00	16.381,00	16.381,00	9.677,90	6.703,10	-11.597,00

(2018)

ESTADO DE LIQUIDACIÓN DE PRESUPUESTO DE GASTOS POR GRUPO DE PROGRAMA Y CONCEPTO

Área de Gasto : 1 SERVICIOS PÚBLICOS BÁSICOS.  
 Política 15 VIVIENDA Y URBANISMO.  
 Grup. Prog. 150 ADMINISTRACIÓN GENERAL DE VIVIENDA Y URBANISMO.

APLIC.			DENOMINACIÓN DE LOS CONCEPTOS	CRÉDITOS PRESUPUESTARIOS			GASTOS COMPROMET.	OBLIGACIONES RECONOCIDAS NETAS	PAGOS	OBLIGACIONES PENDIENTES DE PAGO A 31 DE DICIEMBRE	REMANENTES DE CRÉDITO
CL.Programa	CL.Económica			INICIALES	MODIFICACIONES	DEFINITIVAS					
G. Prog.	Cto.	Subcto.									
			<b>CTO 226 Gastos diversos</b>	207.891,34	-20.000,00	187.891,34	97.820,32	95.994,89	69.981,27	26.013,62	91.896,45
150	227	22700	Limpieza y aseo	75.020,68		75.020,68	79.816,05	72.340,54	63.900,26	8.440,28	2.680,14
150	227	22701	Seguridad	62.560,00		62.560,00	150.889,01	139.712,96	126.533,29	13.179,67	-77.152,96
150	227	22702	Valoraciones y peritajes	500,00		500,00					500,00
150	227	22706	Estudios y trabajos técnicos	25.000,00		25.000,00	8.871,54	6.729,84	6.729,84		18.270,16
150	227	22799	Otros trabajos realizados por otras empresas y profesionales	2.500,00	20.000,00	22.500,00	38.477,17	32.535,35	28.741,56	3.793,79	-10.035,35
			<b>CTO 227 Trabajos realizados por otras empresas y profesionales</b>	165.580,68	20.000,00	185.580,68	278.053,77	251.318,69	225.904,95	25.413,74	-65.738,01
			<b>ART. 22 Material, suministros y otros</b>	1.332.056,34		1.332.056,34	1.435.780,93	1.257.639,98	1.195.810,50	61.829,48	74.416,36
150	230	23000	De los miembros de los órganos de gobierno	2.600,00	-1.300,00	1.300,00					1.300,00
150	230	23010	Del personal directivo	1.200,00		1.200,00	947,34	947,34	711,29	236,05	252,66
150	230	23020	Del personal no directivo	400,00		400,00	378,10	378,10	219,64	158,46	21,90
			<b>CTO 230 Dietas</b>	4.200,00	-1.300,00	2.900,00	1.325,44	1.325,44	930,93	394,51	1.574,56
150	231	23100	De los miembros de los órganos de gobierno	600,00		600,00					600,00
150	231	23110	Del personal directivo	1.400,00	1.300,00	2.700,00	2.206,18	2.206,18	1.662,73	543,45	493,82
150	231	23120	Del personal no directivo	1.000,00		1.000,00	1.140,11	1.140,11	915,40	224,71	-140,11
			<b>CTO 231 Locomoción</b>	3.000,00	1.300,00	4.300,00	3.346,29	3.346,29	2.578,13	768,16	953,71
			<b>ART. 23 Indemnizaciones por razón del servicio</b>	7.200,00		7.200,00	4.671,73	4.671,73	3.509,06	1.162,67	2.528,27
150	250	25000	Trabajos realizados por administraciones públicas y otras en	72.600,00		72.600,00	71.844,00	71.844,00	53.883,00	17.961,00	756,00
			<b>CTO 250 Trabajos realizados por administraciones públicas y otras en</b>	72.600,00		72.600,00	71.844,00	71.844,00	53.883,00	17.961,00	756,00
			<b>ART. 25 Trabajos realizados por administraciones públicas y otras en</b>	72.600,00		72.600,00	71.844,00	71.844,00	53.883,00	17.961,00	756,00



(2018)

ESTADO DE LIQUIDACIÓN DE PRESUPUESTO DE GASTOS POR GRUPO DE PROGRAMA Y CONCEPTO

Área de Gasto : 1 SERVICIOS PÚBLICOS BÁSICOS.  
 Política 15 VIVIENDA Y URBANISMO.  
 Grup. Prog. 150 ADMINISTRACIÓN GENERAL DE VIVIENDA Y URBANISMO.

APLIC.			DENOMINACIÓN DE LOS CONCEPTOS	CRÉDITOS PRESUPUESTARIOS			GASTOS COMPROMET.	OBLIGACIONES RECONOCIDAS NETAS	PAGOS	OBLIGACIONES PENDIENTES DE PAGO A 31 DE DICIEMBRE	REMANENTES DE CRÉDITO
CL.Programa	CL.Económica			INICIALES	MODIFICACIONES	DEFINITIVAS					
G. Prog.	Cto.	Subcto.									
			<b>CAP. 2 GASTOS CORRIENTES EN BIENES Y SERVICIOS</b>	1.543.623,42		1.543.623,42	1.647.625,92	1.444.096,17	1.355.705,58	88.390,59	99.527,25
150	625	62500	INV NUEVA FUNC SERV EN MOBILIARIO	15.000,00	8.241,74	23.241,74	22.111,20	9.488,05	8.203,47	1.284,58	13.753,69
			<b>CTO 625 Mobiliario</b>	15.000,00	8.241,74	23.241,74	22.111,20	9.488,05	8.203,47	1.284,58	13.753,69
150	626	62600	Equipos para procesos de información	30.000,00	10.306,65	40.306,65	21.233,62	9.076,80	9.076,80		31.229,85
			<b>CTO 626 Equipos para procesos de información</b>	30.000,00	10.306,65	40.306,65	21.233,62	9.076,80	9.076,80		31.229,85
			<b>ART. 62 Inversión nueva asociada al funcionamiento operativo de los</b>	45.000,00	18.548,39	63.548,39	43.344,82	18.564,85	17.280,27	1.284,58	44.983,54
			<b>CAP. 6 INVERSIONES REALES</b>	45.000,00	18.548,39	63.548,39	43.344,82	18.564,85	17.280,27	1.284,58	44.983,54
150	830	83002	ANTICIPOS DE PAGAS AL PERSONAL	40.000,00	8.999,00	48.999,00	15.750,00	15.750,00	15.750,00		33.249,00
			<b>CTO 830 Préstamos a corto plazo</b>	40.000,00	8.999,00	48.999,00	15.750,00	15.750,00	15.750,00		33.249,00
			<b>ART. 83 Concesión de préstamos fuera del sector público</b>	40.000,00	8.999,00	48.999,00	15.750,00	15.750,00	15.750,00		33.249,00
			<b>CAP. 8 ACTIVOS FINANCIEROS</b>	40.000,00	8.999,00	48.999,00	15.750,00	15.750,00	15.750,00		33.249,00
			<b>TOTAL GR. PROGRA. 150</b>	3.554.301,82	27.547,39	3.581.849,21	4.311.986,74	4.080.824,59	3.955.327,68	125.496,91	-498.975,38

(2018)

ESTADO DE LIQUIDACIÓN DE PRESUPUESTO DE GASTOS POR GRUPO DE PROGRAMA Y CONCEPTO

Área de Gasto : 1 SERVICIOS PÚBLICOS BÁSICOS.  
 Política 15 VIVIENDA Y URBANISMO.  
 Grup. Prog. 152 VIVIENDA.

APLIC.			DENOMINACIÓN DE LOS CONCEPTOS	CRÉDITOS PRESUPUESTARIOS			GASTOS COMPROMET.	OBLIGACIONES RECONOCIDAS NETAS	PAGOS	OBLIGACIONES PENDIENTES DE PAGO A 31 DE DICIEMBRE	REMANENTES DE CRÉDITO
CL.Programa	CL.Económica			INICIALES	MODIFICACIONES	DEFINITIVAS					
G. Prog.	Cto.	Subcto.									
152	130	13000	Retribuciones básicas	1.203.640,01		1.203.640,01	687.966,26	687.966,26	687.966,26		515.673,75
152	130	13002	Otras remuneraciones	289.617,43		289.617,43	116.855,29	116.855,29	116.855,29		172.762,14
			<b>CTO 130 Laboral Fijo</b>	1.493.257,44		1.493.257,44	804.821,55	804.821,55	804.821,55		688.435,89
152	131	13100	PERSONAL LABORAL EVENTUAL	409.118,01		409.118,01	617.394,36	617.394,36	617.394,36		-208.276,35
			<b>CTO 131 Laboral temporal</b>	409.118,01		409.118,01	617.394,36	617.394,36	617.394,36		-208.276,35
			<b>ART. 13 Personal Laboral</b>	1.902.375,45		1.902.375,45	1.422.215,91	1.422.215,91	1.422.215,91		480.159,54
152	150	15000	PRODUCTIVIDAD	223.062,83		223.062,83	126.252,41	126.252,41	126.252,41		96.810,42
			<b>CTO 150 Productividad</b>	223.062,83		223.062,83	126.252,41	126.252,41	126.252,41		96.810,42
152	153	15300	COMPLEMENTO DEDICACION ESPECIAL	641,49		641,49	1.181,26	1.181,26	1.181,26		-539,77
			<b>CTO 153 Complemento de dedicación especial</b>	641,49		641,49	1.181,26	1.181,26	1.181,26		-539,77
			<b>ART. 15 Incentivos al rendimiento</b>	223.704,32		223.704,32	127.433,67	127.433,67	127.433,67		96.270,65
152	160	16000	Seguridad Social	586.476,86		586.476,86	461.852,13	461.852,13	410.959,10	50.893,03	124.624,73
			<b>CTO 160 Cuotas sociales</b>	586.476,86		586.476,86	461.852,13	461.852,13	410.959,10	50.893,03	124.624,73
152	162	16200	Formación y perfeccionamiento del personal	8.799,06		8.799,06	6.390,04	5.268,94	5.268,94		3.530,12
152	162	16202	Transporte de personal	3.299,66		3.299,66	228,78	228,78	228,78		3.070,88
152	162	16204	Acción social	2.415,28		2.415,28					2.415,28
152	162	16205	Seguros	15.621,32		15.621,32	10.669,24	10.669,24	10.669,24		4.952,08
152	162	16209	Otros gastos sociales	5.662,63		5.662,63	6.523,96	4.420,42	2.534,25	1.886,17	1.242,21
			<b>CTO 162 Gastos sociales del personal</b>	35.797,95		35.797,95	23.812,02	20.587,38	18.701,21	1.886,17	15.210,57
			<b>ART. 16 Cuotas, prestaciones y gastos sociales a cargo del empleador</b>	622.274,81		622.274,81	485.664,15	482.439,51	429.660,31	52.779,20	139.835,30
			<b>CAP. 1 GASTOS DE PERSONAL</b>	2.748.354,58		2.748.354,58	2.035.313,73	2.032.089,09	1.979.309,89	52.779,20	716.265,49
152	202	20200	ARREND EDIFICIOS Y OTRAS CONSTRUCCIONES	339.746,84	95.400,00	435.146,84	228.243,83	225.243,83	222.680,51	2.563,32	209.903,01

(2018)

ESTADO DE LIQUIDACIÓN DE PRESUPUESTO DE GASTOS POR GRUPO DE PROGRAMA Y CONCEPTO

Área de Gasto : 1 SERVICIOS PÚBLICOS BÁSICOS.  
 Política 15 VIVIENDA Y URBANISMO.  
 Grup. Prog. 152 VIVIENDA.

APLIC.			DENOMINACIÓN DE LOS CONCEPTOS	CRÉDITOS PRESUPUESTARIOS			GASTOS COMPROMET.	OBLIGACIONES RECONOCIDAS NETAS	PAGOS	OBLIGACIONES PENDIENTES DE PAGO A 31 DE DICIEMBRE	REMANENTES DE CRÉDITO
CL.Programa	CL.Económica			INICIALES	MODIFICACIONES	DEFINITIVAS					
G. Prog.	Cto.	Subcto.									
			<b>CTO 202 Arrendamientos de edificios y otras construcciones</b>	339.746,84	95.400,00	435.146,84	228.243,83	225.243,83	222.680,51	2.563,32	209.903,01
			<b>ART. 20 Arrendamientos y cánones</b>	339.746,84	95.400,00	435.146,84	228.243,83	225.243,83	222.680,51	2.563,32	209.903,01
152	212	21200	MTO DE EDIFICIOS	898.820,35	862.285,96	1.761.106,31	914.177,79	775.887,23	630.329,48	145.557,75	985.219,08
			<b>CTO 212 Edificios y otras construcciones</b>	898.820,35	862.285,96	1.761.106,31	914.177,79	775.887,23	630.329,48	145.557,75	985.219,08
152	213	21300	MANTENIMIENTO INSTALACIONES	19.174,12		19.174,12					19.174,12
			<b>CTO 213 Maquinaria, instalaciones técnicas y utillaje</b>	19.174,12		19.174,12					19.174,12
152	215	21500	MTO MOBILIARIO	31.947,60		31.947,60					31.947,60
			<b>CTO 215 Mobiliario</b>	31.947,60		31.947,60					31.947,60
			<b>ART. 21 Reparaciones, mantenimiento y conservación</b>	949.942,07	862.285,96	1.812.228,03	914.177,79	775.887,23	630.329,48	145.557,75	1.036.340,80
152	220	22000	Ordinario no inventariable	37.920,00		37.920,00					37.920,00
152	220	22002	Material informático no inventariable	3.160,00		3.160,00					3.160,00
			<b>CTO 220 Material de oficina</b>	41.080,00		41.080,00					41.080,00
152	221	22100	Energía eléctrica	646.390,07	-84.696,24	561.693,83	541.469,32	533.104,96	450.831,90	82.273,06	28.588,87
152	221	22101	Agua	116.540,25	4.680,00	121.220,25	95.188,79	95.188,79	83.118,79	12.070,00	26.031,46
152	221	22102	Gas	13.500,00		13.500,00	22.237,09	3.754,55	3.078,26	676,29	9.745,45
			<b>CTO 221 Suministros</b>	776.430,32	-80.016,24	696.414,08	658.895,20	632.048,30	537.028,95	95.019,35	64.365,78
152	222	22200	Servicios de telecomunicaciones	28.149,36		28.149,36	16.113,90	16.113,90	16.113,90		12.035,46
152	222	22201	Postales	15.800,00		15.800,00	6,15	6,15	6,15		15.793,85
152	222	22204	SERVICIOS DE MENSAJERÍA	22.436,00		22.436,00					22.436,00
			<b>CTO 222 Comunicaciones</b>	66.385,36		66.385,36	16.120,05	16.120,05	16.120,05		50.265,31
152	224	22400	SEGUROS DE INMUEBLES	103.715,17		103.715,17	67.655,01	66.259,77	66.259,77		37.455,40
152	224	22402	OTROS SEGUROS	5.000,00		5.000,00					5.000,00

ESTADO DE LIQUIDACIÓN DE PRESUPUESTO DE GASTOS POR GRUPO DE PROGRAMA Y CONCEPTO

Área de Gasto : 1 SERVICIOS PÚBLICOS BÁSICOS.  
 Política 15 VIVIENDA Y URBANISMO.  
 Grup. Prog. 152 VIVIENDA.

APLIC.			DENOMINACIÓN DE LOS CONCEPTOS	CRÉDITOS PRESUPUESTARIOS			GASTOS COMPROMET.	OBLIGACIONES RECONOCIDAS NETAS	PAGOS	OBLIGACIONES PENDIENTES DE PAGO A 31 DE DICIEMBRE	REMANENTES DE CRÉDITO
CL.Programa	CL.Económica			INICIALES	MODIFICACIONES	DEFINITIVAS					
G. Prog.	Cto.	Subcto.									
			<b>CTO 224 Primas de seguros</b>	108.715,17		108.715,17	67.655,01	66.259,77	66.259,77		42.455,40
152	226	22604	Jurídicos, contenciosos	52.564,78		52.564,78	58.337,97	57.823,73	37.068,86	20.754,87	-5.258,95
152	226	22699	Otros gastos diversos	8.216,00		8.216,00	5.962,66	5.962,66	5.906,23	56,43	2.253,34
			<b>CTO 226 Gastos diversos</b>	60.780,78		60.780,78	64.300,63	63.786,39	42.975,09	20.811,30	-3.005,61
152	227	22700	Limpieza y aseo	324.006,45	15.000,00	339.006,45	308.701,03	278.953,08	249.925,77	29.027,31	60.053,37
152	227	22701	Seguridad	107.440,00		107.440,00	7.932,22	7.932,22	7.932,22		99.507,78
152	227	22706	Estudios y trabajos técnicos	286.019,25	64.000,00	350.019,25	141.618,64	86.431,82	86.431,82		263.587,43
152	227	22799	Otros trabajos realizados por otras empresas y profesionales	594.584,74	64.616,24	659.200,98	794.573,98	712.193,53	669.988,45	42.205,08	-52.992,55
			<b>CTO 227 Trabajos realizados por otras empresas y profesionales</b>	1.312.050,44	143.616,24	1.455.666,68	1.252.825,87	1.085.510,65	1.014.278,26	71.232,39	370.156,03
			<b>ART. 22 Material, suministros y otros</b>	2.365.442,07	63.600,00	2.429.042,07	2.059.796,76	1.863.725,16	1.676.662,12	187.063,04	565.316,91
			<b>CAP. 2 GASTOS CORRIENTES EN BIENES Y SERVICIOS</b>	3.655.130,98	1.021.285,96	4.676.416,94	3.202.218,38	2.864.856,22	2.529.672,11	335.184,11	1.811.560,72
152	489	48900	OTRAS T.CTES FAMILIAS E INST SIN F.LUCRO	3.012.820,29		3.012.820,29	2.910.457,13	2.850.253,13	2.523.574,15	326.678,98	162.567,16
			<b>CTO 489 OTRAS TRANSFERENCIAS CORRIENTES</b>	3.012.820,29		3.012.820,29	2.910.457,13	2.850.253,13	2.523.574,15	326.678,98	162.567,16
			<b>ART. 48 A Familias e Instituciones sin fines de lucro</b>	3.012.820,29		3.012.820,29	2.910.457,13	2.850.253,13	2.523.574,15	326.678,98	162.567,16
			<b>CAP. 4 TRANSFERENCIAS CORRIENTES</b>	3.012.820,29		3.012.820,29	2.910.457,13	2.850.253,13	2.523.574,15	326.678,98	162.567,16
152	609	60900	Otras inversiones nuevas en infraestructuras y bienes destin	90.000,00	285.000,00	375.000,00	265.738,49	161.926,26	154.515,84	7.410,42	213.073,74
			<b>CTO 609 Otras inversiones nuevas en infraestructuras y bienes destin</b>	90.000,00	285.000,00	375.000,00	265.738,49	161.926,26	154.515,84	7.410,42	213.073,74
			<b>ART. 60 Inversión nueva en infraestructuras y bienes destinados al u</b>	90.000,00	285.000,00	375.000,00	265.738,49	161.926,26	154.515,84	7.410,42	213.073,74
152	610	61000	INV REPOSICION EN TERRENOS	110.925,00	94.644,49	205.569,49	65.700,22	31.467,79	28.070,79	3.397,00	174.101,70

(2018)

ESTADO DE LIQUIDACIÓN DE PRESUPUESTO DE GASTOS POR GRUPO DE PROGRAMA Y CONCEPTO

Área de Gasto : 1 SERVICIOS PÚBLICOS BÁSICOS.  
 Política 15 VIVIENDA Y URBANISMO.  
 Grup. Prog. 152 VIVIENDA.

APLIC.			DENOMINACIÓN DE LOS CONCEPTOS	CRÉDITOS PRESUPUESTARIOS			GASTOS COMPROMET.	OBLIGACIONES RECONOCIDAS NETAS	PAGOS	OBLIGACIONES PENDIENTES DE PAGO A 31 DE DICIEMBRE	REMANENTES DE CRÉDITO
CL.Programa	CL.Económica			INICIALES	MODIFICACIONES	DEFINITIVAS					
G. Prog.	Cto.	Subcto.									
			<b>CTO 610 Inversiones en terrenos</b>	110.925,00	94.644,49	205.569,49	65.700,22	31.467,79	28.070,79	3.397,00	174.101,70
			<b>ART. 61 Inversiones de reposición en infraestructuras y bienes desti</b>	110.925,00	94.644,49	205.569,49	65.700,22	31.467,79	28.070,79	3.397,00	174.101,70
152	623	62300	Maquinaria, instalaciones técnicas y utillaje	12.000,00	-12.000,00						
			<b>CTO 623 Maquinaria, instalaciones técnicas y utillaje</b>	12.000,00	-12.000,00						
152	627	62700	INV NUEVA FUNC SERV EN P COMPLEJOS	50.000,00	258.428,38	308.428,38	194.840,57	9.838,12	8.143,80	1.694,32	298.590,26
			<b>CTO 627 Proyectos complejos</b>	50.000,00	258.428,38	308.428,38	194.840,57	9.838,12	8.143,80	1.694,32	298.590,26
			<b>ART. 62 Inversión nueva asociada al funcionamiento operativo de los</b>	62.000,00	246.428,38	308.428,38	194.840,57	9.838,12	8.143,80	1.694,32	298.590,26
152	632	63200	INVERSIONES REPOSICION EN EDIFICIOS	1.962.995,12	1.475.357,49	3.438.352,61	2.437.767,10	1.056.701,53	957.395,98	99.305,55	2.381.651,08
			<b>CTO 632 Edificios y otras construcciones</b>	1.962.995,12	1.475.357,49	3.438.352,61	2.437.767,10	1.056.701,53	957.395,98	99.305,55	2.381.651,08
			<b>ART. 63 Inversión de reposición asociada al funcionamiento operativo</b>	1.962.995,12	1.475.357,49	3.438.352,61	2.437.767,10	1.056.701,53	957.395,98	99.305,55	2.381.651,08
152	650	65000	Gastos en inversiones gestionadas para otros entes públicos		552.526,09	552.526,09	131.395,31	53.322,75		53.322,75	499.203,34
			<b>CTO 650 Gastos en inversiones gestionadas para otros entes públicos</b>		552.526,09	552.526,09	131.395,31	53.322,75		53.322,75	499.203,34
			<b>ART. 65 Inversiones gestionadas para otros entes públicos</b>		552.526,09	552.526,09	131.395,31	53.322,75		53.322,75	499.203,34
152	682	68200	Edificios y otras construcciones	1.049.569,20	562.643,01	1.612.212,21	360.970,47	118.502,62	110.925,47	7.577,15	1.493.709,59
152	682	68201	CONSTRUCCION O COMPRA DE VIVIENDAS	308.030,77	942.007,09	1.250.037,86	307.293,91	50.036,45	50.036,45		1.200.001,41
			<b>CTO 682 Edificios y otras construcciones</b>	1.357.599,97	1.504.650,10	2.862.250,07	668.264,38	168.539,07	160.961,92	7.577,15	2.693.711,00
152	689	68900	OTROS GASTOS INV B PATRIMONIALES	1.885.241,27	-52.719,70	1.832.521,57	387.785,24	307.019,97	293.743,55	13.276,42	1.525.501,60
			<b>CTO 689 Otros gastos en inversiones de bienes patrimoniales</b>	1.885.241,27	-52.719,70	1.832.521,57	387.785,24	307.019,97	293.743,55	13.276,42	1.525.501,60

(2018)

ESTADO DE LIQUIDACIÓN DE PRESUPUESTO DE GASTOS POR GRUPO DE PROGRAMA Y CONCEPTO

Área de Gasto : 1 SERVICIOS PÚBLICOS BÁSICOS.  
 Política 15 VIVIENDA Y URBANISMO.  
 Grup. Prog. 152 VIVIENDA.

APLIC.			DENOMINACIÓN DE LOS CONCEPTOS	CRÉDITOS PRESUPUESTARIOS			GASTOS COMPROMET.	OBLIGACIONES RECONOCIDAS NETAS	PAGOS	OBLIGACIONES PENDIENTES DE PAGO A 31 DE DICIEMBRE	REMANENTES DE CRÉDITO
CL.Programa	CL.Económica			INICIALES	MODIFICACIONES	DEFINITIVAS					
G. Prog.	Cto.	Subcto.									
			<b>ART. 68 Gastos en inversiones de bienes patrimoniales</b>	3.242.841,24	1.451.930,40	4.694.771,64	1.056.049,62	475.559,04	454.705,47	20.853,57	4.219.212,60
			<b>CAP. 6 INVERSIONES REALES</b>	5.468.761,36	4.105.886,85	9.574.648,21	4.151.491,31	1.788.815,49	1.602.831,88	185.983,61	7.785.832,72
152	770	77000	T CAPITAL A EMPRESAS PRIVADAS	787.864,87	379.420,28	1.167.285,15	394.502,75	238.409,41	228.784,38	9.625,03	928.875,74
			<b>CTO 770 A empresas privadas</b>	787.864,87	379.420,28	1.167.285,15	394.502,75	238.409,41	228.784,38	9.625,03	928.875,74
			<b>ART. 77 A empresas privadas</b>	787.864,87	379.420,28	1.167.285,15	394.502,75	238.409,41	228.784,38	9.625,03	928.875,74
152	780	78000	TC A FAMILIAS E INST. SIN FINES DE LUCRO	6.853.142,98	2.955.382,42	9.808.525,40	5.676.894,81	2.794.191,50	2.166.967,71	627.223,79	7.014.333,90
			<b>CTO 780 A familias e instituciones sin fines de lucro</b>	6.853.142,98	2.955.382,42	9.808.525,40	5.676.894,81	2.794.191,50	2.166.967,71	627.223,79	7.014.333,90
			<b>ART. 78 A familias e instituciones sin fines de lucro</b>	6.853.142,98	2.955.382,42	9.808.525,40	5.676.894,81	2.794.191,50	2.166.967,71	627.223,79	7.014.333,90
			<b>CAP. 7 TRANSFERENCIAS DE CAPITAL</b>	7.641.007,85	3.334.802,70	10.975.810,55	6.071.397,56	3.032.600,91	2.395.752,09	636.848,82	7.943.209,64
			<b>TOTAL GR. PROGRA. 152</b>	<b>22.526.075,06</b>	<b>8.461.975,51</b>	<b>30.988.050,57</b>	<b>18.370.878,11</b>	<b>12.568.614,84</b>	<b>11.031.140,12</b>	<b>1.537.474,72</b>	<b>18.419.435,73</b>

(2018)

ESTADO DE LIQUIDACIÓN DE PRESUPUESTO DE GASTOS POR GRUPO DE PROGRAMA Y CONCEPTO

Área de Gasto : 1 SERVICIOS PÚBLICOS BÁSICOS.  
 Política 15 VIVIENDA Y URBANISMO.  
 Grup. Prog. 153 VIAS PÚBLICAS

APLIC.			DENOMINACIÓN DE LOS CONCEPTOS	CRÉDITOS PRESUPUESTARIOS			GASTOS COMPROMET.	OBLIGACIONES RECONOCIDAS NETAS	PAGOS	OBLIGACIONES PENDIENTES DE PAGO A 31 DE DICIEMBRE	REMANENTES DE CRÉDITO
CL.Programa	CL.Económica			INICIALES	MODIFICACIONES	DEFINITIVAS					
G. Prog.	Cto.	Subcto.									
153	610	61000	INV REPOSICION EN TERRENOS CTO 610 Inversiones en terrenos ART. 61 Inversiones de reposición en infraestructuras y bienes desti CAP. 6 INVERSIONES REALES								
			TOTAL GR. PROGRA. 153								

(2018)

ESTADO DE LIQUIDACIÓN DE PRESUPUESTO DE GASTOS POR GRUPO DE PROGRAMA Y CONCEPTO

Área de Gasto : 9 ACTUACIONES DE CARÁCTER GENERAL.  
 Política 93 ADMINISTRACIÓN FINANCIERA Y TRIBUTARIA.  
 Grup. Prog. 933 GESTIÓN DEL PATRIMONIO.

APLIC.			DENOMINACIÓN DE LOS CONCEPTOS	CRÉDITOS PRESUPUESTARIOS			GASTOS COMPROMET.	OBLIGACIONES RECONOCIDAS NETAS	PAGOS	OBLIGACIONES PENDIENTES DE PAGO A 31 DE DICIEMBRE	REMANENTES DE CRÉDITO
CL.Programa	CL.Económica			INICIALES	MODIFICACIONES	DEFINITIVAS					
G. Prog.	Cto.	Subcto.									
933	689	68900	OTROS GASTOS INV B PATRIMONIALES	12.000,00		12.000,00	6.216,90	6.216,90	6.216,90		5.783,10
			CTO 689 Otros gastos en inversiones de bienes patrimoniales	12.000,00		12.000,00	6.216,90	6.216,90	6.216,90		5.783,10
			ART. 68 Gastos en inversiones de bienes patrimoniales	12.000,00		12.000,00	6.216,90	6.216,90	6.216,90		5.783,10
			CAP. 6 INVERSIONES REALES	12.000,00		12.000,00	6.216,90	6.216,90	6.216,90		5.783,10
<b>TOTAL GR. PROGRA. 933</b>				12.000,00		12.000,00	6.216,90	6.216,90	6.216,90		5.783,10



(2018)

ESTADO DE LIQUIDACIÓN DEL PRESUPUESTO POR BOLSA DE VINCULACIÓN

I.LIQUIDACIÓN DEL PRESUPUESTO DE GASTOS POR BOLSAS DE VINCULACIÓN

BOLSA DE VINCULACIÓN			CRÉDITOS PRESUPUESTARIOS			GASTOS COMPROMET.	OBLIGACIONES RECONOCIDAS NETAS	PAGOS	OBLIGACIONES PENDIENTES DE PAGO A 31 DE DICIEMBRE	REMANENTES DE CRÉDITO
			INICIALES	MODIFICACIONES	DEFINITIVAS					
00	0	3	1.458.835,63	100.000,00	1.558.835,63	1.538.935,61	1.538.935,61	1.538.935,61		19.900,02
00	0	9	5.510.143,48	-100.000,00	5.410.143,48	5.062.930,05	5.062.930,05	5.062.930,05		347.213,43
00	1	1	4.674.032,98		4.674.032,98	4.640.579,73	4.634.502,66	4.545.901,72	88.600,94	39.530,32
00	1	202	339.746,84	95.400,00	435.146,84	228.243,83	225.243,83	222.680,51	2.563,32	209.903,01
00	1	204	35.000,00		35.000,00	30.831,83	26.208,42	23.669,93	2.538,49	8.791,58
00	1	212	960.320,35	862.285,96	1.822.606,31	955.807,44	805.327,40	659.769,65	145.557,75	1.017.278,91
00	1	213	30.338,80		30.338,80	18.253,19	14.332,98	12.999,59	1.333,39	16.005,82
00	1	214	2.000,00		2.000,00	815,44	261,44	245,60	15,84	1.738,56
00	1	215	50.550,00		50.550,00	43.167,28	39.065,58	35.515,86	3.549,72	11.484,42
00	1	216	3.500,00		3.500,00	631,87	631,87	631,87		2.868,13
00	1	220	69.420,00		69.420,00	64.452,28	17.544,71	15.877,26	1.667,45	51.875,29
00	1	221	881.880,32	-80.016,24	801.864,08	756.869,74	691.452,43	593.313,46	98.138,97	110.411,65
00	1	222	90.649,36		90.649,36	88.718,82	40.962,51	35.347,46	5.615,05	49.686,85
00	1	223	12.000,00		12.000,00					12.000,00
00	1	224	130.315,17		130.315,17	129.993,71	112.252,32	112.252,32		18.062,85
00	1	225	766.930,32		766.930,32	762.542,55	762.542,55	762.542,55		4.387,77
00	1	226	268.672,12	-20.000,00	248.672,12	162.120,95	159.781,28	112.956,36	46.824,92	88.890,84
00	1	227	1.477.631,12	163.616,24	1.641.247,36	1.530.879,64	1.336.829,34	1.240.183,21	96.646,13	304.418,02
00	1	230	4.200,00	-1.300,00	2.900,00	1.325,44	1.325,44	930,93	394,51	1.574,56
00	1	231	3.000,00	1.300,00	4.300,00	3.346,29	3.346,29	2.578,13	768,16	953,71
00	1	250	72.600,00		72.600,00	71.844,00	71.844,00	53.883,00	17.961,00	756,00
00	1521	7	9.625,03		9.625,03	9.625,03	9.625,03		9.625,03	
00	1522	7	7.631.382,82	3.334.802,70	10.966.185,52	6.061.772,53	3.022.975,88	2.395.752,09	627.223,79	7.943.209,64
00	15	489	3.012.820,29		3.012.820,29	2.910.457,13	2.850.253,13	2.523.574,15	326.678,98	162.567,16
00	15	609	90.000,00	285.000,00	375.000,00	265.738,49	161.926,26	154.515,84	7.410,42	213.073,74
00	15	610	110.925,00	94.644,49	205.569,49	65.700,22	31.467,79	28.070,79	3.397,00	174.101,70
00	15	623	12.000,00	-12.000,00						
00	15	625	15.000,00	8.241,74	23.241,74	22.111,20	9.488,05	8.203,47	1.284,58	13.753,69
00	15	626	30.000,00	10.306,65	40.306,65	21.233,62	9.076,80	9.076,80		31.229,85
00	15	627	50.000,00	258.428,38	308.428,38	194.840,57	9.838,12	8.143,80	1.694,32	298.590,26
00	15	632	1.962.995,12	1.475.357,49	3.438.352,61	2.437.767,10	1.056.701,53	957.395,98	99.305,55	2.381.651,08
<b>Suma</b>			<b>29.766.514,75</b>	<b>6.476.067,41</b>	<b>36.242.582,16</b>	<b>28.081.535,58</b>	<b>22.706.673,30</b>	<b>21.117.877,99</b>	<b>1.588.795,31</b>	<b>13.535.908,86</b>

(2018)

ESTADO DE LIQUIDACIÓN DEL PRESUPUESTO POR BOLSA DE VINCULACIÓN

I.LIQUIDACIÓN DEL PRESUPUESTO DE GASTOS POR BOLSAS DE VINCULACION

BOLSA DE VINCULACIÓN			CRÉDITOS PRESUPUESTARIOS			GASTOS COMPROMET.	OBLIGACIONES RECONOCIDAS NETAS	PAGOS	OBLIGACIONES PENDIENTES DE PAGO A 31 DE DICIEMBRE	REMANENTES DE CRÉDITO
			INICIALES	MODIFICACIONES	DEFINITIVAS					
00	15	650		552.526,09	552.526,09	131.395,31	53.322,75		53.322,75	499.203,34
00	15	682	1.357.599,97	1.504.650,10	2.862.250,07	668.264,38	168.539,07	160.961,92	7.577,15	2.693.711,00
00	15	689	1.885.241,27	-52.719,70	1.832.521,57	387.785,24	307.019,97	293.743,55	13.276,42	1.525.501,60
00	15	780								
00	1	8	40.000,00	8.999,00	48.999,00	15.750,00	15.750,00	15.750,00		33.249,00
00	93	689	12.000,00		12.000,00	6.216,90	6.216,90	6.216,90		5.783,10
<b>Suma</b>			<b>33.061.355,99</b>	<b>8.489.522,90</b>	<b>41.550.878,89</b>	<b>29.290.947,41</b>	<b>23.257.521,99</b>	<b>21.594.550,36</b>	<b>1.662.971,63</b>	<b>18.293.356,90</b>



## ESTADO DE LIQUIDACIÓN DEL PRESUPUESTO

## III. RESULTADO PRESUPUESTARIO

EJERCICIO 2018

CONCEPTOS	DERECHOS RECONOCIDOS NETOS	OBLIGACIONES RECONOCIDAS NETAS	AJUSTES	RESULTADO PRESUPUESTARIO
a. Operaciones corrientes	16.541.982,68	13.332.643,79		3.209.338,89
b) Operaciones de capital	8.954.679,24	4.846.198,15		4.108.481,09
1.Total operaciones no financieras (a+b)	25.496.661,92	18.178.841,94		7.317.819,98
c) Activos financieros	15.750,00	15.750,00		
d) Pasivos financieros		5.062.930,05		-5.062.930,05
2. Total operaciones financieras (c+d)	15.750,00	5.078.680,05		-5.062.930,05
I. RESULTADO PRESUPUESTARIO DEL EJERCICIO (I=1+2)	25.512.411,92	23.257.521,99		2.254.889,93
<u>AJUSTES</u>				
3. Créditos gastados financiados con remanente de tesorería para gastos generales				
4. Desviaciones de financiación negativas del ejercicio			8.155.834,19	
5. Desviaciones de financiación positivas del ejercicio			8.342.673,21	
II. TOTAL AJUSTES (II=3+4-5)			-186.839,02	
RESULTADO PRESUPUESTARIO AJUSTADO (I+II)				2.068.050,91



*Instituto Municipal  
de la Vivienda*



ISO 9001 - 2008  
Nº FS 554652

# MEMORIA



*Instituto Municipal  
de la Vivienda*



ISO 9001 - 2008  
Nº FS 554652

## ORGANIZACIÓN Y ACTIVIDAD



# Memoria del ejercicio 2018

## **1º: ORGANIZACIÓN Y ACTIVIDAD**

### **1.- Población**

La población de la ciudad de Málaga, según datos facilitados por la propia Corporación Local, ascendía, a 31 de diciembre de 2018 a 571.026 habitantes.

### **2.- Norma de creación**

El Instituto Municipal de la Vivienda de Málaga se crea por acuerdo del Excmo. Ayuntamiento Pleno del municipio de Málaga de 26 de julio de 1991 publicado en el Boletín Oficial de la Provincia de Málaga de fecha 26 de diciembre de 1991.

### **3.- Actividad principal**

El Instituto Municipal de la Vivienda es una Agencia Pública Administrativa dependiente del Excmo. Ayuntamiento de Málaga.

Las funciones del Instituto Municipal de la Vivienda aparecen descritas en el artículo 3º de sus Estatutos que establece:

Son fines y objetivos de esta Agencia, de acuerdo con las normas básicas de Régimen Local, la realización de actividades complementarias a otras administraciones públicas en materia de vivienda.

Y en su artículo 5º que establece:

Para el cumplimiento de esta misión el Instituto podrá desarrollar las siguientes actividades:

a) Adquirir suelos edificables en la medida necesaria para el cumplimiento de sus fines.

b) Urbanizar los terrenos y rehabilitar los edificios

c) Promover en su caso viviendas de tipo social con carácter complementario y/o subsidiario de otras administraciones públicas o de la iniciativa privada.

d) Cualquier otra actividad que complemente las anteriores, de acuerdo con los fines y objetivos encomendados a este Instituto.



#### 4.- Principales fuentes de financiación

Las principales vías de financiación del Instituto Municipal de la Vivienda son:

- \* Los recursos obtenidos de la gestión de su propio patrimonio.
- \* Los obtenidos de la renta de alquiler de las viviendas de protección oficial en régimen de alquiler que promueve y administra.
- \* Los obtenidos por la enajenación de viviendas y anejos de las promociones de viviendas en venta que desarrolla.
- \* Los obtenidos en concepto de Transferencias y Subvenciones procedentes del Excmo. Ayuntamiento de Málaga o de alguno de sus Organismos Autónomos para la cobertura de gastos funcionamiento e inversiones concretas.
- \* Las subvenciones y ayudas estatales y autonómicas que establece la legislación estatal y autonómica en materia de vivienda.

#### 5.- Consideración fiscal de la entidad.

A efectos fiscales, esta entidad está sometida a tributación como Administración Pública.

Según determina el Texto Refundido de la Ley del Impuesto Sobre Sociedades, esta entidad está exenta de tributación por este Impuesto.

A efectos del Impuesto sobre el Valor Añadido, el IMV está sujeto a la prorrata general, habiendo correspondido al ejercicio 2018 una prorrata definitiva del 6 %.

#### 6.- Estructura administrativa

La estructura administrativa básica de esta Agencia Pública es la siguiente:

Como órganos rectores:

El Consejo Rector

El Presidente

El Coordinador General

El Director Gerente

En cuanto a la estructura funcional:

En la estructura vigente en el ejercicio 2018 la actividad del Instituto se ha desarrollado con una estructura formada por los siguientes Servicios:



Servicio de Gestión Promocional  
 Servicio de Gestión del Patrimonio en Alquiler  
 Servicio de Rehabilitación Urbana  
 Servicio de Personal, Régimen Interior y Calidad  
 Servicio de Gestión Económico-Presupuestaria

Además de otras estructuras no encuadradas en los anteriores Servicios como la de Secretaría que actúa por delegación del Sr. Secretario del Excmo. Ayuntamiento de Málaga.

Son también miembros de la estructura funcional del Instituto Municipal de la Vivienda los Sres. Interventor General, Interventor General Adjunto y Tesorero del Excmo. Ayuntamiento de Málaga.

### 7.- Número medio de empleados

Durante el ejercicio 2018, según informa el Servicio de Régimen Interior, Personal y Calidad, los datos de personal son los siguientes:

Número de trabajadores a 31 de diciembre de 2018: 92  
 Número medio de trabajadores durante 2018: 87  
 Número de empleados mujeres: 56  
 Número de empleados hombres: 36  
 Número de empleados por categorías:

CATEG.	Nº TRABAJ.
A	27
B	22
C	28
D	15

### 8.- Entidad propietaria

El IMV es un Organismo Autónomo (en la Comunidad Autónoma Andaluza Agencia Pública) creado por el Excmo. Ayuntamiento de la ciudad de Málaga siendo íntegramente propiedad del mismo.

### 9.- Entidades del grupo

Apartado a cumplimentar por la Corporación Municipal.







*Instituto Municipal  
de la Vivienda*



ISO 9001 - 2008  
Nº FS 554652

## **GESTION INDIRECTA DE SERVICIOS PUBLICOS, CONVENIOS Y OTRAS FORMAS DE COLABORACIÓN**



## Memoria del ejercicio 2018

### INSTITUTO MUNICIPAL DE VIVIENDA

#### **2º: GESTION INDIRECTA DE SERVICIOS PUBLICOS, CONVENIOS Y OTRAS FORMAS DE COLABORACIÓN**

Esta Agencia Pública es un medio de gestión directa de servicios públicos por parte del Excmo. Ayuntamiento de Málaga, no existiendo ninguna entidad ni organización de gestión de servicios dependiente del mismo.

Instituto Municipal  
de la Vivienda



ISO 9001 - 2008  
FS 554652



## BASES DE PRESENTACIÓN DE LAS CUENTAS

Instituto Municipal  
de la Vivienda



ISO 9001 - 2008  
Nº FS 554652



## Memoria del ejercicio 2018

### INSTITUTO MUNICIPAL DE VIVIENDA

#### **3º: BASES DE PRESENTACION DE LAS CUENTAS**

##### a) Imagen Fiel.

1.- No consta ninguna imposibilidad de aplicar principio contable alguno que perjudique la visión de una imagen fiel de estas cuentas. No obstante esto, al no dar cobertura completa a todas las exigencias legales nuestro programa informático, algunos de los valores que se incluyen en la presente Cuenta General, han de elaborarse de forma manual.

Además, se han realizar las siguientes aclaraciones.

Al ser la Cuenta General un documento que contiene no solo información contable sino referente a contratación, personal y patrimonio, que en la organización interna de esta entidad se distribuye en distintos Servicios, la información que contiene esta Cuenta es un compendio de informaciones en las que cada departamento aporta sus datos y custodia los antecedentes que sobre cualquiera de los extremos contenidos en la misma fuese necesario aportar.

2.- Para la confección y presentación de la Cuenta General del ejercicio 2018 de esta Agencia Pública se han seguido las directrices establecidas por la Instrucción Normal de Contabilidad Local aprobada por la Orden HAP/1781/2013, de 20 de septiembre, del Ministerio de Hacienda y Administraciones Públicas, la Intervención General del Excmo. Ayuntamiento de Málaga y la parametrización establecida con carácter general para el Excmo. Ayuntamiento de Málaga y todas sus Agencias Públicas, en el programa contable común que registra todas las operaciones de ingresos y gastos.

Asimismo, dado que la Gestión Patrimonial se realiza desde un departamento independiente al que confecciona estas cuentas, toda la información patrimonial deriva de dicho Servicio y del programa informático de Gestión del Patrimonio.

Por tanto, tanto los criterios de valoración, las anotaciones, los criterios de alta y baja y los criterios de amortización del inmovilizado, son establecidos por el Servicio de Gestión del Patrimonio Municipal en colaboración con el Gestor de Bienes de esta entidad.





En este sentido, es muy importante poner de manifiesto que en el pasado ejercicio 2017 y debido a una serie de problemas informáticos y de plazo, la Intervención Municipal de esta entidad optó por mantener como saldos finales de los bienes del grupo 2, el resultante de agregar a los saldos iniciales de 2017 las operaciones presupuestarias del ejercicio.

Las diferencias detectadas a final de año entre esos datos contables y los datos de los listados obtenidos del programa de Patrimonio no se consideraron suficientemente justificadas y, por tanto, no se realizó ajuste contable alguno al cierre de 2017.

Se hace constar expresamente este extremo en tanto si se comparan al 1 de enero de 2018 los saldos contables del grupo 2 con los saldos que informa el programa de Patrimonio GIP se podrán observar diferencias pendientes de justificar y contabilizar derivadas de la decisión indicada más arriba.

No obstante lo indicado, y dado que en este Ayuntamiento y sus Organismos y Agencias está próxima la conexión informática de ambos programas, la identidad de los datos de ambas aplicaciones tendrá que llegar a ponerse de manifiesto.

Por otra parte, dada la antigüedad de los registros contables patrimoniales que datan del año 1983 en adelante y del procedimiento de control contable patrimonial realizado hasta hace pocos años mediante cálculos manuales y registros no verificables en altas, bajas, regularizaciones, etc, y dado también el proceso de análisis y carga de datos actualizados que se ha realizado en los últimos años para suministrar la información al programa GIP, no puede haber duda de que el valor que mejor representa la situación patrimonial verdadera de esta entidad, en materia de bienes inventariables y amortizaciones, es el que deriva de dicho programa.



3.- En el tratamiento de los bienes construidos por esta Agencia se distinguen aquellos con destino al alquiler que son considerados como Inmovilizado y más concretamente Inversiones Inmobiliarias ya que al dedicarse al alquiler generan rentas, de aquellos que están destinados a la venta y se consideran, por tanto, existencias.

Los bienes incluidos en las Existencias, por su naturaleza, no son objeto de amortización.

El saldo de la cuenta de existencias a 31 de diciembre de 2018 deriva del saldo obtenido por el programa de control de Patrimonio GIP que separa los bienes de inversión de los destinados a la venta.

Hasta el año 2016 se realizó un control manual externo al programa de gestión de patrimonio que se realizaba mediante un archivo Excel. Dado, no obstante, que la gestión de todo el Patrimonio, incluido el de las existencias,



debe estar incluido en el programa indicado y dado que el dato ofrecido por el mismo es un dato contrastado con la realidad y no el resultado de arrastrar un acumulado histórico no comprobado, se produce una importante minoración del valor de las existencias que, entre otras razones, se debe deber al hecho de que, dado el periodo de crisis económica, una serie de bienes que estaban destinados inicialmente a la venta, pasaron a ser usados en el alquiler, por lo que sus importes deben constar como inversiones inmobiliarias y no como existencias. Al no existir, como se ha indicado más arriba, un control informático de las existencias sino solo manual, el recuento actualizado realizado por el programa GIP es mucho más representativo del valor real de esas existencias que el procedente del archivo histórico contable.

Los bienes construidos por esta Agencia de los que se obtiene una renta de alquiler se consideran Inversiones Inmobiliarias quedando reflejadas en el artículo 22.

3.- Dado que esta entidad realiza actuaciones de inversión para otras entidades públicas (Ayuntamiento de Málaga), se usa asimismo el grupo 37 para reflejar como existencias el importe de los activos construidos para otras entidades durante su proceso de construcción y al realizarse la misma, no directamente por esta entidad sino mediante contratación con terceros.

Si bien los códigos económicos de las partidas presupuestarias de los diferentes ejercicios no se han correspondido siempre con los del artículo 65, a final de cada ejercicio y después de cerrar el total de las anotaciones presupuestarias, esta entidad somete a fiscalización la realización de una serie de asientos de ajuste de forma que aquellos apuntes que por estar vinculados a una económica diferente de la 65XXX generan inicialmente un alta del grupo 2 de la contabilidad, se trasladan, mediante un asiento directo a causar alta en la cuenta 6070 de gastos en inversiones realizadas para otras entidades.

Se refleja en los asientos de cierre los movimientos contemplados en la ICAL en la norma de valoración nº 12, respecto de estas actuaciones.

4.- Los valores de amortización de los bienes se fijan por el Servicio de Gestión Patrimonial del Excmo. Ayuntamiento y son aplicadas, con carácter general, a todas las entidades, salvo por las particularidades de bienes concretos que este IMV pudiera presentar.

5.- Al igual que se ha explicado anteriormente que ocurrió con algunos de los saldos de cuentas del grupo 2, al cierre de la Cuenta General de 2017 la Intervención General determinó que los datos del fondo acumulado de amortización que facilitaba para final de 2017 el Servicio de Gestión Patrimonial, no coincidían con los saldos contables.

La decisión de dicha Intervención, como responsable en este Ayuntamiento de la contabilidad, fue la de mantener los datos de los fondos



derivados de la contabilidad de 2017 quedando pendiente de aclarar las diferencias con los datos derivados del programa GIP.

Al cierre de 2018 se ha optado por regularizar los datos contables de acuerdo a los datos derivados del programa GIP, única fuente disponible con garantías de la realidad económica patrimonial de esta entidad.

6.- En el apartado de Activos Financieros a corto plazo se recogen dos conceptos: Importes pendientes de reintegro por parte del personal del IMV en concepto de anticipos de pagas, a los que no se aplica ningún tipo de interés contractual, e importes pendientes de cobro procedentes de ventas de viviendas promovidas por el IMV. Si bien estas últimas cantidades, por la fecha de devengo se consideran cada año como parte del dudoso cobro y han de ser regularizadas próximamente en un expediente de prescripción, siguen apareciendo como tales en el activo de este IMV.

También en relación a estos dos conceptos de Activos Financieros, indicar que, por la parametrización establecida en el programa informático, el importe del ejercicio 2017 aparece reflejado en una columna y fila indebidas como Inversiones Mantenido hasta el Vencimiento y bajo la rúbrica de Valores Representativos de Deuda.

En función de la naturaleza de estos Activos, entendemos que deben aparecer clasificados como Créditos y Partidas a Cobrar. En cuanto a su clasificación como Valores Representativos de Deuda u Otras Inversiones, al no establecer la ICAI una definición clara de esta distinción, se ha asignado en 2018 el valor a Otras Inversiones.

A efectos de posible comparación, los valores de 2017 y 2018 representan las mismas deudas con independencia de lo indicado anteriormente.

7.- El listado de Subvenciones concedidas que totaliza 5.989.739 euros recoge el importe del total de obligaciones reconocidas en el ejercicio 2018 por los capítulos IV (2.850.253,13 euros), VII (3.032.600,91 euros) y las OPAS realizadas al final del ejercicio y no imputadas a Presupuesto (106.884,96 euros).

8.- El apartado Activos en estado de venta aparece en blanco en tanto en cuanto, para esta entidad, los bienes en estado de venta pasan a formar parte de las Existencias, donde aparecen reflejados.

9.- Se ha realizado la imputación de subvenciones a resultados previa la re clasificación de las mismas en virtud de la naturaleza de todos los ingresos percibidos en el ejercicio 2018 y en función de los criterios establecidos por la ICAI.

No obstante lo anterior, se han encontrado numerosos problemas en el programa informático que nos ofrece y gestiona la información de manera que la imputación final ha tenido que calcularse a mano, al incluir el programa



como subvenciones imputables al ejercicio derechos no correspondientes al ejercicio 2018.

Asimismo, se ha tenido que revisar todas las imputaciones contables de las subvenciones recibidas en tanto se producía un error informático según el cual las cuentas de PGC que aparecían en los asientos reales no correspondían con las que se ofrecían en la consulta de asientos.

De la mejor manera posible y re elaborando toda la información a mano, se ha procedido a la indicada imputación de subvenciones a los resultados del ejercicio, pero se deja constancia dado que la informatización indispensable de estos procesos se continúa demandando y, caso de detectarse al cierre del ejercicio 2019 alguna diferencia por error manual, se efectuaría el ajuste que procediese.

b) Comparación de la información.

Ya en el ejercicio 2015 se produjo la adaptación de cuentas contables y de criterios de valoración y otros en aplicación de la nueva ICAL. Por tanto, la comparación de datos entre los ejercicios 2017 y 2018 se estima homogénea, salvo las diferencias que puedan surgir por variaciones o ajustes necesarios en la información patrimonial, de lo que, en su caso se informará en los correspondientes informes emitidos por el Servicio responsable del Patrimonio.







*Instituto Municipal  
de la Vivienda*



ISO 9001 - 2008  
Nº FS 554652

## **NORMAS DE RECONOCIMIENTO Y VALORACION**



# Memoria del ejercicio 2018

## INSTITUTO MUNICIPAL DE VIVIENDA

### 4º: NORMAS DE RECONOCIMIENTO Y VALORACION

Los criterios aplicados en este Instituto Municipal de la Vivienda en la contabilización y registro de operaciones durante el ejercicio 2018 son los siguientes:

#### **1.- Inmovilizado Material**

Criterios contenidos en el programa de Gestión del Patrimonio gestionado por el Servicio de Gestión de Bienes y Derechos del Patrimonio del Excmo. Ayuntamiento de Málaga.

#### **2.- Patrimonio Público de Suelo**

Criterios contenidos en el programa de Gestión del Patrimonio gestionado por el Servicio de Gestión de Bienes y Derechos del Patrimonio del Excmo. Ayuntamiento de Málaga.

#### **3.- Inversiones Inmobiliarias**

Criterios contenidos en el programa de Gestión del Patrimonio gestionado por el Servicio de Gestión de Bienes y Derechos del Patrimonio del Excmo. Ayuntamiento de Málaga.

#### **4.- Inmovilizado intangible**

Criterios contenidos en el programa de Gestión del Patrimonio gestionado por el Servicio de Gestión de Bienes y Derechos del Patrimonio del Excmo. Ayuntamiento de Málaga.

#### **5.- Arrendamientos.**

Se mantiene el renting de varios vehículos pero que no se consideran arrendamientos financieros porque no se va a ejercer la opción de compra ni cumplen los otros requisitos que establece la ICAL para su clasificación como arrendamiento financiero. Se consideran arrendamientos operativos por lo que los gastos derivados de los mismos se imputan al presupuesto del ejercicio.

#### **6.- Permutas.**

Criterios contenidos en el programa de Gestión del Patrimonio gestionado por el Servicio de Gestión de Bienes y Derechos del Patrimonio del Excmo. Ayuntamiento de Málaga.



### 7.- Activos y Pasivos Financieros.

Se aplica la norma de valoración 8 y 9 de la ICAL para los casos aplicables a esta Agencia.

En relación a los **Activos Financieros** están formados únicamente por efectivo, créditos y partidas a cobrar y se aplica por tanto, el valor nominal o precio de la transacción al no estar vinculados a tipo de interés alguno.

Se estima como gasto del deterioro anual de los créditos pendientes de cobro con la correspondiente estimación de créditos de dudoso cobro.

Los criterios utilizados para el cálculo del deterioro de valor del pendiente de cobro son superiores a los mínimos establecidos por la actual redacción del artículo 193 bis de la Ley Reguladora de Haciendas Locales introducido por la Ley Ley 27/2013, de 27 de diciembre, de racionalización y sostenibilidad de la Administración Local -LRSAL:

Son los siguientes:

- No se consideran como de dudoso cobro los derechos pendientes cuyo tercero es una administración pública.
- En el caso de los derechos de cobro procedentes del arrendamiento de viviendas o de la venta de las mismas, los criterios aplicados son:

Ejercicio que se liquida	20 %
Ejercicio anterior al que se liquida	40 %
Segundo ejercicio anterior al que se liquida	60 %
Tercer ejercicio anterior al que se liquida	80 %
Cuarto ejercicio anterior al que se liquida	80 %
Quinto ejercicio anterior al que se liquida y sucesivos	100 %

En relación a los **Pasivos Financieros** corresponden a los apartados de Débitos y partidas a pagar por operaciones derivadas de la actividad habitual y deudas con entidades de crédito.

Las partidas a pagar de los capítulo 1,2,4 y 6 se han valorado a su valor nominal, al tener vencimiento a corto plazo y no tener tipo de interés contractual.

A la hora de aplicar la norma de valoración número 9 de la ICAL 2013, en lo referente a la deuda con entidades financieras, esta entidad se ha encontrado con algunas dudas respecto tanto al tratamiento a dar a sus préstamos como al efecto que la aplicación de alguno de los criterios podría conllevar para la imagen fiel que se debe derivar de las presentes cuentas.

El Instituto Municipal de la Vivienda mantiene un endeudamiento histórico derivado de la construcción de viviendas de protección oficial que es su actividad principal.





Estos préstamos, de veinticinco años de periodo de amortización, se formalizaron entre los ejercicios 1998 y 2009.

Para la construcción de viviendas de protección oficial, tanto pública como privada, el Estado estableció a lo largo de esos años, unos planes de vivienda que contenían o de los que se derivaban unos convenios con la entidades financieras (todas aquellas que libremente participaban) para la financiación de préstamos que permitieran a los promotores construir viviendas de características y condiciones concretas.

Se independizaba, por tanto, totalmente, el mercado de la vivienda libre, con otros requisitos y muchas más libertades de promoción en todos los sentidos, de aquellas que correspondían a la protección oficial.

Dicho en otras palabras, la protección oficial tenía una regulación única para cualquier tipo de promotor y, por tanto, sus condiciones, para esa finalidad concreta, para la que no se podía obtener otra financiación alternativa, era la misma.

Dado que el tipo de interés era fijado y revisado periódicamente por el Estado, podría pensarse inicialmente que se trata de préstamos con el tipo de interés subvencionado. Sin embargo, en opinión del responsable de contabilidad de este Organismo, esta consideración aparentemente clara, no lo es tanto.

Entendemos que un préstamo está subvencionado cuando, **para el mismo destino**, se puede obtener alternativamente préstamos a tipo de interés de mercado, o a tipo de interés fijado por el Estado. Sería el caso de la compra de una maquinaria, una con una financiación bancaria libre y otra, para idéntica máquina, acogida a un interés subvencionado por algún poder público.

Sin embargo, en el caso que nos ocupa, la promoción de **todo tipo** de Viviendas de Protección Oficial tiene el mismo tipo de interés. No existía un mercado alternativo, libre o comparable de VPO con financiación a tipo diferente. Si la finalidad de la financiación era promover VPO (si se quería la misma máquina) solo se podía suscribir este tipo de préstamos, cuyo interés estaba prefijado de mutuo acuerdo entre el Estado y el sector financiero.

Cabría suponer que, dado que era el Estado el que fijaba los tipos de interés, éstos siempre estarían por debajo de los que, en el mercado, pudiese obtenerse para una finalidad, si no idéntica, semejante.

Sin embargo, se podría comprobar que esto no fue siempre así. Si bien en los primeros años de vigencia de los planes los tipos podían estar por debajo de los de mercados para productos equivalentes, a lo largo de la vigencia de los planes y sobre todo en los últimos años, no han sido pocos los periodos en los que los tipos de VPO han estado por encima de los de



mercado, insistiendo en que nos referimos a préstamos con finalidad semejante, la vivienda, pero no idéntica, la VPO.

Por todo lo anteriormente expuesto, se estima al menos susceptible de duda la consideración de estos préstamos como préstamos subvencionados puros.

Sin embargo, para verificar el efecto que tendría sobre las cuentas de esta agencia, se han realizado los cálculos pertinentes sobre los préstamos vivos indicados más arriba y, ante la duda surgida sobre el tipo de interés a aplicar para calcular el valor razonable de estos préstamos en función de los flujos de efectivo a pagar, se ha tomado como criterio una contestación de la IGAE encontrada en uno de sus foros de debate.

Según esta contestación, el tipo de interés a aplicar sería el que tendría que soportar la entidad por la demora en el pago.

Dada la vigencia de la normativa sobre plazo de pago en operaciones comerciales, resulta que el tipo de interés de demora en operaciones comerciales a 1 de enero de 2016 se fija en el 8,05 % anual.

Como consecuencia de aplicar esta tasa y calculando el valor razonable de todos los préstamos vivos, resultaría aparecer una subvención de cerca de 30 millones de euros frente a los 101 de saldo inicial de la deuda pendiente de reembolso.

Entendemos que la referencia al tipo de interés de demora como tipo al que calcular el valor razonable tendría más sentido de aplicarse al caso de préstamos con tipo de interés cero.

En el caso de los préstamos de esta entidad, cuyo tipo inicial estuvo en torno al 3,5 – 4,0 % y que lleva ya varios años en torno al 2 %, entendemos que aplicar mecánicamente la fórmula y contabilizar el dato obtenido como subvención, minorando el endeudamiento de balance en un 30 % del total, daría como resultado alejarnos bastante de la imagen fiel, idea sobre la que se sustenta toda la normativa regulada en la ICAL del 2013.

En base a estas dos consideraciones, la duda razonable de que estos préstamos se puedan considerar subvencionados y el resultado que daría la aplicación literal de la opción del valor razonable, la interpretación realizada de la norma de valoración 9 es que el criterio de valoración para todos los préstamos de esta entidad es el del valor amortizado.

En este sentido, en el cálculo de la T.I.E. y dado que ninguno de estos préstamos tuvo ni tiene comisiones ni gastos y tan solo tuvieron como coste, en su origen, los gastos de notaría y registro, de cuantía muy reducida y que fueron ya aplicados a las cuentas de resultados de los ejercicios 1998 a 2009, el T.I.E. se corresponde con el nominal del préstamo.





## 8.- Coberturas contables.

Sin operaciones en el ejercicio.

## 9.- Existencias.

Criterios contenidos en el programa de Gestión del Patrimonio gestionado por el Servicio de Gestión de Bienes y Derechos del Patrimonio del Excmo. Ayuntamiento de Málaga.

## 10.- Activos construidos o adquiridos para otras entidades.

Criterios contenidos en el programa de Gestión del Patrimonio gestionado por el Servicio de Gestión de Bienes y Derechos del Patrimonio del Excmo. Ayuntamiento de Málaga.

## 11.- Transacciones en moneda extranjera.

Sin operaciones en el ejercicio.

## 12.- Ingresos y gastos.

Se aplica la norma de valoración 15 y 16 de la ICAL en relación a los ingresos y aquellas que, según su naturaleza, corresponda aplicar en el caso de los gastos y, en ambas agrupaciones, para los casos aplicables a esta Agencia.

Los ingresos se reconocen en el momento en que se fiscaliza el reconocimiento del derecho y valor asignado es el del precio acordado por los bienes o servicios (viviendas y otros anejos en venta o en alquiler) sin incluir impuestos.

Para el caso de Subvenciones o Transferencias recibidas, se aplican los criterios establecidos en la norma de valoración 18 de la ICAL. Al tratarse de subvenciones y transferencias monetarias, se les aplica el valor concedido.

En cuanto a los gastos, en general, se valoran por el importe nominal de la operación incluida la parte de IVA no deducible.

En el caso de los gastos correspondientes a los capítulos 1, 2 y 6 se valoran al valor nominal derivados de las haberes aprobados o los importes contratados por servicios, suministros y operaciones de inversión.

En el caso de los gastos de los capítulos 3 y 9 del presupuesto se aplican los criterios correspondientes a la regla de valoración 9 de la ICAL.

En el caso de los gastos de los capítulos 4 y 7 del presupuesto se aplican los criterios correspondientes a la regla de valoración 18 de la ICAL.





### 13.- Provisiones y contingencias.

Sin operaciones en el ejercicio.

### 14.- Transferencias y Subvenciones.

Se aplican las normas contenidas en la norma de valoración 18.

En el caso de Transferencias y subvenciones concedidas, se imputan al resultado del ejercicio corriente.

En el caso de las subvenciones concedidas de carácter corriente, se liquidan en cada ejercicio las correspondientes a los doce meses de año, en el caso de las ayudas económicas. En el caso de la Transferencia a entidades del grupo, se produce un solo reconocimiento y pago anual. Por lo tanto, no cabe aplicar estimación alguna de subvenciones sobre las que no haya duda van a producirse. Las que se producen, se contabilizan en el ejercicio.

En el caso de las subvenciones concedidas de carácter de capital, la propia normativa reguladora establece que el derecho a la percepción tiene como condición necesaria la certificación positiva por parte del Servicio de Rehabilitación Urbana, por lo que no procede la estimación de subvenciones sobre las que no haya duda van a producirse.

Instituto Municipal  
de la Vivienda



ISO 9001 - 2008  
FS 554652

En el caso de Transferencias y subvenciones obtenidas, se imputan al resultado del ejercicio corriente aquellas que son transferencias puras y aquellas subvenciones directamente vinculadas a gastos corrientes o financieros del ejercicio.

Se le da el tratamiento de subvenciones incorporadas a Patrimonio, con imputación anual a resultados, a aquellas subvenciones recibidas bien para incrementar el Patrimonio inmovilizado de este IMV con una imputación anual proporcional a la amortización y aquellos anticipos de subvención para bienes de terceros que se aplican a resultados en proporción al gasto realizado.

En este último sentido, el programa informático Sicalwin, una vez cargados todos los datos del ejercicio en cuanto a ejecución de subvenciones, calcula automáticamente la imputación a resultados de las distintas subvenciones.

### 15.- Actividades conjuntas

Sin operaciones en el ejercicio.



## 16.- Activos en estado de venta.

Criterios contenidos en el programa de Gestión del Patrimonio gestionado por el Servicio de Gestión de Bienes y Derechos del Patrimonio del Excmo. Ayuntamiento de Málaga.

Instituto Municipal  
de la Vivienda



ISO 9001 - 2008  
Nº FS 554652





Instituto Municipal  
de la Vivienda



ISO 9001 - 2008  
Nº FS 554652

## INMOVILIZACIONES MATERIALES



Instituto Municipal  
de la Vivienda



ISO 9001 - 2008  
Nº FS 554652

## Inmovilizaciones materiales

### Modelo del coste



## INMOVILIZADO MATERIAL

## MODELO DEL COSTE

EJERCICIO: 2018

PARTIDA BALANCE	SALDO INICIAL	ENTRADAS	AUMENTOS POR TRASPASOS DE OTRAS PARTIDAS	SALIDAS	DISMINUCIONES POR TRASPASOS A OTRAS PARTIDAS	CORRECCIONES VALORATIVAS NETAS POR DETERIORO DEL EJERCICIO	AMORTIZACIÓN DEL EJERCICIO	SALDO FINAL
2100	11.293.253,18	0,00	1.113.517,55	0,00	432.896,01	0,00	0,00	11.973.874,72
2110	1.710.750,05	60.083,66	4.394.771,08	0,00	3.942.605,01	0,00	148.743,32	2.074.256,46
2120	0,00	18.368,28	161.926,26	0,00	180.294,54	0,00	0,00	0,00
2140	17.030,36	0,00	4.570,20	0,00	0,00	0,00	4.776,02	16.824,54
2150	16.972,56	9.838,12	0,00	0,00	9.838,12	0,00	7.425,51	9.547,05
2160	166.015,23	9.488,05	0,00	0,00	682,09	0,00	26.282,96	148.538,23
2170	1.148,60	9.076,80	0,00	0,00	5.057,00	0,00	180,61	4.987,79
2180	10.732,47	0,00	53.804,72	0,00	0,00	0,00	17.712,36	46.824,83
2190	-4.097,60	0,00	317.664,35	0,00	317.757,69	0,00	-4.190,94	0,00
2310	0,00	0,00	9.438,61	0,00	9.438,61	0,00	0,00	0,00
TOTAL	13.211.804,85	106.854,91	6.055.692,77	0,00	4.898.569,07	0,00	200.929,84	14.274.853,62



*Instituto Municipal  
de la Vivienda*



ISO 9001 - 2008  
IMP FS 554652

## Inmovilizaciones materiales Modelo de la revalorización



**INMOVILIZACIONES MATERIALES. MODELO DE LA REVALORIZACION**

**NO CONSTAN OPERACIONES REGISTRADAS EN EL PRESENTE EJERCICIO SEGÚN LA  
INFORMACIÓN FACILITADA POR EL SERVICIO DE PATRIMONIO**

*Instituto Municipal  
de la Vivienda*



ISO 9001 - 2008  
Nº FS 354852



Ayuntamiento de Málaga

Instituto Municipal  
de la Vivienda



*Instituto Municipal  
de la Vivienda*



ISO 9001 - 2008  
Nº FS 554652

## **PATRIMONIO PUBLICO DE SUELO**



Instituto Municipal  
de la Vivienda



ISO 9001 - 2008  
FS 554652

## Patrimonio público de suelo Modelo del coste



**PATRIMONIO PÚBLICO DEL SUELO**

**MODELO DEL COSTE**

**EJERCICIO: 2018**

PARTIDA BALANCE	SALDO INICIAL	ENTRADAS	AUMENTOS POR TRASPASOS DE OTRAS PARTIDAS	SALIDAS	DISMINUCIONES POR TRASPASOS A OTRAS PARTIDAS	CORRECCIONES VALORATIVAS NETAS POR DETERIORO DEL EJERCICIO	AMORTIZACIÓN DEL EJERCICIO	SALDO FINAL
TOTAL								





Instituto Municipal  
de la Vivienda



ISO 9001 - 2008  
n.º FS 554652

## Patrimonio público de suelo Modelo de la revalorización



Instituto Municipal  
de la Vivienda



ISO 9001 - 2008  
Nº FS 554652

## **PATRIMONIO PÚBLICO DE SUELO. MODELO DE LA REVALORIZACION**

**NO CONSTAN OPERACIONES REGISTRADAS EN EL PRESENTE EJERCICIO SEGÚN LA  
INFORMACIÓN FACILITADA POR EL SERVICIO DE PATRIMONIO**



Ayuntamiento de Málaga

Instituto Municipal  
de la Vivienda



Instituto Municipal  
de la Vivienda



ISO 9001 - 2008  
Nº FS 554652

## INVERSIONES INMOBILIARIAS



Ayuntamiento de Málaga

Instituto Municipal  
de la Vivienda



Instituto Municipal  
de la Vivienda



ISO 9001 - 2008  
n.º FS 554652

## Inversiones inmobiliarias Modelo del coste



**INVERSIONES INMOBILIARIAS**

**MODELO DEL COSTE**

**EJERCICIO: 2018**

PARTIDA BALANCE	SALDO INICIAL	ENTRADAS	AUMENTOS POR TRASPASOS DE OTRAS PARTIDAS	SALIDAS	DISMINUCIONES POR TRASPASOS A OTRAS PARTIDAS	CORRECCIONES VALORATIVAS NETAS POR DETERIORO DEL EJERCICIO	AMORTIZACIÓN DEL EJERCICIO	SALDO FINAL
2210	146.818.817,77	0,00	29.696.058,03	0,00	0,00	0,00	6.594.029,32	169.920.846,48
2311	2.023.974,27	0,00	11.566,88	0,00	1.951.919,51	0,00	0,00	83.621,64
TOTAL	148.842.792,04	0,00	29.707.624,91	0,00	1.951.919,51	0,00	6.594.029,32	170.004.468,12



Instituto Municipal  
de la Vivienda



ISO 9001 - 2008  
Nº FS 554652

## Inversiones inmobiliarias Modelo de la revalorización



Instituto Municipal  
de la Vivienda



ISO 9001 - 2008  
Nº FS 554852

## **INVERSIONES INMOBILIARIAS. MODELO DE LA REVALORIZACION**

**NO CONSTAN OPERACIONES REGISTRADAS EN EL PRESENTE EJERCICIO SEGÚN LA  
INFORMACIÓN FACILITADA POR EL SERVICIO DE PATRIMONIO**



Instituto Municipal  
de la Vivienda



ISO 9001 - 2008  
Nº FS 554652

## INMOVILIZADO INTANGIBLE





*Instituto Municipal  
de la Vivienda*



ISO 9001 - 2008  
Nº FS 554652

**Inmovilizado intangible**

Modelo del coste



**INMOVILIZADO INTANGIBLE**

**MODELO DEL COSTE**

**EJERCICIO: 2018**

PARTIDA BALANCE	SALDO INICIAL	ENTRADAS	AUMENTOS POR TRASPASOS DE OTRAS PARTIDAS	SALIDAS	DISMINUCIONES POR TRASPASOS A OTRAS PARTIDAS	CORRECCIONES VALORATIVAS NETAS POR DETERIORO DEL EJERCICIO	AMORTIZACIÓN DEL EJERCICIO	SALDO FINAL
2060	4.976,91	0,00	0,00	0,00	0,00	0,00	4.976,91	0,00
TOTAL	4.976,91						4.976,91	



Instituto Municipal  
de la Vivienda



ISO 9001 - 2008  
nº FS 554652



## Inmovilizado intangible Modelo de la revalorización



**INMOVILIZADO INTANGIBLE. MODELO DE LA REVALORIZACION**

**NO CONSTAN OPERACIONES REGISTRADAS EN EL PRESENTE EJERCICIO SEGÚN LA  
INFORMACIÓN FACILITADA POR EL SERVICIO DE PATRIMONIO**

*Instituto Municipal  
de la Vivienda*



ISO 9001 - 2008  
Nº FS 554652



Ayuntamiento de Málaga

Instituto Municipal  
de la Vivienda



*Instituto Municipal  
de la Vivienda*



ISO 9001 - 2008  
Nº FS 554652

## **ARRENDAMIENTOS FINANCIEROS Y OTRAS OPERACIONES DE NATURALEZA SIMILAR**



**Arrendamientos Financieros y otras operaciones de naturaleza similar**

EJERCICIO 2018

CLASE ACTIVO	IMPORTE RECONOCIMIENTO INICIAL	VALORACIÓN	OPCIÓN DE COMPRA (SI/NO)	ACUERDOS SIGNIFICATIVOS ARRENDAMIENTO FINANCIERO	NATURALEZA DE LOS ACTIVOS QUE SURGEN DE ESTOS CONTRATOS



Instituto Municipal  
de la Vivienda



ISO 9001 - 2008  
Nº FS 554652

## ACTIVOS FINANCIEROS



*Instituto Municipal  
de la Vivienda*



ISO 9001 - 2008  
Nº FS 554652

## Activos financieros

### Estado resumen de la conciliación





**ACTIVOS FINANCIEROS**  
**INFORMACIÓN RELACIONADA CON EL BALANCE**

**ESTADO RESUMEN DE LA CONCILIACIÓN**

CATEGORIAS	ACTIVOS FINANCIEROS A LARGO PLAZO						ACTIVOS FINANCIEROS A CORTO PLAZO						TOTAL			
	INVERSIONES EN PATRIMONIO		VALORES REPRESENTATIVOS DE DEUDA		OTRAS INVERSIONES		INVERSIONES EN PATRIMONIO		VALORES REPRESENTATIVOS DE DEUDA		OTRAS INVERSIONES					
	2018	2017	2018	2017	2018	2017	2018	2017	2018	2017	2018	2017	2018	2017		
CRÉDITOS Y PARTIDAS A COBRAR													77.831,19	77.831,19		
INVERSIONES MANTENIDAS HASTA EL VENCIMIENTO													92.483,70	92.483,70		
ACTIVOS FINANCIEROS A VALOR RAZONABLE CON CAMBIO EN RESULTADOS																
INVERSIONES EN ENTIDADES DE GRUPO, MULTIGRUPO Y ASOCIADAS																
ACTIVOS FINANCIEROS DISPONIBLES PARA LA VENTA																
<b>TOTAL</b>													92.483,70	77.831,19	77.831,19	92.483,70



Instituto Municipal  
de la Vivienda



ISO 9001 - 2008  
n.º FS 554652

## Activos financieros

### Correcciones por deterioro del valor

**ACTIVOS FINANCIEROS**  
**INFORMACIÓN RELACIONADA CON EL BALANCE**

Fecha Obtención 21/05/2019

Pág. 1

**B) CORRECCIONES POR DETERIORO DEL VALOR**

EJERCICIO 2018

CLASES DE ACTIVOS FINANCIEROS	SALDO INICIAL	DISMINUCIONES DE VALOR POR DETERIORO CREDITICIO DEL EJERCICIO	REVERSIÓN DEL DETERIORO CREDITICIO EN EL EJERCICIO	SALDO FINAL
Activos financieros a Largo Plazo Inversiones en patrimonio Valores representativos de deuda Otras inversiones Activos financieros a Corto Plazo Inversiones en patrimonio Valores representativos de deuda Otras inversiones				



Instituto Municipal  
de la Vivienda



ISO 9001 - 2008  
Nº FS 554652

## Activos financieros

Información relacionada con la cuenta de resultado económico-patrimonial



Instituto Municipal  
de la Vivienda



ISO 9001 - 2008  
Nº FS 554652

## Activos financieros

### Riesgo de tipo de cambio



Instituto Municipal  
de la Vivienda



ISO 9001 - 2008  
Nº FS 554852

## RIESGO DE TIPO DE CAMBIO

**SIN OPERACIONES REGISTRADAS EN EL PRESENTE EJERCICIO**



Instituto Municipal  
de la Vivienda



ISO 9001 - 2008  
n.º FS 554652

## Activos financieros

### Riesgo de tipo de interés



**RIESGO DE TIPO DE INTERÉS**

**SIN OPERACIONES REGISTRADAS EN EL PRESENTE EJERCICIO**

Instituto Municipal  
de la Vivienda



ISO 9001 - 2008  
Nº FS 564652





Instituto Municipal  
de la Vivienda



ISO 9001 - 2008  
Nº FS 554652

## PASIVOS FINANCIEROS



Instituto Municipal  
de la Vivienda



ISO 9001 - 2008  
nº FS 554652

## Pasivos financieros

### Deudas al coste armonizado

**PASIVOS FINANCIEROS**

## SITUACIÓN Y MOVIMIENTOS DE LAS DEUDAS

## DEUDAS AL COSTE AMORTIZADO

EJERCICIO 2018

IDENTIFICACIÓN DEUDA	T.I.E	DEUDA AL 1 ENERO		CREACIONES		INTERESES DEVENGADOS SEGÚN T.I.E.		INTERESES CANCELADOS (7)	DIFERENCIAS DE CAMBIO		DISMINUCIONES		DEUDA AL 31 DICIEMBRE	
		COSTE AMORTIZADO (1)	INTERESES EXPLÍCITOS (2)	EFFECTIVO (3)	GASTOS (4)	EXPLÍCITOS (5)	RESTO (6)		DEL COSTE AMORTIZADO (8)	DE INTERESES EXPLÍCITOS (9)	VALOR CONTABLE (10)	RESULTADO (11)	COSTE AMORTIZADO (12)=1+3-4 +6+8-10	INTERESES EXPLÍCITOS (13)=2+5 -7+9
VPO SAN FELIPE	1,75	1.436.643,62	182,34			26.142,79		26.325,13			100.678,55		1.335.965,07	
VPO SANTA INES	1,75	2.694.223,91	545,54			45.563,74		45.373,55			181.145,18		2.513.078,73	735,73
VPO VIRREINAS R8	1,75	6.835.662,61	1.384,12			115.913,35		115.119,70			459.593,40		6.376.069,21	2.177,77
VPO VITAL AZA	1,75	31.443,85	12,73			539,10		531,63			1.851,13		29.592,72	20,20
VPO MARISCAL	1,75	1.883.384,49	435,51			32.024,48		31.854,63			109.492,19		1.773.892,30	605,36
VPO GOTA DE LECHE	1,75	1.714.867,47				31.542,09		31.542,09			92.138,56		1.622.728,91	
VPO SOLIVA R13C	1,75	642.423,76				9.645,13		9.645,13			193.812,46		448.611,30	
VPO SOLIVA R2	1,75	3.841.490,49				71.014,47		71.014,47			185.313,49		3.656.177,00	
VPO ROSAL CARMESI	1,75	3.789.108,20				66.019,36		64.611,10			174.208,36		3.614.899,84	1.408,26
VPO GARCIA GRANA R5	1,75	4.206.869,22				129.067,50		125.139,17			171.439,57		4.035.429,65	3.928,33
VPO GARCIA GRANA R3R4	1,75	7.375.577,30				77.350,24		71.909,80			415.620,17		6.959.957,13	5.440,44
VPO SOLIVA R11B	1,75	3.391.652,23				61.420,98		57.945,71			155.074,39		3.236.577,84	3.475,27
VPO DIVINA PASTORA	1,75	915.363,32				15.891,32		15.392,86			63.770,75		851.592,57	498,46
VPO SOLIVA R1	1,75	3.732.651,85				67.791,05		63.627,87			168.095,13		3.564.556,72	4.163,18

**PASIVOS FINANCIEROS**

## SITUACIÓN Y MOVIMIENTOS DE LAS DEUDAS

## DEUDAS AL COSTE AMORTIZADO

EJERCICIO 2018

IDENTIFICACIÓN DEUDA	T.I.E	DEUDA AL 1 ENERO		CREACIONES		INTERESES DEVENGADOS SEGÚN T.I.E.		INTERESES CANCELADOS (7)	DIFERENCIAS DE CAMBIO		DISMINUCIONES		DEUDA AL 31 DICIEMBRE	
		COSTE AMORTIZADO (1)	INTERESES EXPLÍCITOS (2)	EFFECTIVO (3)	GASTOS (4)	EXPLÍCITOS (5)	RESTO (6)		DEL COSTE AMORTIZADO (8)	DE INTERESES EXPLÍCITOS (9)	VALOR CONTABLE (10)	RESULTADO (11)	COSTE AMORTIZADO (12)=1+3-4 +6+8-10	INTERESES EXPLÍCITOS (13)=2+5 -7+9
VPO JABONEROS	1,75	340.339,41	214,13			5.785,06		5.809,07			14.937,25		325.402,16	190,12
VPO GARCIA GRANA R6	1,75	2.135.826,98	2.170,16			36.332,86		36.508,61			87.039,87		2.048.787,11	1.994,41
VPO SOLIVA R10	1,75	204.583,67	59,42			3.483,01		3.485,52			9.710,98		194.872,69	56,91
VPO SOLIVA R7AB	1,75	1.422.627,81	2.065,94			24.205,14		24.289,96			65.737,33		1.356.890,48	1.981,12
VPO VIRREINAS R15	1,75	42.846,95	20,70			710,40		712,13			4.068,26		38.778,69	18,97
VPO TETUAN VENTA	1,75	40.315,54	40,87			670,64		673,60			3.383,34		36.932,20	37,91
VPO SOLIVA R8AB	1,75	150.320,75	152,80			2.556,76		2.562,94			6.947,62		143.373,13	146,62
VPO SOLIVA R7C	1,75	2.182.455,52	2.112,89			36.672,85		36.806,09			149.851,05		2.032.604,47	1.979,65
VPO SOLIVA R4AB	1,75	399.172,33	560,38			6.778,03		6.801,00			18.646,74		380.525,59	537,41
<b>TOTAL</b>		<b>87.804.943,06</b>	<b>33.394,90</b>			<b>1.564.549,68</b>		<b>1.538.773,36</b>			<b>5.090.183,46</b>		<b>82.714.759,60</b>	<b>59.171,22</b>



Instituto Municipal  
de la Vivienda



ISO 9001 - 2008  
Nº FS 554652

## Pasivos financieros

### Deudas al valor razonable



**PASIVOS FINANCIEROS**  
SITUACIÓN Y MOVIMIENTOS DE LAS DEUDAS

DEUDAS A VALOR RAZONABLE

EJERCICIO 2018

IDENTIFICACIÓN DEUDA	DEUDA AL 1 ENERO		CREACIONES		INTERESES DEVENGADOS (5)	INTERESES CANCELADOS (6)	VARIACIÓN VALOR RAZONABLE (7)	DIFERENCIAS DE CAMBIO		DISMINUCIONES (10)	DEUDA AL 31 DICIEMBRE	
	VALOR EX-CUPÓN (1)	INTERESES EXPLÍCITOS (2)	EFFECTIVO (3)	GASTOS (4)				DEL VALOR EX-CUPÓN (8)	DE INTERESES EXPLÍCITOS (9)		VALOR EX-CUPÓN (11)=1+3+7 +8-10	INTERESES EXPLÍCITOS (12)=2+5 +9-6
TOTAL												

**PASIVOS FINANCIEROS**

Fecha Obtención 21/05/2019

Pág. 1

## SITUACIÓN Y MOVIMIENTOS DE LAS DEUDAS

RESUMEN POR CATEGORÍAS

EJERCICIO 2018

CATEGORIAS	LARGO PLAZO						CORTO PLAZO						TOTAL	
	OBLIGACIONES Y OTROS VALORES NEGOCIABLES		DEUDAS CON ENTIDADES DE CRÉDITO		OTRAS DEUDAS		OBLIGACIONES Y OTROS VALORES NEGOCIABLES		DEUDAS CON ENTIDADES DE CRÉDITO		OTRAS DEUDAS			
	2018	2017	2018	2017	2018	2017	2018	2017	2018	2017	2018	2017	2018	2017
DEUDAS A COSTE AMORTIZADO			77.177.065,40	82.294.799,58					5.537.694,20	5.510.143,48			82.714.759,60	87.804.943,06
DEUDAS A VALOR RAZONABLE														
<b>TOTAL</b>			77.177.065,40	82.294.799,58					5.537.694,20	5.510.143,48			82.714.759,60	87.804.943,06



Instituto Municipal  
de la Vivienda



ISO 9001 - 2008  
Nº FS 554652

## Pasivos financieros

Líneas de crédito





Instituto Municipal  
de la Vivienda



ISO 9001 - 2008  
Nº FS 554652

## Pasivos financieros

### Riego de tipo de cambio



## RIESGO DE TIPO DE CAMBIO

**SIN OPERACIONES REGISTRADAS EN EL PRESENTE EJERCICIO**



Instituto Municipal  
de la Vivienda



ISO 9001 - 2008  
Nº FS 554652

## Pasivos financieros

### Riego de tipo de interés



**RIESGO DE TIPO DE INTERÉS**

**SIN OPERACIONES REGISTRADAS EN EL PRESENTE EJERCICIO**

*Instituto Municipal  
de la Vivienda*



ISO 9001 - 2008  
Nº FS 664852




Instituto Municipal  
de la Vivienda



ISO 9001 - 2008  
Nº FS 554652

**Pasivos financieros**

**Avales concedidos**



**PASIVOS FINANCIEROS**

Fecha Obtención 21/05/2019

Avales y otras garantías concedidas

Pág. 1

EJERCICIO 2018

Avales concedidos

IDENTIFICACIÓN AVAL	ENTIDAD AVALADA		FECHA CONCESIÓN AVAL	FECHA VENCIMIENTO AVAL	FINALIDAD AVAL	AVALES PENDIENTES A 1 DE ENERO	AVALES CONCEDIDOS EN EL EJERCICIO	AVALES CANCELADOS EN EL EJERCICIO			AVALES PENDIENTES A 31 DE DICIEMBRE	PROVISIONES	
	NIF	DENOMINACIÓN						POR EJECUCIÓN	POR OTRAS CAUSAS	TOTAL		EJERCICIO	ACUMULADA
					TOTAL								



*Instituto Municipal  
de la Vivienda*



ISO 9001 - 2008  
Nº FS 554652

## Pasivos financieros

### Avales ejecutados



**PASIVOS FINANCIEROS**

Fecha Obtención 21/05/2019  
Pág. 1

Avales y otras garantías concedidas

Avales ejecutados

**EJERCICIO 2018**

IDENTIFICACIÓN AVAL	ENTIDAD AVALADA		FECHA CONCESIÓN AVAL	FECHA VENCIMIENTO AVAL	FINALIDAD AVAL	AVALES CANCELADOS EN EL EJERCICIO POR EJECUCIÓN	APLICACIÓN PRESUPUESTARIA		CONCEPTO NO PRESUPUESTARIO	
	NIF	DENOMINACIÓN					CÓDIGO	DESCRIPCIÓN	CÓDIGO	DESCRIPCIÓN
<b>TOTAL</b>										






*Instituto Municipal  
de la Vivienda*



ISO 9001 - 2008  
Nº FS 554652

## Pasivos financieros

### Avales reintegrados



**PASIVOS FINANCIEROS**

Fecha Obtención 21/05/2019  
Pág. 1

Avales y otras garantías concedidas

EJERCICIO 2018

Avales reintegrados

AÑO DE EJECUCIÓN	AVALES CANCELADOS EN EL EJERCICIO POR EJECUCIÓN	APLICACIÓN PRESUPUESTARIA		CONCEPTO NO PRESUPUESTARIO	
		CÓDIGO	DESCRIPCIÓN	CÓDIGO	DESCRIPCIÓN
	TOTAL				



*Instituto Municipal  
de la Vivienda*



ISO 9001 - 2008  
Nº FS 554652

## COBERTURAS CONTABLES



**RIESGO DE TIPO DE INTERÉS**

**SIN OPERACIONES REGISTRADAS EN EL PRESENTE EJERCICIO**

*Instituto Municipal  
de la Vivienda*



ISO 9001 - 2008  
Nº FS 664852



Instituto Municipal  
de la Vivienda



ISO 9001 - 2008  
Nº FS 554652

**Pasivos financieros**

**Avales concedidos**



*Instituto Municipal  
de la Vivienda*



ISO 9001 - 2008  
Nº FS 554652

## Pasivos financieros

### Avales ejecutados



*Instituto Municipal  
de la Vivienda*



ISO 9001 - 2008  
Nº FS 554652

## Pasivos financieros

### Avales reintegrados



*Instituto Municipal  
de la Vivienda*



ISO 9001 - 2008  
Nº FS 554652

## COBERTURAS CONTABLES





Instituto Municipal  
de la Vivienda



ISO 9001 - 2008  
Nº FS 554852

## COBERTURAS CONTABLES

**SIN OPERACIONES REGISTRADAS EN EL PRESENTE EJERCICIO**



Instituto Municipal  
de la Vivienda



ISO 9001 - 2008  
Nº FS 554852

## COBERTURAS CONTABLES

**SIN OPERACIONES REGISTRADAS EN EL PRESENTE EJERCICIO**




Instituto Municipal  
de la Vivienda



ISO 9001 - 2008  
Nº FS 554652

## **ACTIVOS CONSTRUIDOS O ADQUIRIDOS POR OTRAS ENTIDADES Y OTRAS EXISTENCIAS**



**ACTIVOS CONSTRUIDOS O ADQUIRIDOS PARA OTRAS ENTIDADES Y OTRAS EXISTENCIAS**

PARTIDA BALANCE	IMPORTE DE LAS CORRECCIONES VALORATIVAS	IMPORTE REVERSIÓN	IMPORTE COSTES CAPITALIZADOS	LIMITACIÓN DISPONIBILIDAD OBRAS Y OTRAS EXISTENCIAS			
				GARANTÍAS	PIGNORACIONES	FIANZAS	OTROS



*Instituto Municipal  
de la Vivienda*



ISO 9001 - 2008  
Nº FS 554652

## MONEDA EXTRANJERA



*Instituto Municipal  
de la Vivienda*



ISO 9001 - 2008  
Nº FS 554652

## MONEDA EXTRANJERA

**SIN OPERACIONES REGISTRADAS EN EL PRESENTE EJERCICIO**



Ayuntamiento de Málaga

Instituto Municipal  
de la Vivienda



## **TRANSFERENCIAS, SUBVENCIONES Y OTROS INGRESOS Y GASTOS**

Instituto Municipal  
de la Vivienda



ISO 9001 - 2008  
Nº FS 554652



*Instituto Municipal  
de la Vivienda*



ISO 9001 - 2008  
Nº FS 554652

## Transferencias, subvenciones y otros ingresos y gastos

### Transferencias y subvenciones recibidas





## TRANSFERENCIAS Y SUBVENCIONES RECIBIDAS

EJERCICIO 2018

CARACTERÍSTICAS	IMPORTE RECIBIDO		IMPORTE REINTEGRABLE	IMPORTE NO REINTEGRABLE	CANTIDAD IMPUTADA A RESULTADOS	
	EJERCICIO 2018	EJERCICIOS ANTERIORES			EJERCICIO 2018	EJERCICIOS ANTERIORES
2017-2-100-PARCELA DEPORTIVA INTELHORCE	144.439,48	0,00	0,00	250.000,00	0,00	0,00
2017-2-101-PARCELA DEPORTIVA PARRAS ALTA	17.486,78	0,00	0,00	35.000,00	0,00	0,00
2017-2-102-OBRA DE REACONDICIONAMIENTO PLAZA GARCIA GRANA	0,00	70.133,13	0,00	135.000,00	0,00	0,00
2017-2-103-REFORMA PARQUE BOMBEROS MARTIRICOS	832.892,27	0,00	0,00	968.780,00	0,00	0,00
2017-2-104-OBRA DE ADAPTACION UNIDADES POLICIA LOCAL	93.984,42	0,00	0,00	471.322,09	0,00	0,00
2017-2-105-REHABILITACION EDIFICIO CALLE CABRIEL	39.274,39	0,00	0,00	70.000,00	0,00	0,00
2017-2-106-CENTRO CANOVAS DEL CASTILLO	0,00	0,00	0,00	150.000,00	0,00	0,00
2017-2-107-CENTRO DE LA CERAMICA MALAGUEÑA PROGRAMA EDUSI	8.295,59	0,00	0,00	135.000,00	0,00	0,00
2017-2-108-REHABILITACION CONVENTO SAN ANDRES 1ª FASE	0,00	151.298,80	0,00	300.000,00	0,00	0,00



## TRANSFERENCIAS Y SUBVENCIONES RECIBIDAS

EJERCICIO 2018

CARACTERÍSTICAS	IMPORTE RECIBIDO		IMPORTE REINTEGRABLE	IMPORTE NO REINTEGRABLE	CANTIDAD IMPUTADA A RESULTADOS	
	EJERCICIO 2018	EJERCICIOS ANTERIORES			EJERCICIO 2018	EJERCICIOS ANTERIORES
2017-2-109-REHABILITACION CONVENTO DE SAN ANDRES 2ª FASE	0,00	0,00	0,00	150.000,00	0,00	0,00
2017-2-110-EQUIPAMIENTO PUBLICO RECINTO FERIAL 2ª FASE	0,00	55.211,37	0,00	105.440,83	0,00	0,00
2017-2-111-ACTUACIONES DIRECTAS DE REHABILITACION	0,00	0,00	0,00	202.000,00	0,00	0,00
2017-2-112-CONVOCATORIA REHABILITACION 2015 ANUALIDAD 2017	0,00	825.272,95	0,00	825.272,95	0,00	0,00
2017-2-113-CONVOCATORIA DE REHABILITACION 2016 ANUALIDAD 2017	0,00	120.548,31	0,00	860.000,00	0,00	0,00
2017-2-114-CONVOCATORIA SUBVENCIONES 2017 ANUALIDAD 2017	0,00	0,00	0,00	50.000,00	0,00	0,00
2017-2-115-PLAZA DE VILLAFUERTE	0,00	0,00	0,00	50.000,00	0,00	0,00
2017-2-116-CONVATORIA DE ASCENSORES 2015 ANUALIDAD 2017	366.305,34	10.881,87	0,00	377.187,21	0,00	377.187,21
2017-2-117-CONVOCATORIA DE ASCENSORES 2017-2019	0,00	0,00	0,00	50.000,00	0,00	0,00
2017-2-118-TRANSFERENCIAS DE CAPITAL SUBVENCIONES A LA	0,00	0,00	0,00	70.309,97	0,00	0,00



## TRANSFERENCIAS Y SUBVENCIONES RECIBIDAS

EJERCICIO 2018

CARACTERÍSTICAS	IMPORTE RECIBIDO		IMPORTE REINTEGRABLE	IMPORTE NO REINTEGRABLE	CANTIDAD IMPUTADA A RESULTADOS	
	EJERCICIO 2018	EJERCICIOS ANTERIORES			EJERCICIO 2018	EJERCICIOS ANTERIORES
2017-2-119-REHABILITACION EDIFICIOS EN LA PALMA	0,00	0,00	0,00	28.700,00	0,00	0,00
2017-2-120-PROYECTO HOGAR PAI PALMA PALMILLA	0,00	345.814,68	0,00	1.123.940,03	345.814,68	0,00
2017-2-121-CUBRICION ZONA ASCENSORES SOLIVA R7AB	0,00	0,00	0,00	125.000,00	0,00	0,00
2017-2-123-REPARACIONES Y RECLAMACIONES NO REPERCUTIBLES	0,00	46.053,46	0,00	100.000,00	44.730,84	0,00
2017-2-124-REFORMA EQUIPAMIENTO DEPORTIVO CIUDAD	0,00	0,00	0,00	137.000,00	0,00	0,00
2017-2-125-APORTACION GMU PARA INVERSIONES EN VPO	98.640,15	0,00	0,00	165.531,83	98.640,15	0,00
2017-2-126-PROGRAMA MEJORA EFICIENCIA ENERGETICA EDIFICIOS	11.566,88	0,00	0,00	348.888,98	11.566,88	0,00
2017-2-998-SUBVENCIONES GMU DE EJERCICIOS ANTERIORES A 2017	26.873,45	68.417,78	0,00	95.291,23	0,00	0,00
2017-2-999-SUBVENCIONES AYTO PROCEDENTES DE EJERCICIOS	98.741,83	713.272,12	0,00	813.013,95	0,00	0,00



## TRANSFERENCIAS Y SUBVENCIONES RECIBIDAS

EJERCICIO 2018

CARACTERÍSTICAS	IMPORTE RECIBIDO		IMPORTE REINTEGRABLE	IMPORTE NO REINTEGRABLE	CANTIDAD IMPUTADA A RESULTADOS	
	EJERCICIO 2018	EJERCICIOS ANTERIORES			EJERCICIO 2018	EJERCICIOS ANTERIORES
2018-1-100-IV PLAN DE COMPRA DE VIVIENDAS	0,00	0,00	0,00	250.000,00	0,00	0,00
2018-2-100-REUBICACION Y REFORMA EQUIPAMIENTO	0,00	0,00	0,00	40.000,00	0,00	0,00
2018-2-101-SOTERRAMIENTO CABLEADO AEREO CENTRO HISTORICO	21.485,03	0,00	0,00	27.225,00	0,00	0,00
2018-2-102-MEJORA INSTALACIONES CONFLICTO ACUSTICO	0,00	0,00	0,00	50.000,00	0,00	0,00
2018-2-103-REHABILITACION Y REFORMA MODULO MAYORES C.P.SALVADOR	0,00	0,00	0,00	95.000,00	0,00	0,00
2018-2-104-REHABILITACION HOSPITAL NOBLE SEDE C. EMERGENCIA Y	25.638,04	0,00	0,00	50.000,00	0,00	0,00
2018-2-105-IV PLAN DE COMPRA DE VIVIENDAS	0,00	0,00	0,00	250.000,00	0,00	0,00
2018-2-106-ACTUACIONES DIRECTAS DE REHABILITACION	94.054,18	0,00	0,00	499.880,88	94.054,18	0,00
2018-2-107-CONVOCATORIA DE SUBVENCIONES 2015 ANUALIDAD 2018	333.116,93	0,00	0,00	700.000,00	333.116,93	0,00



## TRANSFERENCIAS Y SUBVENCIONES RECIBIDAS

EJERCICIO 2018

CARACTERÍSTICAS	IMPORTE RECIBIDO		IMPORTE REINTEGRABLE	IMPORTE NO REINTEGRABLE	CANTIDAD IMPUTADA A RESULTADOS	
	EJERCICIO 2018	EJERCICIOS ANTERIORES			EJERCICIO 2018	EJERCICIOS ANTERIORES
2018-2-108-CONVOCATORIA DE SUBVENCIONES 2016 ANUALIDAD 2018	870.796,66	0,00	0,00	1.000.000,00	870.796,66	0,00
2018-2-109-CONVOCATORIA SUBVENCIONES 2017 ANUALIDAD 2018	0,00	0,00	0,00	350.000,00	0,00	0,00
2018-2-110-CONVOCATORIA DE SUBVENCIONES 2018 ANUALIDAD 2018	0,00	0,00	0,00	5.000,00	0,00	0,00
2018-2-111-CONVOCATORIA ASCENSORES 2015 ANUALIDAD 2018	0,00	0,00	0,00	2.000.000,00	0,00	0,00
2018-2-112-PAI PALMA PALMILLA REHABILITACION	729.941,45	0,00	0,00	1.679.837,06	411.000,22	0,00
2018-2-113-REHABILITACION IGLESIA DE LOS MARTIRES	0,00	0,00	0,00	10.000,00	0,00	0,00
2018-2-114-REHABILITACION MONASTERIO CARMELITAS	0,00	0,00	0,00	95.826,23	0,00	0,00
2018-2-115-REFORMA PABELLON DEPORTIVO CIUDAD JARDIN	0,00	0,00	0,00	432.010,42	0,00	0,00
2018-2-116-REHABILITACION CONVENTO DE SAN ANDRES 2ª FASE	25.654,05	0,00	0,00	300.230,85	0,00	0,00



## TRANSFERENCIAS Y SUBVENCIONES RECIBIDAS

EJERCICIO 2018

CARACTERÍSTICAS	IMPORTE RECIBIDO		IMPORTE REINTEGRABLE	IMPORTE NO REINTEGRABLE	CANTIDAD IMPUTADA A RESULTADOS	
	EJERCICIO 2018	EJERCICIOS ANTERIORES			EJERCICIO 2018	EJERCICIOS ANTERIORES
2018-2-117-REHABILITACION CONVENTO DE SAN ANDRES 1ª FASE	0,00	0,00	0,00	1.073.465,91	0,00	1.073.465,91
2018-2-118-OBRA DE CUBRILION SOLIVA R7AB	0,00	0,00	0,00	125.000,00	0,00	0,00
2018-2-119-REPARACIONES Y RECLAMACIONES NO REPERCUTIBLES VPO	52.996,24	0,00	0,00	71.530,77	44.730,84	0,00
2018-2-120-EDUSI MEJORA DE EFICIENCIA ENERGETICA VPO	0,00	0,00	0,00	769.569,20	0,00	0,00
2018-2-121-REGENERACION URBANA PARA MUSEO DE LA CERAMICA	0,00	0,00	0,00	50.000,00	0,00	0,00
2018-2-122-REFORMA INTEGRAL PARQUE DE BOMBEROS MARTIRICOS.	0,00	0,00	0,00	1.197.131,28	0,00	0,00
2018-2-123-PAI PALMA PALMILLA. EJERCICIO 2018. FINANCIACION GMU	0,00	0,00	0,00	42.778,22	0,00	0,00
2018-2-124-INVERSION EN EDIFICIOS VPO. EJERCICIO 2018.	0,00	0,00	0,00	165.531,83	0,00	0,00
2018-2-126-SUBVENCION MINISTERIO DE FOMENTO PARA SAN ANDRES 2ª	697.287,73	0,00	0,00	697.287,73	0,00	0,00
2018-2-700-SUBVENCION MUNICIPAL PARA ALQUILER DE 10 VVDAS	11.700,00	0,00	0,00	150.000,00	0,00	0,00



## TRANSFERENCIAS Y SUBVENCIONES RECIBIDAS

EJERCICIO 2018

CARACTERÍSTICAS	IMPORTE RECIBIDO		IMPORTE REINTEGRABLE	IMPORTE NO REINTEGRABLE	CANTIDAD IMPUTADA A RESULTADOS	
	EJERCICIO 2018	EJERCICIOS ANTERIORES			EJERCICIO 2018	EJERCICIOS ANTERIORES
2018-3-125-SUBVENCION MUNICIPAL 2018 PARA PRESTAMOS VPO	1.238.679,58	0,00	0,00	1.238.679,58	1.238.679,58	0,00
120180000001 - APORTACION VECINAL C.P. ANTONIO MARIA	780,00	0,00	0,00	780,00	780,00	0,00
120180000003 - APORTACION VECINAL CP PEDRO RUZ GARCIA Nº 4	600,00	0,00	0,00	600,00	600,00	0,00
120180000004 - APORTACION VECINAL CP ANTONIO MARIA ISOLA Nº	900,00	0,00	0,00	900,00	900,00	0,00
120180000005 - APORTACION VECINAL CP EDIF SAN PABLO	39.341,40	0,00	0,00	39.341,40	39.341,40	0,00
120180000006 - LIQUIDACION DE LAS APORTACIONES	1.121,81	0,00	0,00	1.121,81	1.121,81	0,00
120180000007 - SUBSIDIACION AUTONOMICA AL PTMO	124.782,96	0,00	0,00	124.782,96	124.782,96	0,00
120180000008 - SUBSIDIACION AUTONOMICA AL PTMO	11.711,26	0,00	0,00	11.711,26	11.711,26	0,00
120180000009 - SUBSIDIACION AUTONOMICA AL PTMO	184.073,52	0,00	0,00	184.073,52	184.073,52	0,00



## TRANSFERENCIAS Y SUBVENCIONES RECIBIDAS

EJERCICIO 2018

CARACTERÍSTICAS	IMPORTE RECIBIDO		IMPORTE REINTEGRABLE	IMPORTE NO REINTEGRABLE	CANTIDAD IMPUTADA A RESULTADOS	
	EJERCICIO 2018	EJERCICIOS ANTERIORES			EJERCICIO 2018	EJERCICIOS ANTERIORES
120180000010 - SUBSIDIACION AUTONOMICA AL PTMO	81.517,81	0,00	0,00	81.517,81	81.517,81	0,00
120180000011 - 75% DE LA AYUDA PARA LA ELABORACION Y	9.000,00	0,00	0,00	9.000,00	9.000,00	0,00
120180000016 - APORTACION VECINAL CP MONTAÑA BLANCA 18	28.341,82	0,00	0,00	28.341,82	28.341,82	0,00
120180000053 - PRESTAMO HIPOTECARIO PROMOCION SOLIVA R2,	8.474,47	0,00	0,00	8.474,47	8.474,47	0,00
120180000054 - PRESTAMO HIPOTECARIO PROMOCION GOTA DE	4.036,52	0,00	0,00	4.036,52	4.036,52	0,00
120180000055 - PRESTAMO HIPOTECARIO PROMOCION SAN FELIPE,	4.233,45	0,00	0,00	4.233,45	4.233,45	0,00
120180000056 - PRESTAMO HIPOTECARIO PROMOCION SOLIVA	2.684,06	0,00	0,00	2.684,06	2.684,06	0,00
120180000057 - PRESTAMO HIPOTECARIO PROMOCION SOLIVA R1,	7.861,47	0,00	0,00	7.861,47	7.861,47	0,00
120180000058 - PRESTAMO HIPOTECARIO PROMOCION SOLIVA R11	7.217,90	0,00	0,00	7.217,90	7.217,90	0,00





## TRANSFERENCIAS Y SUBVENCIONES RECIBIDAS

EJERCICIO 2018

CARACTERÍSTICAS	IMPORTE RECIBIDO		IMPORTE REINTEGRABLE	IMPORTE NO REINTEGRABLE	CANTIDAD IMPUTADA A RESULTADOS	
	EJERCICIO 2018	EJERCICIOS ANTERIORES			EJERCICIO 2018	EJERCICIOS ANTERIORES
120180000059 - PRESTAMO HIPOTECARIO PROMOCION GARCIA	18.010,00	0,00	0,00	18.010,00	18.010,00	0,00
120180000060 - PRESTAMO HIPOTECARIO PROMOCION DIVINA	2.637,02	0,00	0,00	2.637,02	2.637,02	0,00
120180000061 - PRESTAMO HIPOTECARIO PROMOCION HACIENDA	9.565,25	0,00	0,00	9.565,25	9.565,25	0,00
120180000062 - PRESTAMO HIPOTECARIO PORMOCION 56 VPO	4.493,16	0,00	0,00	4.493,16	4.493,16	0,00
120180000063 - PRESTAMO HIPOTECARIO PROMOCION GOTA DE	4.036,52	0,00	0,00	4.036,52	4.036,52	0,00
120180000064 - PRESTAMO HIPOTECARIO PROMOCION SOLIVA R2,	8.474,47	0,00	0,00	8.474,47	8.474,47	0,00
120180000065 - PRESTAMO HIPOTECARIO PORMOCION HACIENDA	9.708,88	0,00	0,00	9.708,88	9.708,88	0,00
120180000066 - PRESTAMO HIPOTECARIO PROMOCION SOLIVA	9.951,63	0,00	0,00	9.951,63	9.951,63	0,00
120180000067 - PRESTAMO HIPOTECARIO PROMOCION LOSPEZ	4.213,30	0,00	0,00	4.213,30	4.213,30	0,00



## TRANSFERENCIAS Y SUBVENCIONES RECIBIDAS

EJERCICIO 2018

CARACTERÍSTICAS	IMPORTE RECIBIDO		IMPORTE REINTEGRABLE	IMPORTE NO REINTEGRABLE	CANTIDAD IMPUTADA A RESULTADOS	
	EJERCICIO 2018	EJERCICIOS ANTERIORES			EJERCICIO 2018	EJERCICIOS ANTERIORES
120180000068 - PRESTAMO HIPOTECARI PROMOCION TETUAN	908,35	0,00	0,00	908,35	908,35	0,00
120180000069 - PRESTAMO HIPOTECARIO PROMOCION SOLIVA R6,	10.506,53	0,00	0,00	10.506,53	10.506,53	0,00
120180000070 - PRESTAMO HIPOTECARIO PROMOCION SOLIVA R1,	7.861,47	0,00	0,00	7.861,47	7.861,47	0,00
120180000071 - PRESTAMO HIPOTECARIO PROMOCION SOLIVA	7.217,90	0,00	0,00	7.217,90	7.217,90	0,00
120180000072 - PRESTAMO HIPOTECARIO PROMOCION GARCIA	10.678,91	0,00	0,00	10.678,91	10.678,91	0,00
120180000073 - PRESTAMO HIPOTECARIO PROMOCION GARCIA	18.010,00	0,00	0,00	18.010,00	18.010,00	0,00
120180000074 - PRESTAMO HIPOTECARIO PROMOCION VITAL AZA,	79,36	0,00	0,00	79,36	79,36	0,00
120180000075 - PRESTAMO HIPOTECARIO PROMOCION SOLIVA	9.115,53	0,00	0,00	9.115,53	9.115,53	0,00
120180000076 - PRESTAMO HIPOTECARIO PTOMOCION DIVINA	2.637,02	0,00	0,00	2.637,02	2.637,02	0,00



## TRANSFERENCIAS Y SUBVENCIONES RECIBIDAS

EJERCICIO 2018

CARACTERÍSTICAS	IMPORTE RECIBIDO		IMPORTE REINTEGRABLE	IMPORTE NO REINTEGRABLE	CANTIDAD IMPUTADA A RESULTADOS	
	EJERCICIO 2018	EJERCICIOS ANTERIORES			EJERCICIO 2018	EJERCICIOS ANTERIORES
12018000077 - PRESTAMO HIPOTECARIO PROMOCION ROSAL	8.092,43	0,00	0,00	8.092,43	8.092,43	0,00
12018000078 - PRESTAMO HIPOTECARIO PROMOCION MARISCAL,	4.707,66	0,00	0,00	4.707,66	4.707,66	0,00
12018000079 - PRESTAMO HIPOTECARIO PROMOCION VIRREINAS	19.143,13	0,00	0,00	19.143,13	19.143,13	0,00
12018000080 - PRESTAMO HIPOTECARIO PROMOCION SANTA INES	7.545,12	0,00	0,00	7.545,12	7.545,12	0,00
12018000083 - PRESTAMO HIPOTECARIO PROMOCION HACIENDA	9.708,88	0,00	0,00	9.708,88	9.708,88	0,00
12018000084 - PRESTAMO HIPOTECARIO PROMOCION 56 VPO	4.538,10	0,00	0,00	4.538,10	4.538,10	0,00
12018000085 - PRESTAMO HIPOTECARIO PROMOCION HACIENDA	9.565,25	0,00	0,00	9.565,25	9.565,25	0,00
12018000086 - PRESTAMO HIPOTECARIO PROMOCION SOLIVA	9.951,63	0,00	0,00	9.951,63	9.951,63	0,00
12018000087 - PRESTAMO HIPOTECARIO PROMOCION LOPEZ	4.213,30	0,00	0,00	4.213,30	4.213,30	0,00



## TRANSFERENCIAS Y SUBVENCIONES RECIBIDAS

EJERCICIO 2018

CARACTERÍSTICAS	IMPORTE RECIBIDO		IMPORTE REINTEGRABLE	IMPORTE NO REINTEGRABLE	CANTIDAD IMPUTADA A RESULTADOS	
	EJERCICIO 2018	EJERCICIOS ANTERIORES			EJERCICIO 2018	EJERCICIOS ANTERIORES
120180000088 - PRESTAMO HIPOTECARIO PROMOCION TETUAN	908,35	0,00	0,00	908,35	908,35	0,00
120180000089 - PRESTAMO HIPOTECARIO PROMOCION SOLIVA R6,	10.506,53	0,00	0,00	10.506,53	10.506,53	0,00
120180000090 - PRESTAMO HIPOTECARIO PROMOCION GARCIA	10.678,91	0,00	0,00	10.678,91	10.678,91	0,00
120180000091 - PRESTAMO HIPOTECARIO PROMOCION SOLIVA	9.115,53	0,00	0,00	9.115,53	9.115,53	0,00
120180000092 - PRESTAMO HIPOTECARIO PROMOCION VITAL AZA,	79,36	0,00	0,00	79,36	79,36	0,00
120180000093 - PRESTAMO HIPOTECARIO PROMOCION ROSAL	8.092,43	0,00	0,00	8.092,43	8.092,43	0,00
120180000094 - PRESTAMO HIPOTECARIO PROMOCION MARISCAL,	4.707,66	0,00	0,00	4.707,66	4.707,66	0,00
120180000095 - PRESTAMO HIPOTECARIO PROMOCION VIRREINAS	19.143,13	0,00	0,00	19.143,13	19.143,13	0,00
120180000096 - PRESTAMO HIPOTECARIO SANTA INES, CUOTA DE	7.545,12	0,00	0,00	7.545,12	7.545,12	0,00



## TRANSFERENCIAS Y SUBVENCIONES RECIBIDAS

EJERCICIO 2018

CARACTERÍSTICAS	IMPORTE RECIBIDO		IMPORTE REINTEGRABLE	IMPORTE NO REINTEGRABLE	CANTIDAD IMPUTADA A RESULTADOS	
	EJERCICIO 2018	EJERCICIOS ANTERIORES			EJERCICIO 2018	EJERCICIOS ANTERIORES
120180000097 - PRESTAMO HIPOTECARIO PROMOCION GOTA DE	4.036,52	0,00	0,00	4.036,52	4.036,52	0,00
120180000098 - PRESTAMO HIPOTECARIO PROMOCION SOLIVA R2,	8.474,47	0,00	0,00	8.474,47	8.474,47	0,00
120180000099 - PRESTAMO HIPOTECARIO PROMOCION SAN FELIPE,	4.233,45	0,00	0,00	4.233,45	4.233,45	0,00
120180000100 - PRESTAMO HIPOTECARIO PROMOCION SOLIVA	2.684,06	0,00	0,00	2.684,06	2.684,06	0,00
120180000119 - 15% POR GESTION DE COBRO RECIBOS VPP MES DE	554,23	0,00	0,00	554,23	554,23	0,00
120180000125 - 15% DE GESTION POR RECAUDACION POR	547,21	0,00	0,00	547,21	547,21	0,00
120180000132 - 15% POR GESTION DE LA RECAUDACION POR CAJA	194,39	0,00	0,00	194,39	194,39	0,00
120180000135 - 15% POR GESTION DE LA RECAUDACION POR CAJA	96,15	0,00	0,00	96,15	96,15	0,00
120180000136 - PRESTAMO HIPOTECARIO PROMOCION SOLIVA	7.217,90	0,00	0,00	7.217,90	7.217,90	0,00



## TRANSFERENCIAS Y SUBVENCIONES RECIBIDAS

EJERCICIO 2018

CARACTERÍSTICAS	IMPORTE RECIBIDO		IMPORTE REINTEGRABLE	IMPORTE NO REINTEGRABLE	CANTIDAD IMPUTADA A RESULTADOS	
	EJERCICIO 2018	EJERCICIOS ANTERIORES			EJERCICIO 2018	EJERCICIOS ANTERIORES
120180000137 - PRESTAMO HIPOTECARIO PROMOCION GARCIA	18.010,00	0,00	0,00	18.010,00	18.010,00	0,00
120180000138 - PRESTAMO HIPOTECARIO PROMOCION HACIENDA	9.708,88	0,00	0,00	9.708,88	9.708,88	0,00
120180000139 - PRESTAMO HIPOTECARIO PROMOCION 56 VPO	4.538,10	0,00	0,00	4.538,10	4.538,10	0,00
120180000140 - PRESTAMO HIPOTECARIO HACIENDA CABELLO BL 2,	9.565,25	0,00	0,00	9.565,25	9.565,25	0,00
120180000141 - PRESTAMO HIPOTECARIO PROMOCION SOLIVA	9.951,63	0,00	0,00	9.951,63	9.951,63	0,00
120180000142 - PRESTAMO HIPOTECARIO PROMOCION LOPEZ	4.213,30	0,00	0,00	4.213,30	4.213,30	0,00
120180000143 - PRESTAMO HIPOTECARIO PROMOCION TETUAN	908,35	0,00	0,00	908,35	908,35	0,00
120180000144 - PRESTAMO HIPOTECARIO PROMOCION SOLIVA R6,	10.506,53	0,00	0,00	10.506,53	10.506,53	0,00
120180000145 - PRESTAMO HIPOTECARIO PROMOCION SOLIVA	9.115,53	0,00	0,00	9.115,53	9.115,53	0,00



## TRANSFERENCIAS Y SUBVENCIONES RECIBIDAS

EJERCICIO 2018

CARACTERÍSTICAS	IMPORTE RECIBIDO		IMPORTE REINTEGRABLE	IMPORTE NO REINTEGRABLE	CANTIDAD IMPUTADA A RESULTADOS	
	EJERCICIO 2018	EJERCICIOS ANTERIORES			EJERCICIO 2018	EJERCICIOS ANTERIORES
120180000146 - PRESTAMO HIPOTECARIO PROMOCION SOLIVA R1,	7.861,47	0,00	0,00	7.861,47	7.861,47	0,00
120180000147 - PRESTAMO HIPOTECARIO PROMOCION DIVINA	2.637,02	0,00	0,00	2.637,02	2.637,02	0,00
120180000148 - PRESTAMO HIPOTECARIO PROMOCION GARCIA	10.678,91	0,00	0,00	10.678,91	10.678,91	0,00
120180000150 - APORTACION VECINAL C.P. C/ PEDRO RUZ	500,00	0,00	0,00	500,00	500,00	0,00
120180000156 - PRESTAMO HIPOTECARIO PROMOCION VITAL AZA,	79,36	0,00	0,00	79,36	79,36	0,00
120180000157 - PRESTAMO HIPOTECARIO PROMOCION MARISCAL,	4.707,66	0,00	0,00	4.707,66	4.707,66	0,00
120180000158 - PRESTAMO HIPOTECARIO PROMOCION ROSAL	8.092,43	0,00	0,00	8.092,43	8.092,43	0,00
120180000159 - PRESTAMO HIPOTECARIO PROMOCION VIRREINAS	19.143,13	0,00	0,00	19.143,13	19.143,13	0,00
120180000160 - PRESTAMO HIPOTECARIO PROMOCION SANTA INES,	7.545,12	0,00	0,00	7.545,12	7.545,12	0,00



## TRANSFERENCIAS Y SUBVENCIONES RECIBIDAS

EJERCICIO 2018

CARACTERÍSTICAS	IMPORTE RECIBIDO		IMPORTE REINTEGRABLE	IMPORTE NO REINTEGRABLE	CANTIDAD IMPUTADA A RESULTADOS	
	EJERCICIO 2018	EJERCICIOS ANTERIORES			EJERCICIO 2018	EJERCICIOS ANTERIORES
120180000161 - PRESTAMO HIPOTECARIO PROMOCION SAN FELIPE,	4.233,45	0,00	0,00	4.233,45	4.233,45	0,00
120180000162 - PRESTAMO HIPOTECARIO PROMOCION SOLIVA	2.684,06	0,00	0,00	2.684,06	2.684,06	0,00
120180000163 - PRESTAMO HIPOTECARIO PROMOCION SOLIVA R2,	8.474,47	0,00	0,00	8.474,47	8.474,47	0,00
120180000164 - PRESTAMO HIPOTECARIO PROMOCION GOTA DE	4.036,52	0,00	0,00	4.036,52	4.036,52	0,00
120180000167 - APORTACION VECINAL C.P. PLAZA DE LOS	1.500,00	0,00	0,00	1.500,00	1.500,00	0,00
120180000169 - PRESTAMO HIPOTECARIO PROMOCION 92 VPO	9.565,25	0,00	0,00	9.565,25	9.565,25	0,00
120180000170 - PRESTAMO HIPOTECARIO 92 VPO PROMOCION	9.708,88	0,00	0,00	9.708,88	9.708,88	0,00
120180000171 - PRESTAMO HIPOTECARIO 56 VPO PROMOCION	4.538,10	0,00	0,00	4.538,10	4.538,10	0,00
120180000172 - PRESTAMO HIPOTECARIO PROMOCION SOLIVA	9.951,63	0,00	0,00	9.951,63	9.951,63	0,00





## TRANSFERENCIAS Y SUBVENCIONES RECIBIDAS

EJERCICIO 2018

CARACTERÍSTICAS	IMPORTE RECIBIDO		IMPORTE REINTEGRABLE	IMPORTE NO REINTEGRABLE	CANTIDAD IMPUTADA A RESULTADOS	
	EJERCICIO 2018	EJERCICIOS ANTERIORES			EJERCICIO 2018	EJERCICIOS ANTERIORES
120180000173 - PRESTAMO HIPOTECARIO PROMOCION SOLIVA R1,	7.861,47	0,00	0,00	7.861,47	7.861,47	0,00
120180000174 - PRESTAMO HIPOTECARIO PROMOCION SOLIVA	7.217,90	0,00	0,00	7.217,90	7.217,90	0,00
120180000175 - PRESTAMO HIPOTECARIO PROMOCION LOPEZ	4.213,30	0,00	0,00	4.213,30	4.213,30	0,00
120180000176 - PRESTAMO HIPOTECARIO PROMOCION TETUAN	908,35	0,00	0,00	908,35	908,35	0,00
120180000177 - PRESTAMO HIPOTECARIO PROMOCION SOLIVA R6,	10.506,53	0,00	0,00	10.506,53	10.506,53	0,00
120180000178 - PRESTAMO HIPOTECARIO PROMOCION GARCIA	10.678,91	0,00	0,00	10.678,91	10.678,91	0,00
120180000179 - PRESTAMO HIPOTECARIO PROMOCION VITAL AZA,	79,36	0,00	0,00	79,36	79,36	0,00
120180000180 - PRESTAMO HIPOTECARIO SOLIVA R13B, CUOTA DE	9.115,53	0,00	0,00	9.115,53	9.115,53	0,00
120180000181 - PRESTAMO HIPOTECARIO PROMOCION DIVINA	2.637,02	0,00	0,00	2.637,02	2.637,02	0,00



## TRANSFERENCIAS Y SUBVENCIONES RECIBIDAS

EJERCICIO 2018

CARACTERÍSTICAS	IMPORTE RECIBIDO		IMPORTE REINTEGRABLE	IMPORTE NO REINTEGRABLE	CANTIDAD IMPUTADA A RESULTADOS	
	EJERCICIO 2018	EJERCICIOS ANTERIORES			EJERCICIO 2018	EJERCICIOS ANTERIORES
120180000182 - PRESTAMO HIPOTECARIO PROMOCION ROSAL	8.092,43	0,00	0,00	8.092,43	8.092,43	0,00
120180000183 - PRESTAMO HIPOTECARIO PROMOCION MARISCAL,	4.707,66	0,00	0,00	4.707,66	4.707,66	0,00
120180000184 - PRESTAMO HIPOTECARIO PROMOCION VIRREINAS	19.143,13	0,00	0,00	19.143,13	19.143,13	0,00
120180000185 - PRESTAMO HIPOTECARIO PROMOCION SANTA INES,	7.545,12	0,00	0,00	7.545,12	7.545,12	0,00
120180000186 - PRESTAMO HIPOTECARIO PROMOCION SAN FELIPE,	4.233,45	0,00	0,00	4.233,45	4.233,45	0,00
120180000187 - PRESTAMO HIPOTECARIO PROMOCION SOLIVA	2.684,06	0,00	0,00	2.684,06	2.684,06	0,00
120180000188 - PRESTAMO HIPOTECARIO SOLIVA R2, CUOTA DE	8.474,47	0,00	0,00	8.474,47	8.474,47	0,00
120180000189 - PRESTAMO HIPOTECARIO PROMOCION GOTA DE	4.036,52	0,00	0,00	4.036,52	4.036,52	0,00
120180000190 - PRESTAMO HIPOTECARIO PROMOCION GARCIA	18.010,00	0,00	0,00	18.010,00	18.010,00	0,00



## TRANSFERENCIAS Y SUBVENCIONES RECIBIDAS

EJERCICIO 2018

CARACTERÍSTICAS	IMPORTE RECIBIDO		IMPORTE REINTEGRABLE	IMPORTE NO REINTEGRABLE	CANTIDAD IMPUTADA A RESULTADOS	
	EJERCICIO 2018	EJERCICIOS ANTERIORES			EJERCICIO 2018	EJERCICIOS ANTERIORES
120180000191 - APORTACION VECINAL CP MONDRAGON 34	26.663,78	0,00	0,00	26.663,78	26.663,78	0,00
120180000192 - APORTACION VECINAL CP SANTA MARTA 1	23.566,92	0,00	0,00	23.566,92	23.566,92	0,00
120180000193 - APORTACION VECINAL CP DR MAÑAS BERNABEU 9	29.008,73	0,00	0,00	29.008,73	29.008,73	0,00
120180000195 - PRESTAMO HIPOTECARIO 61 VPO PROMOCION	37.723,10	0,00	0,00	37.723,10	37.723,10	0,00
120180000196 - APORTACION VECINAL C.P. C/ANTONIO MARIA	850,00	0,00	0,00	850,00	850,00	0,00
120180000201 - PRESTAMO HIPOTECARIO 92 VPO HACIENDA	9.708,88	0,00	0,00	9.708,88	9.708,88	0,00
120180000202 - PRESTAMO HIPOTECARIO PROMOCION 56 VPO	4.538,10	0,00	0,00	4.538,10	4.538,10	0,00
120180000203 - PRESTAMO HIPOTECARIO PROMOCION 92 VPO	9.565,25	0,00	0,00	9.565,25	9.565,25	0,00
120180000204 - PRESTAMO HIPOTECARIO PROMOCION SOLIVA	9.951,63	0,00	0,00	9.951,63	9.951,63	0,00



## TRANSFERENCIAS Y SUBVENCIONES RECIBIDAS

EJERCICIO 2018

CARACTERÍSTICAS	IMPORTE RECIBIDO		IMPORTE REINTEGRABLE	IMPORTE NO REINTEGRABLE	CANTIDAD IMPUTADA A RESULTADOS	
	EJERCICIO 2018	EJERCICIOS ANTERIORES			EJERCICIO 2018	EJERCICIOS ANTERIORES
120180000205 - PRESTAMO HIPOTECARIO PROMOCION LOPEZ	4.213,30	0,00	0,00	4.213,30	4.213,30	0,00
120180000206 - PRESTAMO HIPOTECARIO PROMOCION SOLIVA	7.217,90	0,00	0,00	7.217,90	7.217,90	0,00
120180000207 - PRESTAMO HIPOTECARIO PROMOCION TETUAN	908,35	0,00	0,00	908,35	908,35	0,00
120180000208 - PRESTAMO HIPOTECARIO PROMOCION SOLIVA R6,	10.506,53	0,00	0,00	10.506,53	10.506,53	0,00
120180000209 - PRESTAMO HIPOTECARIO PROMOCION SOLIVA R1,	7.861,47	0,00	0,00	7.861,47	7.861,47	0,00
120180000210 - PRESTAMO HIPOTECARIO PROMOCION GARCIA	10.678,91	0,00	0,00	10.678,91	10.678,91	0,00
120180000219 - COBRO SUBVENCION URBANIZACION	1.115.208,37	0,00	0,00	1.115.208,37	1.115.208,37	0,00
120180000244 - SUBSIDIACION CUOTA DE AMORTIZACION DEL	89.287,42	0,00	0,00	89.287,42	89.287,42	0,00
120180000245 - SUBSIDIACION CUOTA DE AMORTIZACION DEL	91.054,73	0,00	0,00	91.054,73	91.054,73	0,00



## TRANSFERENCIAS Y SUBVENCIONES RECIBIDAS

EJERCICIO 2018

CARACTERÍSTICAS	IMPORTE RECIBIDO		IMPORTE REINTEGRABLE	IMPORTE NO REINTEGRABLE	CANTIDAD IMPUTADA A RESULTADOS	
	EJERCICIO 2018	EJERCICIOS ANTERIORES			EJERCICIO 2018	EJERCICIOS ANTERIORES
120180000246 - SUBSIDIACION CUOTA DE AMORTIZACION DEL	53.332,44	0,00	0,00	53.332,44	53.332,44	0,00
120180000247 - APORTACION VECINAL C.P. PEDRO RUZ GARCIA	700,00	0,00	0,00	700,00	700,00	0,00
120180000248 - APORTACION VECINAL C.P. PABLO CASAL 3 CON	4.788,61	0,00	0,00	4.788,61	4.788,61	0,00
120180000251 - APORTACION VECINAL CP MIRAFLORES DE LOS	29.338,52	0,00	0,00	29.338,52	29.338,52	0,00
120180000254 - PRESTAMO HIPOTECARIO PROMOCION GARCIA	18.010,00	0,00	0,00	18.010,00	18.010,00	0,00
120180000255 - PRESTAMO HIPOTECARIO PROMOCION SOLIVA	9.115,53	0,00	0,00	9.115,53	9.115,53	0,00
120180000256 - PRESTAMO HIPOTECARIO PROMOCION VPO DIVINA	2.637,02	0,00	0,00	2.637,02	2.637,02	0,00
120180000257 - PRESTAMO HIPOTECARIO PROMOCION VITAL AZA,	79,36	0,00	0,00	79,36	79,36	0,00
120180000258 - PRESTAMO HIPOTECARIO PROMOCION ROSAL	8.092,43	0,00	0,00	8.092,43	8.092,43	0,00



## TRANSFERENCIAS Y SUBVENCIONES RECIBIDAS

EJERCICIO 2018

CARACTERÍSTICAS	IMPORTE RECIBIDO		IMPORTE REINTEGRABLE	IMPORTE NO REINTEGRABLE	CANTIDAD IMPUTADA A RESULTADOS	
	EJERCICIO 2018	EJERCICIOS ANTERIORES			EJERCICIO 2018	EJERCICIOS ANTERIORES
120180000259 - PRESTAMO HIPOTECARIO PROMOCION MARISCAL,	4.707,66	0,00	0,00	4.707,66	4.707,66	0,00
120180000260 - PRESTAMO HIPOTECARIO PROMOCION VIRREINAS	19.143,13	0,00	0,00	19.143,13	19.143,13	0,00
120180000261 - PRESTAMO HIPOTECARIO PROMOCION SAN FELIPE,	4.233,45	0,00	0,00	4.233,45	4.233,45	0,00
120180000262 - PRESTAMO HIPOTECARIO PROMOCION SOLIVA	2.684,06	0,00	0,00	2.684,06	2.684,06	0,00
120180000263 - PRESTAMO HIPOTECARIO PROMOCION SANTA INES,	7.545,12	0,00	0,00	7.545,12	7.545,12	0,00
120180000264 - PRESTAMO HIPOTECARIO PROMOCION GOTA DE	4.036,52	0,00	0,00	4.036,52	4.036,52	0,00
120180000265 - PRESTAMO HIPOTECARIO PROMOCION SOLIVA R2,	8.474,47	0,00	0,00	8.474,47	8.474,47	0,00
120180000266 - APORTACION VECINAL, C.P. DOCTOR JIMENEZ	1.462,55	0,00	0,00	1.462,55	1.462,55	0,00
120180000268 - APORTACION VECINAL CP ALCALDE JOSE	42.118,27	0,00	0,00	42.118,27	42.118,27	0,00



## TRANSFERENCIAS Y SUBVENCIONES RECIBIDAS

EJERCICIO 2018

CARACTERÍSTICAS	IMPORTE RECIBIDO		IMPORTE REINTEGRABLE	IMPORTE NO REINTEGRABLE	CANTIDAD IMPUTADA A RESULTADOS	
	EJERCICIO 2018	EJERCICIOS ANTERIORES			EJERCICIO 2018	EJERCICIOS ANTERIORES
120180000279 - TRANSF CTE 2018 DOCTO ADO MPAL 220180008100	2.300.000,00	0,00	0,00	2.300.000,00	2.300.000,00	0,00
120180000318 - PRESTAMO HIPOTECARIO PROMOCION 92 VPO EN	9.708,88	0,00	0,00	9.708,88	9.708,88	0,00
120180000319 - PRESTAMO HIPOTECARIO SOLIVA R13C, CUOTA DE	2.684,06	0,00	0,00	2.684,06	2.684,06	0,00
120180000320 - PRESTAMO HIPOTECARIO 92 VPO EN HACIENDA	9.565,25	0,00	0,00	9.565,25	9.565,25	0,00
120180000321 - PRESTAMO HIPOTECARIO PROMOCION SOLIVA	9.951,63	0,00	0,00	9.951,63	9.951,63	0,00
120180000322 - PRESTAMO HIPOTECARIO PROMOCION 56VPO EN	4.538,10	0,00	0,00	4.538,10	4.538,10	0,00
120180000323 - PRESTAMO HIPOTECARIO PROMOCION SOLIVA R1,	7.861,47	0,00	0,00	7.861,47	7.861,47	0,00
120180000324 - PRESTAMO HIPOTECARIO PROMOCION LOPEZ	4.213,30	0,00	0,00	4.213,30	4.213,30	0,00
120180000325 - PRESTAMO HIPOTECARIO PROMOCION TETUAN	909,70	0,00	0,00	909,70	909,70	0,00



## TRANSFERENCIAS Y SUBVENCIONES RECIBIDAS

EJERCICIO 2018

CARACTERÍSTICAS	IMPORTE RECIBIDO		IMPORTE REINTEGRABLE	IMPORTE NO REINTEGRABLE	CANTIDAD IMPUTADA A RESULTADOS	
	EJERCICIO 2018	EJERCICIOS ANTERIORES			EJERCICIO 2018	EJERCICIOS ANTERIORES
120180000326 - PRESTAMO HIPOTECARIO PROMOCION SOLIVA R6,	10.506,53	0,00	0,00	10.506,53	10.506,53	0,00
120180000327 - PRESTAMO HIPOTECARIO PROMOCION GARCIA	10.678,91	0,00	0,00	10.678,91	10.678,91	0,00
120180000328 - PRESTAMO HIPOTECARIO PROMOCION SOLIVA	7.217,90	0,00	0,00	7.217,90	7.217,90	0,00
120180000329 - PRESTAMO HIPOTECARIO PROMOCION GARCIA	18.036,25	0,00	0,00	18.036,25	18.036,25	0,00
120180000330 - PRESTAMO HIPOTECARIO PROMOCION SOLIVA	9.115,53	0,00	0,00	9.115,53	9.115,53	0,00
120180000331 - PRESTAMO HIPOTECARIO PROMOCION VITAL AZA,	79,47	0,00	0,00	79,47	79,47	0,00
120180000332 - PRESTAMO HIPOTECARIO PROMOCION DIVINA	2.640,05	0,00	0,00	2.640,05	2.640,05	0,00
120180000333 - PRESTAMO HIPOTECARIO PROMOCION ROSAL	8.092,43	0,00	0,00	8.092,43	8.092,43	0,00
120180000334 - PRESTAMO HIPOTECARIO PROMOCION SANTA INES,	7.554,55	0,00	0,00	7.554,55	7.554,55	0,00





## TRANSFERENCIAS Y SUBVENCIONES RECIBIDAS

EJERCICIO 2018

CARACTERÍSTICAS	IMPORTE RECIBIDO		IMPORTE REINTEGRABLE	IMPORTE NO REINTEGRABLE	CANTIDAD IMPUTADA A RESULTADOS	
	EJERCICIO 2018	EJERCICIOS ANTERIORES			EJERCICIO 2018	EJERCICIOS ANTERIORES
120180000335 - PRESTAMO HIPOTECARIO PROMOCION VIRREINAS	19.167,08	0,00	0,00	19.167,08	19.167,08	0,00
120180000336 - PRESTAMO HIPOTECARIO PROMOCION MARISCAL,	4.714,34	0,00	0,00	4.714,34	4.714,34	0,00
120180000337 - PRESTAMO HIPOTECARIO PROMOCION SAN FELIPE,	4.233,45	0,00	0,00	4.233,45	4.233,45	0,00
120180000338 - PRESTAMO HIPOTECARIO 122 VPO GARCIA GRANA	47.121,44	0,00	0,00	47.121,44	47.121,44	0,00
120180000339 - PRESTAMO HIPOTECARIO 122 VPO EN GARCIA	46.206,85	0,00	0,00	46.206,85	46.206,85	0,00
120180000340 - PRESTAMO HIPOTECARIO PROMOCION SOLIVA R2,	8.474,47	0,00	0,00	8.474,47	8.474,47	0,00
120180000341 - PRESTAMO HIPOTECARIO PROMOCION GOTA DE	4.042,66	0,00	0,00	4.042,66	4.042,66	0,00
120180000342 - PRESTAMO HIPOTECARIO PROMOCION 56 VPO	4.538,10	0,00	0,00	4.538,10	4.538,10	0,00
120180000343 - PRESTAMO HIPOTECARIO PROMOCION 92 VPO	9.722,96	0,00	0,00	9.722,96	9.722,96	0,00



## TRANSFERENCIAS Y SUBVENCIONES RECIBIDAS

EJERCICIO 2018

CARACTERÍSTICAS	IMPORTE RECIBIDO		IMPORTE REINTEGRABLE	IMPORTE NO REINTEGRABLE	CANTIDAD IMPUTADA A RESULTADOS	
	EJERCICIO 2018	EJERCICIOS ANTERIORES			EJERCICIO 2018	EJERCICIOS ANTERIORES
120180000344 - PRESTAMO HIPOTECARIO PROMOCION SOLIVA	9.951,63	0,00	0,00	9.951,63	9.951,63	0,00
120180000345 - PRESTAMO HIPOTECARIO PROMOCION SOLIVA R1,	7.861,47	0,00	0,00	7.861,47	7.861,47	0,00
120180000346 - PRESTAMO HIPOTECARIO PROMOCION SOLIVA	7.217,90	0,00	0,00	7.217,90	7.217,90	0,00
120180000347 - PRESTAMO HIPOTECARIO PROMOCION TETUAN	909,70	0,00	0,00	909,70	909,70	0,00
120180000348 - PRESTAMO HIPOTECARIO PROMOCION LOPEZ	4.219,31	0,00	0,00	4.219,31	4.219,31	0,00
120180000349 - PRESTAMO HIPOTECARIO PROMOCION GARCIA	10.678,91	0,00	0,00	10.678,91	10.678,91	0,00
120180000350 - PRESTAMO HIPOTECARIO PROMOCION SOLIVA R6,	10.506,53	0,00	0,00	10.506,53	10.506,53	0,00
120180000351 - PRESTAMO HIPOTECARIO PROMOCION GARCIA	18.036,25	0,00	0,00	18.036,25	18.036,25	0,00
120180000352 - PRESTAMO HIPOTECARIO PROMOCION SOLIVA	9.115,53	0,00	0,00	9.115,53	9.115,53	0,00



## TRANSFERENCIAS Y SUBVENCIONES RECIBIDAS

EJERCICIO 2018

CARACTERÍSTICAS	IMPORTE RECIBIDO		IMPORTE REINTEGRABLE	IMPORTE NO REINTEGRABLE	CANTIDAD IMPUTADA A RESULTADOS	
	EJERCICIO 2018	EJERCICIOS ANTERIORES			EJERCICIO 2018	EJERCICIOS ANTERIORES
120180000365 - PRESTAMO HIPOTECARIO PROMOCION 92 VPO EN	9.579,12	0,00	0,00	9.579,12	9.579,12	0,00
120180000373 - PRESTAMO HIPOTECARIO PROMOCION DIVINA	2.640,05	0,00	0,00	2.640,05	2.640,05	0,00
120180000374 - PRESTAMO HIPOTECARIO PROMOCION MARISCAL,	4.714,34	0,00	0,00	4.714,34	4.714,34	0,00
120180000375 - PRESTAMO HIPOTECARIO PROMOCION ROSAL	8.092,43	0,00	0,00	8.092,43	8.092,43	0,00
120180000376 - PRESTAMO HIPOTECARIO PROMOCION VIRREINAS	19.167,08	0,00	0,00	19.167,08	19.167,08	0,00
120180000377 - PRESTAMO HIPOTECARIO PROMOCION SAN FELIPE,	4.233,45	0,00	0,00	4.233,45	4.233,45	0,00
120180000378 - PRESTAMO HIPOTECARIO PROMOCION GOTA DE	4.042,66	0,00	0,00	4.042,66	4.042,66	0,00
120180000379 - PRESTAMO HIPOTECARIO PROMOCION SOLIVA	2.684,06	0,00	0,00	2.684,06	2.684,06	0,00
120180000380 - PRESTAMO HIPOTECARIO PROMOCION SOLIVA R2,	8.474,47	0,00	0,00	8.474,47	8.474,47	0,00



## TRANSFERENCIAS Y SUBVENCIONES RECIBIDAS

EJERCICIO 2018

CARACTERÍSTICAS	IMPORTE RECIBIDO		IMPORTE REINTEGRABLE	IMPORTE NO REINTEGRABLE	CANTIDAD IMPUTADA A RESULTADOS	
	EJERCICIO 2018	EJERCICIOS ANTERIORES			EJERCICIO 2018	EJERCICIOS ANTERIORES
120180000381 - PRESTAMO HIPOTECARIO PROMOCIION VITAL AZA,	79,47	0,00	0,00	79,47	79,47	0,00
120180000382 - PRESTAMO HIPOTECARIO PROMOCION SANTA INES,	7.554,55	0,00	0,00	7.554,55	7.554,55	0,00
120180000383 - PRESTAMO HIPOTECARIO PROMOCION VIRREINAS	19.167,08	0,00	0,00	19.167,08	19.167,08	0,00
120180000384 - PRESTAMO HIPOTECARIO PROMOCION SAN FELIPE,	4.233,45	0,00	0,00	4.233,45	4.233,45	0,00
120180000385 - PRESTAMO HIPOTECARIO PROMOCION SOLIVA	2.684,06	0,00	0,00	2.684,06	2.684,06	0,00
120180000386 - PRESTAMO HIPOTECARIO PROMOCION GOTA DE	4.042,66	0,00	0,00	4.042,66	4.042,66	0,00
120180000387 - PRESTAMO HIPOTECARIO PROMOCION SOLIVA R2,	8.474,47	0,00	0,00	8.474,47	8.474,47	0,00
120180000388 - PRESTAMO HIPOTECARIO PROMOCION HACIENDA	9.722,96	0,00	0,00	9.722,96	9.722,96	0,00
120180000389 - PRESTAMO HIPOTECARIO PROMOCION HACIENDA	9.579,12	0,00	0,00	9.579,12	9.579,12	0,00



## TRANSFERENCIAS Y SUBVENCIONES RECIBIDAS

EJERCICIO 2018

CARACTERÍSTICAS	IMPORTE RECIBIDO		IMPORTE REINTEGRABLE	IMPORTE NO REINTEGRABLE	CANTIDAD IMPUTADA A RESULTADOS	
	EJERCICIO 2018	EJERCICIOS ANTERIORES			EJERCICIO 2018	EJERCICIOS ANTERIORES
120180000390 - PRESTAMO HIPOTECARIO PROMOCION SOLIVA	9.951,63	0,00	0,00	9.951,63	9.951,63	0,00
120180000391 - PRESTAMO HIPOTECARIO 56VPO EN HACIENDA	4.538,10	0,00	0,00	4.538,10	4.538,10	0,00
120180000392 - PRESTAMO HIPOTECARIO PROMOCION SANTA INES,	7.554,55	0,00	0,00	7.554,55	7.554,55	0,00
120180000393 - PRESTAMO HIPOTECARIO PROMOCION HACIENDA	9.722,96	0,00	0,00	9.722,96	9.722,96	0,00
120180000394 - PRESTAMO HIPOTECARIO PROMOCION HACIENDA	4.538,10	0,00	0,00	4.538,10	4.538,10	0,00
120180000395 - PRESTAMO HIPOTECARIO PROMOCION HACIENDA	9.579,12	0,00	0,00	9.579,12	9.579,12	0,00
120180000396 - PRESTAMO HIPOTECARIO PROMOCION LOPEZ	4.219,31	0,00	0,00	4.219,31	4.219,31	0,00
120180000397 - PRESTAMO HIPOTECARIO PROMOCION SOLIVA R1,	7.861,47	0,00	0,00	7.861,47	7.861,47	0,00
120180000398 - PRESTAMO HIPOTECARIO PROMOCION TETUAN	909,70	0,00	0,00	909,70	909,70	0,00



## TRANSFERENCIAS Y SUBVENCIONES RECIBIDAS

EJERCICIO 2018

CARACTERÍSTICAS	IMPORTE RECIBIDO		IMPORTE REINTEGRABLE	IMPORTE NO REINTEGRABLE	CANTIDAD IMPUTADA A RESULTADOS	
	EJERCICIO 2018	EJERCICIOS ANTERIORES			EJERCICIO 2018	EJERCICIOS ANTERIORES
120180000399 - PRESTAMO HIPOTECARIO PROMOCION SOLIVA	7.217,90	0,00	0,00	7.217,90	7.217,90	0,00
120180000400 - PRESTAMO HIPOTECARIO PROMOCION SOLIVA R6,	10.506,53	0,00	0,00	10.506,53	10.506,53	0,00
120180000401 - PRESTAMO HIPOTECARIO PROMOCION GARCIA	18.036,25	0,00	0,00	18.036,25	18.036,25	0,00
120180000402 - PRESTAMO HIPOTECARIO PROMOCION DIVINA	2.640,05	0,00	0,00	2.640,05	2.640,05	0,00
120180000403 - PRESTAMO HIPOTECARIO PROMOCION LOPEZ	4.219,31	0,00	0,00	4.219,31	4.219,31	0,00
120180000404 - PRESTAMO HIPOTECARIO PROMOCION SOLIVA R1,	7.861,47	0,00	0,00	7.861,47	7.861,47	0,00
120180000405 - PRESTAMO HIPOTECARIO PROMOCION SOLIVA	7.217,90	0,00	0,00	7.217,90	7.217,90	0,00
120180000406 - PRESTAMO HIPOTECARIO PROMOCION TETUAN	909,70	0,00	0,00	909,70	909,70	0,00
120180000407 - PRESTAMO HIPOTECARIO PROMOCION SOLIVA R6,	10.506,53	0,00	0,00	10.506,53	10.506,53	0,00



## TRANSFERENCIAS Y SUBVENCIONES RECIBIDAS

EJERCICIO 2018

CARACTERÍSTICAS	IMPORTE RECIBIDO		IMPORTE REINTEGRABLE	IMPORTE NO REINTEGRABLE	CANTIDAD IMPUTADA A RESULTADOS	
	EJERCICIO 2018	EJERCICIOS ANTERIORES			EJERCICIO 2018	EJERCICIOS ANTERIORES
120180000408 - PRESTAMO HIPOTECARIO PROMOCION SOLIVA	9.115,53	0,00	0,00	9.115,53	9.115,53	0,00
120180000413 - PRESTAMO HIPOTECARIO PROMOCION GARCIA	8.323,87	0,00	0,00	8.323,87	8.323,87	0,00
120180000414 - PRESTAMO HIPOTECARIO PROMOCION VITAL AZA,	79,47	0,00	0,00	79,47	79,47	0,00
120180000415 - PRESTAMO HIPOTECARIO PROMOCION ROSAL	8.092,43	0,00	0,00	8.092,43	8.092,43	0,00
120180000416 - PRESTAMO HIPOTECARIO PROMOCION MARISCAL,	4.714,34	0,00	0,00	4.714,34	4.714,34	0,00
120180000417 - PRESTAMO HIPOTECARIO PROMOCION SOLIVA	9.951,63	0,00	0,00	9.951,63	9.951,63	0,00
120180000418 - PRESTAMO HIPOTECARIO PROMOCION GARCIA	8.323,87	0,00	0,00	8.323,87	8.323,87	0,00
120180000419 - PRESTAMO HIPOTECARIO PROMOCION GARCIA	18.036,25	0,00	0,00	18.036,25	18.036,25	0,00
120180000420 - PRESTAMO HIPOTECARIO PROMOCION VITAL AZA,	79,47	0,00	0,00	79,47	79,47	0,00



## TRANSFERENCIAS Y SUBVENCIONES RECIBIDAS

EJERCICIO 2018

CARACTERÍSTICAS	IMPORTE RECIBIDO		IMPORTE REINTEGRABLE	IMPORTE NO REINTEGRABLE	CANTIDAD IMPUTADA A RESULTADOS	
	EJERCICIO 2018	EJERCICIOS ANTERIORES			EJERCICIO 2018	EJERCICIOS ANTERIORES
120180000428 - APORTACION VECINAL C.P. ANTONIO MARIA	2.000,00	0,00	0,00	2.000,00	2.000,00	0,00
120180000436 - APORTACION VECINAL C.P. GUADALEN Nº 4 CON	1.000,00	0,00	0,00	1.000,00	1.000,00	0,00
120180000437 - APORTACION VECINAL C.P. MNEZ DE LA ROSA 15	26.663,78	0,00	0,00	26.663,78	26.663,78	0,00
120180000440 - PRESTAMO HIPOTECARIO PROMOCION DIVINA	2.640,05	0,00	0,00	2.640,05	2.640,05	0,00
120180000453 - TRANSF CTE. ADO MPAL 220180025978	1.700.000,00	0,00	0,00	1.700.000,00	1.700.000,00	0,00
120180000454 - PRESTAMO HIPOTECARIO PROMOCION ROSAL	8.092,43	0,00	0,00	8.092,43	8.092,43	0,00
120180000455 - PRESTAMO HIPOTECARIO PROMOCION MARISCAL,	4.714,34	0,00	0,00	4.714,34	4.714,34	0,00
120180000456 - PRESTAMO HIPOTECARIO PROMOCION VIRREINAS	19.167,08	0,00	0,00	19.167,08	19.167,08	0,00
120180000457 - PRESTAMO HIPOTECARIO PROMOCION SANTA INES,	7.554,55	0,00	0,00	7.554,55	7.554,55	0,00





## TRANSFERENCIAS Y SUBVENCIONES RECIBIDAS

EJERCICIO 2018

CARACTERÍSTICAS	IMPORTE RECIBIDO		IMPORTE REINTEGRABLE	IMPORTE NO REINTEGRABLE	CANTIDAD IMPUTADA A RESULTADOS	
	EJERCICIO 2018	EJERCICIOS ANTERIORES			EJERCICIO 2018	EJERCICIOS ANTERIORES
120180000458 - PRESTAMO HIPOTECARIO PROMOCION SAN FELIPE,	4.233,45	0,00	0,00	4.233,45	4.233,45	0,00
120180000459 - PRESTAMO HIPOTECARIO PROMOCION SOLIVA	2.684,06	0,00	0,00	2.684,06	2.684,06	0,00
120180000460 - PRESTAMO HIPOTECARIO PROMOCION GOTA DE	4.042,66	0,00	0,00	4.042,66	4.042,66	0,00
120180000461 - PRESTAMO HIPOTECARIO PROMOCION SOLIVA R2,	8.474,47	0,00	0,00	8.474,47	8.474,47	0,00
120180000463 - PRESTAMO HIPOTECARIO PROMOCION SOLIVA	9.115,53	0,00	0,00	9.115,53	9.115,53	0,00
120180000488 - APORTACION VECINAL C.P. EDIF STO TOMAS 4,	29.953,21	0,00	0,00	29.953,21	29.953,21	0,00
120180000489 - PRESTAMO HIPOTECARIO PROMOCION HACIENDA	9.722,96	0,00	0,00	9.722,96	9.722,96	0,00
120180000490 - PRESTAMO HIPOTECARIO PROMOCION 56 VPP EN	4.538,10	0,00	0,00	4.538,10	4.538,10	0,00
120180000491 - PRESTAMO HIPOTECARIO PROMOCION HACIENDA	9.579,12	0,00	0,00	9.579,12	9.579,12	0,00



## TRANSFERENCIAS Y SUBVENCIONES RECIBIDAS

EJERCICIO 2018

CARACTERÍSTICAS	IMPORTE RECIBIDO		IMPORTE REINTEGRABLE	IMPORTE NO REINTEGRABLE	CANTIDAD IMPUTADA A RESULTADOS	
	EJERCICIO 2018	EJERCICIOS ANTERIORES			EJERCICIO 2018	EJERCICIOS ANTERIORES
120180000492 - PRESTAMO HIPOTECARIO PROMOCION SOLIVA	9.951,63	0,00	0,00	9.951,63	9.951,63	0,00
120180000493 - PRESTAMO HIPOTECARIO PROMOCION SOLIVA R1,	7.861,47	0,00	0,00	7.861,47	7.861,47	0,00
120180000494 - PRESTAMO HIPOTECARIO PROMOCION LOPEZ	4.219,31	0,00	0,00	4.219,31	4.219,31	0,00
120180000495 - PRESTAMO HIPOTECARIO PROMOCION SOLIVA	7.217,90	0,00	0,00	7.217,90	7.217,90	0,00
120180000496 - PRESTAMO HIPOTECARIO PROMOCION TETUAN	909,70	0,00	0,00	909,70	909,70	0,00
120180000497 - PRESTAMO HIPOTECARIO PROMOCION SOLIVA R6,	10.506,53	0,00	0,00	10.506,53	10.506,53	0,00
120180000498 - PRESTAMO HIPOTECARIO PROMOCION GARCIA	18.036,25	0,00	0,00	18.036,25	18.036,25	0,00
120180000499 - PRESTAMO HIPOTECARIO PROMOCION DIVINA	2.640,05	0,00	0,00	2.640,05	2.640,05	0,00
120180000500 - PRESTAMO HIPOTECARIO PROMOCION SOLIVA	9.115,53	0,00	0,00	9.115,53	9.115,53	0,00



## TRANSFERENCIAS Y SUBVENCIONES RECIBIDAS

EJERCICIO 2018

CARACTERÍSTICAS	IMPORTE RECIBIDO		IMPORTE REINTEGRABLE	IMPORTE NO REINTEGRABLE	CANTIDAD IMPUTADA A RESULTADOS	
	EJERCICIO 2018	EJERCICIOS ANTERIORES			EJERCICIO 2018	EJERCICIOS ANTERIORES
120180000504 - PRESTAMO HIPOTECARIO PROMOCION GARCIA	8.323,87	0,00	0,00	8.323,87	8.323,87	0,00
120180000505 - PRESTAMO HIPOTECARIO PROMOCION VITAL AZA,	79,47	0,00	0,00	79,47	79,47	0,00
120180000506 - PRESTAMO HIPOTECARIO PROMOCION MARISCAL,	4.714,34	0,00	0,00	4.714,34	4.714,34	0,00
120180000507 - PRESTAMO HIPOTECARIO PROMOCION VIRREINAS	19.167,08	0,00	0,00	19.167,08	19.167,08	0,00
120180000508 - PRESTAMO HIPOTECARIO PROMOCION ROSAL	8.092,43	0,00	0,00	8.092,43	8.092,43	0,00
120180000509 - PRESTAMO HIPOTECARIO PROMOCION SANTA INES,	7.554,55	0,00	0,00	7.554,55	7.554,55	0,00
120180000528 - PRESTAMO HIPOTECARIO PROMOCION SAN FELIPE,	4.233,45	0,00	0,00	4.233,45	4.233,45	0,00
120180000529 - PRESTAMO HIPOTECARIO PROMOCION SOLIVA	2.684,06	0,00	0,00	2.684,06	2.684,06	0,00
120180000530 - PRESTAMO HIPOTECARIO PROMOCION GOTA DE	4.042,66	0,00	0,00	4.042,66	4.042,66	0,00



## TRANSFERENCIAS Y SUBVENCIONES RECIBIDAS

EJERCICIO 2018

CARACTERÍSTICAS	IMPORTE RECIBIDO		IMPORTE REINTEGRABLE	IMPORTE NO REINTEGRABLE	CANTIDAD IMPUTADA A RESULTADOS	
	EJERCICIO 2018	EJERCICIOS ANTERIORES			EJERCICIO 2018	EJERCICIOS ANTERIORES
120180000531 - PRESTAMO HIPOTECARIO PROMOCION SOLIVA R2,	8.474,47	0,00	0,00	8.474,47	8.474,47	0,00
120180000542 - PRESTAMO HIPOTECARIO PROMOCION HACIENDA	9.722,96	0,00	0,00	9.722,96	9.722,96	0,00
120180000543 - PRESTAMO HIPOTECARIO PROMOCION HACIENDA	9.579,12	0,00	0,00	9.579,12	9.579,12	0,00
120180000544 - PRESTAMO HIPOTECARIO PROMOCION 56 VPO	4.538,10	0,00	0,00	4.538,10	4.538,10	0,00
120180000545 - PRESTAMO HIPOTECARIO PROMOCION SOLIVA	9.951,63	0,00	0,00	9.951,63	9.951,63	0,00
120180000546 - PRESTAMO HIPOTECARIO PROMOCION SOLIVA R1,	7.861,47	0,00	0,00	7.861,47	7.861,47	0,00
120180000547 - PRESTAMO HIPOTECARIO PROMOCION LOPEZ	4.219,31	0,00	0,00	4.219,31	4.219,31	0,00
120180000548 - PRESTAMO HIPOTECARIO PROMOCION SOLIVA	7.217,90	0,00	0,00	7.217,90	7.217,90	0,00
120180000549 - PRESTAMO HIPOTECARIO PROMOCION TETUAN	909,70	0,00	0,00	909,70	909,70	0,00



## TRANSFERENCIAS Y SUBVENCIONES RECIBIDAS

EJERCICIO 2018

CARACTERÍSTICAS	IMPORTE RECIBIDO		IMPORTE REINTEGRABLE	IMPORTE NO REINTEGRABLE	CANTIDAD IMPUTADA A RESULTADOS	
	EJERCICIO 2018	EJERCICIOS ANTERIORES			EJERCICIO 2018	EJERCICIOS ANTERIORES
120180000550 - PRESTAMO HIPOTECARIO PROMOCION SOLIVA R6,	10.506,53	0,00	0,00	10.506,53	10.506,53	0,00
120180000551 - PRESTAMO HIPOTECARIO PROMOCION GARCIA	18.036,25	0,00	0,00	18.036,25	18.036,25	0,00
120180000552 - PRESTAMO HIPOTECARIO PROMOCION DIVINA	2.640,05	0,00	0,00	2.640,05	2.640,05	0,00
120180000553 - PRESTAMO HIPOTECARIO PROMOCION SOLIVA	9.115,53	0,00	0,00	9.115,53	9.115,53	0,00
120180000554 - PRESTAMO HIPOTECARIO PROMOCION 61 VPO EN	37.779,88	0,00	0,00	37.779,88	37.779,88	0,00
120180000555 - PRESTAMO HIPOTECARIO PROMOCION VITAL AZA,	79,47	0,00	0,00	79,47	79,47	0,00
120180000556 - PRESTAMO HIPOTECARIO PROMOCION GARCIA	8.323,87	0,00	0,00	8.323,87	8.323,87	0,00
120180000558 - SUBSIDIACION AUTONOMICA DEL	201.661,25	0,00	0,00	201.661,25	201.661,25	0,00
120180000559 - APORTADION VECINAL C.P. RUY LOPE 20-22	23.566,92	0,00	0,00	23.566,92	23.566,92	0,00



## TRANSFERENCIAS Y SUBVENCIONES RECIBIDAS

EJERCICIO 2018

CARACTERÍSTICAS	IMPORTE RECIBIDO		IMPORTE REINTEGRABLE	IMPORTE NO REINTEGRABLE	CANTIDAD IMPUTADA A RESULTADOS	
	EJERCICIO 2018	EJERCICIOS ANTERIORES			EJERCICIO 2018	EJERCICIOS ANTERIORES
120180000564 - PRESTAMO HIPOTECARIO PROMOCION ROSAL	8.092,43	0,00	0,00	8.092,43	8.092,43	0,00
120180000565 - PRESTAMO HIPOTECARIO PROMOCION MARISCAL,	4.714,34	0,00	0,00	4.714,34	4.714,34	0,00
120180000566 - PRESTAMO HIPOTECARIO PROMOCION VIRREINAS	19.167,08	0,00	0,00	19.167,08	19.167,08	0,00
120180000567 - PRESTAMO HIPOTECARIO PROMOCION SANTA INES,	7.554,55	0,00	0,00	7.554,55	7.554,55	0,00
120180000568 - PRESTAMO HIPOTECARIO PROMOCION SAN FELIPE,	4.233,45	0,00	0,00	4.233,45	4.233,45	0,00
120180000569 - PRESTAMO HIPOTECARIO PROMOCION SOLIVA	2.684,06	0,00	0,00	2.684,06	2.684,06	0,00
120180000570 - PRESTAMO HIPOTECARIO PROMOCION SOLIVA R2,	8.474,47	0,00	0,00	8.474,47	8.474,47	0,00
120180000571 - PRESTAMO HIPOTECARIO PROMOCION GOTA DE	4.042,66	0,00	0,00	4.042,66	4.042,66	0,00
120180000614 - PRESTAMO HIPOTECARIO PROMOCION HACIENDA	9.722,96	0,00	0,00	9.722,96	9.722,96	0,00



## TRANSFERENCIAS Y SUBVENCIONES RECIBIDAS

EJERCICIO 2018

CARACTERÍSTICAS	IMPORTE RECIBIDO		IMPORTE REINTEGRABLE	IMPORTE NO REINTEGRABLE	CANTIDAD IMPUTADA A RESULTADOS	
	EJERCICIO 2018	EJERCICIOS ANTERIORES			EJERCICIO 2018	EJERCICIOS ANTERIORES
120180000615 - PRESTAMO HIPOTECARIO PROMOCION 56 VPO	4.538,10	0,00	0,00	4.538,10	4.538,10	0,00
120180000616 - PRESTAMO HIPOTECARIO PROMOCION HACIENDA	9.579,12	0,00	0,00	9.579,12	9.579,12	0,00
120180000617 - PRESTAMO HIPOTECARIO PROMOCION SOLIVA	9.951,63	0,00	0,00	9.951,63	9.951,63	0,00
120180000618 - PRESTAMO HIPOTECARIO PROMOCION LOPEZ	4.219,31	0,00	0,00	4.219,31	4.219,31	0,00
120180000619 - PRESTAMO HIPOTECARIO SOLIVA R1, CUOTA DE	7.861,47	0,00	0,00	7.861,47	7.861,47	0,00
120180000620 - PRESTAMO HIPOTECARIO PROMOCION SOLIVA	7.217,90	0,00	0,00	7.217,90	7.217,90	0,00
120180000621 - PRESTAMO HIPOTECARIO PROMOCION SOLIVA R6,	10.506,53	0,00	0,00	10.506,53	10.506,53	0,00
120180000622 - PRESTAMO HIPOTECARIO PROMOCION GARCIA	18.036,25	0,00	0,00	18.036,25	18.036,25	0,00
120180000623 - PRESTAMO HIPOTECARIO PROMOCION SOLIVA	9.115,53	0,00	0,00	9.115,53	9.115,53	0,00



## TRANSFERENCIAS Y SUBVENCIONES RECIBIDAS

EJERCICIO 2018

CARACTERÍSTICAS	IMPORTE RECIBIDO		IMPORTE REINTEGRABLE	IMPORTE NO REINTEGRABLE	CANTIDAD IMPUTADA A RESULTADOS	
	EJERCICIO 2018	EJERCICIOS ANTERIORES			EJERCICIO 2018	EJERCICIOS ANTERIORES
120180000641 - PRESTAMO HIPOTECARIO PROMOCION TETUAN	909,70	0,00	0,00	909,70	909,70	0,00
120180000664 - PRESTAMO HIPOTECARIO PROMOCION GARCIA	8.323,87	0,00	0,00	8.323,87	8.323,87	0,00
120180000665 - PRESTAMO HIPOTECARIO PROMOCION GARCIA	46.206,85	0,00	0,00	46.206,85	46.206,85	0,00
120180000666 - PRESTAMO HIPOTECARIO PROMOCION GARCIA	47.121,44	0,00	0,00	47.121,44	47.121,44	0,00
120180000667 - PRESTAMO HIPOTECARIO PROMODION SOLIVA	2.684,06	0,00	0,00	2.684,06	2.684,06	0,00
120180000668 - PRESTAMO HIPOTECARIO PROMOCION GOTA DE	4.042,66	0,00	0,00	4.042,66	4.042,66	0,00
120180000669 - PRESTAMO HIPOTECARIO PROMOCION SOLIVA R2,	8.474,47	0,00	0,00	8.474,47	8.474,47	0,00
120180000670 - PRESTAMO HIPOTECARIO PROMOCION VITAL AZA,	79,47	0,00	0,00	79,47	79,47	0,00
120180000671 - PRESTAMO HIPOTECARIO PROMOCION DIVINA	2.640,05	0,00	0,00	2.640,05	2.640,05	0,00





## TRANSFERENCIAS Y SUBVENCIONES RECIBIDAS

EJERCICIO 2018

CARACTERÍSTICAS	IMPORTE RECIBIDO		IMPORTE REINTEGRABLE	IMPORTE NO REINTEGRABLE	CANTIDAD IMPUTADA A RESULTADOS	
	EJERCICIO 2018	EJERCICIOS ANTERIORES			EJERCICIO 2018	EJERCICIOS ANTERIORES
120180000672 - PRESTAMO HIPOTECARIO PROMOCION ROSAL	8.092,43	0,00	0,00	8.092,43	8.092,43	0,00
120180000673 - PRESTAMO HIPOTECARIO PROMOCION MARISCAL,	4.714,34	0,00	0,00	4.714,34	4.714,34	0,00
120180000674 - PRESTAMO HIPOTECARIO PROMOCION VIRREINAS	19.167,08	0,00	0,00	19.167,08	19.167,08	0,00
120180000675 - PRESTAMO HIPOTECARIO PROMOCION SANTA INES,	7.554,55	0,00	0,00	7.554,55	7.554,55	0,00
120180000676 - PRESTAMO HIPOTECARIO PROMOCION SAN FELIPE,	4.233,45	0,00	0,00	4.233,45	4.233,45	0,00
120180000679 - SUBVENCION MUNICIPAL 2018 PROYECTO GO	6.292,80	0,00	0,00	6.292,80	6.292,80	0,00
120180000680 - TRANSFERENCIA CTE MPAL CIERRE 2018	3.705.146,55	0,00	0,00	3.705.146,55	3.705.146,55	0,00
<b>TOTAL</b>	<b>18.059.579,47</b>	<b>2.406.904,47</b>	<b>0,00</b>	<b>33.828.393,03</b>	<b>15.712.859,96</b>	<b>1.450.653,12</b>



Instituto Municipal  
de la Vivienda



ISO 9001 - 2008  
Nº FS 554652

## Transferencias, subvenciones y otros ingresos y gastos

### Transferencias y subvenciones concedidas



## TRANSFERENCIAS Y SUBVENCIONES CONCEDIDAS

CARACTERÍSTICAS	NIF DEL PERCEPTOR	DENOMINACIÓN DEL PERCEPTOR	IMPORTE	FINALIDAD	REINTEGROS
EXP PAA 840 AYUDA ECA EXCLUSION SOCIAL A NANCY IZURIETA ROSALES P;SALVADOR JIMENEZ RUIZ S4	0	PERCEPTOR/ES DE AYUDAS ECONOMICAS EXCLUSION SOCIAL	1.890,00	Varios	0,00
PAA 1696 AYUDA ECA EXCLUSION SOCIAL A CARMEN DELIA RODRIGUEZ DARIAS P;ATRIALIP SL S3	0	PERCEPTOR/ES DE AYUDAS ECONOMICAS EXCLUSION SOCIAL	2.160,00	Varios	0,00
PAA 2324 AYUDA ECA EXCLUSION SOCIAL A MARIA DOLORES ORTIZ P;JUAN AVILA AVILA Y GESTRUDIR	0	PERCEPTOR/ES DE AYUDAS ECONOMICAS EXCLUSION SOCIAL	5.580,00	Varios	0,00
PAA903 AYUDA ECA EXCLUSION SOCIAL A M CARMEN GUITIERREZ RUIZ U MIGUEL GONZALEZ MOLINA	0	PERCEPTOR/ES DE AYUDAS ECONOMICAS EXCLUSION SOCIAL	1.890,00	Varios	0,00
25 % Honorarios dirección de obras rehabilitación para instalación ascensores. Convocatoria 2015-2. Lote 2.	53690460L	MARTA SANTOS VILLEN	1.396,55	Varios	0,00
25% Honorarios de dirección obras rehabilitación e implantación ascensores. Expte 2017/01 (lote 3).	53689273M	MIGUEL PEREZ RUIZ	3.488,29	Varios	0,00
25% Honorarios dirección arquitecto obras de rehabilitación implantación ascensores Lote 3.	75247878C	ANTONIO PALENZUELA NAVARRO	2.058,33	Varios	0,00
25% Honorarios dirección ejecución y coordinación obras implantación de ascensores. Expte 2017/01 Lote 1.	52584762T	FRANCISCO RAMIREZ CASTRO	4.743,97	Varios	0,00
25% Honorarios dirección facultativa obras rehabilitación implantación ascensores. Expte 2017/02. Lote nº 1.	74920746V	MANUEL CAMPOS MIRA	3.590,71	Varios	0,00
3ª factura final, Honorarios de Dirección de obras y coordinación, rehabilitación 8 viviendas en Palma Palmilla 4ª fase.	53688727B	MARIA VARGAS GARCIA	1.376,41	Varios	0,00
50% Honorarios dirección de obra rehabilitación de edificios para accesibilidad ascensores. Expte	53690460L	MARTA SANTOS VILLEN	5.386,72	Varios	0,00



## TRANSFERENCIAS Y SUBVENCIONES CONCEDIDAS

CARACTERÍSTICAS	NIF DEL PERCEPTOR	DENOMINACIÓN DEL PERCEPTOR	IMPORTE	FINALIDAD	REINTEGROS
70% Honorarios proyecto técnico para reparación del muro en el Cementerio Inglés. AD22018/3355.	44650519K	GLORIA VEGA MARTÍN	922,18	Varios	0,00
70% Honorarios proyecto técnico y de seguridad para reparación de Muro en Cementerio Inglés. AD22018/3358	25733626F	BEATRIZ SAN EMETERIO MANOJA	922,18	Varios	0,00
ABONO AYUDAS ECAS ALQUILER VIVIENDAS PROMOCIONES DE PESCADORES (L PINTO) Y CALLE	0000000000	RELACION NOMINAL ADJUNTA	9.360,00	Varios	0,00
ACUERDO CR 10/8/2018 CONCESION SUB DIRECTA PARA DESALOJO URGENTE EDF C GABRIEL 27	0000000000	RELACION NOMINAL ADJUNTA	135.700,00	Varios	0,00
AYUDA ALQ EXCL SOCIAL EXP PAA222 B: M ISABELGARCIA REYES Y JL PEREZ CENTENO P: FCO MORALES	0	PERCEPTOR/ES DE AYUDAS ECONOMICAS EXCLUSION SOCIAL	1.440,00	Varios	0,00
AYUDA ALQ FAM PAA750 B: FERNANDO DE OSES JIMENEZ Y M ANGELES GLEZ CUMBRERA P:	0	PERCEPTOR/ES DE AYUDAS ECONOMICAS EXCLUSION SOCIAL	2.160,00	Varios	0,00
AYUDA ALQ FAM RIE PAA1054 B: MARTA RODRÍGUEZ MUÑOZ Y ABDELILLAH SANHAJI CHARUOK P:	0	PERCEPTOR/ES DE AYUDAS ECONOMICAS EXCLUSION SOCIAL	4.960,00	Varios	0,00
AYUDA ALQ FAM RIE PAA1072 B: CINTIA HEREDIA JIMENEZ Y MANUEL RODRIGUEZ CAMPOS P: ROBERTO	0	PERCEPTOR/ES DE AYUDAS ECONOMICAS EXCLUSION SOCIAL	5.580,00	Varios	0,00
AYUDA ALQ FAM RIE PAA1100 B: FATIMA HAMOUCHI P: ATRIUM ARRENDAMIENTOS, S.L.	0	PERCEPTOR/ES DE AYUDAS ECONOMICAS EXCLUSION SOCIAL	4.836,00	Varios	0,00
AYUDA ALQ FAM RIE PAA1116 B: SORAYA ROMAN CORTES P: INVERSIONES EN ACTIVOS USERA SL	0	PERCEPTOR/ES DE AYUDAS ECONOMICAS EXCLUSION SOCIAL	4.364,80	Varios	0,00
AYUDA ALQ FAM RIE PAA1138 B: BOUCHRA ECHERIF Y SAID ELKHALOUFI P: ANA ISABEL MARIN	0	PERCEPTOR/ES DE AYUDAS ECONOMICAS EXCLUSION SOCIAL	5.580,00	Varios	0,00



## TRANSFERENCIAS Y SUBVENCIONES CONCEDIDAS

CARACTERÍSTICAS	NIF DEL PERCEPTOR	DENOMINACIÓN DEL PERCEPTOR	IMPORTE	FINALIDAD	REINTEGROS
AYUDA ALQ FAM RIE PAA1170 B: ZOUHIRA AOUASSAR P: PEDRO TEMBOURY ENTRENA	0	PERCEPTOR/ES DE AYUDAS ECONOMICAS EXCLUSION SOCIAL	4.340,00	Varios	0,00
AYUDA ALQ FAM RIE PAA1179 B: CRISTINA GIL LOPEZ P: RUBEN CAMPOS JIMENEZ	0	PERCEPTOR/ES DE AYUDAS ECONOMICAS EXCLUSION SOCIAL	5.580,00	Varios	0,00
AYUDA ALQ FAM RIE PAA1192 B: EVA MARIA SANCHEZ GARCIA Y ENRIQUE MORENO FIDEL P: DOLORES LEIVA	0	PERCEPTOR/ES DE AYUDAS ECONOMICAS EXCLUSION SOCIAL	5.580,00	Varios	0,00
AYUDA ALQ FAM RIE PAA1215 B: GERALDINE ALFONZO GALLEGOS P: JUAN M CARRILLO EGUILAZ	0	PERCEPTOR/ES DE AYUDAS ECONOMICAS EXCLUSION SOCIAL	5.580,00	Varios	0,00
AYUDA ALQ FAM RIE PAA1216 B: CARMEN RODRIGUEZ RODRIGUEZ P: ABANCA CORPORACION DIVISION	0	PERCEPTOR/ES DE AYUDAS ECONOMICAS EXCLUSION SOCIAL	1.440,00	Varios	0,00
AYUDA ALQ FAM RIE PAA123 B: ALICIA ZAMORA VILLANUEVA P: ROSALIA MORENO CABRERA S4	0	PERCEPTOR/ES DE AYUDAS ECONOMICAS EXCLUSION SOCIAL	1.890,00	Varios	0,00
AYUDA ALQ FAM RIE PAA123 B: ALICIA ZAMORA VILLANUEVA P: ROSALIA MORENO CABRERA 5S	0	PERCEPTOR/ES DE AYUDAS ECONOMICAS EXCLUSION SOCIAL	1.620,00	Varios	0,00
AYUDA ALQ FAM RIE PAA1231 B: AMINA JYAR JAPAR P: MARIA DEL CARMEN JIMEENZ ARREBOLA	0	PERCEPTOR/ES DE AYUDAS ECONOMICAS EXCLUSION SOCIAL	5.580,00	Varios	0,00
AYUDA ALQ FAM RIE PAA1244 B: NOEMI RODRIGUEZ PIÑERO Y JESUS GOMEZ JIMENEZ P: OLIVIA JIMENEZ	0	PERCEPTOR/ES DE AYUDAS ECONOMICAS EXCLUSION SOCIAL	2.160,00	Varios	0,00
AYUDA ALQ FAM RIE PAA1247 B: REMEDIOS CODES VAZQUEZ P: MARIA DE LA TRINIDAD MARTIN LAGUNA	0	PERCEPTOR/ES DE AYUDAS ECONOMICAS EXCLUSION SOCIAL	5.580,00	Varios	0,00
AYUDA ALQ FAM RIE PAA1253 B: DOLORES FDEZ FUENTES Y BERNARDO MARFIL GARCIA P: MARIA	0000000000	RELACION NOMINAL ADJUNTA	5.580,00	Varios	0,00



## TRANSFERENCIAS Y SUBVENCIONES CONCEDIDAS

CARACTERÍSTICAS	NIF DEL PERCEPTOR	DENOMINACIÓN DEL PERCEPTOR	IMPORTE	FINALIDAD	REINTEGROS
AYUDA ALQ FAM RIE PAA1300 B ANTONIA JIMENEZ PLAZA P J J RUIZ, A R ZUMAQUERO, F J RUIZ, M PEIRO,	0	PERCEPTOR/ES DE AYUDAS ECONOMICAS EXCLUSION SOCIAL	2.160,00	Varios	0,00
AYUDA ALQ FAM RIE PAA1334 B: LOURDES VALDIVIA MANOJA P: CONCEPCION PELAEZ ARAGON Y	0	PERCEPTOR/ES DE AYUDAS ECONOMICAS EXCLUSION SOCIAL	2.160,00	Varios	0,00
AYUDA ALQ FAM RIE PAA1343 B: RICARDO HERNANDEZ DIOSDADO P: FRANCISCA ESPINOSA GONZALEZ	0	PERCEPTOR/ES DE AYUDAS ECONOMICAS EXCLUSION SOCIAL	4.960,00	Varios	0,00
AYUDA ALQ FAM RIE PAA1445 B: EVA MARIA RAMIREZ SALAS P: BANCO SANTANDER SA	0	PERCEPTOR/ES DE AYUDAS ECONOMICAS EXCLUSION SOCIAL	3.100,00	Varios	0,00
AYUDA ALQ FAM RIE PAA1450 B: JOSE ANTONIO GAITAN MONIO Y LORENA DIAZ BUENO P: TERESA JESUS	0	PERCEPTOR/ES DE AYUDAS ECONOMICAS EXCLUSION SOCIAL	5.580,00	Varios	0,00
AYUDA ALQ FAM RIE PAA1471 B: INMACULADA GOMEZ VICENTE P: FRANCISCO Y REMEDIOS	0	PERCEPTOR/ES DE AYUDAS ECONOMICAS EXCLUSION SOCIAL	5.580,00	Varios	0,00
AYUDA ALQ FAM RIE PAA1495 B: YELIZAVETA ROHOVETSKA P: MARIA VICTORIA MEDINA DEL PINO S3	0	PERCEPTOR/ES DE AYUDAS ECONOMICAS EXCLUSION SOCIAL	1.185,84	Varios	0,00
AYUDA ALQ FAM RIE PAA1584 B: JOSE L BURGOS CRUZADO Y M CARMEN GUTIERREZ MARTIN P: SOFIA PINZON	0	PERCEPTOR/ES DE AYUDAS ECONOMICAS EXCLUSION SOCIAL	5.580,00	Varios	0,00
AYUDA ALQ FAM RIE PAA1608 B: ENCARNACION LEIVA DELGADO P: JUAN MANUEL CORBACHO	0	PERCEPTOR/ES DE AYUDAS ECONOMICAS EXCLUSION SOCIAL	5.580,00	Varios	0,00
AYUDA ALQ FAM RIE PAA1652 B: MACARENA LOPEZ CARO Y JUAN J CORTES CAMPOS P: PATRICIA	0	PERCEPTOR/ES DE AYUDAS ECONOMICAS EXCLUSION SOCIAL	5.580,00	Varios	0,00
AYUDA ALQ FAM RIE PAA1654 B: MARIA DEL CARMEN JIMENEZ SANTIAGO P: CRISTINA PRIETO	0	PERCEPTOR/ES DE AYUDAS ECONOMICAS EXCLUSION SOCIAL	1.800,00	Varios	0,00



## TRANSFERENCIAS Y SUBVENCIONES CONCEDIDAS

CARACTERÍSTICAS	NIF DEL PERCEPTOR	DENOMINACIÓN DEL PERCEPTOR	IMPORTE	FINALIDAD	REINTEGROS
AYUDA ALQ FAM RIE PAA1680 B: JIMENA NATALIA PARODI SILVA P: MANUELA NEUGSCHWANDTNER 3S	0	PERCEPTOR/ES DE AYUDAS ECONOMICAS EXCLUSION SOCIAL	2.160,00	Varios	0,00
AYUDA ALQ FAM RIE PAA1694 B: MARIA SIERRA MELLADO LEON P: FRANCISCO GAITAN LINARES S3	0	PERCEPTOR/ES DE AYUDAS ECONOMICAS EXCLUSION SOCIAL	2.160,00	Varios	0,00
AYUDA ALQ FAM RIE PAA1700 B: M ANGELES CARDENAS ESPAÑA P: RUBEN LEAL GARCIA Y JULIAN LEAL	0	PERCEPTOR/ES DE AYUDAS ECONOMICAS EXCLUSION SOCIAL	2.160,00	Varios	0,00
AYUDA ALQ FAM RIE PAA1712 B: DIEGO J JIMENA LOPEZ Y M GEMMA CORPAS MORENO P: DOLORES	0	PERCEPTOR/ES DE AYUDAS ECONOMICAS EXCLUSION SOCIAL	2.160,00	Varios	0,00
AYUDA ALQ FAM RIE PAA1722 B: LOURDES MEDINA FERNANDEZ Y RAFAEL SANITAGO GUILLEN P:	0	PERCEPTOR/ES DE AYUDAS ECONOMICAS EXCLUSION SOCIAL	4.340,00	Varios	0,00
AYUDA ALQ FAM RIE PAA1751 B: VANESA MALDONADO ROBLEDO P: MONTAL-12-2001 SL (E/R JESUS A	0	PERCEPTOR/ES DE AYUDAS ECONOMICAS EXCLUSION SOCIAL	5.580,00	Varios	0,00
AYUDA ALQ FAM RIE PAA178 B: ALEJANDRA CATALINA TORRADO RUIZ Y JUAN L RGUEZ RGUEZ P:	0	PERCEPTOR/ES DE AYUDAS ECONOMICAS EXCLUSION SOCIAL	5.580,00	Varios	0,00
AYUDA ALQ FAM RIE PAA1805 B: VIRGINIA CERDAN HERRERA P: ZALABARDO HIJOS S.L.	0	PERCEPTOR/ES DE AYUDAS ECONOMICAS EXCLUSION SOCIAL	5.580,00	Varios	0,00
AYUDA ALQ FAM RIE PAA1843 B: NOEMI MARTIN AGUILAR P: CRISTINA PRIETO TAMARIT	0	PERCEPTOR/ES DE AYUDAS ECONOMICAS EXCLUSION SOCIAL	5.580,00	Varios	0,00
AYUDA ALQ FAM RIE PAA1869 B: AINARA GARLITO FLORES Y MANUEL BUSTAMANTE HEREDIA P: MARIA	0	PERCEPTOR/ES DE AYUDAS ECONOMICAS EXCLUSION SOCIAL	5.580,00	Varios	0,00
AYUDA ALQ FAM RIE PAA1883 B: JENNY GUILLERMINA LARA GUAMAN P: ENCARNACION MARTIN GARRIDO	0	PERCEPTOR/ES DE AYUDAS ECONOMICAS EXCLUSION SOCIAL	1.920,00	Varios	0,00



## TRANSFERENCIAS Y SUBVENCIONES CONCEDIDAS

CARACTERÍSTICAS	NIF DEL PERCEPTOR	DENOMINACIÓN DEL PERCEPTOR	IMPORTE	FINALIDAD	REINTEGROS
AYUDA ALQ FAM RIE PAA1921 B: VANESSA TORRES VALERO P: MARIA JOSE MORENO SANTISTEBAN Y JOSE	0	PERCEPTOR/ES DE AYUDAS ECONOMICAS EXCLUSION SOCIAL	5.580,00	Varios	0,00
AYUDA ALQ FAM RIE PAA1928 B: SUSANA MORILLA RODRIGUEZ Y JOSE A FDEZ ESCAÑO P: MONTAL-12-2001	0	PERCEPTOR/ES DE AYUDAS ECONOMICAS EXCLUSION SOCIAL	5.580,00	Varios	0,00
AYUDA ALQ FAM RIE PAA1980 B: YOLANDA RUIZ RAMIREZ P: ANDRES MANUEL MARTINEZ PIÑERO	0	PERCEPTOR/ES DE AYUDAS ECONOMICAS EXCLUSION SOCIAL	5.580,00	Varios	0,00
AYUDA ALQ FAM RIE PAA1989 B: CARMEN GALLEGO JIMENEZ Y CARLOS ALCAIDE GARCIA P: MARIA	0	PERCEPTOR/ES DE AYUDAS ECONOMICAS EXCLUSION SOCIAL	4.960,00	Varios	0,00
AYUDA ALQ FAM RIE PAA1990 B: YAMILA CHARKAOU CASIMI P: LUAF HASSAN HADDU	0	PERCEPTOR/ES DE AYUDAS ECONOMICAS EXCLUSION SOCIAL	5.580,00	Varios	0,00
AYUDA ALQ FAM RIE PAA2042 B: EMILIO NAVARRO SALAZAR Y DIAMANTINA VASQUEZ SALAZAR P:	0000000000	RELACION NOMINAL ADJUNTA	4.588,00	Varios	0,00
AYUDA ALQ FAM RIE PAA2092 B: JORGE ORDOÑEZ RODRIGUEZ P: MIGEUL ANGEL RAMOS CASTAÑO	0	PERCEPTOR/ES DE AYUDAS ECONOMICAS EXCLUSION SOCIAL	4.960,00	Varios	0,00
AYUDA ALQ FAM RIE PAA2100 B: CRISTINA CARO GOZA Y JOSE BASIL GONZALO P: MARIA CONCEPCION	0	PERCEPTOR/ES DE AYUDAS ECONOMICAS EXCLUSION SOCIAL	5.580,00	Varios	0,00
AYUDA ALQ FAM RIE PAA2102 B: GYULTEN DIKOVA Y VALENTIN ALEKSIEV IVANOV P: ADELA LOPEZ	0	PERCEPTOR/ES DE AYUDAS ECONOMICAS EXCLUSION SOCIAL	5.270,00	Varios	0,00
AYUDA ALQ FAM RIE PAA2120 B: ASTERIO RUBIO RGUEZ Y EDNA DEL PILAR CHAVEZ Gª P: M	0	PERCEPTOR/ES DE AYUDAS ECONOMICAS EXCLUSION SOCIAL	5.580,00	Varios	0,00
AYUDA ALQ FAM RIE PAA2125 B: MARIA JOSE LOPEZ PEREA Y JESUS NELSON TORRES LIGERO P: MARIA	0	PERCEPTOR/ES DE AYUDAS ECONOMICAS EXCLUSION SOCIAL	5.580,00	Varios	0,00





## TRANSFERENCIAS Y SUBVENCIONES CONCEDIDAS

CARACTERÍSTICAS	NIF DEL PERCEPTOR	DENOMINACIÓN DEL PERCEPTOR	IMPORTE	FINALIDAD	REINTEGROS
AYUDA ALQ FAM RIE PAA2130 B: NAIMA BELHACHMI P: MARIA DIAZ VERGARA	0	PERCEPTOR/ES DE AYUDAS ECONOMICAS EXCLUSION SOCIAL	5.022,00	Varios	0,00
AYUDA ALQ FAM RIE PAA2182 B: GRACIELA EDITH CARDENAS P: SALVADOR JIMENEZ BORREGO	0	PERCEPTOR/ES DE AYUDAS ECONOMICAS EXCLUSION SOCIAL	4.960,00	Varios	0,00
AYUDA ALQ FAM RIE PAA2201 B: FCO M RUIZ GARCIA Y M JOSE VILLALIBRE SERVIO P: MARIA ARREBOLA	0	PERCEPTOR/ES DE AYUDAS ECONOMICAS EXCLUSION SOCIAL	5.580,00	Varios	0,00
AYUDA ALQ FAM RIE PAA2206 B: MARIA JOSE FRANGO ARRIBAS P: JUANA PAREJA MESTRES	0	PERCEPTOR/ES DE AYUDAS ECONOMICAS EXCLUSION SOCIAL	5.580,00	Varios	0,00
AYUDA ALQ FAM RIE PAA2248 B: ESTEFANIA NAVARRO LOPEZ P: TRINIDAD GUTIERREZ SOLER	0	PERCEPTOR/ES DE AYUDAS ECONOMICAS EXCLUSION SOCIAL	4.960,00	Varios	0,00
AYUDA ALQ FAM RIE PAA2253 B: CARMEN PERAL BUENO Y MIGEUL CALLAZO MOÑINO P: ANDRES T	0	PERCEPTOR/ES DE AYUDAS ECONOMICAS EXCLUSION SOCIAL	5.580,00	Varios	0,00
AYUDA ALQ FAM RIE PAA2254 B: JESUS BARGUEÑO BENITO P: MIGUEL NAVARRO GOMEZ	0	PERCEPTOR/ES DE AYUDAS ECONOMICAS EXCLUSION SOCIAL	4.960,00	Varios	0,00
AYUDA ALQ FAM RIE PAA2275 B: SAMARA MORENO HEREDIA Y ANDRES J DGUEZ BARRANCO P:	0	PERCEPTOR/ES DE AYUDAS ECONOMICAS EXCLUSION SOCIAL	5.580,00	Varios	0,00
AYUDA ALQ FAM RIE PAA2303 B: GINA BLANCA ASTUDILLO LAVAYEN Y JOSE L SANZ ARRIBAS P: M C VILLALBA	0	PERCEPTOR/ES DE AYUDAS ECONOMICAS EXCLUSION SOCIAL	5.580,00	Varios	0,00
AYUDA ALQ FAM RIE PAA2375 B: MONTSERRAT SANTAELLA ROMERO P: MARIA DEL MAR QUERO FIGUEROA	0	PERCEPTOR/ES DE AYUDAS ECONOMICAS EXCLUSION SOCIAL	5.580,00	Varios	0,00
AYUDA ALQ FAM RIE PAA2387 B: NAJIA HALIOVA LAHMIM Y SAID MAALMI P: M ANTONIA ACOSTA	0000000000	RELACION NOMINAL ADJUNTA	3.720,00	Varios	0,00



## TRANSFERENCIAS Y SUBVENCIONES CONCEDIDAS

CARACTERÍSTICAS	NIF DEL PERCEPTOR	DENOMINACIÓN DEL PERCEPTOR	IMPORTE	FINALIDAD	REINTEGROS
AYUDA ALQ FAM RIE PAA2391 B: ARMINDA CLAUSTRO IAZARTE P: JULIAN PORFIRIO DIAZ FERNANDEZ	0	PERCEPTOR/ES DE AYUDAS ECONOMICAS EXCLUSION SOCIAL	5.580,00	Varios	0,00
AYUDA ALQ FAM RIE PAA2395 B: M ANGELES MOLINA FERNANDEZ Y JOSE M MOLINA FERNANDEZ P:	0	PERCEPTOR/ES DE AYUDAS ECONOMICAS EXCLUSION SOCIAL	5.580,00	Varios	0,00
AYUDA ALQ FAM RIE PAA2398 B: INMACULADA GALDEANO MARTIN P: JORGE BUENO MUÑOZ	0	PERCEPTOR/ES DE AYUDAS ECONOMICAS EXCLUSION SOCIAL	5.580,00	Varios	0,00
AYUDA ALQ FAM RIE PAA24 B: ALBA BUZON MOLINA P: BANCO DE SANTANDER SA abono semestre 6 y	0	PERCEPTOR/ES DE AYUDAS ECONOMICAS EXCLUSION SOCIAL	480,00	Varios	0,00
AYUDA ALQ FAM RIE PAA2405 B: ELISABETH CARA MOYA Y ANA IRURITA FDEZ P: JOSE LOBATO	0	PERCEPTOR/ES DE AYUDAS ECONOMICAS EXCLUSION SOCIAL	4.650,00	Varios	0,00
AYUDA ALQ FAM RIE PAA2412 B: CIELANA ODETT DEL VALLE ANDUJAR Y ANTONIO ROJAS DEL VALLE P:	0	PERCEPTOR/ES DE AYUDAS ECONOMICAS EXCLUSION SOCIAL	5.580,00	Varios	0,00
AYUDA ALQ FAM RIE PAA2425 B: ANDRES NICOLAS DIAZ MOLINA Y CINTHYA Y PEREZ COLOMBO P:	0	PERCEPTOR/ES DE AYUDAS ECONOMICAS EXCLUSION SOCIAL	5.580,00	Varios	0,00
AYUDA ALQ FAM RIE PAA2430 B: M <sup>a</sup> DEL CARMEN DEL MORAL HERRADOR P: GROSSE HORST, S.L.	0	PERCEPTOR/ES DE AYUDAS ECONOMICAS EXCLUSION SOCIAL	4.960,00	Varios	0,00
AYUDA ALQ FAM RIE PAA2441 B: CARMEN GALIANA BAÑOS P: MEHDI MEDKOURI LA SILA	0	PERCEPTOR/ES DE AYUDAS ECONOMICAS EXCLUSION SOCIAL	4.836,00	Varios	0,00
AYUDA ALQ FAM RIE PAA2467 B: LORENA ROPERO RUIZ P: JESUS PELAEZ GUILLEN	0	PERCEPTOR/ES DE AYUDAS ECONOMICAS EXCLUSION SOCIAL	5.580,00	Varios	0,00
AYUDA ALQ FAM RIE PAA2479 B: ANTONIO J PEÑA TOLEO Y ANA S HIERRO ARIZA P: FRANCISCA	0	PERCEPTOR/ES DE AYUDAS ECONOMICAS EXCLUSION SOCIAL	5.580,00	Varios	0,00



## TRANSFERENCIAS Y SUBVENCIONES CONCEDIDAS

CARACTERÍSTICAS	NIF DEL PERCEPTOR	DENOMINACIÓN DEL PERCEPTOR	IMPORTE	FINALIDAD	REINTEGROS
AYUDA ALQ FAM RIE PAA2482 B: SAMARA SANTIAGO SANTIAGO P: JOSE SUBIRES JURADO	0	PERCEPTOR/ES DE AYUDAS ECONOMICAS EXCLUSION SOCIAL	5.580,00	Varios	0,00
AYUDA ALQ FAM RIE PAA2488 B: OLIVIA SERRANO MUÑOZ P: ANTONIO DIAZ RECIO	0	PERCEPTOR/ES DE AYUDAS ECONOMICAS EXCLUSION SOCIAL	5.580,00	Varios	0,00
AYUDA ALQ FAM RIE PAA2507 B: MOUKAFIH ABDERRAZZAK Y MANAL MHTAR P: GAVARI PROPERTIESK	0	PERCEPTOR/ES DE AYUDAS ECONOMICAS EXCLUSION SOCIAL	5.580,00	Varios	0,00
AYUDA ALQ FAM RIE PAA2519 B: JESICA SERRANO FERNANDEZ P: MARIA DOLORES MARTIN JIMENEZ	0	PERCEPTOR/ES DE AYUDAS ECONOMICAS EXCLUSION SOCIAL	5.580,00	Varios	0,00
AYUDA ALQ FAM RIE PAA2532 B: JALILA RIAHI Y ABDENNABI EDDEHBI P: VICTORIA URBANEJA PELAEZ Y	0	PERCEPTOR/ES DE AYUDAS ECONOMICAS EXCLUSION SOCIAL	5.580,00	Varios	0,00
AYUDA ALQ FAM RIE PAA2536 B: ABDESSALAM EL FARTAKH Y LATIFA EL BAHRI P: MANUEL GUTIERREZ	0	PERCEPTOR/ES DE AYUDAS ECONOMICAS EXCLUSION SOCIAL	5.666,80	Varios	0,00
AYUDA ALQ FAM RIE PAA2560 B: CARMEN CABELLO CASTILLO P: RAFAEL PINAZO FERNANDEZ	0	PERCEPTOR/ES DE AYUDAS ECONOMICAS EXCLUSION SOCIAL	5.580,00	Varios	0,00
AYUDA ALQ FAM RIE PAA2563 B: KARIMA EN NAOULI ED-DAOUDI P: ANDRES MANUEL MARTINEZ PIÑERO	0	PERCEPTOR/ES DE AYUDAS ECONOMICAS EXCLUSION SOCIAL	5.580,00	Varios	0,00
AYUDA ALQ FAM RIE PAA2581 B: CELINA LIMA RODRIGUES P: MONTAL-12-2001 SL	0	PERCEPTOR/ES DE AYUDAS ECONOMICAS EXCLUSION SOCIAL	5.580,00	Varios	0,00
AYUDA ALQ FAM RIE PAA2586 B: MARÍA GARCÍA MORGADO Y LUIS HEREDIA GÓMEZ P: JESÚS	0	PERCEPTOR/ES DE AYUDAS ECONOMICAS EXCLUSION SOCIAL	5.580,00	Varios	0,00
AYUDA ALQ FAM RIE PAA261 B: MERCEDES DEL ROCIO CORDERO DOMINGUEZ Y ANGEL ORTIZ GARCIA	0	PERCEPTOR/ES DE AYUDAS ECONOMICAS EXCLUSION SOCIAL	5.580,00	Varios	0,00



## TRANSFERENCIAS Y SUBVENCIONES CONCEDIDAS

CARACTERÍSTICAS	NIF DEL PERCEPTOR	DENOMINACIÓN DEL PERCEPTOR	IMPORTE	FINALIDAD	REINTEGROS
AYUDA ALQ FAM RIE PAA2610 B: ENRIQUETA ARROYO RUIZ P: TORRIJOS 98 SL	0	PERCEPTOR/ES DE AYUDAS ECONOMICAS EXCLUSION SOCIAL	5.580,00	Varios	0,00
AYUDA ALQ FAM RIE PAA2638 B: MARIA ESTHER BERZOSA MARTINEZ P: JOSEFA BARBA GOMEZ Y JOSE	0	PERCEPTOR/ES DE AYUDAS ECONOMICAS EXCLUSION SOCIAL	5.580,00	Varios	0,00
AYUDA ALQ FAM RIE PAA2639 B: FRANCISCO JAVIER ARIZA ALCARAZ Y EVA CORREA MIRA P: JOSE ANTONIO	0	PERCEPTOR/ES DE AYUDAS ECONOMICAS EXCLUSION SOCIAL	5.580,00	Varios	0,00
AYUDA ALQ FAM RIE PAA2657 B: CARMEN LILIANA COLMAN FERNANDEZ P: ANTONIO DIAZ RECIO	0	PERCEPTOR/ES DE AYUDAS ECONOMICAS EXCLUSION SOCIAL	5.580,00	Varios	0,00
AYUDA ALQ FAM RIE PAA2663 B: MOHAMED EL MASSAOUDI EL AZMANI Y JAMILA AL HAJRE P: FCO	0	PERCEPTOR/ES DE AYUDAS ECONOMICAS EXCLUSION SOCIAL	5.580,00	Varios	0,00
AYUDA ALQ FAM RIE PAA2670 B: VANESA GARCIA SALGADO P: TOMAS MARQUEZ VIÑOLO	0	PERCEPTOR/ES DE AYUDAS ECONOMICAS EXCLUSION SOCIAL	5.580,00	Varios	0,00
AYUDA ALQ FAM RIE PAA2685 B: ANA M CORDON CAMUÑEZ Y RAFAEL GIL CORRAL P: ROSARIO RICO, MONICA Y	0	PERCEPTOR/ES DE AYUDAS ECONOMICAS EXCLUSION SOCIAL	5.580,00	Varios	0,00
AYUDA ALQ FAM RIE PAA2724 B: JOSEFINA GONZALEZ GONZALEZ P: GAVARI PROPERTIES, SOCIMI S.A.	0	PERCEPTOR/ES DE AYUDAS ECONOMICAS EXCLUSION SOCIAL	5.580,00	Varios	0,00
AYUDA ALQ FAM RIE PAA2750 B: DESEADA GUTIERREZ MORAGA P: ANA MARIA VILLEGAS ROMERO	0	PERCEPTOR/ES DE AYUDAS ECONOMICAS EXCLUSION SOCIAL	4.340,00	Varios	0,00
AYUDA ALQ FAM RIE PAA2798 B: JOSE MANUEL CEBALLOS MANCERA P: JOSEFA VEGA ANAYA	0	PERCEPTOR/ES DE AYUDAS ECONOMICAS EXCLUSION SOCIAL	5.580,00	Varios	0,00
AYUDA ALQ FAM RIE PAA2803 B: MARIA JESUS DEL CAMPO MUÑOZ P: MANUEL ROMERO DE AVILA GARCIA	0	PERCEPTOR/ES DE AYUDAS ECONOMICAS EXCLUSION SOCIAL	5.580,00	Varios	0,00



## TRANSFERENCIAS Y SUBVENCIONES CONCEDIDAS

CARACTERÍSTICAS	NIF DEL PERCEPTOR	DENOMINACIÓN DEL PERCEPTOR	IMPORTE	FINALIDAD	REINTEGROS
AYUDA ALQ FAM RIE PAA2829 B: OMAR AGNAOU Y MARIA LUZ GARCIA VELARDE P: SEBASTIAN LOPEZ	0	PERCEPTOR/ES DE AYUDAS ECONOMICAS EXCLUSION SOCIAL	5.580,00	Varios	0,00
AYUDA ALQ FAM RIE PAA2837 B: PATRICIA CASTILLO ZURITA Y JESUS AVILES OCON P: DANIEL VILLEGAS	0	PERCEPTOR/ES DE AYUDAS ECONOMICAS EXCLUSION SOCIAL	5.580,00	Varios	0,00
AYUDA ALQ FAM RIE PAA303 B: IRENE SANTIAGO UTRERA P: EDUARDO ESCALERA GRANADO Y DOLORES	0	PERCEPTOR/ES DE AYUDAS ECONOMICAS EXCLUSION SOCIAL	5.580,00	Varios	0,00
AYUDA ALQ FAM RIE PAA311 B: FERNANDO DELFIN LIRAS P: JESICA MIRANDA VALLE	0000000000	RELACION NOMINAL ADJUNTA	4.960,00	Varios	0,00
AYUDA ALQ FAM RIE PAA485 B: NEZHA SERBANE P: IBERICA BIG XXI S.L.	0	PERCEPTOR/ES DE AYUDAS ECONOMICAS EXCLUSION SOCIAL	4.340,00	Varios	0,00
AYUDA ALQ FAM RIE PAA502 B: OSCAR ESCAVIA MARTIN Y MARIA JOSEFA SUAREZ GUTIERREZ P:	0	PERCEPTOR/ES DE AYUDAS ECONOMICAS EXCLUSION SOCIAL	2.160,00	Varios	0,00
AYUDA ALQ FAM RIE PAA51 B: KHADIJA EL KHADIJA EL KHALIFI BENNIS P: MARIA JESUS CORDON	0	PERCEPTOR/ES DE AYUDAS ECONOMICAS EXCLUSION SOCIAL	4.340,00	Varios	0,00
AYUDA ALQ FAM RIE PAA689 B: ROCIO MARTIN MONTERO P: CARMEN MOLERO BENITEZ S3	0	PERCEPTOR/ES DE AYUDAS ECONOMICAS EXCLUSION SOCIAL	2.160,00	Varios	0,00
AYUDA ALQ FAM RIE PAA732 B: TATIANA A FELISBERTO DE SOUZA Y EVANDRO CALHEIROS JUNIOR P:	0	PERCEPTOR/ES DE AYUDAS ECONOMICAS EXCLUSION SOCIAL	2.160,00	Varios	0,00
AYUDA ALQ FAM RIE PAA787 B: LHABIB BAKIRI Y JAMILA AMILE P: MARIA ESPERANZA SOLLA ORJALES	0	PERCEPTOR/ES DE AYUDAS ECONOMICAS EXCLUSION SOCIAL	4.340,00	Varios	0,00
AYUDA ALQ FAM RIE PAA788 B: MONICA ALFARO ZAMBRANO Y MIGUEL MARTIN FDEZ P: JOSE A GLEZ	0	PERCEPTOR/ES DE AYUDAS ECONOMICAS EXCLUSION SOCIAL	1.680,00	Varios	0,00



## TRANSFERENCIAS Y SUBVENCIONES CONCEDIDAS

CARACTERÍSTICAS	NIF DEL PERCEPTOR	DENOMINACIÓN DEL PERCEPTOR	IMPORTE	FINALIDAD	REINTEGROS
AYUDA ALQ FAM RIE PAA788 B: MONICA ALFARO ZAMBRANO Y MIGUEL MARTIN FDEZ P: JOSE A GLEZ	0	PERCEPTOR/ES DE AYUDAS ECONOMICAS EXCLUSION SOCIAL	1.440,00	Varios	0,00
AYUDA ALQ FAM RIE PAA821 B: MONICA PEÑARANDA ANDREUZZY Y GUIDO C LAZARTE CERRUTO P: M	0	PERCEPTOR/ES DE AYUDAS ECONOMICAS EXCLUSION SOCIAL	5.580,00	Varios	0,00
AYUDA ALQ FAM RIE PAA873 B: MOHAMED EL AMINE JABRANE EL HADJ AABOU Y NAJMA GHOZOUOLA P:	0	PERCEPTOR/ES DE AYUDAS ECONOMICAS EXCLUSION SOCIAL	5.580,00	Varios	0,00
AYUDA ALQ FAM RIE PAA906 B: MARTA ISABEL ELOMBO SERRAN P: ADELA ANA MADRID GARCIA Y PEDRO	0	PERCEPTOR/ES DE AYUDAS ECONOMICAS EXCLUSION SOCIAL	5.580,00	Varios	0,00
AYUDA ALQ FAM RIE PAA979 B: JOSE ZARAGOZA BURGOS Y M DEL PILAR MORALES CANONIGO P: FRANCISCO	0	PERCEPTOR/ES DE AYUDAS ECONOMICAS EXCLUSION SOCIAL	1.890,00	Varios	0,00
AYUDA ALQ FAM RIE PAA979 B: JOSE ZARAGOZA BURGOS Y M DEL PILAR MORALES CANONIGO P: FRANCISCO	0	PERCEPTOR/ES DE AYUDAS ECONOMICAS EXCLUSION SOCIAL	2.160,00	Varios	0,00
AYUDA ALQ FAMILIA EXCL SOCIAL EXP PAA222 B: M ISABELGARCIA REYES Y JL PEREZ CENTENO P: FCO	0	PERCEPTOR/ES DE AYUDAS ECONOMICAS EXCLUSION SOCIAL	1.200,00	Varios	0,00
AYUDA ECA EXCLUSION SOCIAL EXP PAA 442 A BOCHRA KARKORI P: FADMA EL HAMMOUTI OUAALI 6S	0	PERCEPTOR/ES DE AYUDAS ECONOMICAS EXCLUSION SOCIAL	1.350,00	Varios	0,00
AYUDA ECA EXCLUSION SOCIAL EXP PAA 442 A BOCHRA KARKORI P: FADMA EL HAMMOUTI OUAALI S5	0	PERCEPTOR/ES DE AYUDAS ECONOMICAS EXCLUSION SOCIAL	1.620,00	Varios	0,00
AYUDA ECA EXCLUSION SOCIAL EXP PAA203 A JENIFER HERNANDEZ ALVAREZ P; CLINICA MALAGON SL 6S	0	PERCEPTOR/ES DE AYUDAS ECONOMICAS EXCLUSION SOCIAL	1.305,00	Varios	0,00
AYUDA ECA EXCLUSION SOCIAL EXP PAA203 A JENIFER HERNANDEZ ALVAREZ P; CLINICA MALAGON SL S5	0	PERCEPTOR/ES DE AYUDAS ECONOMICAS EXCLUSION SOCIAL	1.566,00	Varios	0,00



## TRANSFERENCIAS Y SUBVENCIONES CONCEDIDAS

CARACTERÍSTICAS	NIF DEL PERCEPTOR	DENOMINACIÓN DEL PERCEPTOR	IMPORTE	FINALIDAD	REINTEGROS
AYUDA ECA EXCLUSION SOCIAL PAA1651 A MIGUEL CARMONA FDEZ E ISABEL CESPEDES GUTIERREZ P;	0	PERCEPTOR/ES DE AYUDAS ECONOMICAS EXCLUSION SOCIAL	2.160,00	Varios	0,00
AYUDA ECA. REALOJOS EDF. PESCADORES Y TRINIDAD-PERCHEL JULIO 2018	0000000000	RELACION NOMINAL ADJUNTA	9.360,00	Varios	0,00
AYUDA ECONÓMICA REALOJOS EDF. PESCADORES Y TRINIDAD-PERCHEL CORRESPONDIENTE AL MES DE ABRIL	0000000000	RELACION NOMINAL ADJUNTA	10.060,00	Varios	0,00
AYUDA ECONÓMICA REALOJOS EDF. PESCADORES Y TRINIDAD-PERCHEL ENERO 2018	0000000000	RELACION NOMINAL ADJUNTA	10.060,00	Varios	0,00
AYUDA ECONÓMICA REALOJOS EDF. PESCADORES Y TRINIDAD-PERCHEL FEBRERO 2018	0000000000	RELACION NOMINAL ADJUNTA	10.060,00	Varios	0,00
AYUDAS ECAS. REALOJOS EDF. PESCADORES Y TRINIDAD-CALVO MES DE OCTUBRE DE 2018	0000000000	RELACION NOMINAL ADJUNTA	9.360,00	Varios	0,00
AYUDAS ECONÓMICAS REALOJOS EDF. PESCADORES Y TRINIDAD-PERCHEL	0000000000	RELACION NOMINAL ADJUNTA	9.360,00	Varios	0,00
AYUDAS ECONÓMICAS REALOJOS EDF. PESCADORES Y TRINIDAD-PERCHEL	0000000000	RELACION NOMINAL ADJUNTA	9.360,00	Varios	0,00
AYUDAS ECONÓMICAS REALOJOS EDF. PESCADORES Y TRINIDAD-PERCHEL MARZO 2018	0000000000	RELACION NOMINAL ADJUNTA	10.060,00	Varios	0,00
AYUDAS ECONÓMICAS REALOJOS EDF. PESCADORES Y TRINIDAD-PERCHEL MES AGOSTO	0000000000	RELACION NOMINAL ADJUNTA	9.360,00	Varios	0,00
AYUDAS ECONÓMICAS REALOJOS EDF. PESCADORES Y TRINIDAD-PERCHEL MES DE MAYO DE	0000000000	RELACION NOMINAL ADJUNTA	9.710,00	Varios	0,00



## TRANSFERENCIAS Y SUBVENCIONES CONCEDIDAS

CARACTERÍSTICAS	NIF DEL PERCEPTOR	DENOMINACIÓN DEL PERCEPTOR	IMPORTE	FINALIDAD	REINTEGROS
AYUDAS ECONÓMICAS REALOJOS EDF. PESCADORES Y TRINIDAD-PERCHEL NOVIEMBRE 2018	0000000000	RELACION NOMINAL ADJUNTA	9.360,00	Varios	0,00
Actividad arqueológica, obra reforma interior iglesia Divina Pastora y Sta Teresa de Jesús. Del 27/07 al 12/09 de 2017.	B93305969	TALLER DE ARQUEOLOGIA SL	3.592,20	Varios	0,00
Certificación Final de obras Expte 2015/54, obras rehabilitación 8 edificios en Palma Palmilla. Decreto 26-11-2018	B91517169	EASY 2000, S.L.	83.726,82	Varios	0,00
Certificación Final de obras Expte 2015/54, obras rehabilitación 8 edificios en Palma Palmilla. Decreto 26-11-2018	B91517169	EASY 2000, S.L.	22.446,87	Varios	0,00
Certificación nº 1, obras de mejora de la accesibilidad e implantación de ascensores en edificios de Málaga. Marzo	U19629666	UTE HELOPAV SA GRUPO FERSON 03 SL FAIN ASCENSORES SA	150.918,18	Varios	0,00
Certificación nº 1, obras de rehabilitación de 10 edificios en Palma Palmilla. Periodo mes Febrero 2018	B91517169	EASY 2000, S.L.	32.151,47	Varios	0,00
Certificación nº 10, obras de rehabilitación 10 edificios en Palma Palmilla. Periodo Noviembre 2018	B91517169	EASY 2000, S.L.	93.546,98	Varios	0,00
Certificación nº 2, obras de mejora accesibilidad e implantación de ascensores. Convocatoria 2015. Mes	U19629666	UTE HELOPAV SA GRUPO FERSON 03 SL FAIN ASCENSORES SA	148.235,40	Varios	0,00
Certificación nº 2, obras de rehabilitación de 8 edificios en Palma Palmilla. Periodo mes marzo 2018	B91517169	EASY 2000, S.L.	80.972,43	Varios	0,00
Certificación nº 3 obras rehabilitacion en fuente de reding, alcubillas martiricos y alcubilla san telmo (EXP: 48/15)	B29361557	HERMANOS CAMPANO, S.L.	61.314,18	Varios	0,00
Certificación nº 3, obras de mejora accesibilidad e implantación de ascensores. Mes Septiembre 2018	U19629666	UTE HELOPAV SA GRUPO FERSON 03 SL FAIN ASCENSORES SA	267.762,89	Varios	0,00





## TRANSFERENCIAS Y SUBVENCIONES CONCEDIDAS

CARACTERÍSTICAS	NIF DEL PERCEPTOR	DENOMINACIÓN DEL PERCEPTOR	IMPORTE	FINALIDAD	REINTEGROS
Certificación nº 3, obras de rehabilitación de 10 edificios en Palma Palmilla. Periodo mes Abril 2018	B91517169	EASY 2000, S.L.	53.009,40	Varios	0,00
Certificación nº 3, obras de rehabilitación en Psj Fco Vigil y Ministerio de la Vivienda. Periodo mes Diciembre 2017.	B29150497	EMIN, S.L.	11.707,60	Varios	0,00
Certificación nº 4, obras de rehabilitación de 10 edificios de Palma Palmilla. Periodo mes de Mayo 2018	B91517169	EASY 2000, S.L.	71.721,90	Varios	0,00
Certificación nº 4, obras de rehabilitación de inmuebles de interés histórico. Periodo mes Septiembre 2018	B29361557	HERMANOS CAMPANO, S.L.	60.905,21	Varios	0,00
Certificación nº 4, obras de rehabilitación de inmuebles de interés histórico. Periodo mes Septiembre 2018	B29361557	HERMANOS CAMPANO, S.L.	37.867,69	Varios	0,00
Certificación nº 5, obras de rehabilitación de 10 edificios en Palma Palmilla. Mes de Junio 2018	B91517169	EASY 2000, S.L.	112.836,91	Varios	0,00
Certificación nº 6, obras de rehabilitación de 10 edificios en Palma Palmilla. Mes de Julio 2018	B91517169	EASY 2000, S.L.	1.584,39	Varios	0,00
Certificación nº 6, obras de rehabilitación de 10 edificios en Palma Palmilla. Mes de Julio 2018	B91517169	EASY 2000, S.L.	97.384,53	Varios	0,00
Certificación nº 6, reparaciones Iglesia Divina Pastora y Santa Teresa. Periodo mes Diciembre 2017	A46087276	EDIFICACIONES CASTELLO, S.A.	19.954,21	Varios	0,00
Certificación nº 7, obras de rehabilitación de 10 edificios en Palma Palmilla. Periodo mes de Agosto 2018	B91517169	EASY 2000, S.L.	20.902,00	Varios	0,00
Certificación nº 7, obras de rehabilitación de 10 edificios en Palma Palmilla. Periodo mes de Agosto 2018	B91517169	EASY 2000, S.L.	13.805,33	Varios	0,00



## TRANSFERENCIAS Y SUBVENCIONES CONCEDIDAS

CARACTERÍSTICAS	NIF DEL PERCEPTOR	DENOMINACIÓN DEL PERCEPTOR	IMPORTE	FINALIDAD	REINTEGROS
Certificación nº 7, reparaciones en Iglesia Divina Pastora y Santa Teresa. Periodo mes Enero 2018	A46087276	EDIFICACIONES CASTELLO, S.A.	11.586,21	Varios	0,00
Certificación nº 8, obras de rehabilitación 10 edificios en barriada Palma Palmilla. Periodo Septiembre 2018	B91517169	EASY 2000, S.L.	55.050,94	Varios	0,00
Certificación nº 8, reparaciones en Iglesia Divina Pastora y Santa Teresa. Periodo mes Febrero 2018	A46087276	EDIFICACIONES CASTELLO, S.A.	6.598,20	Varios	0,00
Certificación nº 9, obras de rehabilitación 10 edificios en Palma Palmilla. Periodo mes Octubre 2018	B91517169	EASY 2000, S.L.	66.230,41	Varios	0,00
Certificación nº 9, reparaciones en Iglesia Divina Pastora y Santa Teresa. Periodo mes de marzo 2018	A46087276	EDIFICACIONES CASTELLO, S.A.	7.645,67	Varios	0,00
Certificación nº 9, reparaciones en Iglesia Divina Pastora y Santa Teresa. Periodo mes de marzo 2018	A46087276	EDIFICACIONES CASTELLO, S.A.	3.815,47	Varios	0,00
EXP 1087 AYUDA ECA EXCLUSION SOCIAL A FCO ALBERTO GALVEZ JIEMNEZ P ;ROSA MARIA MUÑOZ	0	PERCEPTOR/ES DE AYUDAS ECONOMICAS EXCLUSION SOCIAL	1.620,00	Varios	0,00
EXP 1087 AYUDA ECA EXCLUSION SOCIAL A FCO ALBERTO GALVEZ JIEMNEZ P ;ROSA MARIA MUÑOZ	0	PERCEPTOR/ES DE AYUDAS ECONOMICAS EXCLUSION SOCIAL	1.890,00	Varios	0,00
EXP 1748 AYUDA ECA EXCLUSION S A ANTONIO GALVEZ DEL CORRAL P;ANA M. JIMENEZ SANCHEZ Y MARIA	0	PERCEPTOR/ES DE AYUDAS ECONOMICAS EXCLUSION SOCIAL	2.160,00	Varios	0,00
EXP 243 AYUDA ECA EXCLUSION SOCIAL A JUAN CARLOS RUEDA CORTES P, ANDRES SANCHEZ	0	PERCEPTOR/ES DE AYUDAS ECONOMICAS EXCLUSION SOCIAL	1.200,00	Varios	0,00
EXP 972 AYUDA ECA ALQ EXCLUSION SOCIAL A M ESTHER LORCA MARQUEZ P: FCO MIGUEL SUAREZ	0	PERCEPTOR/ES DE AYUDAS ECONOMICAS EXCLUSION SOCIAL	1.296,00	Varios	0,00



## TRANSFERENCIAS Y SUBVENCIONES CONCEDIDAS

CARACTERÍSTICAS	NIF DEL PERCEPTOR	DENOMINACIÓN DEL PERCEPTOR	IMPORTE	FINALIDAD	REINTEGROS
EXP APP 1420 AYUDA ECA EXCLUSION SOCIAL A JUAN MARTIN REPISO Y LORENA PASCUAL P;ENCARCION	0	PERCEPTOR/ES DE AYUDAS ECONOMICAS EXCLUSION SOCIAL	2.160,00	Varios	0,00
EXP APP 1639 AYUDA ECA EXCLUSION SOCIAL A ALEJANDRA LIMA PEREZ AGUERA P;LAURA GARCIA CABEZA S3	0	PERCEPTOR/ES DE AYUDAS ECONOMICAS EXCLUSION SOCIAL	2.160,00	Varios	0,00
EXP APP 1729 AYUDA ECO EXPLUCION SOCIAL A FARES ABDELKADER Y Mª LUISA SANCHEZ	0	PERCEPTOR/ES DE AYUDAS ECONOMICAS EXCLUSION SOCIAL	2.160,00	Varios	0,00
EXP APP 480 AYUDA ECA EXCLUSION SOCIAL A JUAN JOSE AGUILAR Y MARIA JOSE CRUZ P;ALBERTO FDEZ	0	PERCEPTOR/ES DE AYUDAS ECONOMICAS EXCLUSION SOCIAL	2.160,00	Varios	0,00
EXP APP 889 AYUDA ECA EXCLUSION SOCIAL A NATALIA RODRIGUEZ SANCHEZ P;ORDEN CARTUJOS NTRA	0	PERCEPTOR/ES DE AYUDAS ECONOMICAS EXCLUSION SOCIAL	2.160,00	Varios	0,00
EXP PA 258 AAFRE Beneficiaria CINTIA RUIZ MARTIN Perceptores SILVIA CAMPOS JIMNES Y M DOLRES	0	PERCEPTOR/ES DE AYUDAS ECONOMICAS EXCLUSION SOCIAL	1.350,00	Varios	0,00
EXP PA1339 AYUDA ECA EXCLUSION SOCIAL A MALIKA MORABET EL OURYAGHLI Y MOHAMMED MAALLAM	0	PERCEPTOR/ES DE AYUDAS ECONOMICAS EXCLUSION SOCIAL	1.680,00	Varios	0,00
EXP PAA 57 AYUDA ECA EXCLUSION SOCIAL A RAQUEL PARIS GUERRERO P; HERMANOS CALATAYUD MEDINA	0	PERCEPTOR/ES DE AYUDAS ECONOMICAS EXCLUSION SOCIAL	1.440,00	Varios	0,00
EXP PAA 9 AYUDA ECA EXCLUSION SOCIAL A ALMUDENA MUÑOZ PONCE P; PEÑONCID SAU S6	0	PERCEPTOR/ES DE AYUDAS ECONOMICAS EXCLUSION SOCIAL	1.200,00	Varios	0,00
EXP PAA 1009 AYUDA ECA EXCLUSION SOCIAL A HADDA GUARDANI Y KBIR HASRAQUI P;J M DIAZ GOMEZ Y J	0	PERCEPTOR/ES DE AYUDAS ECONOMICAS EXCLUSION SOCIAL	1.200,00	Varios	0,00
EXP PAA 1009 AYUDA ECA EXCLUSION SOCIAL A HADDA GUARDANI Y KBIR HASRAQUI P;J M DIAZ GOMEZ Y J	0	PERCEPTOR/ES DE AYUDAS ECONOMICAS EXCLUSION SOCIAL	1.440,00	Varios	0,00



## TRANSFERENCIAS Y SUBVENCIONES CONCEDIDAS

CARACTERÍSTICAS	NIF DEL PERCEPTOR	DENOMINACIÓN DEL PERCEPTOR	IMPORTE	FINALIDAD	REINTEGROS
EXP PAA 1020 AYUDA ECONOMICA EXCLUSION SOCIAL A ASSIA KHORCHI P; JL PUENTES NUNGUIUA Y	0	PERCEPTOR/ES DE AYUDAS ECONOMICAS EXCLUSION SOCIAL	1.620,00	Varios	0,00
EXP PAA 1020 AYUDA ECONOMICA EXCLUSION SOCIAL A ASSIA KHORCHI P; LEONOR GORJON RIVERO S4	0	PERCEPTOR/ES DE AYUDAS ECONOMICAS EXCLUSION SOCIAL	1.890,00	Varios	0,00
EXP PAA 1022 AYUDA ECA EXCLUSION SOCIAL A AMELIA ISABEL MARTIN Y JORGE AREVALO CHAVES	0	PERCEPTOR/ES DE AYUDAS ECONOMICAS EXCLUSION SOCIAL	1.620,00	Varios	0,00
EXP PAA 1022 AYUDA ECA EXCLUSION SOCIAL A AMELIA ISABEL MARTIN Y JORGE AREVALO CHAVES	0	PERCEPTOR/ES DE AYUDAS ECONOMICAS EXCLUSION SOCIAL	1.890,00	Varios	0,00
EXP PAA 1083 AYUDA ECA EXCLUSION S A Mª NIEVES DIAZ MORENO Y ENRRIQUE GORDILLO CRISTO	0	PERCEPTOR/ES DE AYUDAS ECONOMICAS EXCLUSION SOCIAL	1.680,00	Varios	0,00
EXP PAA 1083 AYUDA ECA EXCLUSION SOCIAL A Mª NIEVES DIAZ MORENO Y ENRRIQUE GORDILLO CRISTO	0	PERCEPTOR/ES DE AYUDAS ECONOMICAS EXCLUSION SOCIAL	1.440,00	Varios	0,00
EXP PAA 1093 AYUDA ECA EXCLUSION SOCIAL A ROMINA LUCIA COSENTINO TERRESA P; CONCEPCION ROMERO	0	PERCEPTOR/ES DE AYUDAS ECONOMICAS EXCLUSION SOCIAL	1.530,00	Varios	0,00
EXP PAA 1093 AYUDA ECA EXCLUSION SOCIAL A ROMINA LUCIA COSENTINO TERRESA P; CONCEPCION ROMERO	0	PERCEPTOR/ES DE AYUDAS ECONOMICAS EXCLUSION SOCIAL	1.785,00	Varios	0,00
EXP PAA 1139 AYUDA ECA EXCLUSION SOCIAL A ROSA MARIS VASQUEZ ERRAHMOUNI Y MOHAMED	0	PERCEPTOR/ES DE AYUDAS ECONOMICAS EXCLUSION SOCIAL	5.580,00	Varios	0,00
EXP PAA 1145 AYUDA ECA EXCLUSION SOCIAL A MANUEL DE LA TORRE VEGA Y M CARMEN ANTUNEZ PALMA	0	PERCEPTOR/ES DE AYUDAS ECONOMICAS EXCLUSION SOCIAL	1.890,00	Varios	0,00
EXP PAA 1172 AYUDA ECONOMICA EXCLUSION S A MARIAN SANCHEZ MONFRINO P; PEDRO JOSE MOTEA	0	PERCEPTOR/ES DE AYUDAS ECONOMICAS EXCLUSION SOCIAL	1.890,00	Varios	0,00



## TRANSFERENCIAS Y SUBVENCIONES CONCEDIDAS

CARACTERÍSTICAS	NIF DEL PERCEPTOR	DENOMINACIÓN DEL PERCEPTOR	IMPORTE	FINALIDAD	REINTEGROS
EXP PAA 1184 AYUDA ECA EXCLUSION SOCIAL A LIDMILA DUDNIKOVA P;MANUEL MONTENEGRO	0	PERCEPTOR/ES DE AYUDAS ECONOMICAS EXCLUSION SOCIAL	2.160,00	Varios	0,00
EXP PAA 1205 AYUDA ECA EXCLUSION SOCIAL A SOFIA HURTADO RAMIREZ Y JA PLAZA SANTIAGO P;FCO PUENTES	0	PERCEPTOR/ES DE AYUDAS ECONOMICAS EXCLUSION SOCIAL	1.620,00	Varios	0,00
EXP PAA 1205 AYUDA ECA EXCLUSION SOCIAL A SOFIA HURTADO RAMIREZ Y JA PLAZA SANTIAGO P;FCO PUENTES	0	PERCEPTOR/ES DE AYUDAS ECONOMICAS EXCLUSION SOCIAL	1.890,00	Varios	0,00
EXP PAA 1353 AYUDA ECA EXC SOCIAL A EGHE ESTHER OBAKPOLO p; M A ESPEJO OCHOA	0	PERCEPTOR/ES DE AYUDAS ECONOMICAS EXCLUSION SOCIAL	5.580,00	Varios	0,00
EXP PAA 1370 A ECA EXCLUSION SOCIAL A MARIA RUIZ RIOS P; ALUMUDENA MORGADO BERMEJO S3	0	PERCEPTOR/ES DE AYUDAS ECONOMICAS EXCLUSION SOCIAL	2.160,00	Varios	0,00
EXP PAA 1370 A ECA EXCLUSION SOCIAL A MARIA RUIZ RIOS P; ALUMUDENA MORGADO BERMEJO S4	0	PERCEPTOR/ES DE AYUDAS ECONOMICAS EXCLUSION SOCIAL	1.890,00	Varios	0,00
EXP PAA 1385 AYUDA ECA EXCLUSION SOCIAL A VICTORIA MIRA GONZALEZ P;PEDRO BANDERA MUÑOZ 3S	0	PERCEPTOR/ES DE AYUDAS ECONOMICAS EXCLUSION SOCIAL	2.160,00	Varios	0,00
EXP PAA 1388 AYUDA ECA DE EXCLUSION SOCIAL A VERONICA RAMIREZ SOJO P;JESUS D MORALES	0	PERCEPTOR/ES DE AYUDAS ECONOMICAS EXCLUSION SOCIAL	2.160,00	Varios	0,00
EXP PAA 1418 AYUDA ECA EXCLUSION SOCIAL A JOSE VARGAS TORRES p;AUTODESGUACE HERMANOS	0	PERCEPTOR/ES DE AYUDAS ECONOMICAS EXCLUSION SOCIAL	2.160,00	Varios	0,00
EXP PAA 1443 AYUDA ECONOMICA DE EXCLUSION SOCIAL A ESTEFANIA RAMIREZ NAVARRO Y JOSE M FRIAS	0	PERCEPTOR/ES DE AYUDAS ECONOMICAS EXCLUSION SOCIAL	2.160,00	Varios	0,00
EXP PAA 1459 AYUDA ECA EXCLUSION SOCIAL A MAIRA AMOR BARRANCO AROBES P, JOSE ESPAÑA GAMEZ Y M	0	PERCEPTOR/ES DE AYUDAS ECONOMICAS EXCLUSION SOCIAL	2.160,00	Varios	0,00



## TRANSFERENCIAS Y SUBVENCIONES CONCEDIDAS

CARACTERÍSTICAS	NIF DEL PERCEPTOR	DENOMINACIÓN DEL PERCEPTOR	IMPORTE	FINALIDAD	REINTEGROS
EXP PAA 1459 AYUDA ECA EXCLUSION SOCIAL A MAIRA AMOR BARRANCO AROBES P, JOSE ESPAÑA GAMEZ Y M	0	PERCEPTOR/ES DE AYUDAS ECONOMICAS EXCLUSION SOCIAL	1.890,00	Varios	0,00
EXP PAA 1486 AYUDA ECA EXCLUSION SOCIAL A JONATHAN GIL TRIANO Y MARINA DAVINIA MARTIN ROMERO	0	PERCEPTOR/ES DE AYUDAS ECONOMICAS EXCLUSION SOCIAL	2.160,00	Varios	0,00
EXP PAA 1550 A. ECA EXCLUSION SOCIAL A LARISA SLAVSKA Y VOLODIMIR SAPUNKOV P;MOISES	0	PERCEPTOR/ES DE AYUDAS ECONOMICAS EXCLUSION SOCIAL	2.160,00	Varios	0,00
EXP PAA 1564 AYUDA ECA EXCLUSION SOCIAL A RAFAEL CASTILLO FERNANDEZ P;SIARHEI KANDRASHOV	0	PERCEPTOR/ES DE AYUDAS ECONOMICAS EXCLUSION SOCIAL	2.160,00	Varios	0,00
EXP PAA 1567 AYUDA ECA EXCLUSION SOCIAL A RABIA BENNAZZOUZ SOUINI P; ANTONIO GARCIA ARENAS	0	PERCEPTOR/ES DE AYUDAS ECONOMICAS EXCLUSION SOCIAL	5.580,00	Varios	0,00
EXP PAA 1604 AYUDA ECA EXCLUSION SOCIAL A ROSARIO LOPEZ PIZARRO P;MARIA LUISA PALMA BARRABINO 3S	0	PERCEPTOR/ES DE AYUDAS ECONOMICAS EXCLUSION SOCIAL	2.160,00	Varios	0,00
EXP PAA 1637 AYUDA ECA EXCLUSION SOCIAL A MARIA SONIA ORELLANA QUIROS P;MANUEL PEREZ	0	PERCEPTOR/ES DE AYUDAS ECONOMICAS EXCLUSION SOCIAL	3.780,00	Varios	0,00
EXP PAA 1637 AYUDA ECA EXCLUSION SOCIAL A MARIA SONIA ORELLANA QUIROS P;MANUEL PEREZ (3	0	PERCEPTOR/ES DE AYUDAS ECONOMICAS EXCLUSION SOCIAL	2.160,00	Varios	0,00
EXP PAA 1743 AYUDA ECA EXCLUSION S ALQUILER VVDA A ANA MARTINEZ CORTES Y ADLAN SANCHEZ DEL	0	PERCEPTOR/ES DE AYUDAS ECONOMICAS EXCLUSION SOCIAL	2.160,00	Varios	0,00
EXP PAA 1743 AYUDA ECA EXCLUSION SOCIAL ALQUILER VVDA A ANA MARTINEZ CORTES Y ADLAN	0	PERCEPTOR/ES DE AYUDAS ECONOMICAS EXCLUSION SOCIAL	1.890,00	Varios	0,00
EXP PAA 185 AYUDA ECA EXCLUSION SOCIAL A YOLANDA CRUZADO HEREDIA P;MICHAEL JOHN MCHENZIE	0	PERCEPTOR/ES DE AYUDAS ECONOMICAS EXCLUSION SOCIAL	2.160,00	Varios	0,00



## TRANSFERENCIAS Y SUBVENCIONES CONCEDIDAS

CARACTERÍSTICAS	NIF DEL PERCEPTOR	DENOMINACIÓN DEL PERCEPTOR	IMPORTE	FINALIDAD	REINTEGROS
EXP PAA 186 AYUDA ECA EXCLUSION SOCIAL A RAQUEL MADRID ALIAS Y CARLOS ALBERTO D SILVA DUARTE P:	0	PERCEPTOR/ES DE AYUDAS ECONOMICAS EXCLUSION SOCIAL	1.260,00	Varios	0,00
EXP PAA 186 AYUDA ECA EXCLUSION SOCIAL A RAQUEL MADRID ALIAS Y CARLOS ALBERTO D SILVA DUARTE P:	0	PERCEPTOR/ES DE AYUDAS ECONOMICAS EXCLUSION SOCIAL	1.050,00	Varios	0,00
EXP PAA 1905 AYUDA ECA EXC SOCIAL A ANA MARIA SANTIAGO MARQUEZ Y JUAN M. GONZALEZ	0	PERCEPTOR/ES DE AYUDAS ECONOMICAS EXCLUSION SOCIAL	2.112,00	Varios	0,00
EXP PAA 198 AYUDA ECA EXCLUSION SOCIAL A RAQUEL CARMONA PORRAS Y MANUEL GONZALEZ HEREDIA P; O	0	PERCEPTOR/ES DE AYUDAS ECONOMICAS EXCLUSION SOCIAL	2.160,00	Varios	0,00
EXP PAA 2078 AYUDA ECA EXCLUSION SOCIAL A HIND SEBISA P;JUAN ENRRIQUE RUIZ AMAT Y JOSEFA	0	PERCEPTOR/ES DE AYUDAS ECONOMICAS EXCLUSION SOCIAL	5.580,00	Varios	0,00
EXP PAA 252 AYUDA EXCLUSION SOCIAL A CRISTINA CHAMIZO PULET P;ANDRES ROMERO SANTOS 3ER	0	PERCEPTOR/ES DE AYUDAS ECONOMICAS EXCLUSION SOCIAL	2.160,00	Varios	0,00
EXP PAA 258 AAFRE Beneficiaria CINTIA RUIZ MARTIN P; SILVIA CAMPOS JIMNES Y M DOLRES	0	PERCEPTOR/ES DE AYUDAS ECONOMICAS EXCLUSION SOCIAL	1.620,00	Varios	0,00
EXP PAA 262 AYUDA ECA EXCLUSION S A JENIFER GIL JIMENEZ Y SERGIO FDEZ DE LA TORRE P;;PATRICIA	0	PERCEPTOR/ES DE AYUDAS ECONOMICAS EXCLUSION SOCIAL	1.428,00	Varios	0,00
EXP PAA 262 AYUDA ECA EXCLUSION S A JENIFER GIL JIMENEZ Y SERGIO FDEZ DE LA TORRE P;PATRICIA	0	PERCEPTOR/ES DE AYUDAS ECONOMICAS EXCLUSION SOCIAL	1.632,00	Varios	0,00
EXP PAA 313 AYUDA EXCLUSION SOCIAL A ANA NATERA RUIZ P;MILAGROS SERRANO REY s4	0	PERCEPTOR/ES DE AYUDAS ECONOMICAS EXCLUSION SOCIAL	1.890,00	Varios	0,00
EXP PAA 329 AYUDA ECA EXCLUSION SOCIAL A ROCIO AGUILERA MORA P:ANTONIA DURAN RODRIGUEZ 5S	0	PERCEPTOR/ES DE AYUDAS ECONOMICAS EXCLUSION SOCIAL	1.620,00	Varios	0,00



## TRANSFERENCIAS Y SUBVENCIONES CONCEDIDAS

CARACTERÍSTICAS	NIF DEL PERCEPTOR	DENOMINACIÓN DEL PERCEPTOR	IMPORTE	FINALIDAD	REINTEGROS
EXP PAA 329 AYUDA ECA EXCLUSION SOCIAL A ROCIO AGUILERA MORA P:ANTONIA DURAN RODRIGUEZ S4	0	PERCEPTOR/ES DE AYUDAS ECONOMICAS EXCLUSION SOCIAL	1.890,00	Varios	0,00
EXP PAA 37 AYUDA ECA EXCLUSIÓN SOCIAL A ANA VANESA RUIZ GARCÍA P: JESÚS GONZÁLEZ TEJERO Y I	0	PERCEPTOR/ES DE AYUDAS ECONOMICAS EXCLUSION SOCIAL	1.050,00	Varios	0,00
EXP PAA 382 AYUDA ECA EXCLUSION SOCIAL A DANIELA LHAJJE RODRIGUEZ Y DANIELA RAMIREZ	0	PERCEPTOR/ES DE AYUDAS ECONOMICAS EXCLUSION SOCIAL	5.580,00	Varios	0,00
EXP PAA 386 AYUDA ECA EXCLUSION SOCIAL A NOELIA GARCIA GONZALEZ Y PEDRO L GONZALEZ GARCIA	0	PERCEPTOR/ES DE AYUDAS ECONOMICAS EXCLUSION SOCIAL	1.620,00	Varios	0,00
EXP PAA 386 AYUDA ECA EXCLUSION SOCIAL A NOELIA GARCIA GONZALEZ Y PEDRO L GONZALEZ GARCIA	0	PERCEPTOR/ES DE AYUDAS ECONOMICAS EXCLUSION SOCIAL	1.890,00	Varios	0,00
EXP PAA 39 AYUDA EXCLUSION SOCIAL A KHADIJA MALHI TAGMOUTI P;JOSE ANTONIO DIAZ BAEZA 5S	0	PERCEPTOR/ES DE AYUDAS ECONOMICAS EXCLUSION SOCIAL	1.620,00	Varios	0,00
EXP PAA 39 AYUDA EXCLUSION SOCIAL A KHADIJA MALHI TAGMOUTI P;JOSE ANTONIO DIAZ BAEZA S4	0	PERCEPTOR/ES DE AYUDAS ECONOMICAS EXCLUSION SOCIAL	1.890,00	Varios	0,00
EXP PAA 437 AYUDA ECA EXCLUSION SOCIAL A GEMA GOMEZ PUERTO P;MIGUEL ROMERO MORCILLO 6S	0	PERCEPTOR/ES DE AYUDAS ECONOMICAS EXCLUSION SOCIAL	1.350,00	Varios	0,00
EXP PAA 437 AYUDA ECA EXCLUSION SOCIAL A GEMA GOMEZ PUERTO P;MIGUEL ROMERO MORCILLO S 5	0	PERCEPTOR/ES DE AYUDAS ECONOMICAS EXCLUSION SOCIAL	1.620,00	Varios	0,00
EXP PAA 468 AYUDA ECA EXCLUSION SOCIAL A MARINA ALCAZAR TAIBO P; PILAR Y CARMEN PARRA SERRANO 5S	0	PERCEPTOR/ES DE AYUDAS ECONOMICAS EXCLUSION SOCIAL	1.620,00	Varios	0,00
EXP PAA 468 AYUDA ECA EXCLUSION SOCIAL A MARINA ALCAZAR TAIBO P; PILAR Y CARMEN PARRA SERRANO S4	0	PERCEPTOR/ES DE AYUDAS ECONOMICAS EXCLUSION SOCIAL	1.890,00	Varios	0,00





## TRANSFERENCIAS Y SUBVENCIONES CONCEDIDAS

CARACTERÍSTICAS	NIF DEL PERCEPTOR	DENOMINACIÓN DEL PERCEPTOR	IMPORTE	FINALIDAD	REINTEGROS
EXP PAA 491 AYUDA ECA EXCLUSION SOCIAL A VERONICA MUÑOZ PIEDROLA Y ANTONIO CABRERA ALBA	0	PERCEPTOR/ES DE AYUDAS ECONOMICAS EXCLUSION SOCIAL	2.160,00	Varios	0,00
EXP PAA 506 AYUDA ECA EXCLUSION SOCIAL A SANDRA JURADO MUÑOZ Y BAHIM SADIKI P; LEANDRO MARTINEZ	0	PERCEPTOR/ES DE AYUDAS ECONOMICAS EXCLUSION SOCIAL	1.470,00	Varios	0,00
EXP PAA 537 AYUDA ECA EXCLUSION SOCIAL A ANTONIO LUIS BELMONTE GUIRADO P;JOSE MONTES VERGARA	0	PERCEPTOR/ES DE AYUDAS ECONOMICAS EXCLUSION SOCIAL	1.350,00	Varios	0,00
EXP PAA 537 AYUDA ECA EXCLUSION SOCIAL A ANTONIO LUIS BELMONTE GUIRADO P;JOSE MONTES VERGARA	0	PERCEPTOR/ES DE AYUDAS ECONOMICAS EXCLUSION SOCIAL	1.620,00	Varios	0,00
EXP PAA 571 AYUDA ECA EXCLUSION SOCIAL A FCO CARA FERNANDEZ Y AMINA HABBACH BENT ABED P: M	0	PERCEPTOR/ES DE AYUDAS ECONOMICAS EXCLUSION SOCIAL	1.350,00	Varios	0,00
EXP PAA 571 AYUDA ECA EXCLUSION SOCIAL A FCO CARA FERNANDEZ Y AMINA HABBACH BENT ABED P: M	0	PERCEPTOR/ES DE AYUDAS ECONOMICAS EXCLUSION SOCIAL	1.620,00	Varios	0,00
EXP PAA 576 AYUDA ECA EXCLUSION SOCIAL A GEMA RAMOS PRIETO P;M AUXILIADORA JIMENEZ MARTINEZ 5S	0	PERCEPTOR/ES DE AYUDAS ECONOMICAS EXCLUSION SOCIAL	1.620,00	Varios	0,00
EXP PAA 576 AYUDA ECA EXCLUSION SOCIAL A GEMA RAMOS PRIETO P;M AUXILIADORA JIMENEZ MARTINEZ S4	0	PERCEPTOR/ES DE AYUDAS ECONOMICAS EXCLUSION SOCIAL	1.890,00	Varios	0,00
EXP PAA 584 AYUDA ECA EXCLUSION SOCIAL A CRISTOBAL LANZAT AGUILAR P;MIGUEL SANCHEZ	0	PERCEPTOR/ES DE AYUDAS ECONOMICAS EXCLUSION SOCIAL	2.160,00	Varios	0,00
EXP PAA 60 A. EXC SOCIAL B: MANUEL GALVEZ MARTIN Y M CONCEPCION BORREGO DIAZ P: ANTONIO RUIZ	0	PERCEPTOR/ES DE AYUDAS ECONOMICAS EXCLUSION SOCIAL	1.200,00	Varios	0,00
EXP PAA 602 AYUDA ECA EXCLUSION SOCIAL A NURIA MARTINEZ CISNERO P;RAMA CB 4S	0	PERCEPTOR/ES DE AYUDAS ECONOMICAS EXCLUSION SOCIAL	1.890,00	Varios	0,00



## TRANSFERENCIAS Y SUBVENCIONES CONCEDIDAS

CARACTERÍSTICAS	NIF DEL PERCEPTOR	DENOMINACIÓN DEL PERCEPTOR	IMPORTE	FINALIDAD	REINTEGROS
EXP PAA 630 AYUDA ECONOMICA EXCLUSION SOCIAL A MARIA JESUS TIRADO GONZALEZ P;CP TRAVESIA	0	PERCEPTOR/ES DE AYUDAS ECONOMICAS EXCLUSION SOCIAL	1.680,00	Varios	0,00
EXP PAA 655 AYUDA ECA EXCLUSION SOCIAL A VANESA LOPEZ MOLINA Y MATIAS SANTIAGO GUILLEN P: FCO	0	PERCEPTOR/ES DE AYUDAS ECONOMICAS EXCLUSION SOCIAL	1.890,00	Varios	0,00
EXP PAA 655 AYUDA ECA EXCLUSION SOCIAL A VANESA LOPEZ MOLINA Y MATIAS SANTIAGO GUILLEN P: FCO	0	PERCEPTOR/ES DE AYUDAS ECONOMICAS EXCLUSION SOCIAL	1.620,00	Varios	0,00
EXP PAA 680 AYUDA ECA EXCLUSION S A JUAN JOSE GOMEZ JIMENEZ Y MIGUEL GOONZALEZ MOLINA	0	PERCEPTOR/ES DE AYUDAS ECONOMICAS EXCLUSION SOCIAL	1.890,00	Varios	0,00
EXP PAA 687 AYUDA ECA EXCLUSION SOCIAL A DANIEL LEON TORRES Y SONIA GARCIA P;J CARLOS OLALLA	0	PERCEPTOR/ES DE AYUDAS ECONOMICAS EXCLUSION SOCIAL	1.080,00	Varios	0,00
EXP PAA 687 AYUDA ECA EXCLUSION SOCIAL A DANIEL LEON TORRES Y SONIA GARCIA P;J CARLOS OLALLA	0	PERCEPTOR/ES DE AYUDAS ECONOMICAS EXCLUSION SOCIAL	1.260,00	Varios	0,00
EXP PAA 688 AYUDA EXCLUXION SOCIAL A NOELIA LEINA MUÑOZ P;FRANCISCO LEIVA COBOS 5º SEM	0	PERCEPTOR/ES DE AYUDAS ECONOMICAS EXCLUSION SOCIAL	1.620,00	Varios	0,00
EXP PAA 688 AYUDA EXCLUXION SOCIAL A NOELIA LEINA MUÑOZ P;FRANCISCO LEIVA COBOS S4	0	PERCEPTOR/ES DE AYUDAS ECONOMICAS EXCLUSION SOCIAL	1.890,00	Varios	0,00
EXP PAA 698 AYUDA ECA EXCLUSION SOCIAL A IRENE OTERO CORREA P;ANTONIA HERMINA MORENO	0	PERCEPTOR/ES DE AYUDAS ECONOMICAS EXCLUSION SOCIAL	2.160,00	Varios	0,00
EXP PAA 744 AYUDA ECA EXCLUSION SOCIAL A AURORA DE LA RUBIA MONTIEL P;MIGUEL JESUS RUIZ	0	PERCEPTOR/ES DE AYUDAS ECONOMICAS EXCLUSION SOCIAL	1.920,00	Varios	0,00
EXP PAA 754 AYUDA ECA EXCLUSION SOCIAL A SAADIA YASSINI P;HICHAM KHOUADRI	0	PERCEPTOR/ES DE AYUDAS ECONOMICAS EXCLUSION SOCIAL	4.340,00	Varios	0,00



## TRANSFERENCIAS Y SUBVENCIONES CONCEDIDAS

CARACTERÍSTICAS	NIF DEL PERCEPTOR	DENOMINACIÓN DEL PERCEPTOR	IMPORTE	FINALIDAD	REINTEGROS
EXP PAA 755 AYUDA ECA EXCLUSION S A JUAN MANUEL REYES ALCAIDE Y ROCIO DEL CARMEN TORRES FDEZ	0	PERCEPTOR/ES DE AYUDAS ECONOMICAS EXCLUSION SOCIAL	1.890,00	Varios	0,00
EXP PAA 755 AYUDA ECA EXCLUSION SOCIAL A JUAN MANUEL REYES ALCAIDE Y ROCIO DEL CARMEN	0	PERCEPTOR/ES DE AYUDAS ECONOMICAS EXCLUSION SOCIAL	1.620,00	Varios	0,00
EXP PAA 765 AYUIDA ECA EXCLUSION S A JOSE MARIA MOLINA AGUIRRE Y CARMEN FERRNADO SANCHEZ P;	0	PERCEPTOR/ES DE AYUDAS ECONOMICAS EXCLUSION SOCIAL	1.890,00	Varios	0,00
EXP PAA 765 AYUIDA ECA EXCLUSION SOCIAL A JOSE MARIA MOLINA AGUIRRE Y CARMEN FERRNADO	0	PERCEPTOR/ES DE AYUDAS ECONOMICAS EXCLUSION SOCIAL	1.620,00	Varios	0,00
EXP PAA 803 AYUDA ECA EXCLUCIA SOCIAL A FCO JOSE GUITIERREZ PEREZ P;JESUS SEGURA	0	PERCEPTOR/ES DE AYUDAS ECONOMICAS EXCLUSION SOCIAL	1.260,00	Varios	0,00
EXP PAA 803 AYUDA ECA EXCLUCIA SOCIAL A FCO JOSE GUITIERREZ PEREZ P;JESUS SEGURA	0	PERCEPTOR/ES DE AYUDAS ECONOMICAS EXCLUSION SOCIAL	1.512,00	Varios	0,00
EXP PAA 838 AYUDA ECA EXCLUSION SOCIAL A LORENA MARTIN SORIA Y MOHAMED TAMIR P; ALVARO DE	0	PERCEPTOR/ES DE AYUDAS ECONOMICAS EXCLUSION SOCIAL	1.620,00	Varios	0,00
EXP PAA 838 AYUDA ECA EXCLUSION SOCIAL A LORENA MARTIN SORIA Y MOHAMED TAMIR P; ALVARO DE	0	PERCEPTOR/ES DE AYUDAS ECONOMICAS EXCLUSION SOCIAL	1.890,00	Varios	0,00
EXP PAA 844 AYUDA ECA EXCLUSION SOCIALA MARIA DOLORES BLANCO PASTOR P;GUILLERMO MUÑOZ RUIZ	0	PERCEPTOR/ES DE AYUDAS ECONOMICAS EXCLUSION SOCIAL	2.160,00	Varios	0,00
EXP PAA 88 AYUDA ECA EXCLUSION SOCIAL A CRISTINA CALZADO CALZADO P:GERMAN LARA CARRILLO	0	PERCEPTOR/ES DE AYUDAS ECONOMICAS EXCLUSION SOCIAL	1.620,00	Varios	0,00
EXP PAA 88 AYUDA ECA EXCLUSION SOCIAL A CRISTINA CALZADO CALZADO P:GERMAN LARA CARRILLO	0	PERCEPTOR/ES DE AYUDAS ECONOMICAS EXCLUSION SOCIAL	1.350,00	Varios	0,00



## TRANSFERENCIAS Y SUBVENCIONES CONCEDIDAS

CARACTERÍSTICAS	NIF DEL PERCEPTOR	DENOMINACIÓN DEL PERCEPTOR	IMPORTE	FINALIDAD	REINTEGROS
EXP PAA 901 AYUDA ECA EXC SOCIAL A MARIA F ZAMORA CRUZ Y FCO J CHAMORRO MARQUEZ P: J	0	PERCEPTOR/ES DE AYUDAS ECONOMICAS EXCLUSION SOCIAL	1.620,00	Varios	0,00
EXP PAA 901 AYUDA ECA EXCLUSION SOCIAL A MARIA FELIZ ZAMORA CRUZ Y FCO JAVIER CHAMORRO MARQUEZ	0	PERCEPTOR/ES DE AYUDAS ECONOMICAS EXCLUSION SOCIAL	1.890,00	Varios	0,00
EXP PAA 926 AYUDA ECA EXCLUSION SOCIAL A STEFANY AGUILAR LOSADA P; ANTONIO SOLER VIDAL Y MB RUIZ	0	PERCEPTOR/ES DE AYUDAS ECONOMICAS EXCLUSION SOCIAL	1.890,00	Varios	0,00
EXP PAA 949 AYUDA ECA EXCLUSION SOCIAL A AHMED ALIHSAINI P;ELENA DE DIEGO ZUAZO A3	0	PERCEPTOR/ES DE AYUDAS ECONOMICAS EXCLUSION SOCIAL	1.800,00	Varios	0,00
EXP PAA 954 AYUDA ECA EXCLUSION SOCIAL A MARIA TERESA SERANO ADARVE P;SANDRA CORRALES	0	PERCEPTOR/ES DE AYUDAS ECONOMICAS EXCLUSION SOCIAL	1.620,00	Varios	0,00
EXP PAA 973 AYUDA ECA EXCLUSION SOCIAL A DIEGO RDGUEZ VERTEDOR CRISTIAN LARA P; JL RGUEZ	0	PERCEPTOR/ES DE AYUDAS ECONOMICAS EXCLUSION SOCIAL	1.620,00	Varios	0,00
EXP PAA 973 AYUDA ECA EXCLUSION SOCIAL A DIEGO RDGUEZ VERTEDOR CRISTIAN LARA P; JL RGUEZ	0	PERCEPTOR/ES DE AYUDAS ECONOMICAS EXCLUSION SOCIAL	1.350,00	Varios	0,00
EXP PAA AYUDA ECA EXCLUSION SOCIAL A ESTEFANIA NATERA MEDINA P: FCO MUÑOZ ESCAMILLA Y	0	PERCEPTOR/ES DE AYUDAS ECONOMICAS EXCLUSION SOCIAL	1.350,00	Varios	0,00
EXP PAA AYUDA ECA EXCLUSION SOCIAL A VANESSA ORTIZ GARRIDO Y ZAKARIA EL RHIATI BENERGA P;	0	PERCEPTOR/ES DE AYUDAS ECONOMICAS EXCLUSION SOCIAL	1.200,00	Varios	0,00
EXP PAA1 AYUDA ECA EXCLUSION SOCIAL A M ANGELES PELAEZ GUIJARRO P: JESUS MANUEL SALES	0	PERCEPTOR/ES DE AYUDAS ECONOMICAS EXCLUSION SOCIAL	1.125,00	Varios	0,00
EXP PAA100 AYUDA ECA EXCLUSION SOCIAL A MARIA RODRIGUEZ MODELO P; RAFAEL RDGUEZ	0	PERCEPTOR/ES DE AYUDAS ECONOMICAS EXCLUSION SOCIAL	1.350,00	Varios	0,00



## TRANSFERENCIAS Y SUBVENCIONES CONCEDIDAS

CARACTERÍSTICAS	NIF DEL PERCEPTOR	DENOMINACIÓN DEL PERCEPTOR	IMPORTE	FINALIDAD	REINTEGROS
EXP PAA1005 AYUDA ECA EXCLUSION SOCIAL A KEHINDE OLUSOLA YINUSA P: M JESUS BERNAL GONZALEZ Y	0	PERCEPTOR/ES DE AYUDAS ECONOMICAS EXCLUSION SOCIAL	1.890,00	Varios	0,00
EXP PAA1005 AYUDA ECA EXCLUSION SOCIAL A KEHINDE OLUSOLA YINUSA P: M JESUS BERNAL GONZALEZ Y	0	PERCEPTOR/ES DE AYUDAS ECONOMICAS EXCLUSION SOCIAL	2.160,00	Varios	0,00
EXP PAA1007 AYUDA ECA EXCL SOCIAL A JUAN GONZALEZ COBOS P; ANTONIO SANTAMERA OVIEDO Y	0	PERCEPTOR/ES DE AYUDAS ECONOMICAS EXCLUSION SOCIAL	1.890,00	Varios	0,00
EXP PAA101 AYUDA ECA EXCLUSION SOCIAL A SONIA VERA HEREDIA P; JUAN MANUEL MUÑOZ REINA 6S	0	PERCEPTOR/ES DE AYUDAS ECONOMICAS EXCLUSION SOCIAL	1.200,00	Varios	0,00
EXP PAA1011 AYUDA ECA EXCLUSION SOCIAL A MARGARITA MORENO BENITEZ P; MARIA T CORDON DIAZ 5s	0	PERCEPTOR/ES DE AYUDAS ECONOMICAS EXCLUSION SOCIAL	1.080,00	Varios	0,00
EXP PAA1011 AYUDA ECA EXCLUSION SOCIAL A MARGARITA MORENO BENITEZ P; MARIA T CORDON DIAZ S4	0	PERCEPTOR/ES DE AYUDAS ECONOMICAS EXCLUSION SOCIAL	1.260,00	Varios	0,00
EXP PAA1018 AYUDA ECA EXC SOCIAL ALQUILER VVDA A ELENA OGNYANOVANAYDENOVA P; M	0	PERCEPTOR/ES DE AYUDAS ECONOMICAS EXCLUSION SOCIAL	1.764,00	Varios	0,00
EXP PAA1018 AYUDA ECA EXCLUSION SOCIAL ALQUILER VVDA A ELENA OGNYANOVANAYDENOVA P; M	0	PERCEPTOR/ES DE AYUDAS ECONOMICAS EXCLUSION SOCIAL	1.512,00	Varios	0,00
EXP PAA1024 AYUDA ECA EXCLUSION SOCIAL A SAMIRA BARTIHI P; SEBASTIAN INFANTE GARCIA Y ANA	0	PERCEPTOR/ES DE AYUDAS ECONOMICAS EXCLUSION SOCIAL	1.620,00	Varios	0,00
EXP PAA1024 AYUDA ECA EXCLUSION SOCIAL A SAMIRA BARTIHI P; SEBASTIAN INFANTE GARCIA Y ANA	0	PERCEPTOR/ES DE AYUDAS ECONOMICAS EXCLUSION SOCIAL	1.890,00	Varios	0,00
EXP PAA1027 AYUDA ECA EXCLUSION S A ZOUBARI EL AHRACH Y KHOLOUD AMGHOZ P; RAMESH SAJNANI Y	0	PERCEPTOR/ES DE AYUDAS ECONOMICAS EXCLUSION SOCIAL	2.160,00	Varios	0,00



## TRANSFERENCIAS Y SUBVENCIONES CONCEDIDAS

CARACTERÍSTICAS	NIF DEL PERCEPTOR	DENOMINACIÓN DEL PERCEPTOR	IMPORTE	FINALIDAD	REINTEGROS
EXP PAA1027 AYUDA ECA EXCLUSION SOCIAL A ZOUBARI EL AHRACH Y KHOLOUD AMGHOZ P; RAMESH	0	PERCEPTOR/ES DE AYUDAS ECONOMICAS EXCLUSION SOCIAL	1.890,00	Varios	0,00
EXP PAA1028 AYUDA ECA EXCL. SOCIAL A HIND EL MAADERY P; M E MANZANO GARCIA	0	PERCEPTOR/ES DE AYUDAS ECONOMICAS EXCLUSION SOCIAL	1.440,00	Varios	0,00
EXP PAA1031 AYUDA ECA EXCLUSION SOCIAL A LATIFA EZ ZARQUYNY P; CARMEN MARIA FLORES GOMEZ 4S	0	PERCEPTOR/ES DE AYUDAS ECONOMICAS EXCLUSION SOCIAL	1.890,00	Varios	0,00
EXP PAA1031 AYUDA ECA EXCLUSION SOCIAL A LATIFA EZ ZARQUYNY P; CARMEN MARIA FLORES GOMEZ S3	0	PERCEPTOR/ES DE AYUDAS ECONOMICAS EXCLUSION SOCIAL	2.160,00	Varios	0,00
EXP PAA1035 AYUDA ECA EXCLUSION SOCIAL A YANELKIS ORDUÑEZ P ANA Y ANTONIO J FDEZ MURILLO 5 y 6s	0	PERCEPTOR/ES DE AYUDAS ECONOMICAS EXCLUSION SOCIAL	1.890,00	Varios	0,00
EXP PAA1035 AYUDA ECA EXCLUSION SOCIAL A YANELKIS ORDUÑEZ P ANA Y ANTONIO J FDEZ MURILLO 5s	0	PERCEPTOR/ES DE AYUDAS ECONOMICAS EXCLUSION SOCIAL	1.620,00	Varios	0,00
EXP PAA1040 AYUDA ECA EXCLUSION SOCIAL A ROSA MARIA CARMONA MARQUES P; CARMEN CORTES	0	PERCEPTOR/ES DE AYUDAS ECONOMICAS EXCLUSION SOCIAL	1.920,00	Varios	0,00
EXP PAA1042 AYUDA ECA EXCLUSION S ALQUILER VVDA A M EUGENIA GONZALEZ SANCHEZ P; ANA LINERO	0	PERCEPTOR/ES DE AYUDAS ECONOMICAS EXCLUSION SOCIAL	1.620,00	Varios	0,00
EXP PAA1042 AYUDA ECA EXCLUSION SOCIAL ALQUILER VVDA A M EUGENIA GONZALEZ SANCHEZ P; ANA LINERO	0	PERCEPTOR/ES DE AYUDAS ECONOMICAS EXCLUSION SOCIAL	1.890,00	Varios	0,00
EXP PAA1047 AYUDA ECA EXCLUSION SOCIAL A CRISTINA OLMO SANCHEZ P; CARMEN MARTIN TORRES Y	0	PERCEPTOR/ES DE AYUDAS ECONOMICAS EXCLUSION SOCIAL	2.160,00	Varios	0,00
EXP PAA1052 AYUDA ECA EXCLUSION SOCIAL A HALIMA HAMILLOU Y BRAHIM MALIKI P: TORRIJOS 98 SL 5S	0	PERCEPTOR/ES DE AYUDAS ECONOMICAS EXCLUSION SOCIAL	1.620,00	Varios	0,00



## TRANSFERENCIAS Y SUBVENCIONES CONCEDIDAS

CARACTERÍSTICAS	NIF DEL PERCEPTOR	DENOMINACIÓN DEL PERCEPTOR	IMPORTE	FINALIDAD	REINTEGROS
EXP PAA1052 AYUDA ECA EXCLUSION SOCIAL A HALIMA HAMILOU Y BRAHIM MALIKI P; TORRIJOS 98 SL s4	0	PERCEPTOR/ES DE AYUDAS ECONOMICAS EXCLUSION SOCIAL	1.890,00	Varios	0,00
EXP PAA1057 AYUDA ECA EXCLUSION SOCIAL A IMAN BENSARIA P; MANEUL VEREDAS BRAVO S3	0	PERCEPTOR/ES DE AYUDAS ECONOMICAS EXCLUSION SOCIAL	1.704,00	Varios	0,00
EXP PAA1057 AYUDA ECA EXCLUSION SOCIAL A IMAN BENSARIA P; MANEUL VEREDAS BRAVO S4	0	PERCEPTOR/ES DE AYUDAS ECONOMICAS EXCLUSION SOCIAL	1.491,00	Varios	0,00
EXP PAA106 AYUDA ECA EXCLUSION SOCIAL A FCA LOZANO FERNANDEZ P; CARMEN GOMEZ FDEZ Y J FLORES	0	PERCEPTOR/ES DE AYUDAS ECONOMICAS EXCLUSION SOCIAL	1.350,00	Varios	0,00
EXP PAA106 AYUDA ECA EXCLUSION SOCIAL A FCA LOZANO FERNANDEZ P; CARMEN GOMEZ FDEZ Y J FLORES	0	PERCEPTOR/ES DE AYUDAS ECONOMICAS EXCLUSION SOCIAL	1.620,00	Varios	0,00
EXP PAA1060 AYUDA ECA EXCLUSION SOCIAL A PAUL IKPONMWOSA p, JOSE CARLOS VILLAESPESA CASTILLON 5S	0	PERCEPTOR/ES DE AYUDAS ECONOMICAS EXCLUSION SOCIAL	1.620,00	Varios	0,00
EXP PAA1060 AYUDA ECA EXCLUSION SOCIAL A PAUL IKPONMWOSA p, JOSE CARLOS VILLAESPESA CASTILLON S4	0	PERCEPTOR/ES DE AYUDAS ECONOMICAS EXCLUSION SOCIAL	1.890,00	Varios	0,00
EXP PAA1061 AYUDA ECA EXCLUSION SOCIAL A TAMARA JIMENEZ FLORES Y DANIEL MORENO MOLINA P; GUSTAVO	0	PERCEPTOR/ES DE AYUDAS ECONOMICAS EXCLUSION SOCIAL	1.890,00	Varios	0,00
EXP PAA1061 AYUDA ECA EXCLUSION SOCIAL A TAMARA JIMENEZ FLORES Y DANIEL MORENO MOLINA P; GUSTAVO	0	PERCEPTOR/ES DE AYUDAS ECONOMICAS EXCLUSION SOCIAL	2.160,00	Varios	0,00
EXP PAA1070 AYUDA ECA EXCLUSION SOCIAL A JAMILA EL KHOMSI Y MOSTAFA ANNINI P; JOSE BARBA	0	PERCEPTOR/ES DE AYUDAS ECONOMICAS EXCLUSION SOCIAL	1.512,00	Varios	0,00
EXP PAA1070 AYUDA ECA EXCLUSION SOCIAL A JAMILA EL KHOMSI Y MOSTAFA ANNINI P; JOSE BARBA	0	PERCEPTOR/ES DE AYUDAS ECONOMICAS EXCLUSION SOCIAL	1.764,00	Varios	0,00



## TRANSFERENCIAS Y SUBVENCIONES CONCEDIDAS

CARACTERÍSTICAS	NIF DEL PERCEPTOR	DENOMINACIÓN DEL PERCEPTOR	IMPORTE	FINALIDAD	REINTEGROS
EXP PAA1073 AYUDA ECA EXCLUSION SOCIAL A FCO MARTINEZ JIMENEZ Y LORENO ROBLEDO JIMENEZ P;	0	PERCEPTOR/ES DE AYUDAS ECONOMICAS EXCLUSION SOCIAL	2.160,00	Varios	0,00
EXP PAA1080 AYUDA ECA EXCLUSION SOCIAL A MARIA TERESA SALINAS MEDINA Y LUIS JUANDO AMORES	0	PERCEPTOR/ES DE AYUDAS ECONOMICAS EXCLUSION SOCIAL	2.160,00	Varios	0,00
EXP PAA1080 AYUDA ECA EXCLUSION SOCIAL A MARIA TERESA SALINAS MEDINA Y LUIS JUANDO AMORES	0	PERCEPTOR/ES DE AYUDAS ECONOMICAS EXCLUSION SOCIAL	1.890,00	Varios	0,00
EXP PAA1080 AYUDA ECA EXCLUSION SOCIAL A MARIA TERESA SALINAS MEDINA Y LUIS JUANDO AMORES	0	PERCEPTOR/ES DE AYUDAS ECONOMICAS EXCLUSION SOCIAL	1.620,00	Varios	0,00
EXP PAA1085 AYUDA ECA ECLUSION SOCIAL A CARLOS AVILES RUIZ P; JOSE LUIS MERIDA GARCIA 5S	0	PERCEPTOR/ES DE AYUDAS ECONOMICAS EXCLUSION SOCIAL	1.620,00	Varios	0,00
EXP PAA1085 AYUDA ECA ECLUSION SOCIAL A CARLOS AVILES RUIZ P; JOSE LUIS MERIDA GARCIA S4	0	PERCEPTOR/ES DE AYUDAS ECONOMICAS EXCLUSION SOCIAL	1.890,00	Varios	0,00
EXP PAA1088 AYUDA ECA EXCL SOCIAL A S ADRIAN HERBALEJO JUAREZ Y J ADRANA FLORES p; R	0	PERCEPTOR/ES DE AYUDAS ECONOMICAS EXCLUSION SOCIAL	2.160,00	Varios	0,00
EXP PAA1090 AYUDA ECA EXCLUSION SOCIAL A JOSEFA PENDON LUQUE P; FCO EXTREMERA MONTORO 5S	0	PERCEPTOR/ES DE AYUDAS ECONOMICAS EXCLUSION SOCIAL	1.620,00	Varios	0,00
EXP PAA1090 AYUDA ECA EXCLUSION SOCIAL A JOSEFA PENDON LUQUE P; FCO EXTREMERA MONTORO S4	0	PERCEPTOR/ES DE AYUDAS ECONOMICAS EXCLUSION SOCIAL	1.890,00	Varios	0,00
EXP PAA1091 AYUDA ECA EXCLUSION SOCIAL A ESTRELLA VERGARA GAMAZA P FRANCISCO FERNANDEZ	0	PERCEPTOR/ES DE AYUDAS ECONOMICAS EXCLUSION SOCIAL	1.440,00	Varios	0,00
EXP PAA1091 AYUDA ECA EXCLUSION SOCIAL A ESTRELLA VERGARA GAMAZA P FRANCISCO FERNANDEZ	0	PERCEPTOR/ES DE AYUDAS ECONOMICAS EXCLUSION SOCIAL	1.680,00	Varios	0,00





## TRANSFERENCIAS Y SUBVENCIONES CONCEDIDAS

CARACTERÍSTICAS	NIF DEL PERCEPTOR	DENOMINACIÓN DEL PERCEPTOR	IMPORTE	FINALIDAD	REINTEGROS
EXP PAA1096 AYUDA ECA EXCLUSION SOCIAL A LAURA MARTINEZ NIETO P; ANTONIO LARA CASADO 4S	0	PERCEPTOR/ES DE AYUDAS ECONOMICAS EXCLUSION SOCIAL	1.890,00	Varios	0,00
EXP PAA1096 AYUDA ECA EXCLUSION SOCIAL A LAURA MARTINEZ NIETO P; ANTONIO LARA CASADO 5S	0	PERCEPTOR/ES DE AYUDAS ECONOMICAS EXCLUSION SOCIAL	1.620,00	Varios	0,00
EXP PAA1096 AYUDA ECA EXCLUSION SOCIAL A LAURA MARTINEZ NIETO P; ANTONIO LARA CASADO s3	0	PERCEPTOR/ES DE AYUDAS ECONOMICAS EXCLUSION SOCIAL	2.160,00	Varios	0,00
EXP PAA110 AYUDA ECA EXCLUS SOCIAL A GEMA CASTILLO MARTIN P;ESTUDIO FUENTE OLLETAS SL (3s)	0	PERCEPTOR/ES DE AYUDAS ECONOMICAS EXCLUSION SOCIAL	2.160,00	Varios	0,00
EXP PAA1107 AYUDA ECA EXCLUSION SOCIAL A JOANA GONZALEZ DOMINGUEZ PA; FFCO	0	PERCEPTOR/ES DE AYUDAS ECONOMICAS EXCLUSION SOCIAL	2.160,00	Varios	0,00
EXP PAA111 AYUDA ECA EXCLUSION SOCIAL A ALEJANDRO ESCOBOSA MUÑOZ Y ANGELE HERRAN	0	PERCEPTOR/ES DE AYUDAS ECONOMICAS EXCLUSION SOCIAL	1.200,00	Varios	0,00
EXP PAA1111 AYUDA ECA EXCLUSION SOCIAL A CLAUDIA MEDIANERO RAPOSO P; MANUELA CONCEPCION	0	PERCEPTOR/ES DE AYUDAS ECONOMICAS EXCLUSION SOCIAL	2.160,00	Varios	0,00
EXP PAA1114 AUIDA ECA EXCLUSION SOCIAL A ANTONIO MORILLO TALAVERA Y LUCIANA SOUSA	0	PERCEPTOR/ES DE AYUDAS ECONOMICAS EXCLUSION SOCIAL	2.160,00	Varios	0,00
EXP PAA1114 AUIDA ECA EXCLUSION SOCIAL A ANTONIO MORILLO TALAVERA Y LUCIANA SOUSA	0	PERCEPTOR/ES DE AYUDAS ECONOMICAS EXCLUSION SOCIAL	1.890,00	Varios	0,00
EXP PAA1120 AYUDA ECA EXCLUSION SOCIAL A AINHO GALEAN PRIMO Y CARLOS NICOLAS VANEGAS RIVERA	0	PERCEPTOR/ES DE AYUDAS ECONOMICAS EXCLUSION SOCIAL	1.890,00	Varios	0,00
EXP PAA1120 AYUDA ECA EXCLUSION SOCIAL A AINHO GALEAN PRIMO Y CARLOS NICOLAS VANEGAS RIVERA	0	PERCEPTOR/ES DE AYUDAS ECONOMICAS EXCLUSION SOCIAL	2.160,00	Varios	0,00



## TRANSFERENCIAS Y SUBVENCIONES CONCEDIDAS

CARACTERÍSTICAS	NIF DEL PERCEPTOR	DENOMINACIÓN DEL PERCEPTOR	IMPORTE	FINALIDAD	REINTEGROS
EXP PAA1122 AYUDA ECA EXCLUSION S A ZINE EL ABDINE DALIL AL DALIL Y KAOUTAR HACHMANQUI P: JUAN	0	PERCEPTOR/ES DE AYUDAS ECONOMICAS EXCLUSION SOCIAL	1.680,00	Varios	0,00
EXP PAA1122 AYUDA ECA EXCLUSION SOCIAL A ZINE EL ABDINE DALIL AL DALIL Y KAOUTAR HACHMANQUI P:	0	PERCEPTOR/ES DE AYUDAS ECONOMICAS EXCLUSION SOCIAL	1.440,00	Varios	0,00
EXP PAA114 AYUDA ECA EXCLUSION SOCIAL A SONIA CALLEJA PRADOS P; DOLORES COBOS TORRES S6	0	PERCEPTOR/ES DE AYUDAS ECONOMICAS EXCLUSION SOCIAL	900,00	Varios	0,00
EXP PAA1142 AYUDA ECA EXC SOCIAL A FATNA SALMI MOUNIS p, JM, JAVIER Y L GEMA RUBIO GARCIA	0	PERCEPTOR/ES DE AYUDAS ECONOMICAS EXCLUSION SOCIAL	5.580,00	Varios	0,00
EXP PAA115 AYUDA ECA EXCLUSION SOCIAL A MOHAMED BOUZRATI MASMOUDI P; EDUARDO MORAN	0	PERCEPTOR/ES DE AYUDAS ECONOMICAS EXCLUSION SOCIAL	1.200,00	Varios	0,00
EXP PAA116 AYUDA ECA EXCLUSION SOCIAL A JOSE ALFREDO RGUEZ LOBAINA Y RAMONA RIZO REYES P:	0	PERCEPTOR/ES DE AYUDAS ECONOMICAS EXCLUSION SOCIAL	1.350,00	Varios	0,00
EXP PAA1163 AYUDA ECA EXCL SOCIAL A MC LOBATO RGUEZ Y JC CLAVERIA P; J ROLDAN HERNANDEZ	0	PERCEPTOR/ES DE AYUDAS ECONOMICAS EXCLUSION SOCIAL	1.890,00	Varios	0,00
EXP PAA1163 AYUDA ECA EXCL SOCIAL A MC LOBATO RGUEZ Y JC CLAVERIA P; J ROLDAN HERNANDEZ	0	PERCEPTOR/ES DE AYUDAS ECONOMICAS EXCLUSION SOCIAL	1.620,00	Varios	0,00
EXP PAA117 AYUDA ECA EXCLUSION SOCIAL B: JOAQUINA VELA VILLALBA P: FERNANDO PEREZ DE HARO 6º	0	PERCEPTOR/ES DE AYUDAS ECONOMICAS EXCLUSION SOCIAL	900,00	Varios	0,00
EXP PAA117 AYUDA ECA EXCLUSION SOCIAL B: JOAQUINA VELA VILLALBA P: FERNANDO PEREZ DE HARO S5	0	PERCEPTOR/ES DE AYUDAS ECONOMICAS EXCLUSION SOCIAL	1.080,00	Varios	0,00
EXP PAA1177 AYUDA ECA EXCLUSION SOCIAL A MARIA ANGELES RUIZ GONZALEZ P; DIEGO MARTINEZ	0	PERCEPTOR/ES DE AYUDAS ECONOMICAS EXCLUSION SOCIAL	1.620,00	Varios	0,00



## TRANSFERENCIAS Y SUBVENCIONES CONCEDIDAS

CARACTERÍSTICAS	NIF DEL PERCEPTOR	DENOMINACIÓN DEL PERCEPTOR	IMPORTE	FINALIDAD	REINTEGROS
EXP PAA1177 AYUDA ECA EXCLUSION SOCIAL A MARIA ANGELES RUIZ GONZALEZ P; DIEGO MARTINEZ	0	PERCEPTOR/ES DE AYUDAS ECONOMICAS EXCLUSION SOCIAL	1.890,00	Varios	0,00
EXP PAA1185 AYUDA ECA EXCLUSION SOCIAL A AZIZ HAMMOUDANE Y UASIMA EL ALAOUI P; ANA HENARES	0	PERCEPTOR/ES DE AYUDAS ECONOMICAS EXCLUSION SOCIAL	1.890,00	Varios	0,00
EXP PAA1185 AYUDA ECA EXCLUSION SOCIAL A AZIZ HAMMOUDANE Y UASIMA EL ALAOUI P; ANA HENARES	0	PERCEPTOR/ES DE AYUDAS ECONOMICAS EXCLUSION SOCIAL	2.160,00	Varios	0,00
EXP PAA1186 AYUDA ECA EXCLUSION SOCIAL A JOSEFA MARIA GOMEZ SALAZAR P; SUSANA LOZANO DIAZ 3S	0	PERCEPTOR/ES DE AYUDAS ECONOMICAS EXCLUSION SOCIAL	2.160,00	Varios	0,00
EXP PAA1186 AYUDA ECA EXCLUSION SOCIAL A JOSEFA MARIA GOMEZ SALAZAR P; SUSANA LOZANO DIAZ 4º	0	PERCEPTOR/ES DE AYUDAS ECONOMICAS EXCLUSION SOCIAL	1.890,00	Varios	0,00
EXP PAA1188 AYUDA ECA EXCLUSION SOCIAL A AURORA JODAR FERNANDEZ P; JAIME LOPEZ CUETO	0	PERCEPTOR/ES DE AYUDAS ECONOMICAS EXCLUSION SOCIAL	360,00	Varios	1.800,00
EXP PAA119 AYUDA ECA EXCLUSION SOCIAL A YOLANDA LOSADA GOMEZ P; FRANCISCO DOBLAS RETAMERO S6	0	PERCEPTOR/ES DE AYUDAS ECONOMICAS EXCLUSION SOCIAL	1.275,00	Varios	0,00
EXP PAA1190 AYUDA ECA EXCLUSION SOCIAL A NATALIA BELYAK P; MOISES LOZA GOMEZ Y MJ NAVARRO	0	PERCEPTOR/ES DE AYUDAS ECONOMICAS EXCLUSION SOCIAL	1.620,00	Varios	0,00
EXP PAA1190 AYUDA ECA EXCLUSION SOCIAL A NATALIA BELYAK P; MOISES LOZA GOMEZ Y MJ NAVARRO PENDON	0	PERCEPTOR/ES DE AYUDAS ECONOMICAS EXCLUSION SOCIAL	1.890,00	Varios	0,00
EXP PAA122 AYUDA ECA EXCLUSION SOCIAL A ROSARIO SANTIAGO SANTIAGO P; ISABEL DIAZ VAZQUEZ Y	0	PERCEPTOR/ES DE AYUDAS ECONOMICAS EXCLUSION SOCIAL	1.350,00	Varios	0,00
EXP PAA1222 AYUDA ECA EXCLUSION SOCIAL A RAKIA MOHAMED MANOKOPHA P; MIMOUM	0	PERCEPTOR/ES DE AYUDAS ECONOMICAS EXCLUSION SOCIAL	2.160,00	Varios	0,00



## TRANSFERENCIAS Y SUBVENCIONES CONCEDIDAS

CARACTERÍSTICAS	NIF DEL PERCEPTOR	DENOMINACIÓN DEL PERCEPTOR	IMPORTE	FINALIDAD	REINTEGROS
EXP PAA1224 AYUDA ECA EXCLUSION SOCIAL A TRINIDAD SERRANO DE LOS RIOS P; JOSE ANTONIO MARMOLEJO	0	PERCEPTOR/ES DE AYUDAS ECONOMICAS EXCLUSION SOCIAL	1.890,00	Varios	0,00
EXP PAA1224 AYUDA ECA EXCLUSION SOCIAL A TRINIDAD SERRANO DE LOS RIOS P; JOSE ANTONIO MARMOLEJO	0	PERCEPTOR/ES DE AYUDAS ECONOMICAS EXCLUSION SOCIAL	2.160,00	Varios	0,00
EXP PAA1225 AYUDA ECA EXCL SOCIAL A V VICTORIA HERNANDEZ GARCIA Y FCO J GORIS SORIA P; L	0	PERCEPTOR/ES DE AYUDAS ECONOMICAS EXCLUSION SOCIAL	5.580,00	Varios	0,00
EXP PAA1234 AYUDA ECA EXCLUSION SOCIAL ALQUILER VVDA A JUAN MANUEL OLMEDO ESTEBANEZ P;	0	PERCEPTOR/ES DE AYUDAS ECONOMICAS EXCLUSION SOCIAL	2.160,00	Varios	0,00
EXP PAA1241 AYUDA ECA EXCLUSION SOCIAL A DARIO MARTIN ESPINDOLA BRAVO Y KARINA MONTENEGRO	0	PERCEPTOR/ES DE AYUDAS ECONOMICAS EXCLUSION SOCIAL	1.680,00	Varios	0,00
EXP PAA1241 AYUDA ECA EXCLUSION SOCIAL A DARIO MARTIN ESPINDOLA BRAVO Y KARINA MONTENEGRO	0	PERCEPTOR/ES DE AYUDAS ECONOMICAS EXCLUSION SOCIAL	1.920,00	Varios	0,00
EXP PAA126 A ECA EXCLUSION S A SARAI JURADO CRESPILO Y SALVADOR MILLAN VIDA P: NIKOLAS	0	PERCEPTOR/ES DE AYUDAS ECONOMICAS EXCLUSION SOCIAL	1.350,00	Varios	0,00
EXP PAA1262 AYUDA ECA EXCLUSION SOCIAL ALQUILER VVDA A FATIMA OUARD JIRAN P; ANTONIO VEGAS	0	PERCEPTOR/ES DE AYUDAS ECONOMICAS EXCLUSION SOCIAL	1.260,00	Varios	0,00
EXP PAA1262 AYUDA ECA EXCLUSION SOCIAL ALQUILER VVDA A FATIMA OUARD JIRAN P; ANTONIO VEGAS	0	PERCEPTOR/ES DE AYUDAS ECONOMICAS EXCLUSION SOCIAL	1.440,00	Varios	0,00
EXP PAA127 AYUDA ECA EXCLUSION SOCIAL A DOLORES MADUEÑO SILVA Y SEBASTIAN HERNANDEZ VICENTE	0	PERCEPTOR/ES DE AYUDAS ECONOMICAS EXCLUSION SOCIAL	1.350,00	Varios	0,00
EXP PAA1278 AYUDA ECA EXCLUSION SOCIAL A EMILIO FERRER ALFEREZ P; SALVADOR BEIGVEDER RAMOS 4S	0	PERCEPTOR/ES DE AYUDAS ECONOMICAS EXCLUSION SOCIAL	1.890,00	Varios	0,00



## TRANSFERENCIAS Y SUBVENCIONES CONCEDIDAS

CARACTERÍSTICAS	NIF DEL PERCEPTOR	DENOMINACIÓN DEL PERCEPTOR	IMPORTE	FINALIDAD	REINTEGROS
EXP PAA1278 AYUDA ECA EXCLUSION SOCIAL A EMILIO FERRER ALFEREZ P; SALVADOR BEIGVEDER RAMOS S3	0	PERCEPTOR/ES DE AYUDAS ECONOMICAS EXCLUSION SOCIAL	2.160,00	Varios	0,00
EXP PAA1280 AYUDA ECA EXCLUSION S A INMACULADA MORENO ARIZA p; DOLORES FDEZ ENRIQUEZ Y MC	0	PERCEPTOR/ES DE AYUDAS ECONOMICAS EXCLUSION SOCIAL	1.244,11	Varios	0,00
EXP PAA1280 AYUDA ECA EXCLUSION SOCIAL A INMACULADA MORENO ARIZA p; DOLORES FDEZ ENRIQUEZ Y	0	PERCEPTOR/ES DE AYUDAS ECONOMICAS EXCLUSION SOCIAL	1.088,60	Varios	0,00
EXP PAA1289 A ECA EXCLUSION SOCIAL A C RAMIREZ MARTINEZ P; ANTONIO CAÑETE QUINTANA y	0	PERCEPTOR/ES DE AYUDAS ECONOMICAS EXCLUSION SOCIAL	1.920,00	Varios	0,00
EXP PAA1289 AYUDA ECA EXCLUSION SOCIAL A CONCEPCION RAMIREZ MARTINEZ P; ANTONIO CAÑETE	0	PERCEPTOR/ES DE AYUDAS ECONOMICAS EXCLUSION SOCIAL	1.680,00	Varios	0,00
EXP PAA129 AYUDA ECA EXCLUSION SOCIAL A ASCENSION CASTILLO GONZALEZ P; JUAN REPISO	0	PERCEPTOR/ES DE AYUDAS ECONOMICAS EXCLUSION SOCIAL	1.350,00	Varios	0,00
EXP PAA129 AYUDA ECA EXCLUSION SOCIAL A ASCENSION CASTILLO GONZALEZ P; JUAN REPISO	0	PERCEPTOR/ES DE AYUDAS ECONOMICAS EXCLUSION SOCIAL	1.620,00	Varios	0,00
EXP PAA1294 AYUDA ECA EXCLUSION SOCIAL A JUAN CARMONA FAJARDO P; PEDOR J MOTA UBEDA 4S	0	PERCEPTOR/ES DE AYUDAS ECONOMICAS EXCLUSION SOCIAL	1.890,00	Varios	0,00
EXP PAA1294 AYUDA ECA EXCLUSION SOCIAL A JUAN CARMONA FAJARDO P; PEDOR J MOTA UBEDA S3	0	PERCEPTOR/ES DE AYUDAS ECONOMICAS EXCLUSION SOCIAL	2.160,00	Varios	0,00
EXP PAA1295 A ECA EXCLUSION SOCIAL A AYOUB EL HOUFI Y CARMEN ROCIO DURAN OCON P; JOSE C	0	PERCEPTOR/ES DE AYUDAS ECONOMICAS EXCLUSION SOCIAL	2.160,00	Varios	0,00
EXP PAA130 AYUDA ECA EXCLUSION SOCIAL A ANTONIA RODRIGUEZ GALIANA E ISMAEL FDEZ SANCHEZ	0	PERCEPTOR/ES DE AYUDAS ECONOMICAS EXCLUSION SOCIAL	2.160,00	Varios	0,00



## TRANSFERENCIAS Y SUBVENCIONES CONCEDIDAS

CARACTERÍSTICAS	NIF DEL PERCEPTOR	DENOMINACIÓN DEL PERCEPTOR	IMPORTE	FINALIDAD	REINTEGROS
EXP PAA130 AYUDA ECA EXCLUSION SOCIAL A ANTONIA RODRIGUEZ GALIANA E ISMAEL FDEZ SANCHEZ	0	PERCEPTOR/ES DE AYUDAS ECONOMICAS EXCLUSION SOCIAL	1.890,00	Varios	0,00
EXP PAA131 AYUDA ECA EXCLUSION SOCIAL A PEDRO CASTILLO ESPINOSA P; MARTINEZ ROSA CDAD	0	PERCEPTOR/ES DE AYUDAS ECONOMICAS EXCLUSION SOCIAL	1.050,00	Varios	0,00
EXP PAA1312 AYUDA ECA EXCLUSION SOCIAL A TANIA GOMEZ GERMAN P; CARMEN MARIN AGUILAR S3	0	PERCEPTOR/ES DE AYUDAS ECONOMICAS EXCLUSION SOCIAL	2.160,00	Varios	0,00
EXP PAA1312 AYUDA ECA EXCLUSION SOCIAL A TANIA GOMEZ GERMAN P; CARMEN MARIN AGUILAR S4	0	PERCEPTOR/ES DE AYUDAS ECONOMICAS EXCLUSION SOCIAL	1.890,00	Varios	0,00
EXP PAA1318 AYUDA ECA EXCLUSION SOCIAL A MARIA DEL ROSARIO MALDONADO DURAN p, ENRIQUE	0	PERCEPTOR/ES DE AYUDAS ECONOMICAS EXCLUSION SOCIAL	1.440,00	Varios	0,00
EXP PAA1318 AYUDA ECA EXCLUSION SOCIAL A MARIA DEL ROSARIO MALDONADO DURAN p, ENRIQUE	0	PERCEPTOR/ES DE AYUDAS ECONOMICAS EXCLUSION SOCIAL	1.260,00	Varios	0,00
EXP PAA1328 AYUDA ECA EXCLUSION S A JOSE ANTONIO CAPARROS SANTOS Y QUAF AE SFITIROU	0	PERCEPTOR/ES DE AYUDAS ECONOMICAS EXCLUSION SOCIAL	2.160,00	Varios	0,00
EXP PAA1328 AYUDA ECA EXCLUSION SOCIAL A JOSE ANTONIO CAPARROS SANTOS Y QUAF AE SFITIROU	0	PERCEPTOR/ES DE AYUDAS ECONOMICAS EXCLUSION SOCIAL	1.890,00	Varios	0,00
EXP PAA1333 AYUDA ECA EXCLUSION SOCIAL ALQUILER VVDA A LORENA SERRANO FERNANDEZ P; CRISTINA	0	PERCEPTOR/ES DE AYUDAS ECONOMICAS EXCLUSION SOCIAL	2.160,00	Varios	0,00
EXP PAA1339 AYUDA ECA EXCLUSION SOCIAL A MALIKA MORABET EL OURYAGHLI Y MOHAMMED MAALLAM	0	PERCEPTOR/ES DE AYUDAS ECONOMICAS EXCLUSION SOCIAL	1.470,00	Varios	0,00
EXP PAA1345 AYUDA ECA EXC SOCIAL A ABDESLAM KACHAOUI ALOUAHID Y FARIDA OLOUHID KACH P; MARIA DEL	0	PERCEPTOR/ES DE AYUDAS ECONOMICAS EXCLUSION SOCIAL	2.160,00	Varios	0,00



## TRANSFERENCIAS Y SUBVENCIONES CONCEDIDAS

CARACTERÍSTICAS	NIF DEL PERCEPTOR	DENOMINACIÓN DEL PERCEPTOR	IMPORTE	FINALIDAD	REINTEGROS
EXP PAA1345 AYUDA ECA EXCLUSION SOCIAL A ABDESLAM KACHAOUI ALOUAHID Y FARIDA OLOUHID KACH	0	PERCEPTOR/ES DE AYUDAS ECONOMICAS EXCLUSION SOCIAL	1.890,00	Varios	0,00
EXP PAA1348 AYUDA ECA A MAKIK BAGHOUR AFKIR Y SALIHA SOUSSI p; MARIA PEREZ CORTES 4S	0	PERCEPTOR/ES DE AYUDAS ECONOMICAS EXCLUSION SOCIAL	1.890,00	Varios	0,00
EXP PAA1348 AYUDA ECA A MAKIK BAGHOUR AFKIR Y SALIHA SOUSSI p; MARIA PEREZ CORTES s3	0	PERCEPTOR/ES DE AYUDAS ECONOMICAS EXCLUSION SOCIAL	2.160,00	Varios	0,00
EXP PAA1352 AYUDA ECA EXCLUSION SOCIAL A MARIUS CASACU P; JOSE MARIA JURADO SOLER Y ANGELICA	0	PERCEPTOR/ES DE AYUDAS ECONOMICAS EXCLUSION SOCIAL	2.160,00	Varios	0,00
EXP PAA1357 AYUDA ECA EXCLUSION SOCIAL A ISABEL MARIA VELA SENE E ISAAC MANUEL MILLAN MORALES P;	0	PERCEPTOR/ES DE AYUDAS ECONOMICAS EXCLUSION SOCIAL	1.890,00	Varios	0,00
EXP PAA1357 AYUDA ECA EXCLUSION SOCIAL A ISABEL MARIA VELA SENE E ISAAC MANUEL MILLAN MORALES P;	0	PERCEPTOR/ES DE AYUDAS ECONOMICAS EXCLUSION SOCIAL	2.160,00	Varios	0,00
EXP PAA136 AYUDA ECA EXC SOCIAL A RITA ANDREA LUCERO P; C LORENTE SALCEDO, J I LORENTE	0	PERCEPTOR/ES DE AYUDAS ECONOMICAS EXCLUSION SOCIAL	1.350,00	Varios	0,00
EXP PAA1364 AYUDA ECA EXCLUSION SOCIAL A MJ RAMIREZ CAMPOS Y NURIGA ROGEL RAMIREZ P; DAVI	0	PERCEPTOR/ES DE AYUDAS ECONOMICAS EXCLUSION SOCIAL	2.160,00	Varios	0,00
EXP PAA137 AYUDA ECA EXCLUSION SOCIAL A RAQUEL DE LA TORRE ZAMBRANO P; FRANCISCO PEÑA	0	PERCEPTOR/ES DE AYUDAS ECONOMICAS EXCLUSION SOCIAL	1.350,00	Varios	0,00
EXP PAA1374 AYUDA ECA EXCLUSION SOCIAL A ANDRES CANTARERO FDEZ Y CRISTINA HERRERA PALANCAR P;	0	PERCEPTOR/ES DE AYUDAS ECONOMICAS EXCLUSION SOCIAL	2.160,00	Varios	0,00
EXP PAA1376 AYUDA ECA EXCLUSION SOCIAL A M ISABEL PEREZ DOBLADO P; NORA BOUHORMA AKNIN s3	0	PERCEPTOR/ES DE AYUDAS ECONOMICAS EXCLUSION SOCIAL	2.160,00	Varios	0,00



## TRANSFERENCIAS Y SUBVENCIONES CONCEDIDAS

CARACTERÍSTICAS	NIF DEL PERCEPTOR	DENOMINACIÓN DEL PERCEPTOR	IMPORTE	FINALIDAD	REINTEGROS
EXP PAA1376 AYUDA ECA EXCLUSION SOCIAL A M ISABEL PEREZ DOBLADO P; NORA BOUHORMA AKNIN s4	0	PERCEPTOR/ES DE AYUDAS ECONOMICAS EXCLUSION SOCIAL	1.890,00	Varios	0,00
EXP PAA1387 A ECA EXCL S A P MARTINEZ DE LA OSSA FDEZ Y ELVIRA NAVARRO NAVARRO P; BLAS	0	PERCEPTOR/ES DE AYUDAS ECONOMICAS EXCLUSION SOCIAL	2.160,00	Varios	0,00
EXP PAA1387 AYUDA ECA EXCLUSION SOCIAL A PABLO MARTINEZ DE LA OSSA FDEZ Y ELVIRA NAVARRO	0	PERCEPTOR/ES DE AYUDAS ECONOMICAS EXCLUSION SOCIAL	1.890,00	Varios	0,00
EXP PAA1389 AYUDA ECA EXCLUSION SOCIAL A MOHAMMED BOUCHAOUAN P; COMUNIDAD DE BIENES RAMA CB	0	PERCEPTOR/ES DE AYUDAS ECONOMICAS EXCLUSION SOCIAL	2.064,00	Varios	0,00
EXP PAA139 AYUDA ECA EXCLUSION SOCIAL A ROCIO BUENO LEIVA P; SALVADOR DOMINGUEZ RODRIGUEZ	0	PERCEPTOR/ES DE AYUDAS ECONOMICAS EXCLUSION SOCIAL	1.200,00	Varios	0,00
EXP PAA1396 AYUDA ALQ FAM RIE A JUAN ANTONIO GARCIA GORDO Y FLORA ROSARIO DGUEZ ROSSO P; M	0	PERCEPTOR/ES DE AYUDAS ECONOMICAS EXCLUSION SOCIAL	1.890,00	Varios	0,00
EXP PAA1396 AYUDA ECA EXCLUSION S A JUAN ANTONIO GARCIA GORDO Y FLORA ROSARIO DOMINGUEZ ROSSO	0	PERCEPTOR/ES DE AYUDAS ECONOMICAS EXCLUSION SOCIAL	2.160,00	Varios	0,00
EXP PAA14 AYUDA ECA JOSE MIGUEL CORTES CORTES Y JOSEFA MORIANA BENITEZ P; ALONSO AVILES LUQUE	0	PERCEPTOR/ES DE AYUDAS ECONOMICAS EXCLUSION SOCIAL	1.890,00	Varios	0,00
EXP PAA14 AYUDA ECA JOSE MIGUEL CORTES CORTES Y JOSEFA MORIANA BENITEZ P; ALONSO AVILES LUQUE	0	PERCEPTOR/ES DE AYUDAS ECONOMICAS EXCLUSION SOCIAL	1.620,00	Varios	0,00
EXP PAA1404 AYUDA ECA EXCLUSION SOCIAL A CARLOS L FDEZ Y ANELIS TORRES BISTEL P; CARMEN Y MT	0	PERCEPTOR/ES DE AYUDAS ECONOMICAS EXCLUSION SOCIAL	1.890,00	Varios	0,00
EXP PAA1404 AYUDA ECA EXCLUSION SOCIAL A CARLOS L FDEZ Y ANELIS TORRES BISTEL P; CARMEN Y MT	0	PERCEPTOR/ES DE AYUDAS ECONOMICAS EXCLUSION SOCIAL	2.160,00	Varios	0,00





## TRANSFERENCIAS Y SUBVENCIONES CONCEDIDAS

CARACTERÍSTICAS	NIF DEL PERCEPTOR	DENOMINACIÓN DEL PERCEPTOR	IMPORTE	FINALIDAD	REINTEGROS
EXP PAA1406 AYUDA ECA EXCLUSION SOCIAL A CUSTODIA MUÑOZ LOSADA Y ADRIAN LOPEZ BANDERA	0	PERCEPTOR/ES DE AYUDAS ECONOMICAS EXCLUSION SOCIAL	2.160,00	Varios	0,00
EXP PAA141 AYUDA ECA EXCLUSION SOCIAL A AZUCENA MELENDEZ ROBLES P; ANTONIO CANTALEJO	0	PERCEPTOR/ES DE AYUDAS ECONOMICAS EXCLUSION SOCIAL	1.125,00	Varios	0,00
EXP PAA1411 AYUDA ECA EXCLUSION S A M DEL MAR LOPEZ CAMPANARIO Y JONATAN PEREZ NAVARRO p,	0	PERCEPTOR/ES DE AYUDAS ECONOMICAS EXCLUSION SOCIAL	2.160,00	Varios	0,00
EXP PAA1411 AYUDA ECA EXCLUSION SOCIAL A M DEL MAR LOPEZ CAMPANARIO Y JONATAN PEREZ	0	PERCEPTOR/ES DE AYUDAS ECONOMICAS EXCLUSION SOCIAL	1.890,00	Varios	0,00
EXP PAA1413 AYUDA ECA EXCLUSION SOCIAL A CAMREN MARIA GONZALEZ MARTINEZ P; FELISA GONZALEZ	0	PERCEPTOR/ES DE AYUDAS ECONOMICAS EXCLUSION SOCIAL	2.160,00	Varios	0,00
EXP PAA1416 AYUDA ECA EXCLUSION SOCIAL A INILIA ROMKH P; JUAN CALROS MARTIN LUQUE 4S	0	PERCEPTOR/ES DE AYUDAS ECONOMICAS EXCLUSION SOCIAL	1.890,00	Varios	0,00
EXP PAA1416 AYUDA ECA EXCLUSION SOCIAL A INILIA ROMKH P; JUAN CALROS MARTIN LUQUE s3	0	PERCEPTOR/ES DE AYUDAS ECONOMICAS EXCLUSION SOCIAL	2.160,00	Varios	0,00
EXP PAA142 AYUDA ECA EXCLUSION SOCIAL A M JOSE GUTIERREZ CARMONA P; M GLORIA ALBENDIN	0	PERCEPTOR/ES DE AYUDAS ECONOMICAS EXCLUSION SOCIAL	1.548,00	Varios	0,00
EXP PAA142 AYUDA ECA EXCLUSION SOCIAL A M JOSE GUTIERREZ CARMONA P; M GLORIA ALBENDIN	0	PERCEPTOR/ES DE AYUDAS ECONOMICAS EXCLUSION SOCIAL	1.290,00	Varios	0,00
EXP PAA1425 AYUDA ECA EXCLUSION SOCIAL A ANA PEREZ PEREZ P; JOMALUANPA SL 4S	0	PERCEPTOR/ES DE AYUDAS ECONOMICAS EXCLUSION SOCIAL	1.890,00	Varios	0,00
EXP PAA1425 AYUDA ECA EXCLUSION SOCIAL A ANA PEREZ PEREZ P; JOMALUANPA SL S3	0	PERCEPTOR/ES DE AYUDAS ECONOMICAS EXCLUSION SOCIAL	2.160,00	Varios	0,00



## TRANSFERENCIAS Y SUBVENCIONES CONCEDIDAS

CARACTERÍSTICAS	NIF DEL PERCEPTOR	DENOMINACIÓN DEL PERCEPTOR	IMPORTE	FINALIDAD	REINTEGROS
EXP PAA1426 AYUDA ECA EXCLUSION SOCIAL A JOSE MANUEL PALOMEQUE P; ALONSO MORAL SILLERO 4º	0	PERCEPTOR/ES DE AYUDAS ECONOMICAS EXCLUSION SOCIAL	1.890,00	Varios	0,00
EXP PAA1426 AYUDA ECA EXCLUSION SOCIAL A JOSE MANUEL PALOMEQUE P; ALONSO MORAL SILLERO S3	0	PERCEPTOR/ES DE AYUDAS ECONOMICAS EXCLUSION SOCIAL	2.160,00	Varios	0,00
EXP PAA143 AYUDA ECA EXCLUSION SA FCO JOSE SALINAS ALAMILLA Y VICTORIA MARTINEZ TRUJILLO P:	0	PERCEPTOR/ES DE AYUDAS ECONOMICAS EXCLUSION SOCIAL	1.350,00	Varios	0,00
EXP PAA1437 AYUDA ECA EXCLUSION SOCIAL A ELISA GONZALEZ RODRIGUEZ P; RAMONA OLMO	0	PERCEPTOR/ES DE AYUDAS ECONOMICAS EXCLUSION SOCIAL	1.680,00	Varios	0,00
EXP PAA1437 AYUDA ECA EXCLUSION SOCIAL A ELISA GONZALEZ RODRIGUEZ P; RAMONA OLMO	0	PERCEPTOR/ES DE AYUDAS ECONOMICAS EXCLUSION SOCIAL	1.920,00	Varios	0,00
EXP PAA1438 AYUDA ECA EXCLUSION SOCIAL A FCO MANUEL MOLINA PANIAGUA P; OSCAR INIESTA LIZ 3S	0	PERCEPTOR/ES DE AYUDAS ECONOMICAS EXCLUSION SOCIAL	2.160,00	Varios	0,00
EXP PAA1438 AYUDA ECA EXCLUSION SOCIAL A FCO MANUEL MOLINA PANIAGUA P; OSCAR INIESTA LIZ S4	0	PERCEPTOR/ES DE AYUDAS ECONOMICAS EXCLUSION SOCIAL	1.890,00	Varios	0,00
EXP PAA1451 AYUDA ECA EXCLUSION SOCIAL A ANA BELEN JIMENEZ ESPAÑA Y JAIRO GABARRE MARTIN P;	0	PERCEPTOR/ES DE AYUDAS ECONOMICAS EXCLUSION SOCIAL	2.001,60	Varios	0,00
EXP PAA1454 AYUDA ECA EXCLUSION SOCIAL A PATRICA ALGARRA MONTES P; MARI AJOSEFA TRIGUERO	0	PERCEPTOR/ES DE AYUDAS ECONOMICAS EXCLUSION SOCIAL	1.890,00	Varios	0,00
EXP PAA1454 AYUDA ECA EXCLUSION SOCIAL A PATRICA ALGARRA MONTES P; MARI AJOSEFA TRIGUERO	0	PERCEPTOR/ES DE AYUDAS ECONOMICAS EXCLUSION SOCIAL	2.160,00	Varios	0,00
EXP PAA1455 AYUDA ECA EXC SOCIAL A MARIA LORENA PEREZ MACIAS p; MARGARITA CLAVIJO CAVAGLIANI Y	0	PERCEPTOR/ES DE AYUDAS ECONOMICAS EXCLUSION SOCIAL	1.890,00	Varios	0,00



## TRANSFERENCIAS Y SUBVENCIONES CONCEDIDAS

CARACTERÍSTICAS	NIF DEL PERCEPTOR	DENOMINACIÓN DEL PERCEPTOR	IMPORTE	FINALIDAD	REINTEGROS
EXP PAA1455 AYUDA ECA EXCLUSION S A MARIA LORENA PEREZ MACIAS p; MARGARITA CLAVIJO CAVAGLIANI Y	0	PERCEPTOR/ES DE AYUDAS ECONOMICAS EXCLUSION SOCIAL	2.160,00	Varios	0,00
EXP PAA1456 AYUDA ECA EXCLUSION SOCIAL ANA FERNANDEZ SERRANO P; JOSE COSANO VALDERRAMA 4S	0	PERCEPTOR/ES DE AYUDAS ECONOMICAS EXCLUSION SOCIAL	1.890,00	Varios	0,00
EXP PAA1456 AYUDA ECA EXCLUSION SOCIAL ANA FERNANDEZ SERRANO P; JOSE COSANO VALDERRAMA S3	0	PERCEPTOR/ES DE AYUDAS ECONOMICAS EXCLUSION SOCIAL	2.160,00	Varios	0,00
EXP PAA146 A ECA EXCLUSION SOCIAL A M REYES FERNANDEZ Y D M REYES REYES p;adoracion navas lopez	0	PERCEPTOR/ES DE AYUDAS ECONOMICAS EXCLUSION SOCIAL	1.170,00	Varios	0,00
EXP PAA146 AYUDA ECA EXCLUSION SOCIAL A MONSERRAT REYES FERNANDEZ Y D MANUEL REYES	0	PERCEPTOR/ES DE AYUDAS ECONOMICAS EXCLUSION SOCIAL	975,00	Varios	0,00
EXP PAA1465 AYUDA ECA EXCLUSION SOCIAL A VISITACION BASIL PISA P; PEDRO J MOTA UBEDA Y JOSE	0	PERCEPTOR/ES DE AYUDAS ECONOMICAS EXCLUSION SOCIAL	2.160,00	Varios	0,00
EXP PAA1465 AYUDA ECA EXCLUSION SOCIAL A VISITACION BASIL PISA P; PEDRO J MOTA UBEDA Y JOSE	0	PERCEPTOR/ES DE AYUDAS ECONOMICAS EXCLUSION SOCIAL	1.890,00	Varios	0,00
EXP PAA147 AYUDA ECA EXCLUSION SOCIAL A FCA JUSTICIA PEREIRA P; ANTONIO ARIAS GARCIA Y P AMALIA	0	PERCEPTOR/ES DE AYUDAS ECONOMICAS EXCLUSION SOCIAL	1.806,00	Varios	0,00
EXP PAA147 AYUDA ECA EXCLUSION SOCIAL A FCA JUSTICIA PEREIRA P; ANTONIO ARIAS GARCIA Y P AMALIA	0	PERCEPTOR/ES DE AYUDAS ECONOMICAS EXCLUSION SOCIAL	1.548,00	Varios	0,00
EXP PAA1472 A ECA EXCL SOCIAL A SORAYA GARCIA GARCIA P; ANA, SALUD, FCA, M CARMEN, JUANA,	0	PERCEPTOR/ES DE AYUDAS ECONOMICAS EXCLUSION SOCIAL	1.680,00	Varios	0,00
EXP PAA1474 AYUDA ECA EXCLUSION SOCIAL A ROSA MARISOL CERVANTES VERDECIA P; ANTONIO MUÑOZ	0	PERCEPTOR/ES DE AYUDAS ECONOMICAS EXCLUSION SOCIAL	1.890,00	Varios	0,00



## TRANSFERENCIAS Y SUBVENCIONES CONCEDIDAS

CARACTERÍSTICAS	NIF DEL PERCEPTOR	DENOMINACIÓN DEL PERCEPTOR	IMPORTE	FINALIDAD	REINTEGROS
EXP PAA1474 AYUDA ECA EXCLUSION SOCIAL A ROSA MARISOL CERVANTES VERDECIA P; ANTONIO NUÑEZ	0	PERCEPTOR/ES DE AYUDAS ECONOMICAS EXCLUSION SOCIAL	2.160,00	Varios	0,00
EXP PAA1477 AYUDA ECA EXCLUSION S A M ALBA RAMIREZ MARTINEZ P; JOAQUIN SANCHEZ PEREZ Y	0	PERCEPTOR/ES DE AYUDAS ECONOMICAS EXCLUSION SOCIAL	2.160,00	Varios	0,00
EXP PAA1477 AYUDA ECA EXCLUSION SOCIAL A M ALBA RAMIREZ MARTINEZ P; JOAQUIN SANCHEZ PEREZ Y	0	PERCEPTOR/ES DE AYUDAS ECONOMICAS EXCLUSION SOCIAL	1.890,00	Varios	0,00
EXP PAA1480 AYUDA ECA ALQUILER VVDA EN EXCLUSION SOCIAL A FCO JAVIER RODRIGUEZ CORPAS P: M	0	PERCEPTOR/ES DE AYUDAS ECONOMICAS EXCLUSION SOCIAL	2.160,00	Varios	0,00
EXP PAA1483 AYUDA ECA EXCLUSION SOCIAL A MARIA DE LA LUZ RIVERO CORRALES P;CARMEN TORRES	0	PERCEPTOR/ES DE AYUDAS ECONOMICAS EXCLUSION SOCIAL	2.160,00	Varios	0,00
EXP PAA1485 AYUDA ECA EXCLUSION SOCIAL A ESTRELLA GALVEZ MORALES PA;M CARMEN MALDONADO	0	PERCEPTOR/ES DE AYUDAS ECONOMICAS EXCLUSION SOCIAL	2.160,00	Varios	0,00
EXP PAA1490 AYUDA ECA EXCLUSION SL A NABILA AOUMAR VILLEGAS P; SALIMA AHMED MOHAMED EL	0	PERCEPTOR/ES DE AYUDAS ECONOMICAS EXCLUSION SOCIAL	1.944,00	Varios	0,00
EXP PAA1490 AYUDA ECA EXCLUSION SOCIAL A NABILA AOUMAR VILLEGAS P; SALIMA AHMED MOHAMED EL	0	PERCEPTOR/ES DE AYUDAS ECONOMICAS EXCLUSION SOCIAL	1.701,00	Varios	0,00
EXP PAA1497 AYUDA ECA EXCLUSION SOCIAL A DESEADA CORDOBA ALVAREZ Y ADOLFO GIL N P; JOSE	0	PERCEPTOR/ES DE AYUDAS ECONOMICAS EXCLUSION SOCIAL	2.160,00	Varios	0,00
EXP PAA150 AYUDA ECA EXCLUSION SOCIAL A MALIKA FEKKAK ZATNI P; JORGE FRIAS RUBIA Y ESTRELLA	0	PERCEPTOR/ES DE AYUDAS ECONOMICAS EXCLUSION SOCIAL	1.155,00	Varios	0,00
EXP PAA1500 AYUDA ECA EXCLUSION SOCIAL A VANESSA CARRERA PEREZ P; BERNARDA SANCHEZ QUIJADA Y	0	PERCEPTOR/ES DE AYUDAS ECONOMICAS EXCLUSION SOCIAL	2.160,00	Varios	0,00



## TRANSFERENCIAS Y SUBVENCIONES CONCEDIDAS

CARACTERÍSTICAS	NIF DEL PERCEPTOR	DENOMINACIÓN DEL PERCEPTOR	IMPORTE	FINALIDAD	REINTEGROS
EXP PAA1502 AYUDA ECA EXC SOCIAL A SOLANGE ROCIO VERDUGA REZ p, MARIA LEENA LARRA PERICHE Y	0	PERCEPTOR/ES DE AYUDAS ECONOMICAS EXCLUSION SOCIAL	1.890,00	Varios	0,00
EXP PAA1502 AYUDA ECA EXCLUSION S A SOLANGE ROCIO VERDUGA REZ p, MARIA LEENA LARRA PERICHE Y	0	PERCEPTOR/ES DE AYUDAS ECONOMICAS EXCLUSION SOCIAL	2.160,00	Varios	0,00
EXP PAA1503 AYUDA ECA EXCLUSION SOCIAL A YAMINA EL MASSAOUDI P, MANUEL NAVARRO GOMEZ Y	0	PERCEPTOR/ES DE AYUDAS ECONOMICAS EXCLUSION SOCIAL	1.680,00	Varios	0,00
EXP PAA1503 AYUDA ECA EXCLUSION SOCIAL A YAMINA EL MASSAOUDI P, MANUEL NAVARRO GOMEZ Y	0	PERCEPTOR/ES DE AYUDAS ECONOMICAS EXCLUSION SOCIAL	1.920,00	Varios	0,00
EXP PAA151 AYUDA ECA EXCLUSION SOCIAL A ELENA SERCIA MACUACUA P; FCO RUEDA HIDALGO 6º SEMESTRE	0	PERCEPTOR/ES DE AYUDAS ECONOMICAS EXCLUSION SOCIAL	975,00	Varios	0,00
EXP PAA1515 AYUDA ECA EXCLUSION S A MAGDALENA MARTIN PINAZO P; JOSEFA GUTIERREZ SANTIAGO	0	PERCEPTOR/ES DE AYUDAS ECONOMICAS EXCLUSION SOCIAL	2.160,00	Varios	0,00
EXP PAA1515 AYUDA ECA EXCLUSION SOCIAL A MAGDALENA MARTIN PINAZO P; JOSEFA GUTIERREZ	0	PERCEPTOR/ES DE AYUDAS ECONOMICAS EXCLUSION SOCIAL	1.890,00	Varios	0,00
EXP PAA1517 AYUDA ECA EXCLUSION SOCIAL A ENCARNACION Y MC SALADO FERRER P;ANTONIO RUIZ	0	PERCEPTOR/ES DE AYUDAS ECONOMICAS EXCLUSION SOCIAL	1.890,00	Varios	0,00
EXP PAA1517 AYUDA ECA EXCLUSION SOCIAL A ENCARNACION Y MC SALADO FERRER P;ANTONIO RUIZ	0	PERCEPTOR/ES DE AYUDAS ECONOMICAS EXCLUSION SOCIAL	2.160,00	Varios	0,00
EXP PAA1518 AYUDA ECA ALQUILER VVDA EN EXCLUSION SOCIAL A SANDRA MARTINEZ GALLEG0 Y JUAN	0	PERCEPTOR/ES DE AYUDAS ECONOMICAS EXCLUSION SOCIAL	1.920,00	Varios	0,00
EXP PAA1524 AYUDA ECA EXC SOCIAL: TRINIDAD SANCHEZ ADAME p; M ECARNACION ELISA DAMAS	0	PERCEPTOR/ES DE AYUDAS ECONOMICAS EXCLUSION SOCIAL	2.160,00	Varios	0,00



## TRANSFERENCIAS Y SUBVENCIONES CONCEDIDAS

CARACTERÍSTICAS	NIF DEL PERCEPTOR	DENOMINACIÓN DEL PERCEPTOR	IMPORTE	FINALIDAD	REINTEGROS
EXP PAA153 AYUDA ECA EXCLUSION SOCIAL A GEMA LUQUE LOPEZ P; MILAGROS SERRANO REY S6	0	PERCEPTOR/ES DE AYUDAS ECONOMICAS EXCLUSION SOCIAL	975,00	Varios	0,00
EXP PAA1535 A ECA EXCLUSION SOCIAL ALQUILER VVDA A HAFIDA MOUDOU DARIF Y BOUCHAIB	0	PERCEPTOR/ES DE AYUDAS ECONOMICAS EXCLUSION SOCIAL	1.890,00	Varios	0,00
EXP PAA1535 A ECA EXCLUSION SOCIAL ALQUILER VVDA A HAFIDA MOUDOU DARIF Y BOUCHAIB	0	PERCEPTOR/ES DE AYUDAS ECONOMICAS EXCLUSION SOCIAL	2.160,00	Varios	0,00
EXP PAA1545 AYUDA ECA EXC SOCIAL A DESIRE CASTILLO GALLARDO Y J ANTONIO CASAS ROJO P;MANUELA	0	PERCEPTOR/ES DE AYUDAS ECONOMICAS EXCLUSION SOCIAL	5.580,00	Varios	0,00
EXP PAA1547 AYUDA ECA EXCLUSION S A ROCIO MEDINA NAVAS Y ANTONIO MONTOYA HEREDIA P; JESUS JAVIER	0	PERCEPTOR/ES DE AYUDAS ECONOMICAS EXCLUSION SOCIAL	2.160,00	Varios	0,00
EXP PAA1547 AYUDA ECA EXCLUSION SOCIAL A ROCIO MEDINA NAVAS Y ANTONIO MONTOYA HEREDIA P;	0	PERCEPTOR/ES DE AYUDAS ECONOMICAS EXCLUSION SOCIAL	1.890,00	Varios	0,00
EXP PAA1556 AYUDA ECA EXCL S. a D ORLANDO HDEZ ESQUIVEL Y SANDRA P DAVILA USMA p M FDEZ	0	PERCEPTOR/ES DE AYUDAS ECONOMICAS EXCLUSION SOCIAL	2.160,00	Varios	0,00
EXP PAA1557 AYUDA ECA EXCLUSION SOCIAL A MARIA SANDRA RUIZ MORALES P;DOLORES MARTIN	0	PERCEPTOR/ES DE AYUDAS ECONOMICAS EXCLUSION SOCIAL	1.596,00	Varios	0,00
EXP PAA1557 AYUDA ECA EXCLUSION SOCIAL A MARIA SANDRA RUIZ MORALES P;DOLORES MARTIN	0	PERCEPTOR/ES DE AYUDAS ECONOMICAS EXCLUSION SOCIAL	1.824,00	Varios	0,00
EXP PAA1568 AYUDA ECA EXCLUSION SOCIAL A GUADALUPE GONZALEZ PIN Y J ANTONIO BELMONTE GALO P;	0	PERCEPTOR/ES DE AYUDAS ECONOMICAS EXCLUSION SOCIAL	1.890,00	Varios	0,00
EXP PAA1568 AYUDA ECA EXCLUSION SOCIAL A GUADALUPE GONZALEZ PIN Y J ANTONIO BELMONTE GALO P;	0	PERCEPTOR/ES DE AYUDAS ECONOMICAS EXCLUSION SOCIAL	2.160,00	Varios	0,00



## TRANSFERENCIAS Y SUBVENCIONES CONCEDIDAS

CARACTERÍSTICAS	NIF DEL PERCEPTOR	DENOMINACIÓN DEL PERCEPTOR	IMPORTE	FINALIDAD	REINTEGROS
EXP PAA157 AYUDA ECA EXCLUSION SOCIAL A MARIA DEL MUÑOZ OTERO P: INVERGLIONI SL S5	0	PERCEPTOR/ES DE AYUDAS ECONOMICAS EXCLUSION SOCIAL	1.404,00	Varios	0,00
EXP PAA157 AYUDA ECA EXCLUSION SOCIAL A MARIA DEL MUÑOZ OTERO P: INVERGLIONI SL s6	0	PERCEPTOR/ES DE AYUDAS ECONOMICAS EXCLUSION SOCIAL	1.170,00	Varios	0,00
EXP PAA1572 AYUDA ECA EXCLUSION S A YOLANDA ALONSO PEREZ Y JORGE ALVAREZ MOCIRENTE p; C	0	PERCEPTOR/ES DE AYUDAS ECONOMICAS EXCLUSION SOCIAL	2.160,00	Varios	0,00
EXP PAA1572 AYUDA ECA EXCLUSION SOCIAL A YOLANDA ALONSO PEREZ Y JORGE ALVAREZ MOCIRENTE p; C	0	PERCEPTOR/ES DE AYUDAS ECONOMICAS EXCLUSION SOCIAL	1.890,00	Varios	0,00
EXP PAA1587 AYUDA ECA EXCLUSION SO A AYOUB LOUBAH Y KARIMA EL AHMER EXXOH P; ISABEL ARANDA	0	PERCEPTOR/ES DE AYUDAS ECONOMICAS EXCLUSION SOCIAL	2.160,00	Varios	0,00
EXP PAA1591 AYUDA ECA EXCLUSION SOCIAL ALQUILER VVDA A M DEL MAR MARQUEZ RUBIO P SEMIDAN SOSA	0	PERCEPTOR/ES DE AYUDAS ECONOMICAS EXCLUSION SOCIAL	2.160,00	Varios	0,00
EXP PAA1593 AYUDA ECA EXCLUSION SOCIAL A GULNARA ALLABERENOVA P; GLORIA B LAURE MORALES Y J	0	PERCEPTOR/ES DE AYUDAS ECONOMICAS EXCLUSION SOCIAL	2.040,00	Varios	0,00
EXP PAA1607 AYUDA ECA EXCLUSION SOCIAL ALQUILER VVDA A FATIMA EL AJBALI Y EL HASSAN RARHIB P;	0	PERCEPTOR/ES DE AYUDAS ECONOMICAS EXCLUSION SOCIAL	1.890,00	Varios	0,00
EXP PAA1607 AYUDA ECA EXCLUSION SOCIAL ALQUILER VVDA A FATIMA EL AJBALI Y EL HASSAN RARHIB P;	0	PERCEPTOR/ES DE AYUDAS ECONOMICAS EXCLUSION SOCIAL	2.160,00	Varios	0,00
EXP PAA165 AYUDA ECA EXCLUSION SOCIAL A VANESSA GUERRERO MONTERO P; ANTONIO MORENO	0	PERCEPTOR/ES DE AYUDAS ECONOMICAS EXCLUSION SOCIAL	1.050,00	Varios	0,00
EXP PAA1655 A ECA EXCL S. A ELISABETH MARTINEZ SEGURA E ISMAEL PEREZ CARO Pa: J CORPAS	0	PERCEPTOR/ES DE AYUDAS ECONOMICAS EXCLUSION SOCIAL	2.160,00	Varios	0,00



**TRANSFERENCIAS Y SUBVENCIONES CONCEDIDAS**

CARACTERÍSTICAS	NIF DEL PERCEPTOR	DENOMINACIÓN DEL PERCEPTOR	IMPORTE	FINALIDAD	REINTEGROS
EXP PAA1665 AYUDA ECA ABONO ALQUILER VVDA EN EXCLUSION SOCIAL A JOSEFA SANTIAGO	0	PERCEPTOR/ES DE AYUDAS ECONOMICAS EXCLUSION SOCIAL	1.920,00	Varios	0,00
EXP PAA1677 AYUDA ECA EXCLUSION SOCIAL A CYNTHIA JIMENEZ TORREBLANCA P; M DE LOS	0	PERCEPTOR/ES DE AYUDAS ECONOMICAS EXCLUSION SOCIAL	1.470,00	Varios	0,00
EXP PAA1677 AYUDA ECA EXCLUSION SOCIAL A CYNTHIA JIMENEZ TORREBLANCA P; M DE LOS	0	PERCEPTOR/ES DE AYUDAS ECONOMICAS EXCLUSION SOCIAL	1.680,00	Varios	0,00
EXP PAA168 AYUDA ECA EXCLUSION SOCIAL A SUSANA ROMAN PALOMO P;ANTONIO MARTIN AGUILAR 6º	0	PERCEPTOR/ES DE AYUDAS ECONOMICAS EXCLUSION SOCIAL	1.350,00	Varios	0,00
EXP PAA168 AYUDA ECA EXCLUSION SOCIAL A SUSANA ROMAN PALOMO P;ANTONIO MARTIN AGUILAR S5	0	PERCEPTOR/ES DE AYUDAS ECONOMICAS EXCLUSION SOCIAL	1.620,00	Varios	0,00
EXP PAA1698 A ECA EXCLUSION SOCIAL A NAZIHA LAHCHAYCHIDAHHOU P; JOSE	0	PERCEPTOR/ES DE AYUDAS ECONOMICAS EXCLUSION SOCIAL	2.160,00	Varios	0,00
EXP PAA1719 AYUDA ECA EXCLUSION SOCIAL A EDUARDO MIRA HERNANDEZ Y LORENA ALVAREZ	0	PERCEPTOR/ES DE AYUDAS ECONOMICAS EXCLUSION SOCIAL	2.160,00	Varios	0,00
EXP PAA172 AYUDA ECA EXCLUSION SOCIAL A NURIA ESTHER DIAZ Y DAVID FERNANDEZ GUERRERO P:	0	PERCEPTOR/ES DE AYUDAS ECONOMICAS EXCLUSION SOCIAL	1.350,00	Varios	0,00
EXP PAA173 AYUDA ECA EXCLUSION SOCIAL A SAID KANDIL AMEAD EL HAOUZI Y FATIMA EL MAARI SOURI P;	0	PERCEPTOR/ES DE AYUDAS ECONOMICAS EXCLUSION SOCIAL	1.350,00	Varios	0,00
EXP PAA174 AYUDA ECA EXC SOCIAL A JOSE MORENO CAMPOS Y ANA MALDONADO CAMPOS p; ANA	0	PERCEPTOR/ES DE AYUDAS ECONOMICAS EXCLUSION SOCIAL	1.890,00	Varios	0,00
EXP PAA174 AYUDA ECA EXCLUSION SOCIAL A JOSE MORENO CAMPOS Y ANA MALDONADO CAMPOS p; ANA	0	PERCEPTOR/ES DE AYUDAS ECONOMICAS EXCLUSION SOCIAL	2.160,00	Varios	0,00





## TRANSFERENCIAS Y SUBVENCIONES CONCEDIDAS

CARACTERÍSTICAS	NIF DEL PERCEPTOR	DENOMINACIÓN DEL PERCEPTOR	IMPORTE	FINALIDAD	REINTEGROS
EXP PAA175 AYUDA ECA EXC SOCIAL A HALIMA ELABDELLAQUI CHEQOUF P: ARAN ROSA GUERRA CLAROS Y	0	PERCEPTOR/ES DE AYUDAS ECONOMICAS EXCLUSION SOCIAL	1.890,00	Varios	0,00
EXP PAA175 AYUDA ECA EXCLUSION SOCIAL A HALIMA ELABDELLAQUI CHEQOUF P: ARAN ROSA GUERRA	0	PERCEPTOR/ES DE AYUDAS ECONOMICAS EXCLUSION SOCIAL	1.350,00	Varios	0,00
EXP PAA175 AYUDA ECA EXCLUSION SOCIAL A HALIMA ELABDELLAQUI CHEQOUF P: ARAN ROSA GUERRA	0	PERCEPTOR/ES DE AYUDAS ECONOMICAS EXCLUSION SOCIAL	1.620,00	Varios	0,00
EXP PAA179 AYUDA ECA EXCLUSION SOCIAL A M CARMEN SANCHEZ GARCIA P; M DEL MAR SUAREZ	0	PERCEPTOR/ES DE AYUDAS ECONOMICAS EXCLUSION SOCIAL	1.440,00	Varios	0,00
EXP PAA179 AYUDA ECA EXCLUSION SOCIAL A M CARMEN SANCHEZ GARCIA P; M DEL MAR SUAREZ	0	PERCEPTOR/ES DE AYUDAS ECONOMICAS EXCLUSION SOCIAL	1.200,00	Varios	0,00
EXP PAA1800 AYUDA ECA EXCLUSION SOCIAL A SARAY HEREDIA ROMERO PA; SALVADOR ALCANTARA GAITAN Y	0	PERCEPTOR/ES DE AYUDAS ECONOMICAS EXCLUSION SOCIAL	1.920,00	Varios	0,00
EXP PAA1850 A.ECA A REBECA SOLIS ASENSIO P; JOSE MIGUEL SERRANO RUIZ CALDERON (5580-4680=900	0	PERCEPTOR/ES DE AYUDAS ECONOMICAS EXCLUSION SOCIAL	900,00	Varios	0,00
EXP PAA1854 AYUDA ECA EXCL SOCIAL A VERONICA LEYLA HERRERA GUERRA P; M MAGDALENA AVILES	0	PERCEPTOR/ES DE AYUDAS ECONOMICAS EXCLUSION SOCIAL	5.580,00	Varios	0,00
EXP PAA1859 AYUDA ECA EXCL SOCIAL A HANAN IGUILLA Y MOHAMMED ROCHIRI UDARI P;Mº	0	PERCEPTOR/ES DE AYUDAS ECONOMICAS EXCLUSION SOCIAL	5.580,00	Varios	0,00
EXP PAA1900 AYUDA ECA A ABEL ALBERTO SORIA BRAVO P; ISABEL GALVEZ CABELLO	0	PERCEPTOR/ES DE AYUDAS ECONOMICAS EXCLUSION SOCIAL	5.580,00	Varios	0,00
EXP PAA1919 AYUDA ECA EXC SOCIAL A LYDIA MAILLO MARTIN p; LUIS ANTONIO TORRES DOMINGUEZ	0	PERCEPTOR/ES DE AYUDAS ECONOMICAS EXCLUSION SOCIAL	5.580,00	Varios	0,00



## TRANSFERENCIAS Y SUBVENCIONES CONCEDIDAS

CARACTERÍSTICAS	NIF DEL PERCEPTOR	DENOMINACIÓN DEL PERCEPTOR	IMPORTE	FINALIDAD	REINTEGROS
EXP PAA193 AYUDA ECA EXCLUSION SOCIAL A JOSEFA HARO VALENZUELA Y D JIMENEZ PEREZ P. CARLOS	0	PERCEPTOR/ES DE AYUDAS ECONOMICAS EXCLUSION SOCIAL	1.620,00	Varios	0,00
EXP PAA193 AYUDA ECA EXCLUSION SOCIAL A JOSEFA HARO VALENZUELA Y D JIMENEZ PEREZ P. CARLOS	0	PERCEPTOR/ES DE AYUDAS ECONOMICAS EXCLUSION SOCIAL	1.350,00	Varios	0,00
EXP PAA1947 AYUDA ECA EXCLUSION SOCIAL A GATIMA ZOHRA BOUCHDAK MOHAMED P;INES FERNANDEZ	0	PERCEPTOR/ES DE AYUDAS ECONOMICAS EXCLUSION SOCIAL	2.160,00	Varios	0,00
EXP PAA2 AYUDA ECA EXCLUSION SOCIAL A MARIA DEL MAR PALMA SALAS Y JORGE CARLOS NAVAS	0	PERCEPTOR/ES DE AYUDAS ECONOMICAS EXCLUSION SOCIAL	1.350,00	Varios	0,00
EXP PAA20 A ECA EXCLUSION SOCIAL A I. CUBILES MEDINA P; FCO CARRASCO RIVAS Y MC VALERA 6S	0	PERCEPTOR/ES DE AYUDAS ECONOMICAS EXCLUSION SOCIAL	1.140,00	Varios	0,00
EXP PAA2087 AYUDA ECA EXC SOCIAL A M ANTONIA UTRERA RDGUEZ P; INVERSIONES Y NEGOCIOS DURAIBA	0	PERCEPTOR/ES DE AYUDAS ECONOMICAS EXCLUSION SOCIAL	5.580,00	Varios	0,00
EXP PAA2145 A ECA EXC SOCIAL A ANDREA MOHAMED BERKAN P; CDA PROP AVD ANTONIO GAUDI 24	0	PERCEPTOR/ES DE AYUDAS ECONOMICAS EXCLUSION SOCIAL	4.898,00	Varios	0,00
EXP PAA217 AYUDA ECA EXCLUSION SOCIAL A CARMEN GARCIA RAMIREZ P; ANTONIO MANZANO BENSETLAN 6º	0	PERCEPTOR/ES DE AYUDAS ECONOMICAS EXCLUSION SOCIAL	1.050,00	Varios	0,00
EXP PAA217 AYUDA ECA EXCLUSION SOCIAL A CARMEN GARCIA RAMIREZ P; ANTONIO MANZANO BENSETLAN 5º	0	PERCEPTOR/ES DE AYUDAS ECONOMICAS EXCLUSION SOCIAL	1.260,00	Varios	0,00
EXP PAA2198 AYUDA ECA EXC SOCIAL A LOURDES BENITEZ BOGADO Y DANIEL GUSTAVO PICO SALCEDO P;	0	PERCEPTOR/ES DE AYUDAS ECONOMICAS EXCLUSION SOCIAL	5.580,00	Varios	0,00
EXP PAA221 AYUDA ECA EXCLUSION SOCIAL A M VICTORIA RUEDA TOLEDO 25096629H P; MARIA MUÑOZ GOMEZ	0	PERCEPTOR/ES DE AYUDAS ECONOMICAS EXCLUSION SOCIAL	1.440,00	Varios	0,00



## TRANSFERENCIAS Y SUBVENCIONES CONCEDIDAS

CARACTERÍSTICAS	NIF DEL PERCEPTOR	DENOMINACIÓN DEL PERCEPTOR	IMPORTE	FINALIDAD	REINTEGROS
EXP PAA221 AYUDA ECA EXCLUSION SOCIAL A M VICTORIA RUEDA TOLEDO 25096629H P: MARIA MUÑOZ GOMEZ	0	PERCEPTOR/ES DE AYUDAS ECONOMICAS EXCLUSION SOCIAL	1.200,00	Varios	0,00
EXP PAA2250 AYUDA ECA EXC SOCIAL A ENNSAF BEN M SALLEM p; BENJAMIN DEL CANO MACDONAL	0	PERCEPTOR/ES DE AYUDAS ECONOMICAS EXCLUSION SOCIAL	5.580,00	Varios	0,00
EXP PAA2301 AYUDA ECA EXCL SOCIAL A M CARMEN MARTIN FUENTES Y DAVID ATENCIA HERRERA	0	PERCEPTOR/ES DE AYUDAS ECONOMICAS EXCLUSION SOCIAL	5.580,00	Varios	0,00
EXP PAA231 AYUDA ECA EXCLUSION SOCIAL A JUAN BAZAN SERRANO P; ANTONIO FCO ROMERO BOOTELLO 5S	0	PERCEPTOR/ES DE AYUDAS ECONOMICAS EXCLUSION SOCIAL	1.080,00	Varios	0,00
EXP PAA231 AYUDA ECA EXCLUSION SOCIAL A JUAN BAZAN SERRANO P; ANTONIO FCO ROMERO BOOTELLO 6S	0	PERCEPTOR/ES DE AYUDAS ECONOMICAS EXCLUSION SOCIAL	900,00	Varios	0,00
EXP PAA2365 AYUDA ECA EXCL SOCIAL A V VICTORIA MUÑOZ IBAÑEZ P; DAVID DIAZ TOLEDO	0	PERCEPTOR/ES DE AYUDAS ECONOMICAS EXCLUSION SOCIAL	5.580,00	Varios	0,00
EXP PAA2388 AYUDA ECA EXC SOCIAL A ANTONIO PINTO ESTRADA Y MV SANCHEZ NAVARRO p;DAMIAN	0	PERCEPTOR/ES DE AYUDAS ECONOMICAS EXCLUSION SOCIAL	5.580,00	Varios	0,00
EXP PAA2390 AYUDA ECA EXC SOCIAL A MC GONZALEZ MARFIL p: M DOLORES MORENO OLMOS	0	PERCEPTOR/ES DE AYUDAS ECONOMICAS EXCLUSION SOCIAL	5.580,00	Varios	0,00
EXP PAA242 AYUDA ECA EXCLUSION SOCIAL A ANA M LILLO RUIZ P;AZUCENA GONZALEZ CUEVAS 6S	0	PERCEPTOR/ES DE AYUDAS ECONOMICAS EXCLUSION SOCIAL	1.200,00	Varios	0,00
EXP PAA242 AYUDA ECA EXCLUSION SOCIAL A ANA M LILLO RUIZ P;AZUCENA GONZALEZ CUEVAS S5	0	PERCEPTOR/ES DE AYUDAS ECONOMICAS EXCLUSION SOCIAL	1.440,00	Varios	0,00
EXP PAA243 AYUDA ECA EXCLUSION SOCIAL A JUAN CARLOS RUEDA CORTES p.ANDRES SANCHEZ	0	PERCEPTOR/ES DE AYUDAS ECONOMICAS EXCLUSION SOCIAL	1.440,00	Varios	0,00



## TRANSFERENCIAS Y SUBVENCIONES CONCEDIDAS

CARACTERÍSTICAS	NIF DEL PERCEPTOR	DENOMINACIÓN DEL PERCEPTOR	IMPORTE	FINALIDAD	REINTEGROS
EXP PAA245 AYUDA ECA EXCLUSION S A ADRIANA BURITICA MARTINEZ Y M GUERRERO MUÑOZ P; ANTONIO	0	PERCEPTOR/ES DE AYUDAS ECONOMICAS EXCLUSION SOCIAL	1.080,00	Varios	0,00
EXP PAA245 AYUDA ECA EXCLUSION SOCIAL A ADRIANA BURITICA MARTINEZ Y M GUERRERO MUÑOZ P;	0	PERCEPTOR/ES DE AYUDAS ECONOMICAS EXCLUSION SOCIAL	900,00	Varios	0,00
EXP PAA247 AYUDA ECA EXCLUSION SOCIAL A J JURADO LUQUE Y ABEL RAMOS RECIO P; VICENTE MORENO	0	PERCEPTOR/ES DE AYUDAS ECONOMICAS EXCLUSION SOCIAL	1.350,00	Varios	0,00
EXP PAA247 AYUDA ECA EXCLUSION SOCIAL A J JURADO LUQUE Y ABEL RAMOS RECIO P; VICENTE MORENO	0	PERCEPTOR/ES DE AYUDAS ECONOMICAS EXCLUSION SOCIAL	1.620,00	Varios	0,00
EXP PAA250 AYUDA ECA EXCLUSION SOCIAL A INMACULADA CHAMIZO CESPEDES P; MARIA LUCIA MORENO	0	PERCEPTOR/ES DE AYUDAS ECONOMICAS EXCLUSION SOCIAL	1.890,00	Varios	0,00
EXP PAA250 AYUDA ECA EXCLUSION SOCIAL A INMACULADA CHAMIZO CESPEDES P; MARIA LUCIA MORENO	0	PERCEPTOR/ES DE AYUDAS ECONOMICAS EXCLUSION SOCIAL	1.620,00	Varios	0,00
EXP PAA2508 A. ECA EXCL SOCIAL A LILIANA ANDREA REY PEREZ p; CAROLINA LOPEZ FRANCISCO	0	PERCEPTOR/ES DE AYUDAS ECONOMICAS EXCLUSION SOCIAL	5.580,00	Varios	0,00
EXP PAA251 AYUDA ECA EXC SOCIAL A TRINIDAD JIMENEZ FORTES Y J M DOLORES MARQUEZ P; JUAN C LARA	0	PERCEPTOR/ES DE AYUDAS ECONOMICAS EXCLUSION SOCIAL	1.275,00	Varios	0,00
EXP PAA251 AYUDA ECA EXCLUSION S A TRINIDAD JIMENEZ FORTES Y J M DOLORES MARQUEZ P; JUAN C LARA	0	PERCEPTOR/ES DE AYUDAS ECONOMICAS EXCLUSION SOCIAL	1.530,00	Varios	0,00
EXP PAA255 AYUDA ECA EXCLUSION SOCIAL A ANA BELEN RODRIGUEZ RUIZ ; ANTONIO RUIZ MENJIVAR Y	0	PERCEPTOR/ES DE AYUDAS ECONOMICAS EXCLUSION SOCIAL	1.440,00	Varios	0,00
EXP PAA255 AYUDA ECA EXCLUSION SOCIAL A ANA BELEN RODRIGUEZ RUIZ ; ANTONIO RUIZ MENJIVAR Y	0	PERCEPTOR/ES DE AYUDAS ECONOMICAS EXCLUSION SOCIAL	1.680,00	Varios	0,00



Fecha Obtención 27/05/2019

Pág. 51

EJERCICIO 2018

## TRANSFERENCIAS Y SUBVENCIONES CONCEDIDAS

CARACTERÍSTICAS	NIF DEL PERCEPTOR	DENOMINACIÓN DEL PERCEPTOR	IMPORTE	FINALIDAD	REINTEGROS
EXP PAA260 AYUDA ECA EXCLUSION SOCIAL A CARMEN GONZALEZ ARRABAL p. CONCEPCION CAMINO	0	PERCEPTOR/ES DE AYUDAS ECONOMICAS EXCLUSION SOCIAL	1.620,00	Varios	0,00
EXP PAA260 AYUDA ECA EXCLUSION SOCIAL A CARMEN GONZALEZ ARRABAL p. CONCEPCION CAMINO	0	PERCEPTOR/ES DE AYUDAS ECONOMICAS EXCLUSION SOCIAL	1.350,00	Varios	0,00
EXP PAA2620 AYUDA ECA EXCL SOCIAL A AMALIA RUANO SIMONET p; CAROLINA JAMBRINO MALDONADO	0	PERCEPTOR/ES DE AYUDAS ECONOMICAS EXCLUSION SOCIAL	5.580,00	Varios	0,00
EXP PAA264 AYUDA ECA EXCLUSION SOCIAL A M NIEVES JURADO PIÑERO Y MANUEL BASILCONICH CORTES P;	0	PERCEPTOR/ES DE AYUDAS ECONOMICAS EXCLUSION SOCIAL	1.350,00	Varios	0,00
EXP PAA264 AYUDA ECA EXCLUSION SOCIAL A M NIEVES JURADO PIÑERO Y MANUEL BASILCONICH CORTES P;	0	PERCEPTOR/ES DE AYUDAS ECONOMICAS EXCLUSION SOCIAL	1.620,00	Varios	0,00
EXP PAA267 AYUDA ECA EXCLUSION SOCIAL DOLORES BAUTISTA MARTIN P; A M SARMIENTO NAVARRO Y	0	PERCEPTOR/ES DE AYUDAS ECONOMICAS EXCLUSION SOCIAL	750,00	Varios	0,00
EXP PAA267 AYUDA ECA EXCLUSION SOCIAL DOLORES BAUTISTA MARTIN P; A M SARMIENTO NAVARRO Y	0	PERCEPTOR/ES DE AYUDAS ECONOMICAS EXCLUSION SOCIAL	900,00	Varios	0,00
EXP PAA269 AYUDA ECA EXCLUSION SOCIAL A TANIA VALVERDE VILLA Y P JAVIER ARANDA FLORIDO P:	0	PERCEPTOR/ES DE AYUDAS ECONOMICAS EXCLUSION SOCIAL	1.350,00	Varios	0,00
EXP PAA269 AYUDA ECA EXCLUSION SOCIAL A TANIA VALVERDE VILLA Y P JAVIER ARANDA FLORIDO P:	0	PERCEPTOR/ES DE AYUDAS ECONOMICAS EXCLUSION SOCIAL	1.620,00	Varios	0,00
EXP PAA276 AYUDA ECA EXCLUSION SOCIAL A BERNARDO MANCERA TRUJILLO P; RAFAEL GARCIA	0	PERCEPTOR/ES DE AYUDAS ECONOMICAS EXCLUSION SOCIAL	840,00	Varios	0,00
EXP PAA276 AYUDA ECA EXCLUSION SOCIAL A BERNARDO MANCERA TRUJILLO P; RAFAEL GARCIA	0	PERCEPTOR/ES DE AYUDAS ECONOMICAS EXCLUSION SOCIAL	1.008,00	Varios	0,00



## TRANSFERENCIAS Y SUBVENCIONES CONCEDIDAS

CARACTERÍSTICAS	NIF DEL PERCEPTOR	DENOMINACIÓN DEL PERCEPTOR	IMPORTE	FINALIDAD	REINTEGROS
EXP PAA278 AYUDA ECA EXCLUSION SOCIAL A VERONICA RDGUEZ GARCIA P; LEANDRO MARTINEZ GOMEZ 6S	0	PERCEPTOR/ES DE AYUDAS ECONOMICAS EXCLUSION SOCIAL	960,00	Varios	0,00
EXP PAA278 AYUDA ECA EXCLUSION SOCIAL A VERONICA RDGUEZ GARCIA P; LEANDRO MARTINEZ GOMEZ S5	0	PERCEPTOR/ES DE AYUDAS ECONOMICAS EXCLUSION SOCIAL	1.152,00	Varios	0,00
EXP PAA28 AYUDA ECA EXCLUSION SOCIAL A MARIA SANTIAGO UTRERA P;ANTONIO JESUS GOMEZ MARTIN 6S	0	PERCEPTOR/ES DE AYUDAS ECONOMICAS EXCLUSION SOCIAL	0,00	Varios	1.350,00
EXP PAA286 AYUDA ECA EXCLUSION SOCIAL A MICHELE CARINE BATISTA DOS SANTOS Y JJ GONZALEZ	0	PERCEPTOR/ES DE AYUDAS ECONOMICAS EXCLUSION SOCIAL	1.620,00	Varios	0,00
EXP PAA286 AYUDA ECA EXCLUSION SOCIAL A MICHELE CARINE BATISTA DOS SANTOS Y JJ GONZALEZ	0	PERCEPTOR/ES DE AYUDAS ECONOMICAS EXCLUSION SOCIAL	1.350,00	Varios	0,00
EXP PAA288 AYUDA ECA EXCLUSION SOCIAL A ABDELHMAID BENALI P; LUIS TROUGHTON LUQUE 6S	0	PERCEPTOR/ES DE AYUDAS ECONOMICAS EXCLUSION SOCIAL	1.350,00	Varios	0,00
EXP PAA288 AYUDA ECA EXCLUSION SOCIAL A ABDELHMAID BENALI P; LUIS TROUGHTON LUQUE S5	0	PERCEPTOR/ES DE AYUDAS ECONOMICAS EXCLUSION SOCIAL	1.620,00	Varios	0,00
EXP PAA292 AYUDA ECA EXCLUSION S. A MANUEL TRUJILLO TORRES P; JOSEFA CORTES NAVARRETE Y	0	PERCEPTOR/ES DE AYUDAS ECONOMICAS EXCLUSION SOCIAL	1.890,00	Varios	0,00
EXP PAA292 AYUDA ECA EXCLUSION SOCIAL A MANUEL TRUJILLO TORRES P; JOSEFA CORTES NAVARRETE Y	0	PERCEPTOR/ES DE AYUDAS ECONOMICAS EXCLUSION SOCIAL	1.620,00	Varios	0,00
EXP PAA293 AYUDA ECA EXCLUSION SOCIAL A ELISABET DE LOS DOLORES SANTIAGO P;JUN J LOPEZ GUZMAN Y	0	PERCEPTOR/ES DE AYUDAS ECONOMICAS EXCLUSION SOCIAL	1.764,00	Varios	0,00
EXP PAA293 AYUDA ECA EXCLUSION SOCIAL A ELISABET DE LOS DOLORES SANTIAGO P;JUN J LOPEZ GUZMAN Y	0	PERCEPTOR/ES DE AYUDAS ECONOMICAS EXCLUSION SOCIAL	1.512,00	Varios	0,00



## TRANSFERENCIAS Y SUBVENCIONES CONCEDIDAS

CARACTERÍSTICAS	NIF DEL PERCEPTOR	DENOMINACIÓN DEL PERCEPTOR	IMPORTE	FINALIDAD	REINTEGROS
EXP PAA297 AYUDA ECA EXCLUSION SOCIAL A M DEL MAR SANCHEZ GARCIA Y ENRIQUE BELLOSO LLAMAS	0	PERCEPTOR/ES DE AYUDAS ECONOMICAS EXCLUSION SOCIAL	270,00	Varios	0,00
EXP PAA297 AYUDA ECA EXCLUSION SOCIAL A M DEL MAR SANCHEZ GARCIA Y ENRIQUE BELLOSO LLAMAS	0	PERCEPTOR/ES DE AYUDAS ECONOMICAS EXCLUSION SOCIAL	1.620,00	Varios	0,00
EXP PAA297 AYUDA ECA EXCLUSION SOCIAL A M DEL MAR SANCHEZ GARCIA Y ENRIQUE BELLOSO LLAMAS	0	PERCEPTOR/ES DE AYUDAS ECONOMICAS EXCLUSION SOCIAL	1.080,00	Varios	0,00
EXP PAA297 AYUDA ECA EXCLUSION SOCIAL A M DEL MAR SANCHEZ GARCIA Y ENRIQUE BELLOSO LLAMAS	0	PERCEPTOR/ES DE AYUDAS ECONOMICAS EXCLUSION SOCIAL	1.890,00	Varios	0,00
EXP PAA298 AYUDA ECA EXCLUSION SOCIAL A JEMAA EL HAMYANI EL HAMYANI P: ZOUBIDA MIDANE	0	PERCEPTOR/ES DE AYUDAS ECONOMICAS EXCLUSION SOCIAL	600,00	Varios	0,00
EXP PAA298 AYUDA ECA EXCLUSION SOCIAL A JEMAA EL HAMYANI EL HAMYANI P: ZOUBIDA MIDANE	0	PERCEPTOR/ES DE AYUDAS ECONOMICAS EXCLUSION SOCIAL	720,00	Varios	0,00
EXP PAA3 AYUDA ECA EXCLUSION SOCIAL A MARIA GARCIA MARTINEZ P; PILAR GONZALEZ NARANJO S6	0	PERCEPTOR/ES DE AYUDAS ECONOMICAS EXCLUSION SOCIAL	1.200,00	Varios	0,00
EXP PAA300 AYUDA ECA EXCLUSION SOCIAL A ELENA MERCEDES JIMENEZ CASTELLO P; M JOSEFA CAMACHO	0	PERCEPTOR/ES DE AYUDAS ECONOMICAS EXCLUSION SOCIAL	900,00	Varios	0,00
EXP PAA300 AYUDA ECA EXCLUSION SOCIAL A ELENA MERCEDES JIMENEZ CASTELLO P; M JOSEFA CAMACHO	0	PERCEPTOR/ES DE AYUDAS ECONOMICAS EXCLUSION SOCIAL	1.080,00	Varios	0,00
EXP PAA301 AYUDA ECA EXCLUSION SOCIAL A RAFAELA BIENVENIDA P; ANTONIO Y LAURA MANDLY ROBLES	0	PERCEPTOR/ES DE AYUDAS ECONOMICAS EXCLUSION SOCIAL	1.260,00	Varios	0,00
EXP PAA301 AYUDA ECA EXCLUSION SOCIAL A RAFAELA BIENVENIDA VIRELLA MARTIN P; ANTONIO Y LAURA	0	PERCEPTOR/ES DE AYUDAS ECONOMICAS EXCLUSION SOCIAL	1.470,00	Varios	0,00



## TRANSFERENCIAS Y SUBVENCIONES CONCEDIDAS

CARACTERÍSTICAS	NIF DEL PERCEPTOR	DENOMINACIÓN DEL PERCEPTOR	IMPORTE	FINALIDAD	REINTEGROS
EXP PAA302 AYUDA ECA EXCLUSION SOCIAL A AHMED CHOUKRI BEN EL HAJ Y NADIA BOUHAFI P: FDO	0	PERCEPTOR/ES DE AYUDAS ECONOMICAS EXCLUSION SOCIAL	750,00	Varios	0,00
EXP PAA302 AYUDA ECA EXCLUSION SOCIAL A AHMED CHOUKRI BEN EL HAJ Y NADIA BOUHAFI P: FDO	0	PERCEPTOR/ES DE AYUDAS ECONOMICAS EXCLUSION SOCIAL	900,00	Varios	0,00
EXP PAA305 AYUDA ECA EXCLUSION SOCIAL A ANTONIO CROCE LUQUE P; SALOME CASTELLANO GOMEZ	0	PERCEPTOR/ES DE AYUDAS ECONOMICAS EXCLUSION SOCIAL	960,00	Varios	0,00
EXP PAA305 AYUDA ECA EXCLUSION SOCIAL A ANTONIO CROCE LUQUE P; SALOME CASTELLANO GOMEZ	0	PERCEPTOR/ES DE AYUDAS ECONOMICAS EXCLUSION SOCIAL	1.152,00	Varios	0,00
EXP PAA307 AYUDA ECA EXCLUSION SOCIAL A SAIDA SETTI P; FDO NEGRO MARTINEZ Y M CARMEN MORILLA	0	PERCEPTOR/ES DE AYUDAS ECONOMICAS EXCLUSION SOCIAL	1.350,00	Varios	0,00
EXP PAA307 AYUDA ECA EXCLUSION SOCIAL A SAIDA SETTI P; FDO NEGRO MARTINEZ Y M CARMEN MORILLA	0	PERCEPTOR/ES DE AYUDAS ECONOMICAS EXCLUSION SOCIAL	1.620,00	Varios	0,00
EXP PAA31 AYUDA ECA EXC SOCIAL A ROSARIO DENIS ARANA P; J SEGURA SANTAOLALLA (abono del 5 semestre)	0	PERCEPTOR/ES DE AYUDAS ECONOMICAS EXCLUSION SOCIAL	1.618,77	Varios	0,00
EXP PAA31 AYUDA ECA EXC SOCIAL A ROSARIO DENIS ARANA P; J SEGURA SANTAOLALLA (abono del 5 semestre)	0	PERCEPTOR/ES DE AYUDAS ECONOMICAS EXCLUSION SOCIAL	1,23	Varios	0,00
EXP PAA31 AYUDA ECA EXC SOCIAL A ROSARIO DENIS ARANA P; J SEGURA SANTAOLALLA S4	0	PERCEPTOR/ES DE AYUDAS ECONOMICAS EXCLUSION SOCIAL	1.890,00	Varios	0,00
EXP PAA310 AYUDA ECA EXCLUSION SOCIAL A CARMEN ESTEBAN GARCIA P; DOLORES ISABLE CARMEN FCO	0	PERCEPTOR/ES DE AYUDAS ECONOMICAS EXCLUSION SOCIAL	1.140,00	Varios	0,00
EXP PAA310 AYUDA ECA EXCLUSION SOCIAL A CARMEN ESTEBAN GARCIA P; DOLORES ISABLE CARMEN FCO	0	PERCEPTOR/ES DE AYUDAS ECONOMICAS EXCLUSION SOCIAL	1.368,00	Varios	0,00





## TRANSFERENCIAS Y SUBVENCIONES CONCEDIDAS

CARACTERÍSTICAS	NIF DEL PERCEPTOR	DENOMINACIÓN DEL PERCEPTOR	IMPORTE	FINALIDAD	REINTEGROS
EXP PAA317 AYUDA ECA EXCLUSION SOCIAL A KOKOUVI AFADONUGBO Y AKUWA ZOUNHANDE ASSOGBAVI P:	0	PERCEPTOR/ES DE AYUDAS ECONOMICAS EXCLUSION SOCIAL	1.620,00	Varios	0,00
EXP PAA319 AYUDA ECA ECLUSION SOCIAL A SILVIA MORALES ORTEGA P: MARIA TOLEDO PERNIA 6S	0	PERCEPTOR/ES DE AYUDAS ECONOMICAS EXCLUSION SOCIAL	1.350,00	Varios	0,00
EXP PAA319 AYUDA ECA ECLUSION SOCIAL A SILVIA MORALES ORTEGA P: MARIA TOLEDO PERNIA S5	0	PERCEPTOR/ES DE AYUDAS ECONOMICAS EXCLUSION SOCIAL	1.620,00	Varios	0,00
EXP PAA322 AYUDA ECA EXCLUSION SOCIAL ALQUILER VVDA A ROSARIO SUAREZ GIL P; NATIVIDAD PALOMO	0	PERCEPTOR/ES DE AYUDAS ECONOMICAS EXCLUSION SOCIAL	1.890,00	Varios	0,00
EXP PAA322 AYUDA ECA EXCLUSION SOCIAL ALQUILER VVDA A ROSARIO SUAREZ GIL P; NATIVIDAD PALOMO	0	PERCEPTOR/ES DE AYUDAS ECONOMICAS EXCLUSION SOCIAL	2.160,00	Varios	0,00
EXP PAA323 AYUDA ECA EXCLUSION SOCIAL A DAVID RGUEZ PEREZ Y M FCA DEL PINO SAAVEDRA p; FCA	0	PERCEPTOR/ES DE AYUDAS ECONOMICAS EXCLUSION SOCIAL	1.350,00	Varios	0,00
EXP PAA323 AYUDA ECA EXCLUSION SOCIAL A DAVID RODRIGUEZ PEREZ Y M FCA DEL PINO SAAVEDRA p; FCA	0	PERCEPTOR/ES DE AYUDAS ECONOMICAS EXCLUSION SOCIAL	1.620,00	Varios	0,00
EXP PAA332 AYUDA ECA EXCLUSION SOCIAL A TERESA UTRERA ARCE Y ANDRES SERRANO JAIME P; CDAD	0	PERCEPTOR/ES DE AYUDAS ECONOMICAS EXCLUSION SOCIAL	720,00	Varios	0,00
EXP PAA332 AYUDA ECA EXCLUSION SOCIAL A TERESA UTRERA ARCE Y ANDRES SERRANO JAIME P; CDAD	0	PERCEPTOR/ES DE AYUDAS ECONOMICAS EXCLUSION SOCIAL	600,00	Varios	0,00
EXP PAA333 AYUDA ECA EXCLUSION SOCIAL A FATIHA AASILA EL HATTAB P: JOSE LUIS SERRANO REY 6S	0	PERCEPTOR/ES DE AYUDAS ECONOMICAS EXCLUSION SOCIAL	975,00	Varios	0,00
EXP PAA333 AYUDA ECA EXCLUSION SOCIAL A FATIHA AASILA EL HATTAB P: JOSE LUIS SERRANO REY s5	0	PERCEPTOR/ES DE AYUDAS ECONOMICAS EXCLUSION SOCIAL	1.170,00	Varios	0,00



## TRANSFERENCIAS Y SUBVENCIONES CONCEDIDAS

CARACTERÍSTICAS	NIF DEL PERCEPTOR	DENOMINACIÓN DEL PERCEPTOR	IMPORTE	FINALIDAD	REINTEGROS
EXP PAA334 AYUDA ECA EXCLUSION SOCIAL A SOLEDAD QUESADA FERNANDEZ P; PATRICIA FORNES	0	PERCEPTOR/ES DE AYUDAS ECONOMICAS EXCLUSION SOCIAL	1.350,00	Varios	0,00
EXP PAA334 AYUDA ECA EXCLUSION SOCIAL A SOLEDAD QUESADA FERNANDEZ P; PATRICIA FORNES	0	PERCEPTOR/ES DE AYUDAS ECONOMICAS EXCLUSION SOCIAL	1.620,00	Varios	0,00
EXP PAA338 AYUDA ECA EXCLUSION SOCIAL A VANESSA DIEZ GARCIA P; ADMINISTRACIONES MERINO SL	0	PERCEPTOR/ES DE AYUDAS ECONOMICAS EXCLUSION SOCIAL	1.680,00	Varios	0,00
EXP PAA338 AYUDA ECA EXCLUSION SOCIAL A VANESSA DIEZ GARCIA P; ADMINISTRACIONES MERINO SL s5	0	PERCEPTOR/ES DE AYUDAS ECONOMICAS EXCLUSION SOCIAL	1.440,00	Varios	0,00
EXP PAA351 AYUDA ECA EXCLUSION SOCIAL A IDELFONSA ULLOA ROBLES P; JUAN GARCIA MUÑOZ Y ANA	0	PERCEPTOR/ES DE AYUDAS ECONOMICAS EXCLUSION SOCIAL	1.200,00	Varios	0,00
EXP PAA351 AYUDA ECA EXCLUSION SOCIAL A IDELFONSA ULLOA ROBLES P; JUAN GARCIA MUÑOZ Y ANA	0	PERCEPTOR/ES DE AYUDAS ECONOMICAS EXCLUSION SOCIAL	1.440,00	Varios	0,00
EXP PAA371 AYUDA ECA EXCLUSION SOCIAL A EUGENIA ELISA ZAMORA GARIN p; MARIA DEL PRADO	0	PERCEPTOR/ES DE AYUDAS ECONOMICAS EXCLUSION SOCIAL	1.350,00	Varios	0,00
EXP PAA371 AYUDA ECA EXCLUSION SOCIAL A EUGENIA ELISA ZAMORA GARIN p; MARIA DEL PRADO	0	PERCEPTOR/ES DE AYUDAS ECONOMICAS EXCLUSION SOCIAL	1.890,00	Varios	0,00
EXP PAA371 AYUDA ECA EXCLUSION SOCIAL A EUGENIA ELISA ZAMORA GARIN p; MARIA DEL PRADO	0	PERCEPTOR/ES DE AYUDAS ECONOMICAS EXCLUSION SOCIAL	1.620,00	Varios	0,00
EXP PAA373 AYUDA ECA EXCLUSION SOCIAL A LUISA PORRAS LOZANO Y A SANCHEZ CUADRA P: J AMADOR	0	PERCEPTOR/ES DE AYUDAS ECONOMICAS EXCLUSION SOCIAL	1.200,00	Varios	0,00
EXP PAA373 AYUDA ECA EXCLUSION SOCIAL A LUISA PORRAS LOZANO Y A SANCHEZ CUADRA P: J AMADOR	0	PERCEPTOR/ES DE AYUDAS ECONOMICAS EXCLUSION SOCIAL	1.440,00	Varios	0,00



## TRANSFERENCIAS Y SUBVENCIONES CONCEDIDAS

CARACTERÍSTICAS	NIF DEL PERCEPTOR	DENOMINACIÓN DEL PERCEPTOR	IMPORTE	FINALIDAD	REINTEGROS
EXP PAA376 AYUDA ECA EXCLUSION SOCIAL A M CARMEN TRUJILLO TORE P; JOSE ARANDA PALOMARESS M	0	PERCEPTOR/ES DE AYUDAS ECONOMICAS EXCLUSION SOCIAL	1.350,00	Varios	0,00
EXP PAA376 AYUDA ECA EXCLUSION SOCIAL A M CARMEN TRUJILLO TORE P; JOSE ARANDA PALOMARESS M	0	PERCEPTOR/ES DE AYUDAS ECONOMICAS EXCLUSION SOCIAL	1.620,00	Varios	0,00
EXP PAA377 AYUDA ECA EXCLUSION SOCIAL ANA MARIA ORTIZ DOÑA Y RAUL MENA MARTINEZ P; LEANDRO	0	PERCEPTOR/ES DE AYUDAS ECONOMICAS EXCLUSION SOCIAL	1.080,00	Varios	0,00
EXP PAA377 AYUDA ECA EXCLUSION SOCIAL ANA MARIA ORTIZ DOÑA Y RAUL MENA MARTINEZ P; LEANDRO	0	PERCEPTOR/ES DE AYUDAS ECONOMICAS EXCLUSION SOCIAL	1.296,00	Varios	0,00
EXP PAA379 AYUDA ECA EXCLUSION S A EMILIO ALVAREZ RIOS Y M SANDRA ARROYO MARTIN P; M	0	PERCEPTOR/ES DE AYUDAS ECONOMICAS EXCLUSION SOCIAL	576,00	Varios	0,00
EXP PAA379 AYUDA ECA EXCLUSION SOCIAL A EMILIO ALVAREZ RIOS Y M SANDRA ARROYO MARTIN P; M	0	PERCEPTOR/ES DE AYUDAS ECONOMICAS EXCLUSION SOCIAL	480,00	Varios	0,00
EXP PAA38 AYUDA ECA EXCLUSION SOCIAL A MIRIAM SANTIAGO MORENO P; ADMINISTRACIONES AGUILAR, SC.	0	PERCEPTOR/ES DE AYUDAS ECONOMICAS EXCLUSION SOCIAL	1.350,00	Varios	0,00
EXP PAA38 AYUDA ECA EXCLUSION SOCIAL A MIRIAM SANTIAGO MORENO P; ISAAC BELITY ASERRAF S5	0	PERCEPTOR/ES DE AYUDAS ECONOMICAS EXCLUSION SOCIAL	1.620,00	Varios	0,00
EXP PAA392 A. ECA EXCLUSION S A SHAIBU MATTEW BRAIMOH Y BRIDGET ADA BRAIMOH P;J	0	PERCEPTOR/ES DE AYUDAS ECONOMICAS EXCLUSION SOCIAL	1.620,00	Varios	0,00
EXP PAA396 AYUDA ECA EXCLUSION S A FATOUMATADEMBELE KOUSSOUBE Y MALIK DEMBELE P;	0	PERCEPTOR/ES DE AYUDAS ECONOMICAS EXCLUSION SOCIAL	2.160,00	Varios	0,00
EXP PAA396 AYUDA ECA EXCLUSION SOCIAL A FATOUMATADEMBELE KOUSSOUBE Y MALIK DEMBELE P;	0	PERCEPTOR/ES DE AYUDAS ECONOMICAS EXCLUSION SOCIAL	1.890,00	Varios	0,00



## TRANSFERENCIAS Y SUBVENCIONES CONCEDIDAS

CARACTERÍSTICAS	NIF DEL PERCEPTOR	DENOMINACIÓN DEL PERCEPTOR	IMPORTE	FINALIDAD	REINTEGROS
EXP PAA404 AYUDA ECA EXCLUSION SOCIAL A LAURA POLO RUIZ P; FCO JESUS DIAZ TELLEZ 6S	0	PERCEPTOR/ES DE AYUDAS ECONOMICAS EXCLUSION SOCIAL	1.350,00	Varios	0,00
EXP PAA404 AYUDA ECA EXCLUSION SOCIAL A LAURA POLO RUIZ P; FCO JESUS DIAZ TELLEZ S5	0	PERCEPTOR/ES DE AYUDAS ECONOMICAS EXCLUSION SOCIAL	1.620,00	Varios	0,00
EXP PAA405 AYUDA ECA EXCLUSION SOCIAL AYUDA ALQUILER VVDA A ENCARNACION LUJAN BELTRAN P;	0	PERCEPTOR/ES DE AYUDAS ECONOMICAS EXCLUSION SOCIAL	1.890,00	Varios	0,00
EXP PAA405 AYUDA ECA EXCLUSION SOCIAL B: ENCARNACION LUJAN BELTRAN P; ANA ISABEL POZO	0	PERCEPTOR/ES DE AYUDAS ECONOMICAS EXCLUSION SOCIAL	2.160,00	Varios	0,00
EXP PAA421 AYUDA ECA EXCLUSION S A ANTONIA VANESA JIMENEZ RUIZ P; MANUEL CASTAÑO Y FCA	0	PERCEPTOR/ES DE AYUDAS ECONOMICAS EXCLUSION SOCIAL	1.890,00	Varios	0,00
EXP PAA421 AYUDA ECA EXCLUSION SOCIAL A ANTONIA VANESA JIMENEZ RUIZ P; MANUEL CASTAÑO Y FCA	0	PERCEPTOR/ES DE AYUDAS ECONOMICAS EXCLUSION SOCIAL	1.620,00	Varios	0,00
EXP PAA423 AYUDA ECA EXCLUSION S A ASCENSION MARIN GONZALEZ Y JESUS MAYO RAMIREZ P; ANTONIO	0	PERCEPTOR/ES DE AYUDAS ECONOMICAS EXCLUSION SOCIAL	1.548,00	Varios	0,00
EXP PAA423 AYUDA ECA EXCLUSION SOCIAL A ASCENSION MARIN GLEZ Y JESUS MAYO RAMIREZ P; ANTONIO	0	PERCEPTOR/ES DE AYUDAS ECONOMICAS EXCLUSION SOCIAL	1.290,00	Varios	0,00
EXP PAA431 AYUDA ECA EXCLUSION SOCIAL A ANA BELEN ORTIZ FERNANDEZ P; LENADRO MARTINEZ	0	PERCEPTOR/ES DE AYUDAS ECONOMICAS EXCLUSION SOCIAL	1.152,00	Varios	0,00
EXP PAA431 AYUDA ECA EXCLUSION SOCIAL A ANA BELEN ORTIZ FERNANDEZ P; LENADRO MARTINEZ	0	PERCEPTOR/ES DE AYUDAS ECONOMICAS EXCLUSION SOCIAL	960,00	Varios	0,00
EXP PAA445 AYUDA ECA EXCLUSION SOCIAL A M ANTONIA SANCHEZ MORALES P;ROCIO CLAVIJO	0	PERCEPTOR/ES DE AYUDAS ECONOMICAS EXCLUSION SOCIAL	1.620,00	Varios	0,00



## TRANSFERENCIAS Y SUBVENCIONES CONCEDIDAS

CARACTERÍSTICAS	NIF DEL PERCEPTOR	DENOMINACIÓN DEL PERCEPTOR	IMPORTE	FINALIDAD	REINTEGROS
EXP PAA445 AYUDA ECA EXCLUSION SOCIAL A M ANTONIA SANCHEZ MORALES P;ROCIO CLAVIJO	0	PERCEPTOR/ES DE AYUDAS ECONOMICAS EXCLUSION SOCIAL	1.350,00	Varios	0,00
EXP PAA445 AYUDA ECA EXCLUSION SOCIAL A M ANTONIA SANCHEZ MORALES P;ROCIO CLAVIJO	0	PERCEPTOR/ES DE AYUDAS ECONOMICAS EXCLUSION SOCIAL	1.890,00	Varios	0,00
EXP PAA447 AYUDA ECA EXCLUSION SOCIAL A JOSEFA PEREZ PEREZ P; ZEROBOUND INMOBILIARIASL 5S	0	PERCEPTOR/ES DE AYUDAS ECONOMICAS EXCLUSION SOCIAL	1.620,00	Varios	0,00
EXP PAA447 AYUDA ECA EXCLUSION SOCIAL A JOSEFA PEREZ PEREZ P; ZEROBOUND INMOBILIARIASL S4	0	PERCEPTOR/ES DE AYUDAS ECONOMICAS EXCLUSION SOCIAL	1.890,00	Varios	0,00
EXP PAA45 AYUDA ECA EXCLUSIÓN SOCIAL A DANIEL WILLIAN ELENA TURNER P: FCO J CABELLO MIRANDA	0	PERCEPTOR/ES DE AYUDAS ECONOMICAS EXCLUSION SOCIAL	900,00	Varios	0,00
EXP PAA451 AYUDA ECA EXC SOCIAL A MANUELA SANTIAGO GUILLEN Y VICTOR OGECHI JACOB P, MERCEDES	0	PERCEPTOR/ES DE AYUDAS ECONOMICAS EXCLUSION SOCIAL	990,00	Varios	0,00
EXP PAA451 AYUDA ECA EXCLUSION SOCIAL A MANUELA SANTIAGO GUILLEN Y VICTOR OGECHI P,	0	PERCEPTOR/ES DE AYUDAS ECONOMICAS EXCLUSION SOCIAL	1.188,00	Varios	0,00
EXP PAA452 AYUDA ECA EXCLUSION SOCIAL A SUSANA SILVA MUÑOZ P: IVAN PEREZ Y MARIA VAZQUEZ	0	PERCEPTOR/ES DE AYUDAS ECONOMICAS EXCLUSION SOCIAL	1.440,00	Varios	0,00
EXP PAA452 AYUDA ECA EXCLUSION SOCIAL A SUSANA SILVA MUÑOZ P: IVAN PEREZ Y MARIA VAZQUEZ	0	PERCEPTOR/ES DE AYUDAS ECONOMICAS EXCLUSION SOCIAL	1.200,00	Varios	0,00
EXP PAA453 AYDA ECA EXC SOCIAL A MANUEL CARLOS JIMENEZ RGUEZ E IRENE MERCHAN DIAZ p; CDAD PROP	0	PERCEPTOR/ES DE AYUDAS ECONOMICAS EXCLUSION SOCIAL	3.968,00	Varios	0,00
EXP PAA46 AYUDA ECA EXCLUSION SOCIAL A SILVIA GOMEZ MERA P; MANUEL ALCARAZ GONZALEZ Y R M	0	PERCEPTOR/ES DE AYUDAS ECONOMICAS EXCLUSION SOCIAL	960,00	Varios	0,00



## TRANSFERENCIAS Y SUBVENCIONES CONCEDIDAS

CARACTERÍSTICAS	NIF DEL PERCEPTOR	DENOMINACIÓN DEL PERCEPTOR	IMPORTE	FINALIDAD	REINTEGROS
EXP PAA460 AYUDA ECA EXCLUSION SOCIAL A EVA PEREZ SERVENT Y JOSE GABRIEL FORTES DE HARO P;	0	PERCEPTOR/ES DE AYUDAS ECONOMICAS EXCLUSION SOCIAL	2.160,00	Varios	0,00
EXP PAA461 AYUDA ECA EXCLUSION SOCIAL A SUSANA RUEDA CORTE P; LEANDRO ANDRES MARTINEZ RUIZ s6	0	PERCEPTOR/ES DE AYUDAS ECONOMICAS EXCLUSION SOCIAL	1.200,00	Varios	0,00
EXP PAA47 AYUDA ECA EXCLUSIÓN SOCIAL A JOSEFA MARÍA CERÓN GONZÁLEZ P: LEANDRO ANDRÉS	0	PERCEPTOR/ES DE AYUDAS ECONOMICAS EXCLUSION SOCIAL	1.140,00	Varios	0,00
EXP PAA470 AYUDA ECA EXCLUSION S A MARIA LOPEZ ORTEGA P;MICAELA AMORES AGUILAR Y VICENTE	0	PERCEPTOR/ES DE AYUDAS ECONOMICAS EXCLUSION SOCIAL	1.620,00	Varios	0,00
EXP PAA470 AYUDA ECA EXCLUSION SOCIAL A MARIA LOPEZ ORTEGA P;MICAELA AMORES AGUILAR Y	0	PERCEPTOR/ES DE AYUDAS ECONOMICAS EXCLUSION SOCIAL	1.350,00	Varios	0,00
EXP PAA472 AYUDA ECA EXCLUSION SOCIAL A AMANDA LORENA PORRAS JEREZ P; FDO SANCHEZ RUEDA Y	0	PERCEPTOR/ES DE AYUDAS ECONOMICAS EXCLUSION SOCIAL	1.350,00	Varios	0,00
EXP PAA472 AYUDA ECA EXCLUSION SOCIAL A AMANDA LORENA PORRAS JEREZ P; FDO SANCHEZ RUEDA Y	0	PERCEPTOR/ES DE AYUDAS ECONOMICAS EXCLUSION SOCIAL	1.620,00	Varios	0,00
EXP PAA475 AYUDA ECA EXCLUSION SOCIAL A SUSANA FERNANDEZ FERNANDEZ P: ISIDRO RAMOS RUIZ	0	PERCEPTOR/ES DE AYUDAS ECONOMICAS EXCLUSION SOCIAL	1.350,00	Varios	0,00
EXP PAA475 AYUDA ECA EXCLUSION SOCIAL A SUSANA FERNANDEZ FERNANDEZ P: ISIDRO RAMOS RUIZ	0	PERCEPTOR/ES DE AYUDAS ECONOMICAS EXCLUSION SOCIAL	1.620,00	Varios	0,00
EXP PAA487 AYUDA ECA EXCLUSION SOCIAL A ANTONIO SANCHEZ TRUJILLO Y ANTONIA SANCHEZ	0	PERCEPTOR/ES DE AYUDAS ECONOMICAS EXCLUSION SOCIAL	1.200,00	Varios	0,00
EXP PAA487 AYUDA ECA EXCLUSION SOCIAL A ANTONIO SANCHEZ TRUJILLO Y ANTONIA SANCHEZ	0	PERCEPTOR/ES DE AYUDAS ECONOMICAS EXCLUSION SOCIAL	1.440,00	Varios	0,00



## TRANSFERENCIAS Y SUBVENCIONES CONCEDIDAS

CARACTERÍSTICAS	NIF DEL PERCEPTOR	DENOMINACIÓN DEL PERCEPTOR	IMPORTE	FINALIDAD	REINTEGROS
EXP PAA498 A ECA EXCL SOCIAL A A JESUS DIAZ GONZALEZ Y SINDIA MONTILLA MEDINA P; V OEREZ P Y A	0	PERCEPTOR/ES DE AYUDAS ECONOMICAS EXCLUSION SOCIAL	1.620,00	Varios	0,00
EXP PAA498 A ECA EXCL SOCIAL A A JESUS DIAZ GONZALEZ Y SINDIA MONTILLA MEDINA P; V OEREZ P Y A	0	PERCEPTOR/ES DE AYUDAS ECONOMICAS EXCLUSION SOCIAL	1.350,00	Varios	0,00
EXP PAA499 AYUDA ECA EXCLUSION SOCIAL A JESUS GOMEZ VEGA P; JACKELIN PATRICIA MORALES ZUÑIGA	0	PERCEPTOR/ES DE AYUDAS ECONOMICAS EXCLUSION SOCIAL	1.620,00	Varios	0,00
EXP PAA499 AYUDA ECA EXCLUSION SOCIAL A JESUS GOMEZ VEGA P; JACKELIN PATRICIA MORALES ZUÑIGA	0	PERCEPTOR/ES DE AYUDAS ECONOMICAS EXCLUSION SOCIAL	1.350,00	Varios	0,00
EXP PAA50 A. ECA EXCLUSION SOCIAL AB DEL HAMID BANOMAR Y AFAF AOULAD p;VICENTE MORENO	0	PERCEPTOR/ES DE AYUDAS ECONOMICAS EXCLUSION SOCIAL	1.440,00	Varios	0,00
EXP PAA50 AYUDA ECA EXCLUSION SOCIAL A ABDELHAMID BANOMAR P; VICENTE MORENO BOLAÑOS (SILVIA	0	PERCEPTOR/ES DE AYUDAS ECONOMICAS EXCLUSION SOCIAL	1.200,00	Varios	0,00
EXP PAA514 AYUDA ECA EXCLUSION SOCIAL A JOSEFA JIMENEZ FERNANDEZ Y A FDEZ HEREDIA P:	0	PERCEPTOR/ES DE AYUDAS ECONOMICAS EXCLUSION SOCIAL	1.422,00	Varios	0,00
EXP PAA514 AYUDA ECA EXCLUSION SOCIAL A JOSEFA JIMENEZ FERNANDEZ Y A FDEZ HEREDIA P:	0	PERCEPTOR/ES DE AYUDAS ECONOMICAS EXCLUSION SOCIAL	1.185,00	Varios	0,00
EXP PAA516 AYUDA ECA EXCLUSION SOCIAL A ROCIO ARELLANO VENTURA P. ATRIUM ARRENDAMIENTOS SL S6	0	PERCEPTOR/ES DE AYUDAS ECONOMICAS EXCLUSION SOCIAL	1.275,00	Varios	0,00
EXP PAA516 AYUDA ECA EXCLUSION SOCIAL A ROCIO ARELLANO VENTURA P. ATRIUM ARRENDAMIENTOS SL s5	0	PERCEPTOR/ES DE AYUDAS ECONOMICAS EXCLUSION SOCIAL	1.530,00	Varios	0,00
EXP PAA52 AYUDA ECA EXCLUSION SOCIAL A M VICTORIA DEL PINO RUIZ P; HERMANOS CALATAYUD MEDINA	0	PERCEPTOR/ES DE AYUDAS ECONOMICAS EXCLUSION SOCIAL	1.200,00	Varios	0,00



## TRANSFERENCIAS Y SUBVENCIONES CONCEDIDAS

CARACTERÍSTICAS	NIF DEL PERCEPTOR	DENOMINACIÓN DEL PERCEPTOR	IMPORTE	FINALIDAD	REINTEGROS
EXP PAA520 AYUDA ECA EXCLUSION SOCIAL A JESICA FDEZ MORENO P; MICHAEL JHON MCKENZIE Y HANNA	0	PERCEPTOR/ES DE AYUDAS ECONOMICAS EXCLUSION SOCIAL	1.890,00	Varios	0,00
EXP PAA520 AYUDA ECA EXCLUSION SOCIAL A JESICA FDEZ MORENO P; MICHAEL JHON MCKENZIE Y HANNA	0	PERCEPTOR/ES DE AYUDAS ECONOMICAS EXCLUSION SOCIAL	1.620,00	Varios	0,00
EXP PAA522 AYUDA ECA EXCLUSION SOCIAL A ANA M PEREZ RUEDA Y AHMED QUAKRIM PERCEPTOR; M	0	PERCEPTOR/ES DE AYUDAS ECONOMICAS EXCLUSION SOCIAL	1.350,00	Varios	0,00
EXP PAA522 AYUDA ECA EXCLUSION SOCIAL A ANA M PEREZ RUEDA Y AHMED QUAKRIM PERCEPTOR; M	0	PERCEPTOR/ES DE AYUDAS ECONOMICAS EXCLUSION SOCIAL	1.620,00	Varios	0,00
EXP PAA53 AYUDA ECA EXCLUSION SOCIAL A FCO JAVIER IBAÑEZ SOTO Y OLIVIA MACARENA BERMEDO	0	PERCEPTOR/ES DE AYUDAS ECONOMICAS EXCLUSION SOCIAL	1.890,00	Varios	0,00
EXP PAA53 AYUDA ECA EXCLUSION SOCIAL A FCO JAVIER IBAÑEZ SOTO Y OLIVIA MACARENA BERMEDO	0	PERCEPTOR/ES DE AYUDAS ECONOMICAS EXCLUSION SOCIAL	2.160,00	Varios	0,00
EXP PAA533 AYUDA ECA EXCLUSION SOCIAL A JOAQUINA VENTURA JIMENEZ P; ATRIUM	0	PERCEPTOR/ES DE AYUDAS ECONOMICAS EXCLUSION SOCIAL	1.785,00	Varios	0,00
EXP PAA533 AYUDA ECA EXCLUSION SOCIAL A JOAQUINA VENTURA JIMENEZ P; ATRIUM	0	PERCEPTOR/ES DE AYUDAS ECONOMICAS EXCLUSION SOCIAL	2.040,00	Varios	0,00
EXP PAA534 AYUDA ECA EXC. S. A MELITON MUÑOZ Y ROXANA ELISABETH MARTINEZ GUANUCO P; B	0	PERCEPTOR/ES DE AYUDAS ECONOMICAS EXCLUSION SOCIAL	1.890,00	Varios	0,00
EXP PAA534 AYUDA ECA EXCLUSION SOCIAL A MELITON MUÑOZ Y ROXANA E MTNEZ GUANUCO P; BARBARA T	0	PERCEPTOR/ES DE AYUDAS ECONOMICAS EXCLUSION SOCIAL	1.620,00	Varios	0,00
EXP PAA54 AYUDA ECA EXCLUSIÓN SOCIAL A ROSA MARÍA PADILLA SÁNCHEZ P; MANUEL VILAR SÁNCHEZ	0	PERCEPTOR/ES DE AYUDAS ECONOMICAS EXCLUSION SOCIAL	1.890,00	Varios	0,00





## TRANSFERENCIAS Y SUBVENCIONES CONCEDIDAS

CARACTERÍSTICAS	NIF DEL PERCEPTOR	DENOMINACIÓN DEL PERCEPTOR	IMPORTE	FINALIDAD	REINTEGROS
EXP PAA544 AYUDA ECA EXCLUSION SOCIAL A JESICA BAREA NAVARRETE P: ANTONIO LEIVA LEIVA	0	PERCEPTOR/ES DE AYUDAS ECONOMICAS EXCLUSION SOCIAL	1.890,00	Varios	0,00
EXP PAA544 AYUDA ECA EXCLUSION SOCIAL A JESICA BAREA NAVARRETE P: ANTONIO LEIVA LEIVA 5S	0	PERCEPTOR/ES DE AYUDAS ECONOMICAS EXCLUSION SOCIAL	1.620,00	Varios	0,00
EXP PAA547 AYUDA ECA EXCLUSION S A JOSE MANUEL SANTANA CARRASCO Y TERESA BLANCO	0	PERCEPTOR/ES DE AYUDAS ECONOMICAS EXCLUSION SOCIAL	1.890,00	Varios	0,00
EXP PAA547 AYUDA ECA EXCLUSION SOCIAL A JOSE MANUEL SANTANA CARRASCO Y TERESA BLANCO	0	PERCEPTOR/ES DE AYUDAS ECONOMICAS EXCLUSION SOCIAL	1.620,00	Varios	0,00
EXP PAA54BIS AYUDA ECA EXCLUSION SOCIAL A SILVIA SANCHEZ SANCHEZ Y C F QUIROGA	0	PERCEPTOR/ES DE AYUDAS ECONOMICAS EXCLUSION SOCIAL	1.350,00	Varios	0,00
EXP PAA54BIS AYUDA ECA EXCLUSION SOCIAL A SILVIA SANCHEZ SANCHEZ Y C F QUIROGA	0	PERCEPTOR/ES DE AYUDAS ECONOMICAS EXCLUSION SOCIAL	1.620,00	Varios	0,00
EXP PAA552 AYUDA ECA EXCLUSION SOCIAL A PETRA MEGIAS BIELSA P; CARMEN MORILLA SOUSA S5	0	PERCEPTOR/ES DE AYUDAS ECONOMICAS EXCLUSION SOCIAL	1.620,00	Varios	0,00
EXP PAA555 AYUDA ECA EXCLUSION SOCIAL A JUANA SANTIAGO PORRAS P; ANA GARCIA JIMENEZ 4S	0	PERCEPTOR/ES DE AYUDAS ECONOMICAS EXCLUSION SOCIAL	1.890,00	Varios	0,00
EXP PAA557 AYUDA ECA EXCLUSION SOCIAL A FJ GONZALEZ AMORES P; REMEDEIOS GLEZ QUINTANA Y JUNA	0	PERCEPTOR/ES DE AYUDAS ECONOMICAS EXCLUSION SOCIAL	1.620,00	Varios	0,00
EXP PAA559 AYUDA ECA EXCLUSION SOCIAL A HAFIDA GOUIROU BAJIJ P; JOSE AGUSTIN GONZALEZ PAEZ 5S	0	PERCEPTOR/ES DE AYUDAS ECONOMICAS EXCLUSION SOCIAL	1.440,00	Varios	0,00
EXP PAA559 AYUDA ECA EXCLUSION SOCIAL A HAFIDA GOUIROU BAJIJ P; JOSE AGUSTIN GONZALEZ PAEZ S4	0	PERCEPTOR/ES DE AYUDAS ECONOMICAS EXCLUSION SOCIAL	1.680,00	Varios	0,00



## TRANSFERENCIAS Y SUBVENCIONES CONCEDIDAS

CARACTERÍSTICAS	NIF DEL PERCEPTOR	DENOMINACIÓN DEL PERCEPTOR	IMPORTE	FINALIDAD	REINTEGROS
EXP PAA56 A ECA EXCLUSION SOCIAL A DOLORES CARMONA MOLINA P; TERESA JAUREGUI SUAREZ (QUINTO	0	PERCEPTOR/ES DE AYUDAS ECONOMICAS EXCLUSION SOCIAL	498,00	Varios	0,00
EXP PAA56 A ECA EXCLUSION SOCIAL A DOLORES CARMONA MOLINA P; TERESA JAUREGUI SUAREZ (QUINTO	0	PERCEPTOR/ES DE AYUDAS ECONOMICAS EXCLUSION SOCIAL	1.075,20	Varios	0,00
EXP PAA563 AYUDA ECA EXCLUSION S A FCO GONZALEZ ORTIZ E ISABEL GONZALEZ PAJARES P, ANTONIO Y	0	PERCEPTOR/ES DE AYUDAS ECONOMICAS EXCLUSION SOCIAL	2.040,00	Varios	0,00
EXP PAA564 ROSA M GUTIERREZ MARTINEZ P: MARIA GARCIA PEREZ 6º SEMESTRE	0	PERCEPTOR/ES DE AYUDAS ECONOMICAS EXCLUSION SOCIAL	1.050,00	Varios	0,00
EXP PAA564 ROSA M GUTIERREZ MARTINEZ P: MARIA GARCIA PEREZ S5	0	PERCEPTOR/ES DE AYUDAS ECONOMICAS EXCLUSION SOCIAL	1.260,00	Varios	0,00
EXP PAA568 AYUDA ECA EXCLUSION SOCIAL A JOSE MANUEL AMAYA LUCAS P; MARIA BEGOÑA GARCIA 6S	0	PERCEPTOR/ES DE AYUDAS ECONOMICAS EXCLUSION SOCIAL	1.200,00	Varios	0,00
EXP PAA568 AYUDA ECA EXCLUSION SOCIAL A JOSE MANUEL AMAYA LUCAS P; MARIA BEGOÑA GARCIA S5	0	PERCEPTOR/ES DE AYUDAS ECONOMICAS EXCLUSION SOCIAL	1.440,00	Varios	0,00
EXP PAA569 AYUDA ECA EXCLUSION SOCIAL A INMACULADA GARRIDO RUIZ P; MARIA TERESA FERRER	0	PERCEPTOR/ES DE AYUDAS ECONOMICAS EXCLUSION SOCIAL	1.890,00	Varios	0,00
EXP PAA569 AYUDA ECA EXCLUSION SOCIAL A INMACULADA GARRIDO RUIZ P; MARIA TERESA FERRER	0	PERCEPTOR/ES DE AYUDAS ECONOMICAS EXCLUSION SOCIAL	2.160,00	Varios	0,00
EXP PAA57 AYUDA ECA EXCLUSION SOCIAL A RAQUEL PARIS GUERRERO P; HERMANOS CALATAYUD MEDINA	0	PERCEPTOR/ES DE AYUDAS ECONOMICAS EXCLUSION SOCIAL	1.680,00	Varios	0,00
EXP PAA578 AYUDA ECA EXCLUSION SOCIAL A JOY GUEGE P; ANA GARCIA VIÑUEA Y MIGUEL BARBA FERNANDEZ	0	PERCEPTOR/ES DE AYUDAS ECONOMICAS EXCLUSION SOCIAL	1.125,00	Varios	0,00



## TRANSFERENCIAS Y SUBVENCIONES CONCEDIDAS

CARACTERÍSTICAS	NIF DEL PERCEPTOR	DENOMINACIÓN DEL PERCEPTOR	IMPORTE	FINALIDAD	REINTEGROS
EXP PAA578 AYUDA ECA EXCLUSION SOCIAL A JOY GUEGE P; ANA GARCIA VIÑUEA Y MIGUEL BARBA FERNANDEZ	0	PERCEPTOR/ES DE AYUDAS ECONOMICAS EXCLUSION SOCIAL	1.350,00	Varios	0,00
EXP PAA582 AYUDA ECA EXCLUSION SOCIAL A JOSEFA GOMEZ CORRAL P; ZEROBOUND INMOBILIARIA SL 6S	0	PERCEPTOR/ES DE AYUDAS ECONOMICAS EXCLUSION SOCIAL	1.350,00	Varios	0,00
EXP PAA582 AYUDA ECA EXCLUSION SOCIAL A JOSEFA GOMEZ CORRAL P; ZEROBOUND INMOBILIARIA SL S5	0	PERCEPTOR/ES DE AYUDAS ECONOMICAS EXCLUSION SOCIAL	1.620,00	Varios	0,00
EXP PAA583 AYUDA ECA EXCLUSION SOCIAL A JOSE ACEDO ZAMBRANA P; RICARDO GUERRERO POSTIGO 5S	0	PERCEPTOR/ES DE AYUDAS ECONOMICAS EXCLUSION SOCIAL	1.620,00	Varios	0,00
EXP PAA59 AYUDA ECA EXCLUSION SOCIAL A RAQUEL CORDOBA AVILA P; DAVID DIAZ TOLEDO S6	0	PERCEPTOR/ES DE AYUDAS ECONOMICAS EXCLUSION SOCIAL	1.200,00	Varios	0,00
EXP PAA597 AYUDA ECA EXCLUSION SOCIAL A ALBA MARIA RODRIGUEZ PIÑERO p. GUADALUPE ESCOBAR Y	0	PERCEPTOR/ES DE AYUDAS ECONOMICAS EXCLUSION SOCIAL	1.512,00	Varios	0,00
EXP PAA597 AYUDA ECA EXCLUSION SOCIAL A ALBA MARIA RODRIGUEZ PIÑERO p. GUADALUPE ESCOBAR Y	0	PERCEPTOR/ES DE AYUDAS ECONOMICAS EXCLUSION SOCIAL	1.260,00	Varios	0,00
EXP PAA603 AYUDA ECA EXCLUSION SOCIAL A JESICA HARO JIMENEZ Y RAFAEL CARRILLO POMARES P;	0	PERCEPTOR/ES DE AYUDAS ECONOMICAS EXCLUSION SOCIAL	1.224,00	Varios	0,00
EXP PAA605 AYUDA ECA EXCLUSION SOCIAL A FCA MORALE CARO Y L RUIZ MORALES p; MICHAEL JPHN	0	PERCEPTOR/ES DE AYUDAS ECONOMICAS EXCLUSION SOCIAL	2.160,00	Varios	0,00
EXP PAA605 AYUDA ECA EXCLUSION SOCIAL B: FCA MORALES CARO P; MICHAEL JOHN MCKENZIE 4S	0	PERCEPTOR/ES DE AYUDAS ECONOMICAS EXCLUSION SOCIAL	1.890,00	Varios	0,00
EXP PAA610 AYUDA ECA EXCLUSION SOCIAL A ADELINA ARAGON GARCIA P; MARIA DEL MAR VILLARRAMIEL DE	0	PERCEPTOR/ES DE AYUDAS ECONOMICAS EXCLUSION SOCIAL	1.575,00	Varios	0,00



## TRANSFERENCIAS Y SUBVENCIONES CONCEDIDAS

CARACTERÍSTICAS	NIF DEL PERCEPTOR	DENOMINACIÓN DEL PERCEPTOR	IMPORTE	FINALIDAD	REINTEGROS
EXP PAA610 AYUDA ECA EXCLUSION SOCIAL A ADELINA ARAGON GARCIA P; MARIA DEL MAR VILLARRAMIEL DE	0	PERCEPTOR/ES DE AYUDAS ECONOMICAS EXCLUSION SOCIAL	1.800,00	Varios	0,00
EXP PAA611 AYUDA ECA EXC SOCIAL A FABRICIO A CHAPIN YAGUAL Y VIVIANE CRISTINA MOREIRA P;	0	PERCEPTOR/ES DE AYUDAS ECONOMICAS EXCLUSION SOCIAL	1.200,00	Varios	0,00
EXP PAA611 AYUDA ECA EXCLUSION SOCIAL A FABRICIO ANTONIO CHAPIN YAGUAL Y VIVIANE CRISTINA	0	PERCEPTOR/ES DE AYUDAS ECONOMICAS EXCLUSION SOCIAL	1.440,00	Varios	0,00
EXP PAA615 AYUDA ECA EXCLUSION SOCIAL A JUAN DANIEL VILLODRES SANTIAGO P; HELEN ELIZABETH GABB	0	PERCEPTOR/ES DE AYUDAS ECONOMICAS EXCLUSION SOCIAL	1.350,00	Varios	0,00
EXP PAA615 AYUDA ECA EXCLUSION SOCIAL A JUAN DANIEL VILLODRES SANTIAGO P; HELEN ELIZABETH GABB	0	PERCEPTOR/ES DE AYUDAS ECONOMICAS EXCLUSION SOCIAL	1.620,00	Varios	0,00
EXP PAA63 AYUDA ECA EXCLUSION SOCIAL A ESTEFANIA NIETO DIAZ P; JUAN CARLOS LOPEZ VIVAR 4º	0	PERCEPTOR/ES DE AYUDAS ECONOMICAS EXCLUSION SOCIAL	1.890,00	Varios	0,00
EXP PAA63 AYUDA ECA EXCLUSION SOCIAL A ESTEFANIA NIETO DIAZ P; JUAN CARLOS LOPEZ VIVAR 5º	0	PERCEPTOR/ES DE AYUDAS ECONOMICAS EXCLUSION SOCIAL	1.620,00	Varios	0,00
EXP PAA63 AYUDA ECA EXCLUSION SOCIAL A ESTEFANIA NIETO DIAZ P; JUAN CARLOS LOPEZ VIVAR 6º	0	PERCEPTOR/ES DE AYUDAS ECONOMICAS EXCLUSION SOCIAL	1.080,00	Varios	0,00
EXP PAA63 AYUDA ECA EXCLUSION SOCIAL A ESTEFANIA NIETO DIAZ P; JUAN CARLOS LOPEZ VIVAR 6º	0	PERCEPTOR/ES DE AYUDAS ECONOMICAS EXCLUSION SOCIAL	270,00	Varios	0,00
EXP PAA634 AYUDA ECA EXCLUSION SOCIAL A ROSANA PONCE SOLER P; JOSE LUIS GALLARDO DE LA TORRE	0	PERCEPTOR/ES DE AYUDAS ECONOMICAS EXCLUSION SOCIAL	1.620,00	Varios	0,00
EXP PAA637 AYUDA ECA EXC SOCIAL A ELISABETH GUISAMANO GLEZ Y JHON JAIRO BAEZ P; DIEGO PAEZ	0	PERCEPTOR/ES DE AYUDAS ECONOMICAS EXCLUSION SOCIAL	1.350,00	Varios	0,00



## TRANSFERENCIAS Y SUBVENCIONES CONCEDIDAS

CARACTERÍSTICAS	NIF DEL PERCEPTOR	DENOMINACIÓN DEL PERCEPTOR	IMPORTE	FINALIDAD	REINTEGROS
EXP PAA637 AYUDA ECA EXCLUSION S A ELISABETH GUISAMANO GONZALEZ Y JHON JAIRO BAEZ	0	PERCEPTOR/ES DE AYUDAS ECONOMICAS EXCLUSION SOCIAL	1.620,00	Varios	0,00
EXP PAA641 AYUDA ECA EXCLUSION S A ANGELES CAMARA FERNANDEZ Y JJ PEREZ PORRAS P; JOSE RICO	0	PERCEPTOR/ES DE AYUDAS ECONOMICAS EXCLUSION SOCIAL	1.620,00	Varios	0,00
EXP PAA641 AYUDA ECA EXCLUSION SOCIAL A ANGELES CAMARA FERNANDEZ Y JJ PEREZ PORRAS P;	0	PERCEPTOR/ES DE AYUDAS ECONOMICAS EXCLUSION SOCIAL	1.350,00	Varios	0,00
EXP PAA66 AYUDA ECA EXC SOCIAL A ROGER OMAR ROJAS VACELA P; ELENA ALICIA ARNAU CANDIL 6S	0	PERCEPTOR/ES DE AYUDAS ECONOMICAS EXCLUSION SOCIAL	1.200,00	Varios	0,00
EXP PAA66 AYUDA ECA EXC SOCIAL A ROGER OMAR ROJAS VACELA P; ELENA ALICIA ARNAU CANDIL 6S	0	PERCEPTOR/ES DE AYUDAS ECONOMICAS EXCLUSION SOCIAL	150,00	Varios	0,00
EXP PAA663 AYUDA ECA EXCLUSION S A ELENA MORA SALAS E IVAN CAMPOS MUÑOZ P; MANUEL CUENCA	0	PERCEPTOR/ES DE AYUDAS ECONOMICAS EXCLUSION SOCIAL	1.620,00	Varios	0,00
EXP PAA663 AYUDA ECA EXCLUSION SOCIAL A ELENA MORA SALAS E IVAN CAMPOS MUÑOZ P; MANUEL CUENCA	0	PERCEPTOR/ES DE AYUDAS ECONOMICAS EXCLUSION SOCIAL	1.350,00	Varios	0,00
EXP PAA67 A.E EXCL SOCIAL A FCA CABRERA GAITAN P; MILAGROS ALVAREZ COLLANTES E IVAN	0	PERCEPTOR/ES DE AYUDAS ECONOMICAS EXCLUSION SOCIAL	1.350,00	Varios	0,00
EXP PAA674 AYUDA ECA EXCLUSION SOCIAL A JUAN BERLANGA RAMIREZ Y SILVIA ESPEJO P; M DELMCARMEN	0	PERCEPTOR/ES DE AYUDAS ECONOMICAS EXCLUSION SOCIAL	1.890,00	Varios	0,00
EXP PAA674 AYUDA ECA EXCLUSION SOCIAL A JUAN BERLANGA RAMIREZ Y SILVIA ESPEJO P; M DELMCARMEN	0	PERCEPTOR/ES DE AYUDAS ECONOMICAS EXCLUSION SOCIAL	1.620,00	Varios	0,00
EXP PAA675 AYUDA ECA EXCLUSION S. A PATRICIA RANDO TIRADO Y CRISTIAN RAMSES ALCANTARA	0	PERCEPTOR/ES DE AYUDAS ECONOMICAS EXCLUSION SOCIAL	2.160,00	Varios	0,00



## TRANSFERENCIAS Y SUBVENCIONES CONCEDIDAS

CARACTERÍSTICAS	NIF DEL PERCEPTOR	DENOMINACIÓN DEL PERCEPTOR	IMPORTE	FINALIDAD	REINTEGROS
EXP PAA675 AYUDA ECA EXCLUSION SOCIAL A PATRICIA RANDO TIRADO Y CRISTIAN RAMSES ALCANTARA	0	PERCEPTOR/ES DE AYUDAS ECONOMICAS EXCLUSION SOCIAL	1.890,00	Varios	0,00
EXP PAA677 AYUDA ECA EXCLUSION S A ANA BELEN GALVAN MUÑOZ Y OSCAR ASENCIO GOMEZ P; CDAD	0	PERCEPTOR/ES DE AYUDAS ECONOMICAS EXCLUSION SOCIAL	1.680,00	Varios	0,00
EXP PAA677 AYUDA ECA EXCLUSION SOCIAL A ANA BELEN GALVAN MUÑOZ Y OSCAR ASENCIO GOMEZ P; CDAD	0	PERCEPTOR/ES DE AYUDAS ECONOMICAS EXCLUSION SOCIAL	1.470,00	Varios	0,00
EXP PAA69 AYUDA ECA EXCLUSION SOCIAL A FATOUMATA BINTA BAH p, JUAN PEDRO CONDE GARCIA 6S	0	PERCEPTOR/ES DE AYUDAS ECONOMICAS EXCLUSION SOCIAL	1.350,00	Varios	0,00
EXP PAA694 AYUDA ECA EXCLUSION SOCIAL A ELISABETH MUÑOZ CORTES Y DAVID ATENCIA FDEZ P; CDAD	0	PERCEPTOR/ES DE AYUDAS ECONOMICAS EXCLUSION SOCIAL	1.176,00	Varios	0,00
EXP PAA699 AYUDA ECA EXCLUSION S A RAFIA EL KAHOUACHI Y LARBI EBN ESSAGHIR P; J L PEREZ TROYA Y	0	PERCEPTOR/ES DE AYUDAS ECONOMICAS EXCLUSION SOCIAL	1.620,00	Varios	0,00
EXP PAA699 AYUDA ECA EXCLUSION SOCIAL A RAFIA EL KAHOUACHI Y LARBI EBN ESSAGHIR P; J L PEREZ	0	PERCEPTOR/ES DE AYUDAS ECONOMICAS EXCLUSION SOCIAL	1.350,00	Varios	0,00
EXP PAA70 AYUDA ECA EXCLUSION SOCIAL A JESICA BUENO LEON P; FCA ESCRIBANO GONZALEZ Y P	0	PERCEPTOR/ES DE AYUDAS ECONOMICAS EXCLUSION SOCIAL	1.350,00	Varios	0,00
EXP PAA701 AYUDA ECA EXCLUSION SOCIAL A MILGRAOS ISABEL HUERTA SCULL P; NEW PEN GESTION SL 6º	0	PERCEPTOR/ES DE AYUDAS ECONOMICAS EXCLUSION SOCIAL	1.200,00	Varios	0,00
EXP PAA701 AYUDA ECA EXCLUSION SOCIAL A MILGRAOS ISABEL HUERTA SCULL P; NEW PEN GESTION SL S5	0	PERCEPTOR/ES DE AYUDAS ECONOMICAS EXCLUSION SOCIAL	1.440,00	Varios	0,00
EXP PAA71 AYUDA ECA EXCLUSION SOCIAL A ANTONIO GARCIA REYES P; MANUELA NEGSCHWANDTENER S6	0	PERCEPTOR/ES DE AYUDAS ECONOMICAS EXCLUSION SOCIAL	1.140,00	Varios	0,00



## TRANSFERENCIAS Y SUBVENCIONES CONCEDIDAS

CARACTERÍSTICAS	NIF DEL PERCEPTOR	DENOMINACIÓN DEL PERCEPTOR	IMPORTE	FINALIDAD	REINTEGROS
EXP PAA713 AYUDA ECA EXCLUSION SOCIAL A CAROLINA PEREZ PORRAS P; CP PASAJE SUAREZ 1 4º	0	PERCEPTOR/ES DE AYUDAS ECONOMICAS EXCLUSION SOCIAL	1.050,00	Varios	0,00
EXP PAA713 AYUDA ECA EXCLUSION SOCIAL A CAROLINA PEREZ PORRAS P; CP PASAJE SUAREZ 1 S3	0	PERCEPTOR/ES DE AYUDAS ECONOMICAS EXCLUSION SOCIAL	1.200,00	Varios	0,00
EXP PAA72 AYUDA ECA 6 SEMESTRE EXC SOCIAL A GISELA ANDREA LOPARDO p, FCO JOSE PINTO DE LA	0	PERCEPTOR/ES DE AYUDAS ECONOMICAS EXCLUSION SOCIAL	900,00	Varios	0,00
EXP PAA725 AYUDA ECA EXCLUSION SOCIAL A ASMAE HMIMERETE AHMED EL QUADRASSI Y YUSEF CHAROUN	0	PERCEPTOR/ES DE AYUDAS ECONOMICAS EXCLUSION SOCIAL	960,00	Varios	0,00
EXP PAA725 AYUDA ECA EXCLUSION SOCIAL A ASMAE HMIMERETE AHMED EL QUADRASSI Y YUSEF CHAROUN	0	PERCEPTOR/ES DE AYUDAS ECONOMICAS EXCLUSION SOCIAL	1.152,00	Varios	0,00
EXP PAA73 AYUDA ECA EXCLUSION SOCIAL A FATIMA GRADA Y MOHAMED MALLAN AKARICH P; MICHAEL JHON	0	PERCEPTOR/ES DE AYUDAS ECONOMICAS EXCLUSION SOCIAL	1.890,00	Varios	0,00
EXP PAA73 AYUDA ECA EXCLUSION SOCIAL A FATIMA GRADA Y MOHAMED MALLAN AKARICH P; MICHAEL JHON	0	PERCEPTOR/ES DE AYUDAS ECONOMICAS EXCLUSION SOCIAL	2.160,00	Varios	0,00
EXP PAA741 AYUDA ECA EXCLUSION SOCIAL A FCO SANCHEZ ALCANTARA P; GUADALUPE MARQUEZ OÑATE 3S	0	PERCEPTOR/ES DE AYUDAS ECONOMICAS EXCLUSION SOCIAL	1.680,00	Varios	0,00
EXP PAA748 AYUDA ECA EXC SOCIAL A JOSEFA JURADO SANCHEZ P; JUAN MANUEL RUEDA SANCHEZ S4	0	PERCEPTOR/ES DE AYUDAS ECONOMICAS EXCLUSION SOCIAL	1.890,00	Varios	0,00
EXP PAA748 AYUDA ECA EXC SOCIAL A JOSEFA JURADO SANCHEZ P; JUAN MANUEL RUEDA SANCHEZ S5	0	PERCEPTOR/ES DE AYUDAS ECONOMICAS EXCLUSION SOCIAL	1.620,00	Varios	0,00
EXP PAA75 AYUDA ECA EXCLUSION SOCIAL A ADIL FAHARNE P; ANTONIO TORRES AGREDANO S6	0	PERCEPTOR/ES DE AYUDAS ECONOMICAS EXCLUSION SOCIAL	1.350,00	Varios	0,00



## TRANSFERENCIAS Y SUBVENCIONES CONCEDIDAS

CARACTERÍSTICAS	NIF DEL PERCEPTOR	DENOMINACIÓN DEL PERCEPTOR	IMPORTE	FINALIDAD	REINTEGROS
EXP PAA757 AYUDA ECA EXCLUSION SOCIAL A INNA CHERNOMORCHENKO P: REAL MARIN MALAGA 66SLU 5S	0	PERCEPTOR/ES DE AYUDAS ECONOMICAS EXCLUSION SOCIAL	1.440,00	Varios	0,00
EXP PAA757 AYUDA ECA EXCLUSION SOCIAL A INNA CHERNOMORCHENKO P: REAL MARIN MALAGA 66SLU S4	0	PERCEPTOR/ES DE AYUDAS ECONOMICAS EXCLUSION SOCIAL	1.680,00	Varios	0,00
EXP PAA761 AYUDA ECA EXCLUSION SOCIAL A TRINIDAD RUIZ MAYA p; LOURDES LUQUE RANEA (H:2/4/2020)	0	PERCEPTOR/ES DE AYUDAS ECONOMICAS EXCLUSION SOCIAL	1.890,00	Varios	0,00
EXP PAA761 AYUDA ECA EXCLUSION SOCIAL A TRINIDAD RUIZ MAYA p; LOURDES LUQUE RANEA	0	PERCEPTOR/ES DE AYUDAS ECONOMICAS EXCLUSION SOCIAL	2.160,00	Varios	0,00
EXP PAA768 AYUDA ECA EXCLUSION SOCIAL A PALOMA REPISO HEREDIA P; M DOLORES LOPEZ COIN Y	0	PERCEPTOR/ES DE AYUDAS ECONOMICAS EXCLUSION SOCIAL	1.386,00	Varios	0,00
EXP PAA768 AYUDA ECA EXCLUSION SOCIAL A PALOMA REPISO HEREDIA P; M DOLORES LOPEZ COIN Y	0	PERCEPTOR/ES DE AYUDAS ECONOMICAS EXCLUSION SOCIAL	1.584,00	Varios	0,00
EXP PAA770 AYUDA ECA EXCLUSION SOCIAL A ISRAEL ANAYA CORADO Y M JIMENEZ PALACIO PA; CP NUEVO SAN	0	PERCEPTOR/ES DE AYUDAS ECONOMICAS EXCLUSION SOCIAL	1.920,00	Varios	0,00
EXP PAA773 AYUDA ECA EXCLUSION SOCIAL A EMILIA TORREBLANCA HARO P; ANDRES MARTINEZ PIÑEIRO	0	PERCEPTOR/ES DE AYUDAS ECONOMICAS EXCLUSION SOCIAL	1.920,00	Varios	0,00
EXP PAA779 A ECA EXCL SOCIAL A TERESA PALOMO LOPEZ Y JOSE CARLOS CORTES RAMOS p; JOSE	0	PERCEPTOR/ES DE AYUDAS ECONOMICAS EXCLUSION SOCIAL	1.680,00	Varios	0,00
EXP PAA779 AYUDA ECA EXCL SOCIAL A TERESA PALOMO LOPEZ Y JOSE CARLOS CORTES RAMOS p; J M	0	PERCEPTOR/ES DE AYUDAS ECONOMICAS EXCLUSION SOCIAL	1.470,00	Varios	0,00
EXP PAA78 AYUDA ECA EXCLUSION SOCIAL A ADRIAN LARA DOMENECH P; JOSE LUIS RACERO CRUCES 6S	0	PERCEPTOR/ES DE AYUDAS ECONOMICAS EXCLUSION SOCIAL	1.080,00	Varios	0,00





## TRANSFERENCIAS Y SUBVENCIONES CONCEDIDAS

CARACTERÍSTICAS	NIF DEL PERCEPTOR	DENOMINACIÓN DEL PERCEPTOR	IMPORTE	FINALIDAD	REINTEGROS
EXP PAA782 AYUDA ECA EXCLUSION SOCIAL A ROCIO DIAZ ANTEQUERA Y RUBEN BENITEZ MOLINA P GABINO	0	PERCEPTOR/ES DE AYUDAS ECONOMICAS EXCLUSION SOCIAL	1.620,00	Varios	0,00
EXP PAA782 AYUDA ECA EXCLUSION SOCIAL A ROCIO DIAZ ANTEQUERA Y RUBEN BENITEZ MOLINA P; GABINO	0	PERCEPTOR/ES DE AYUDAS ECONOMICAS EXCLUSION SOCIAL	1.890,00	Varios	0,00
EXP PAA79 AYUDA ECA EXCLUSION SOCIAL A ARLETY REGALADO RGUEZ Y JL RGUEZ CHAVES P; RAFAEL LARA	0	PERCEPTOR/ES DE AYUDAS ECONOMICAS EXCLUSION SOCIAL	1.350,00	Varios	0,00
EXP PAA8 AYUDA ECA EXCLUSION SOCIAL A FATIMA CHEKKAF p. JOSE GARCIA DE LA TORRE Y DOLORES	0	PERCEPTOR/ES DE AYUDAS ECONOMICAS EXCLUSION SOCIAL	1.050,00	Varios	0,00
EXP PAA8 AYUDA ECA EXCLUSION SOCIAL A FATIMA CHEKKAF p. JOSE GARCIA DE LA TORRE Y DOLORES	0	PERCEPTOR/ES DE AYUDAS ECONOMICAS EXCLUSION SOCIAL	1.260,00	Varios	0,00
EXP PAA80 AYUDA ECA EXCLUSION SOCIAL A JOY OSEHI P; FCO ANTONIO GOMEZ CASTRO S6	0	PERCEPTOR/ES DE AYUDAS ECONOMICAS EXCLUSION SOCIAL	1.200,00	Varios	0,00
EXP PAA81 AYUDA ALQUILER FAMILIA RIESGO EXC SOCIAL B MARIA RUEDA DIAS Y GERMAN GALLEG0 SANCHIS	0	PERCEPTOR/ES DE AYUDAS ECONOMICAS EXCLUSION SOCIAL	1.350,00	Varios	0,00
EXP PAA81 AYUDA ALQUILER FAMILIA RIESGO EXC SOCIAL B MARIA RUEDA DIAS Y GERMAN GALLEG0 SANCHIS	0	PERCEPTOR/ES DE AYUDAS ECONOMICAS EXCLUSION SOCIAL	1.620,00	Varios	0,00
EXP PAA816 AYUDA ECA EXCL SOCIAL A V VIKTORILLA KARAYVANSKA P; MIGUEL NAVARRO GOMEZ	0	PERCEPTOR/ES DE AYUDAS ECONOMICAS EXCLUSION SOCIAL	5.580,00	Varios	0,00
EXP PAA82 A ECA EXCLUSION SOCIAL A MALIKA AZDAD BEZZAH P; CARMEN ALMOGUERA CONTOYA, AMALIA RUIZ	0	PERCEPTOR/ES DE AYUDAS ECONOMICAS EXCLUSION SOCIAL	900,00	Varios	0,00
EXP PAA835 AYUDA ECA EXCL SOCIAL A SANADRA ESTELLA CARVAJAL PEÑA P; AGUSTIN RAMIREZ E ISABEL	0	PERCEPTOR/ES DE AYUDAS ECONOMICAS EXCLUSION SOCIAL	1.200,00	Varios	0,00



## TRANSFERENCIAS Y SUBVENCIONES CONCEDIDAS

CARACTERÍSTICAS	NIF DEL PERCEPTOR	DENOMINACIÓN DEL PERCEPTOR	IMPORTE	FINALIDAD	REINTEGROS
EXP PAA835 AYUDA ECA EXCL SOCIAL A SANADRA ESTELLA CARVAJAL PEÑA P; AGUSTIN RAMIREZ E ISABEL	0	PERCEPTOR/ES DE AYUDAS ECONOMICAS EXCLUSION SOCIAL	1.440,00	Varios	0,00
EXP PAA84 AYUDA ECA EXCLUSION SOCIAL A MARINA FERNANDEZ JIMENEZ P; JUAN DIEGO CASTAÑO	0	PERCEPTOR/ES DE AYUDAS ECONOMICAS EXCLUSION SOCIAL	1.350,00	Varios	0,00
EXP PAA841 AYUDA ECA EXCLUSION S A REDA HAJJI HAJJI Y JATTARI EL HIND P; FCA ALONSO MORALES Y	0	PERCEPTOR/ES DE AYUDAS ECONOMICAS EXCLUSION SOCIAL	1.680,00	Varios	0,00
EXP PAA841 AYUDA ECA EXCLUSION SOCIAL A REDA HAJJI HAJJI Y JATTARI EL HIND P; FCA ALONSO	0	PERCEPTOR/ES DE AYUDAS ECONOMICAS EXCLUSION SOCIAL	1.470,00	Varios	0,00
EXP PAA868 AYUDA ECA EXCLUSION SOCIAL A MIHAELA NICOLETA ISPAS P. FCO FERNANDEZ GUTIERREZ 4S	0	PERCEPTOR/ES DE AYUDAS ECONOMICAS EXCLUSION SOCIAL	1.890,00	Varios	0,00
EXP PAA868 AYUDA ECA EXCLUSION SOCIAL A MIHAELA NICOLETA ISPAS P. FCO FERNANDEZ GUTIERREZ 5S	0	PERCEPTOR/ES DE AYUDAS ECONOMICAS EXCLUSION SOCIAL	1.620,00	Varios	0,00
EXP PAA870 AYUDA ECA EXCLUSION SOCIAL A ALEJANDRO MARTINEZ MORENO Y DESIRE PINAZO GOMEZ P;	0	PERCEPTOR/ES DE AYUDAS ECONOMICAS EXCLUSION SOCIAL	1.806,00	Varios	0,00
EXP PAA870 AYUDA ECA EXCLUSION SOCIAL A ALEJANDRO MARTINEZ MORENO Y DESIRE PINAZO GOMEZ P;	0	PERCEPTOR/ES DE AYUDAS ECONOMICAS EXCLUSION SOCIAL	2.064,00	Varios	0,00
EXP PAA880 AYUDA ECA EXCLUSION SOCIAL A RAFAEL JULIAN ROMERO OLALLA P, FCA GONZALEZ OCHOA Y	0	PERCEPTOR/ES DE AYUDAS ECONOMICAS EXCLUSION SOCIAL	1.680,00	Varios	0,00
EXP PAA880 AYUDA ECA EXCLUSION SOCIAL A RAFAEL JULIAN ROMERO OLALLA P, FCA GONZALEZ OCHOA Y	0	PERCEPTOR/ES DE AYUDAS ECONOMICAS EXCLUSION SOCIAL	1.260,00	Varios	0,00
EXP PAA880 AYUDA ECA EXCLUSION SOCIAL A RAFAEL JULIAN ROMERO OLALLA P, FCA GONZALEZ OCHOA Y	0	PERCEPTOR/ES DE AYUDAS ECONOMICAS EXCLUSION SOCIAL	630,00	Varios	0,00



## TRANSFERENCIAS Y SUBVENCIONES CONCEDIDAS

CARACTERÍSTICAS	NIF DEL PERCEPTOR	DENOMINACIÓN DEL PERCEPTOR	IMPORTE	FINALIDAD	REINTEGROS
EXP PAA880 AYUDA ECA EXCLUSION SOCIAL A RAFAEL JULIAN ROMERO OLALLA P, FCA GONZALEZ OCHOA Y	0	PERCEPTOR/ES DE AYUDAS ECONOMICAS EXCLUSION SOCIAL	420,00	Varios	0,00
EXP PAA880 AYUDA ECA EXCLUSION SOCIAL A RAFAEL JULIAN ROMERO OLALLA P, FCA GONZALEZ OCHOA Y	0	PERCEPTOR/ES DE AYUDAS ECONOMICAS EXCLUSION SOCIAL	1.470,00	Varios	0,00
EXP PAA89 AYUDA ECA ECLUSION SOCIAL A JESUS GOMEZ SANTIAGO Y JOSEFA AMADOR ROMERO P: MONICA	0	PERCEPTOR/ES DE AYUDAS ECONOMICAS EXCLUSION SOCIAL	1.200,00	Varios	0,00
EXP PAA89 AYUDA ECA ECLUSION SOCIAL A JESUS GOMEZ SANTIAGO Y JOSEFA AMADOR ROMERO P: MONICA	0	PERCEPTOR/ES DE AYUDAS ECONOMICAS EXCLUSION SOCIAL	1.440,00	Varios	0,00
EXP PAA909 AYUDA ECA EXCLUSION SOCIAL A LORENA BECERRA JIMENEZ P; JUAN JOSE BEDOYA PRIETO 3S	0	PERCEPTOR/ES DE AYUDAS ECONOMICAS EXCLUSION SOCIAL	2.160,00	Varios	0,00
EXP PAA912 AYUDA ECA EXCLUSION S A MARIA DEL CARMEN RUIZ FERNANDEZ Y SERGIO MANGAS	0	PERCEPTOR/ES DE AYUDAS ECONOMICAS EXCLUSION SOCIAL	2.160,00	Varios	0,00
EXP PAA912 AYUDA ECA EXCLUSION SOCIAL A MARIA DEL CARMEN RUIZ FERNANDEZ Y SERGIO MANGAS	0	PERCEPTOR/ES DE AYUDAS ECONOMICAS EXCLUSION SOCIAL	1.890,00	Varios	0,00
EXP PAA922 AYUDA ECA EXCLUSION SOCIAL A CARMEN CALDERON MORENO P, PILAR MUÑOZ	0	PERCEPTOR/ES DE AYUDAS ECONOMICAS EXCLUSION SOCIAL	1.440,00	Varios	0,00
EXP PAA922 AYUDA ECA EXCLUSION SOCIAL A CARMEN CALDERON MORENO P, PILAR MUÑOZ	0	PERCEPTOR/ES DE AYUDAS ECONOMICAS EXCLUSION SOCIAL	1.680,00	Varios	0,00
EXP PAA923 A ECA MARTILDE IGLESIAS LOPEZ P; LENADRO MARTINEZ GOMEZ (DE 1/1/18 A	0	PERCEPTOR/ES DE AYUDAS ECONOMICAS EXCLUSION SOCIAL	1.440,00	Varios	0,00
EXP PAA923 A ECA MARTILDE IGLESIAS LOPEZ P; LENADRO MARTINEZ GOMEZ S4	0	PERCEPTOR/ES DE AYUDAS ECONOMICAS EXCLUSION SOCIAL	1.680,00	Varios	0,00



## TRANSFERENCIAS Y SUBVENCIONES CONCEDIDAS

CARACTERÍSTICAS	NIF DEL PERCEPTOR	DENOMINACIÓN DEL PERCEPTOR	IMPORTE	FINALIDAD	REINTEGROS
EXP PAA924 AYUDA ECA EXCLUSION SOCIAL ALQUILER VVDA A VIORICA IVAN ARACELI P; ARACELI, FCO Y	0	PERCEPTOR/ES DE AYUDAS ECONOMICAS EXCLUSION SOCIAL	1.080,00	Varios	0,00
EXP PAA93 AYUDA ECA EXCLUSION SOCIAL A FRANCISCA SALINAS BAUTISTA P; ARIZONA INVESTIMENT	0	PERCEPTOR/ES DE AYUDAS ECONOMICAS EXCLUSION SOCIAL	1.350,00	Varios	0,00
EXP PAA932 AYUDA ECA EXCL S A CONCEPCION GARCIA RAMIREZ Y JUAN GONZALEZ GONZALEZ	0	PERCEPTOR/ES DE AYUDAS ECONOMICAS EXCLUSION SOCIAL	2.160,00	Varios	0,00
EXP PAA944 A ECA EXCLUSION SOCIAL A V CASQUERO DE MERA Y DANIEL REY RAMIREZ P; AGUSTIN	0	PERCEPTOR/ES DE AYUDAS ECONOMICAS EXCLUSION SOCIAL	2.160,00	Varios	0,00
EXP PAA944 AYUDA ECA EXCLUSION SOCIAL A VERONICA CASQUERO DE MERA Y DANIEL REY RAMIREZ P;	0	PERCEPTOR/ES DE AYUDAS ECONOMICAS EXCLUSION SOCIAL	1.890,00	Varios	0,00
EXP PAA945 AYUDA ECA EXCLUSION SOCIAL A CONSUELO ORTEGA SOLER p; E TORRES QUIRANTES Y GRACIA	0	PERCEPTOR/ES DE AYUDAS ECONOMICAS EXCLUSION SOCIAL	1.350,00	Varios	0,00
EXP PAA945 AYUDA ECA EXCLUSION SOCIAL A CONSUELO ORTEGA SOLER p; E TORRES QUIRANTES Y GRACIA	0	PERCEPTOR/ES DE AYUDAS ECONOMICAS EXCLUSION SOCIAL	1.620,00	Varios	0,00
EXP PAA946 AYUDA ECA EXCLUSION S A ANTONIO SANCHEZ PEREZ Y ANGELES JURADO CARABALLO P;	0	PERCEPTOR/ES DE AYUDAS ECONOMICAS EXCLUSION SOCIAL	1.242,00	Varios	0,00
EXP PAA971 AYUDA ECA EXC SOCIAL A OLGA EUGENIA RAMIREZ LEON Y HERMEN LENIN PONCE VILLAFUERTE	0	PERCEPTOR/ES DE AYUDAS ECONOMICAS EXCLUSION SOCIAL	1.890,00	Varios	0,00
EXP PAA976 AYUDA ECA EXCLUSION SOCIAL A ANA BELEN MEDINA ORTIZ Y J M GARCIA HEREDIA P; LEANDRO	0	PERCEPTOR/ES DE AYUDAS ECONOMICAS EXCLUSION SOCIAL	1.470,00	Varios	0,00
EXP PAA98 AYUDA ECA EXCLUSION SOCIAL A ISABEL MALDONADO MORENO P; SILVIA JURADO JIMENEZ	0	PERCEPTOR/ES DE AYUDAS ECONOMICAS EXCLUSION SOCIAL	1.350,00	Varios	0,00



## TRANSFERENCIAS Y SUBVENCIONES CONCEDIDAS

CARACTERÍSTICAS	NIF DEL PERCEPTOR	DENOMINACIÓN DEL PERCEPTOR	IMPORTE	FINALIDAD	REINTEGROS
EXP PAA986 AYUDA ECA EXCLUSION SOCIAL ALQUILER VVDA A JOSE M JERONIMO PRADO Y ELISABETH	0	PERCEPTOR/ES DE AYUDAS ECONOMICAS EXCLUSION SOCIAL	1.044,00	Varios	0,00
EXP PAA987 AYUDA ECA EXCLUSION SOCIAL A MARINA VAZQUEZ VALDIVIA Y J MANUEL GIL ALBANES p; LOUBNA	0	PERCEPTOR/ES DE AYUDAS ECONOMICAS EXCLUSION SOCIAL	2.160,00	Varios	0,00
EXP PAA987 AYUDA ECA EXCLUSION SOCIAL A MARINA VAZQUEZ VALDIVIA Y J MANUEL GIL ALBANES p; LOUBNA	0	PERCEPTOR/ES DE AYUDAS ECONOMICAS EXCLUSION SOCIAL	1.890,00	Varios	0,00
EXP PAA990 AYUDA ECA EXCLUSION SOCIAL A KHADIJA SAHLI P; EMILIO TORRES QUIRANTES Y GRACIA	0	PERCEPTOR/ES DE AYUDAS ECONOMICAS EXCLUSION SOCIAL	2.160,00	Varios	0,00
EXP PAA992 AYUDA ECA EXCLUSION SOCIAL A FAQUIZIA TARMACH MESTASSI P JOSE R SANCHEZ	0	PERCEPTOR/ES DE AYUDAS ECONOMICAS EXCLUSION SOCIAL	1.470,00	Varios	0,00
EXP PAA992 AYUDA ECA EXCLUSION SOCIAL A FAQUIZIA TARMACH MESTASSI P JOSE R SANCHEZ	0	PERCEPTOR/ES DE AYUDAS ECONOMICAS EXCLUSION SOCIAL	1.260,00	Varios	0,00
EXP PAA995 AYUDA ECA EXCLUSION SOCIAL A JOLANTA PUKYTE P; KARIM MIMON AHMED S 4	0	PERCEPTOR/ES DE AYUDAS ECONOMICAS EXCLUSION SOCIAL	1.890,00	Varios	0,00
EXP PAA995 AYUDA ECA EXCLUSION SOCIAL A JOLANTA PUKYTE P; KARIM MIMON AHMED S5	0	PERCEPTOR/ES DE AYUDAS ECONOMICAS EXCLUSION SOCIAL	1.620,00	Varios	0,00
EXP PAA996 AYUDA ECA EXCLUSION SOCIAL A VERONICA ELISABETH OLIVER PRIETO P; GLADYS IRMA	0	PERCEPTOR/ES DE AYUDAS ECONOMICAS EXCLUSION SOCIAL	1.890,00	Varios	0,00
EXP PAAA1461 AYUDA ECA EXCLUSION SOCIAL A ISABEL GUERRA FDEZ Y ANTONIO RUIZ	0	PERCEPTOR/ES DE AYUDAS ECONOMICAS EXCLUSION SOCIAL	1.890,00	Varios	0,00
EXP PAAA1461 AYUDA ECA EXCLUSION SOCIAL A ISABEL GUERRA FDEZ Y ANTONIO RUIZ	0	PERCEPTOR/ES DE AYUDAS ECONOMICAS EXCLUSION SOCIAL	2.160,00	Varios	0,00



## TRANSFERENCIAS Y SUBVENCIONES CONCEDIDAS

CARACTERÍSTICAS	NIF DEL PERCEPTOR	DENOMINACIÓN DEL PERCEPTOR	IMPORTE	FINALIDAD	REINTEGROS
EXP PAAA368 AYUDA ECA EXCLUSION SOCIAL A IRENE HERNANDEZ CASTRO P; M SALGADO VIDAL Y MC/CARLOS	0	PERCEPTOR/ES DE AYUDAS ECONOMICAS EXCLUSION SOCIAL	1.350,00	Varios	0,00
EXP PAAA368 AYUDA ECA EXCLUSION SOCIAL A IRENE HERNANDEZ CASTRO P; M SALGADO VIDAL Y MC/CARLOS	0	PERCEPTOR/ES DE AYUDAS ECONOMICAS EXCLUSION SOCIAL	1.620,00	Varios	0,00
EXP PPA 1703 AYUDA ECA EXCLUSION SOCIAL A MARIA SANDRA GONZALEZ PARRA P;JOSE BURGOS GALLEGO Y	0	PERCEPTOR/ES DE AYUDAS ECONOMICAS EXCLUSION SOCIAL	2.160,00	Varios	0,00
EXP,PAA1793 AYUDA ECA EXCLUSION SOCIAL A M <sup>a</sup> JUANA FERNANDEZ Y SALVADOR MARTIN P; PROMOCIONES	0	PERCEPTOR/ES DE AYUDAS ECONOMICAS EXCLUSION SOCIAL	2.160,00	Varios	0,00
EXP1656 AYUDA ECA EXCLUSION SOCIAL A ABDERRAHIM ESSBAI Y SOUKAIN AFERIAT P, ANA PARRAS	0	PERCEPTOR/ES DE AYUDAS ECONOMICAS EXCLUSION SOCIAL	2.160,00	Varios	0,00
EXPEDIENTE PAA195 AYUDA ECA EXCLUSION SOCIAL A VICTORIA GONZALEZ MUÑOZ P; ANDRES	0	PERCEPTOR/ES DE AYUDAS ECONOMICAS EXCLUSION SOCIAL	1.620,00	Varios	0,00
EXPEDIENTE PAA397 AYUDA ECA EXCLUSION SOCIAL A MANUEL FRIAS FERNANDEZ Y ANA BELEN JIMENEZ P;	0	PERCEPTOR/ES DE AYUDAS ECONOMICAS EXCLUSION SOCIAL	1.350,00	Varios	0,00
EXPEDIENTE PAA397 AYUDA ECA EXCLUSION SOCIAL A MANUEL FRIAS FERNANDEZ Y ANA BELEN JIMENEZ P;	0	PERCEPTOR/ES DE AYUDAS ECONOMICAS EXCLUSION SOCIAL	1.620,00	Varios	0,00
EXPEDIENTE PAA492 AYUDA ECA EXCLUSION SOCIAL A ONORME OMASHEYE P; RAFAEL LOPEZ	0	PERCEPTOR/ES DE AYUDAS ECONOMICAS EXCLUSION SOCIAL	1.200,00	Varios	0,00
EXPEDIENTE PAA492 AYUDA ECA EXCLUSION SOCIAL A ONORME OMASHEYE P; RAFAEL LOPEZ	0	PERCEPTOR/ES DE AYUDAS ECONOMICAS EXCLUSION SOCIAL	1.680,00	Varios	0,00
EXPEDIENTE PAA492 AYUDA ECA EXCLUSION SOCIAL A ONORME OMASHEYE P; RAFAEL LOPEZ	0	PERCEPTOR/ES DE AYUDAS ECONOMICAS EXCLUSION SOCIAL	1.440,00	Varios	0,00



## TRANSFERENCIAS Y SUBVENCIONES CONCEDIDAS

CARACTERÍSTICAS	NIF DEL PERCEPTOR	DENOMINACIÓN DEL PERCEPTOR	IMPORTE	FINALIDAD	REINTEGROS
EXPEDIENTE PAA579 AYUDA ECA EXCLUSION SOCIAL A AUXILIADORA PLAZA PADILLA P; ROSARIO	0	PERCEPTOR/ES DE AYUDAS ECONOMICAS EXCLUSION SOCIAL	1.350,00	Varios	0,00
EXPEDIENTE PAA579 AYUDA ECA EXCLUSION SOCIAL A AUXILIADORA PLAZA PADILLA P; ROSARIO	0	PERCEPTOR/ES DE AYUDAS ECONOMICAS EXCLUSION SOCIAL	1.620,00	Varios	0,00
EXPEDIENTE PAA799 AYUDA ECA EXCLUSION SOCIAL A RAFAEL VALDECANTOS CHERINO P; ANGEL	0	PERCEPTOR/ES DE AYUDAS ECONOMICAS EXCLUSION SOCIAL	1.275,00	Varios	0,00
EXPEDIENTE PAA799 AYUDA ECA EXCLUSION SOCIAL A RAFAEL VALDECANTOS CHERINO P; ANGEL	0	PERCEPTOR/ES DE AYUDAS ECONOMICAS EXCLUSION SOCIAL	1.530,00	Varios	0,00
EXPEDIENTE PAA818 AYUDA ECA EXCLUSION SOCIAL A REMEDIOS ESTRADA SANCHEZ Y FCO LOPEZ	0	PERCEPTOR/ES DE AYUDAS ECONOMICAS EXCLUSION SOCIAL	1.320,00	Varios	0,00
EXPEDIENTE PAA818 AYUDA ECA EXCLUSION SOCIAL A REMEDIOS ESTRADA SANCHEZ Y FCO LOPEZ	0	PERCEPTOR/ES DE AYUDAS ECONOMICAS EXCLUSION SOCIAL	1.584,00	Varios	0,00
EXPP PAA 1513 AYUDA ECA EXCLUSION SOCIAL A SERAFIN RUIZ Y PAULA MORENO P; ALBERTO GOMEZ	0	PERCEPTOR/ES DE AYUDAS ECONOMICAS EXCLUSION SOCIAL	2.160,00	Varios	0,00
EXPPAA60A. EXC SOCIAL B: MANUEL GALVEZ MARTIN Y M CONCEPCION BORREGO DIAZ P: ANTONIO RUIZ	0	PERCEPTOR/ES DE AYUDAS ECONOMICAS EXCLUSION SOCIAL	1.440,00	Varios	0,00
EXPPAA924AYUDA ECA EXCLUSION SOCIAL ALQUILER VVDA A VIORICA IVAN ARACELI P; ARACELI, FCO Y	0	PERCEPTOR/ES DE AYUDAS ECONOMICAS EXCLUSION SOCIAL	1.260,00	Varios	0,00
EXP`PAA440 AYUDA ECA EXCLUSION SOCIAL A FLOREZ AZUAGA GALLEGO P; TAMARA GONZALEZ ORTEGA 6º	0	PERCEPTOR/ES DE AYUDAS ECONOMICAS EXCLUSION SOCIAL	1.350,00	Varios	0,00
EXP`PAA440 AYUDA ECA EXCLUSION SOCIAL A FLOREZ AZUAGA GALLEGO P; TAMARA GONZALEZ ORTEGA S5	0	PERCEPTOR/ES DE AYUDAS ECONOMICAS EXCLUSION SOCIAL	1.620,00	Varios	0,00



## TRANSFERENCIAS Y SUBVENCIONES CONCEDIDAS

CARACTERÍSTICAS	NIF DEL PERCEPTOR	DENOMINACIÓN DEL PERCEPTOR	IMPORTE	FINALIDAD	REINTEGROS
Endoso Cert nº 2 obras rehabilitación Psj Francisco Vigil y Ministerio de la Vivienda..	B29150497	EMIN, S.L.	9.444,15	Varios	0,00
Endoso Cert nº 2 obras rehabilitación Psj Francisco Vigil y Ministerio de la Vivienda..	B29150497	EMIN, S.L.	27.758,83	Varios	0,00
Honorarios Dirección de obra y coordinación seguridad y salud en Instalación ascensores. Convocatoria	B92681188	MONIER SOLUCIONES TECNICAS SL	8.729,28	Varios	0,00
Honorarios arquitecto proyecto básico y de ejecución, instalación ascensor Avda Juan XXIII, 57.	01486691V	ALFONSO MONTERO VILLASECA	3.620,94	Varios	0,00
Honorarios por servicio técnico inspector obras instalación ascensores en direcciones según detalle.	53366856W	ALMUDENA NUÑEZ FERNANDEZ	6.160,62	Varios	0,00
Honorarios profesionales 35%, instalación de ascensores en distintos edificios rehabilitación.	53366856W	ALMUDENA NUÑEZ FERNANDEZ	6.160,62	Varios	0,00
Honorarios profesionales de redacción proyecto modificados en obras de rehabilitación e implantación ascensores.	25298849E	MANUEL CAMPOS ALCALA	14.847,76	Varios	0,00
Honorarios profesionales obras de instalación de ascensores convocatoria subvenciones 2015.	53366856W	ALMUDENA NUÑEZ FERNANDEZ	5.280,53	Varios	0,00
Honorarios rectificativo por proyecto técnico de estabilización de Talud en el Cementerio Inglés.	25733626F	BEATRIZ SAN EMETERIO MANOJA	296,36	Varios	0,00
Honorarios rectificativos proyecto técnico de estabilización de Talud Cementerio Inglés.	44650519K	GLORIA VEGA MARTÍN	296,36	Varios	0,00
LIQUIDACION RESTO DE CONVENIO CON LA CORDELERIA CÁRDENAS DE FECHA 14 DE ABRIL DE 2010	J29738994	CORDELERIA CARDENAS SC	9.625,03	Varios	0,00





## TRANSFERENCIAS Y SUBVENCIONES CONCEDIDAS

CARACTERÍSTICAS	NIF DEL PERCEPTOR	DENOMINACIÓN DEL PERCEPTOR	IMPORTE	FINALIDAD	REINTEGROS
Obras de reparación y acabado de 2 bloques pertenecientes a la rehabilitación en Palma Palmilla. Fecha Fin Agosto	B92761477	CFVC CONSTRUCCIONES, SL	6.338,51	Varios	0,00
PA 2273 AYUDA ECA EXCLUSION SOCIAL A YOLANDA LOPEZ GARCIA P;JOSE RUIZ MORENO	0	PERCEPTOR/ES DE AYUDAS ECONOMICAS EXCLUSION SOCIAL	5.580,00	Varios	0,00
PAA 1026 AYUDA ECA EXCLUSION SOCIAL A JUAN CORDOBA POVEDA Y CRISTINA ALVA MORENO P;JUAN	0	PERCEPTOR/ES DE AYUDAS ECONOMICAS EXCLUSION SOCIAL	2.160,00	Varios	0,00
PAA 108 AYUDA ECA EXCLUSION SOCIAL A GEMA Mº LEIVA ALVAREZ P;DOLORES FLORES ORTEGA Y	0	PERCEPTOR/ES DE AYUDAS ECONOMICAS EXCLUSION SOCIAL	1.620,00	Varios	0,00
PAA 1092 AYUDA ECA EXCLUSION SOCIAL A ANA TRINIDAD AGUILAR CAÑETE P;CRISTERIO ENGINEERING	0	PERCEPTOR/ES DE AYUDAS ECONOMICAS EXCLUSION SOCIAL	4.712,00	Varios	0,00
PAA 1094 AYUDA ECA DE EXCLUSION SOCIAL A ALEJANDRO GUZMAN LOPEZ P;SALVADOR ALMAGRO	0	PERCEPTOR/ES DE AYUDAS ECONOMICAS EXCLUSION SOCIAL	5.580,00	Varios	0,00
PAA 1101 AYUDA ECA EXCLUSION SOCIAL A LINA MARIA RAMIREZ RESTREPO P;M SOLEIDAD CASTILLO	0	PERCEPTOR/ES DE AYUDAS ECONOMICAS EXCLUSION SOCIAL	2.160,00	Varios	0,00
PAA 1101 AYUDA ECA EXCLUSION SOCIAL A LINA MARIA RAMIREZ RESTREPO Y ÁLVARO HUMBERTO P;M	0	PERCEPTOR/ES DE AYUDAS ECONOMICAS EXCLUSION SOCIAL	1.890,00	Varios	0,00
PAA 1102 AYUDA ECA EXCLUSION SOCIAL A M CARMEN OLIVARES URUEÑA P;MAPIESTRELLA SL S4	0	PERCEPTOR/ES DE AYUDAS ECONOMICAS EXCLUSION SOCIAL	1.890,00	Varios	0,00
PAA 1104 AYUDA ECA EXCLUSION SOCIAL A JUAN ANTONIO SANTIAGO MOTOS P;MARIA DOLORES ORTIZ	0	PERCEPTOR/ES DE AYUDAS ECONOMICAS EXCLUSION SOCIAL	2.160,00	Varios	0,00
PAA 1155 AYUDA ECA EXCLUICION SOCIAL A KAOUTAR ABOKHALID Y ABDELILAH MAMLOUF ABELTAN P;	0	PERCEPTOR/ES DE AYUDAS ECONOMICAS EXCLUSION SOCIAL	5.580,00	Varios	0,00



## TRANSFERENCIAS Y SUBVENCIONES CONCEDIDAS

CARACTERÍSTICAS	NIF DEL PERCEPTOR	DENOMINACIÓN DEL PERCEPTOR	IMPORTE	FINALIDAD	REINTEGROS
PAA 1162 AYUDA ECA EXCLUSION SOCIAL A YOLANDA MIR GARCIA P;ALTAMIRA ASSET MANAGEMENT	0	PERCEPTOR/ES DE AYUDAS ECONOMICAS EXCLUSION SOCIAL	4.960,00	Varios	0,00
PAA 1176 AYUDA ECA EXCLUSION SOCIAL A JUAN RAMOS SANCHEZ P;ANA AMRIA CEBRERO	0	PERCEPTOR/ES DE AYUDAS ECONOMICAS EXCLUSION SOCIAL	5.580,00	Varios	0,00
PAA 1197 AYUDA ECA EXCLUSION SOCIAL A VICTORIA BURGOS GARCIA P; LUIS MARTINEZ BROCAL BURGOS	0	PERCEPTOR/ES DE AYUDAS ECONOMICAS EXCLUSION SOCIAL	5.580,00	Varios	0,00
PAA 1210 AYUDA ECA EXCLUSION SOCIAL A REMEDIOS AMAT DIAZ P;JAIME AUDAY CHOCRON	0	PERCEPTOR/ES DE AYUDAS ECONOMICAS EXCLUSION SOCIAL	5.580,00	Varios	0,00
PAA 1240 AYUDA ECA E S A C.AMADA FERNANDEZ PEREZ Y J.PEDRO GUERRERO MONTERO P; J. PEREZ	0	PERCEPTOR/ES DE AYUDAS ECONOMICAS EXCLUSION SOCIAL	5.580,00	Varios	0,00
PAA 1277 AYUDA ECA EXCLUSION SOCIAL A DOLORES CARMONA TRIVIÑO P;ALICIA TORRES TRUJILO Y	0	PERCEPTOR/ES DE AYUDAS ECONOMICAS EXCLUSION SOCIAL	5.580,00	Varios	0,00
PAA 1301 AYUDA ECA EXCLUSION SOCIAL A MARIA DOLORES VELA JIMENEZ Y JAVIER GUSTAVO SOLE	0	PERCEPTOR/ES DE AYUDAS ECONOMICAS EXCLUSION SOCIAL	5.580,00	Varios	0,00
PAA 1329 AYUDA ECA EXCLUSION SOCIAL A VIRGINIA MARTIN PUERTOLAS P;ANTONIO JESUS	0	PERCEPTOR/ES DE AYUDAS ECONOMICAS EXCLUSION SOCIAL	5.580,00	Varios	0,00
PAA 1342 AYUDA ECA EXCLUSION SOCIAL A ELENA GUTIERREZ RODRIGUEZ P;LAUDE ASESORES. S,L	0	PERCEPTOR/ES DE AYUDAS ECONOMICAS EXCLUSION SOCIAL	5.580,00	Varios	0,00
PAA 1354 AYUDA ECA EXCLUSION SOCIAL A SILVIA LOPEZ GARCIA P;SONIA VALERO DIAZ	0	PERCEPTOR/ES DE AYUDAS ECONOMICAS EXCLUSION SOCIAL	5.580,00	Varios	0,00
PAA 1367 AYUDA ECA EXCLUSION S A PATRICIA MARIA PEREZ HERNANDEZ P;NARIA JESUS PANIAGUA GONZALEZ	0	PERCEPTOR/ES DE AYUDAS ECONOMICAS EXCLUSION SOCIAL	5.580,00	Varios	0,00



## TRANSFERENCIAS Y SUBVENCIONES CONCEDIDAS

CARACTERÍSTICAS	NIF DEL PERCEPTOR	DENOMINACIÓN DEL PERCEPTOR	IMPORTE	FINALIDAD	REINTEGROS
PAA 1424 AYUDA ECA EXCLUSION SOCIAL A ROCIO GIL ALARCON P; TERESA JAUREGUI SUAREZ	0	PERCEPTOR/ES DE AYUDAS ECONOMICAS EXCLUSION SOCIAL	5.394,00	Varios	0,00
PAA 1427 AYUDA ECA EXCLUSION SOCIAL A ALICIA GUERRERO ARCE P;ALEJANDRO G LUQUE ( AP A	0	PERCEPTOR/ES DE AYUDAS ECONOMICAS EXCLUSION SOCIAL	5.580,00	Varios	0,00
PAA 143 AYUDA ECA EXCLUSION SOCIAL A FRANCISCO JOSE SALINAS Y VICTORIA MARTINEZ	0	PERCEPTOR/ES DE AYUDAS ECONOMICAS EXCLUSION SOCIAL	270,00	Varios	0,00
PAA 143 AYUDA ECA EXCLUSION SOCIAL A FRANCISCO JOSE SALINAS Y VICTORIA MARTINEZ	0	PERCEPTOR/ES DE AYUDAS ECONOMICAS EXCLUSION SOCIAL	1.350,00	Varios	0,00
PAA 1442 AYUDA ECA EXCLUSION SOCIAL A TATIANA BARBERO GARCIA Y CRISTIAN CASTILLO ZARAGOZA	0	PERCEPTOR/ES DE AYUDAS ECONOMICAS EXCLUSION SOCIAL	5.580,00	Varios	0,00
PAA 1448 AYUDA ECA EXCLUSION SOCIAL A DAFFA LY Y ASSANE DIOP P;JOSE EMILIO NAVAS LOPEZ	0	PERCEPTOR/ES DE AYUDAS ECONOMICAS EXCLUSION SOCIAL	4.960,00	Varios	0,00
PAA 1466 AYUDA ECA EXCLUSION SOCIAL A MARIA DEL CARMEN DIAZ ROMAN P;ANTONIO MARTIN ALONSO	0	PERCEPTOR/ES DE AYUDAS ECONOMICAS EXCLUSION SOCIAL	5.580,00	Varios	0,00
PAA 1482 AYUDA ECA EXCLUSION SOCIAL A MARIA STEFANIA MAKLAS Y ANDREAS GEORGIOS MAKLAS	0	PERCEPTOR/ES DE AYUDAS ECONOMICAS EXCLUSION SOCIAL	2.160,00	Varios	0,00
PAA 1491 AYUDA ECA EXCLUSION SOCIAL A MANUELA LOZADA CAMPOS P;DOLORES HEREDIA CAMPOS	0	PERCEPTOR/ES DE AYUDAS ECONOMICAS EXCLUSION SOCIAL	5.580,00	Varios	0,00
PAA 1499 AYUDA ECA EXCLUSION SOCIAL A ADELAIDA LORES MOSOUR P;MARIANA DOBLAS DOBLAS 3S	0	PERCEPTOR/ES DE AYUDAS ECONOMICAS EXCLUSION SOCIAL	2.160,00	Varios	0,00
PAA 1506 AYUDA ECA EXCLUSION SOCIAL A FRANCISCA CAMPOS ANTIAGO 25093465-M P;TERESA DE	0	PERCEPTOR/ES DE AYUDAS ECONOMICAS EXCLUSION SOCIAL	5.580,00	Varios	0,00



## TRANSFERENCIAS Y SUBVENCIONES CONCEDIDAS

CARACTERÍSTICAS	NIF DEL PERCEPTOR	DENOMINACIÓN DEL PERCEPTOR	IMPORTE	FINALIDAD	REINTEGROS
PAA 1527 AYUDA ECA EXCLUSION SOCIAL A PASTORA FERNANDEZ SANCHEZ P;MARIA DOLORES	0	PERCEPTOR/ES DE AYUDAS ECONOMICAS EXCLUSION SOCIAL	5.580,00	Varios	0,00
PAA 1546 AYUDA ECA EXCLUSION SOCIAL A JOSE LUIS CORTES CONDE Y NATALIA COTE MARTIN	0	PERCEPTOR/ES DE AYUDAS ECONOMICAS EXCLUSION SOCIAL	5.580,00	Varios	0,00
PAA 1561 AYUDA ECA EXCLUSION SOCIAL A ELENA PEREZ RAMIS P;SANTIAGO CAMARERO DOMINGO	0	PERCEPTOR/ES DE AYUDAS ECONOMICAS EXCLUSION SOCIAL	2.160,00	Varios	0,00
PAA 1583 AYUDA ECA EXCLUSION SOCIAL A MANUEL MARTIN GONZALEZ P;JOSE SANCHEZ GONZALEZ Y	0	PERCEPTOR/ES DE AYUDAS ECONOMICAS EXCLUSION SOCIAL	5.580,00	Varios	0,00
PAA 1586 AYUDA EA EXCLUSION SOCIAL A MANUELA VEGA MORENO P;MARIA DOLORES GALACHO AZUAGA	0	PERCEPTOR/ES DE AYUDAS ECONOMICAS EXCLUSION SOCIAL	5.580,00	Varios	0,00
PAA 1588 AYUDA ECA EXCLUSION SOCIAL A MARTA MARTINEZ BLASCO P;CONCEPCION JEREZ CRESPO	0	PERCEPTOR/ES DE AYUDAS ECONOMICAS EXCLUSION SOCIAL	5.580,00	Varios	0,00
PAA 1589 AYUDA ECA EXCLUSION SOCIAL A MAMADOU LAMINE DIENE Y TOUGOUROU SISSOKHO P;	0	PERCEPTOR/ES DE AYUDAS ECONOMICAS EXCLUSION SOCIAL	5.580,00	Varios	0,00
PAA 1611 AYUDA ECA EXCLUSION S A JOSEFAN FERNANDEZ VARGAS Y CECILIO AMADOR VARGAS P; JUAN	0	PERCEPTOR/ES DE AYUDAS ECONOMICAS EXCLUSION SOCIAL	3.968,00	Varios	0,00
PAA 1616 AYUDA ECA EXCLUSION SOCIAL A JOSE LUIS VILLANUEVA CALDERON P;PATRICIA SANTAELLA	0	PERCEPTOR/ES DE AYUDAS ECONOMICAS EXCLUSION SOCIAL	5.580,00	Varios	0,00
PAA 1616 AYUDA ECA EXCLUSION SOCIAL A JOSE LUIS VILLANUEVA CALDERON P;PATRICIA SANTAELLA	0	PERCEPTOR/ES DE AYUDAS ECONOMICAS EXCLUSION SOCIAL	2.160,00	Varios	0,00
PAA 1618 AYUDA ECA EXCLUSION SOCIAL A ADRIANA Mª CASONATTO PEREIA P;BRUNO DENIS	0	PERCEPTOR/ES DE AYUDAS ECONOMICAS EXCLUSION SOCIAL	5.580,00	Varios	0,00



## TRANSFERENCIAS Y SUBVENCIONES CONCEDIDAS

CARACTERÍSTICAS	NIF DEL PERCEPTOR	DENOMINACIÓN DEL PERCEPTOR	IMPORTE	FINALIDAD	REINTEGROS
PAA 1631 AYUDA ECA EXCLUSION S A EDURNE GONZALEZ FERNANDEZ Y J CARLOS RODRIGUEZ ZALAMA P;JOSE	0	PERCEPTOR/ES DE AYUDAS ECONOMICAS EXCLUSION SOCIAL	5.580,00	Varios	0,00
PAA 1633 AYUDA ECA EXCLUSION S A GRISELDA PAOLA LUCERO BAEZ Y JULIO CESAR CARDOZA PUROZ	0	PERCEPTOR/ES DE AYUDAS ECONOMICAS EXCLUSION SOCIAL	2.160,00	Varios	0,00
PAA 1646 AYUDA ECA EXCLUSION SOCIAL A JOSE ANTONIO CARREA MARQUEZ Y PAULA MONRROY MUÑOZ	0	PERCEPTOR/ES DE AYUDAS ECONOMICAS EXCLUSION SOCIAL	1.749,60	Varios	0,00
PAA 1659 AYUDA ECA EXCLUSION SOCIAL A FOUZIA TAYOUKE P;RACHID AGHMICH Y LAILA EL HANDAZ.	0	PERCEPTOR/ES DE AYUDAS ECONOMICAS EXCLUSION SOCIAL	3.720,00	Varios	0,00
PAA 1671 AYUDA ECA EXCLUSION SOCIAL A ZINEB ECHVHAHED P;JOSE JOQUIN ELENA VERA Y MARIA DEL	0	PERCEPTOR/ES DE AYUDAS ECONOMICAS EXCLUSION SOCIAL	5.580,00	Varios	0,00
PAA 1674 AYUDA ECA EXCLUSION SOCIAL A ASMAA CHAHROUD P;MOHAMMED ZEIOUT EL BOUTI Y	0	PERCEPTOR/ES DE AYUDAS ECONOMICAS EXCLUSION SOCIAL	5.580,00	Varios	0,00
PAA 1692 AYUDA ECA EXCLUSION SOCIAL A NOUR SABAH Y LAHCEN ELGHAOUAT P;JUAN REPISO	0	PERCEPTOR/ES DE AYUDAS ECONOMICAS EXCLUSION SOCIAL	5.580,00	Varios	0,00
PAA 1727 AYUDA ECA EXCLUSION SOCIAL A LYUBOV MYRONIV P; ISIDRO ESTEBANEZ LERA Y CARMEN	0	PERCEPTOR/ES DE AYUDAS ECONOMICAS EXCLUSION SOCIAL	5.580,00	Varios	0,00
PAA 1769 AYUDA ECA EXCLUSION SOCIAL A MARIA ANGELES ARLANDO ARANDA P; MIGUEL NAVARRO GOMEZ	0	PERCEPTOR/ES DE AYUDAS ECONOMICAS EXCLUSION SOCIAL	5.580,00	Varios	0,00
PAA 1772 AYUDA ECA EXCLUSION SOCIAL A MARIA LOURDES MELENDEZ VALDEZ ROMERO P ; ANTONIO	0	PERCEPTOR/ES DE AYUDAS ECONOMICAS EXCLUSION SOCIAL	5.580,00	Varios	0,00
PAA 1791 AYUDA ECA EXCLUSION SOCIAL A MARIA JOSE PACHECO RODRIGUEZ P;MARIA TERESA	0	PERCEPTOR/ES DE AYUDAS ECONOMICAS EXCLUSION SOCIAL	2.160,00	Varios	0,00



## TRANSFERENCIAS Y SUBVENCIONES CONCEDIDAS

CARACTERÍSTICAS	NIF DEL PERCEPTOR	DENOMINACIÓN DEL PERCEPTOR	IMPORTE	FINALIDAD	REINTEGROS
PAA 18 AYUDA ECA EXLUCION SOCIAL A ROMUALDA MORENO CAMPOS Y ANTONIO SERRANO FERNANDEZ	0	PERCEPTOR/ES DE AYUDAS ECONOMICAS EXCLUSION SOCIAL	5.580,00	Varios	0,00
PAA 1801AYUDA ECA EXCLUSION SOCIAL YOLANDA FERNANDEZ MORENO P;RICARDO GUERRERO	0	PERCEPTOR/ES DE AYUDAS ECONOMICAS EXCLUSION SOCIAL	5.580,00	Varios	0,00
PAA 1809 AYUDA ECA EXCLUSION SOCIAL A MARIA DOLORES CABELLO GARCIA P;MARIA DE LOS REMEDIOS	0	PERCEPTOR/ES DE AYUDAS ECONOMICAS EXCLUSION SOCIAL	5.580,00	Varios	0,00
PAA 1811 AYUDA ECA EXCLUSION SOCIAL A MARIA EUGENIA GALVEZ RIVERA P;ROSA MARIA GALVEZ	0	PERCEPTOR/ES DE AYUDAS ECONOMICAS EXCLUSION SOCIAL	5.580,00	Varios	0,00
PAA 1812 AYUDA ECA EXCLUSION SOCIAL A Mª ANGELES SANCHEZ VILLACORTA P;GILCINEA PORTUGAL	0	PERCEPTOR/ES DE AYUDAS ECONOMICAS EXCLUSION SOCIAL	5.580,00	Varios	0,00
PAA 1818 AYUDA ECA EXCLUSION SOCIAL A ANTONIO CHICANO PADILLA Y Mº CARMEN PEREZ NIETO	0	PERCEPTOR/ES DE AYUDAS ECONOMICAS EXCLUSION SOCIAL	5.580,00	Varios	0,00
PAA 1832 AYUDA ECA EXCLUSION SOCIAL A ISABEL VILLABLANCO MOLINA Y JOSE MANUEL GONZALEZ	0	PERCEPTOR/ES DE AYUDAS ECONOMICAS EXCLUSION SOCIAL	5.580,00	Varios	0,00
PAA 1834 AYUDA ECA EXCLUSION S. A JOSE MANUEL DE CHAVES CANO P;JOSE FRANCISCO COTTA	0	PERCEPTOR/ES DE AYUDAS ECONOMICAS EXCLUSION SOCIAL	5.580,00	Varios	0,00
PAA 1836 AYUDA ECA EXCLUSION SOCIAL A ROCIO PAREJA NAVAS P;ANTONIO CAMPOS BAEZ	0	PERCEPTOR/ES DE AYUDAS ECONOMICAS EXCLUSION SOCIAL	3.720,00	Varios	0,00
PAA 1841 AYUDA ECA EXCLUSION SOCIAL A CRISTINA JIEMENEZ RUIZ P;LEANDRO MARTINEZ GOMEZ Y SU	0	PERCEPTOR/ES DE AYUDAS ECONOMICAS EXCLUSION SOCIAL	5.580,00	Varios	0,00
PAA 1844 AYUDA ECA EXCLUSION SOCIAL A VANESA ESPAÑA MONTILLA P;BASILO JOSE ARIZA MACIAS	0	PERCEPTOR/ES DE AYUDAS ECONOMICAS EXCLUSION SOCIAL	5.580,00	Varios	0,00



## TRANSFERENCIAS Y SUBVENCIONES CONCEDIDAS

CARACTERÍSTICAS	NIF DEL PERCEPTOR	DENOMINACIÓN DEL PERCEPTOR	IMPORTE	FINALIDAD	REINTEGROS
PAA 1873 AYUDA ECA EXCLUSION SOCIAL A MANUELA ESCUDERO DURA p; ROSA MARIA DURAN PEREZ	0	PERCEPTOR/ES DE AYUDAS ECONOMICAS EXCLUSION SOCIAL	5.580,00	Varios	0,00
PAA 1878 AYUDA ECA EXCLUSION SOCIAL A ISABEL VILLALBA PEDROSA YP;SALVADOR REMIREZ REY.	0	PERCEPTOR/ES DE AYUDAS ECONOMICAS EXCLUSION SOCIAL	5.580,00	Varios	0,00
PAA 1882 AYUDA ECA EXCLUSION SOCIAL A SARA EL HOUFI Y MOHAMED BOUTAKRINT P;ESTHER	0	PERCEPTOR/ES DE AYUDAS ECONOMICAS EXCLUSION SOCIAL	5.580,00	Varios	0,00
PAA 1899 AYUDA ECA EXCLUSION SOCIAL A MARIA SANDRA GARCIA BURGOS P;JOSE ESTEBAN CRIADO	0	PERCEPTOR/ES DE AYUDAS ECONOMICAS EXCLUSION SOCIAL	4.960,00	Varios	0,00
PAA 1901 AYUDA ECA EXCLUSION SOCIAL A NADIA VIVAS RADULICH P;JUAN REPISO GUITIERREZ	0	PERCEPTOR/ES DE AYUDAS ECONOMICAS EXCLUSION SOCIAL	5.580,00	Varios	0,00
PAA 191 AYUDA ECA EXCLUSION S A MIRIAM SANTIAGO SANTIAGO Y JUAN JOSE DEL PINO ORTIZ P; FADECO	0	PERCEPTOR/ES DE AYUDAS ECONOMICAS EXCLUSION SOCIAL	5.580,00	Varios	0,00
PAA 1924 AYUDA ECA EXCLUSION SOCIAL A LAURA MORON MARTIN P;RAINERA HEREDIA HIDALGO.	0	PERCEPTOR/ES DE AYUDAS ECONOMICAS EXCLUSION SOCIAL	5.580,00	Varios	0,00
PAA 1934 AYUDA ECA EXCLUSION SOCIAL A MERCEDES DOMINGUEZ LUNA P;CRISTOBAL JESUS LOPEZ	0	PERCEPTOR/ES DE AYUDAS ECONOMICAS EXCLUSION SOCIAL	5.580,00	Varios	0,00
PAA 1938 AYUDA ECA EXCLUSION SOCIAL A MELODIA JURADO Y BONIFACOE NNAEMEZIE AWUZIE	0	PERCEPTOR/ES DE AYUDAS ECONOMICAS EXCLUSION SOCIAL	2.160,00	Varios	0,00
PAA 1960 AYUDA ECA EXCLUSION SOCIAL A MARIANA CORTES AMADOR P;FRANCISCO GOMEZ GARCIA	0	PERCEPTOR/ES DE AYUDAS ECONOMICAS EXCLUSION SOCIAL	5.580,00	Varios	0,00
PAA 1967 AYUDA ECA EXCLUSION SOCIAL A TATIANA MARTIN ROMERO Y FRANCISCO MIGUEZ FIERRO	0	PERCEPTOR/ES DE AYUDAS ECONOMICAS EXCLUSION SOCIAL	5.580,00	Varios	0,00



## TRANSFERENCIAS Y SUBVENCIONES CONCEDIDAS

CARACTERÍSTICAS	NIF DEL PERCEPTOR	DENOMINACIÓN DEL PERCEPTOR	IMPORTE	FINALIDAD	REINTEGROS
PAA 1967 AYUDA ECA EXCLUSION SOCIAL A TATIANA MARTIN ROMERO Y FRANCISCO MIGUEZ FIERRO	0	PERCEPTOR/ES DE AYUDAS ECONOMICAS EXCLUSION SOCIAL	2.160,00	Varios	0,00
PAA 1971 A ECA EXCLUSION S A AFRICA RAMIREZ TEJADA Y R. ARANA SANCHEZ P;VICENTE G. MUÑOZ	0	PERCEPTOR/ES DE AYUDAS ECONOMICAS EXCLUSION SOCIAL	5.270,00	Varios	0,00
PAA 1982 AYUDA ECA EXCLUSION SOCIAL A JESSICA GONZALEZ DIAZ Y JUAN LOPEZ SANTIAGOP;ANTONIO	0	PERCEPTOR/ES DE AYUDAS ECONOMICAS EXCLUSION SOCIAL	5.580,00	Varios	0,00
PAA 200 AYUDA ECA EXCLUSION SOCIAL A SAMUEL EVARIST Y Mª DEL CARMEN JIMENEZ RAMIREZ P; IRENE	0	PERCEPTOR/ES DE AYUDAS ECONOMICAS EXCLUSION SOCIAL	5.580,00	Varios	0,00
PAA 2001 AYUDA ECA EXCLUSION SOCIAL A RAQUEL BELLIDO FIGUEROA Y CARLOS LIZARDO	0	PERCEPTOR/ES DE AYUDAS ECONOMICAS EXCLUSION SOCIAL	5.580,00	Varios	0,00
PAA 2001 AYUDA ECA EXCLUSION SOCIAL A RAQUEL BELLIDO FIGUEROA Y CARLOS LIZARDO	0	PERCEPTOR/ES DE AYUDAS ECONOMICAS EXCLUSION SOCIAL	2.160,00	Varios	0,00
PAA 2013 AYUDA ECA EXCLUSION SOCIAL A JOSEFA SANTIAGO SANTIAGO P;JOSE LUIS MARTIN	0	PERCEPTOR/ES DE AYUDAS ECONOMICAS EXCLUSION SOCIAL	5.580,00	Varios	0,00
PAA 2014 AYUDA ECA EXCLUSION SOCIAL A CARMEN ZAMBRANA VERA P; GESTIRENE S. L	0	PERCEPTOR/ES DE AYUDAS ECONOMICAS EXCLUSION SOCIAL	5.580,00	Varios	0,00
PAA 2017 AYUDA ECA EXCLUSION SOCIAL A NAIMA EL MARSAOUI Y ABDLZARIM BEN BOUBMER ASMI	0	PERCEPTOR/ES DE AYUDAS ECONOMICAS EXCLUSION SOCIAL	5.580,00	Varios	0,00
PAA 2046 AYUDA ECA EXCLUSION SOCIAL A OLGA MOLINA VICARIA Y SANTIAGO RADA BRAVO P; JAVIER	0	PERCEPTOR/ES DE AYUDAS ECONOMICAS EXCLUSION SOCIAL	5.580,00	Varios	0,00
PAA 2061 AYUDA ECA EXCLUSION SOCIAL A SAID BOUGHABA SGHER Y NOUAL SEBIYA P; JOSEFA CORTES	0	PERCEPTOR/ES DE AYUDAS ECONOMICAS EXCLUSION SOCIAL	5.580,00	Varios	0,00





## TRANSFERENCIAS Y SUBVENCIONES CONCEDIDAS

CARACTERÍSTICAS	NIF DEL PERCEPTOR	DENOMINACIÓN DEL PERCEPTOR	IMPORTE	FINALIDAD	REINTEGROS
PAA 2074 AYUDA ECA EXCLUSION SOCIAL A NAIM MOSSA HASSIP Y SAMIRA CHATY MUOSBIR P;BERNADO	0	PERCEPTOR/ES DE AYUDAS ECONOMICAS EXCLUSION SOCIAL	3.510,00	Varios	2.070,00
PAA 2103 AYUDA ECA EXCLUSION SOCIAL A MARIA DOLORES AMADO ROGI P;JOSE AURELIO FRANQUESO	0	PERCEPTOR/ES DE AYUDAS ECONOMICAS EXCLUSION SOCIAL	4.960,00	Varios	0,00
PAA 2113 AYUDA ECA EXCLUSION SOCIAL A ANTONIO FRIAS FERNANDEZ P;MONTAL-12 2001	0	PERCEPTOR/ES DE AYUDAS ECONOMICAS EXCLUSION SOCIAL	5.580,00	Varios	0,00
PAA 212 AYUDA ECA EXCLUSION SOCIAL A LUIS MARQUEZ MUÑOZ Y M.J. ROMERO JIMENEZ	0	PERCEPTOR/ES DE AYUDAS ECONOMICAS EXCLUSION SOCIAL	5.580,00	Varios	0,00
PAA 2150 AYUDA ECA EXCLUSION SOCIAL A FATIMA ZOHRA AKAYOUR Y RABIH CHACHTOUL	0	PERCEPTOR/ES DE AYUDAS ECONOMICAS EXCLUSION SOCIAL	5.580,00	Varios	0,00
PAA 2170 AYUDA ECA EXCLUSION SOCIAL A MARINA MINGUELA RUIZ P;ENCARNACION VERA RUEDA	0	PERCEPTOR/ES DE AYUDAS ECONOMICAS EXCLUSION SOCIAL	5.580,00	Varios	0,00
PAA 2180 AYUDA ECA EXCLUSION SOCIAL A ROSA MARIA GRANADOS JIMENEZ P;FRANCISCA MARIA	0	PERCEPTOR/ES DE AYUDAS ECONOMICAS EXCLUSION SOCIAL	5.580,00	Varios	0,00
PAA 219 AYUDA ECA EXCLUSION SOCIAL A JOSE BAENA MARTIN U JOSE PEREZ BERMUDEZ	0	PERCEPTOR/ES DE AYUDAS ECONOMICAS EXCLUSION SOCIAL	5.580,00	Varios	0,00
PAA 2211 AYUDA ECA EXCLUSION SOCIAL A YULIA MALIKOVA P; CARMEN SALINAS LOZANO	0	PERCEPTOR/ES DE AYUDAS ECONOMICAS EXCLUSION SOCIAL	5.580,00	Varios	0,00
PAA 2214 AYUDA ECA EXCLUSION SOCIAL A NICASIO BENITEZ GOMEZ Y ANGEL MONTERO GONZALEZ	0	PERCEPTOR/ES DE AYUDAS ECONOMICAS EXCLUSION SOCIAL	4.340,00	Varios	0,00
PAA 2216 AYUDA ECA EXCLUSION SOCIAL A RAQUEL GONZALEZ JIMENEZ Y GUSTAVO JAVIER	0	PERCEPTOR/ES DE AYUDAS ECONOMICAS EXCLUSION SOCIAL	5.580,00	Varios	0,00



## TRANSFERENCIAS Y SUBVENCIONES CONCEDIDAS

CARACTERÍSTICAS	NIF DEL PERCEPTOR	DENOMINACIÓN DEL PERCEPTOR	IMPORTE	FINALIDAD	REINTEGROS
PAA 2226 AYUDA ECA EXCLUSION SOCIAL A NAIMA ESSAADI P; PILAR JIMENEZ SANTAELLA Y MOHAMED EL	0	PERCEPTOR/ES DE AYUDAS ECONOMICAS EXCLUSION SOCIAL	3.720,00	Varios	0,00
PAA 2236 AYUDA ECA EXCLUSION SOCIAL A VANESA ARANA SANCHEZ P; DOMINGO MUÑOZ VELA Y FELISA	0	PERCEPTOR/ES DE AYUDAS ECONOMICAS EXCLUSION SOCIAL	5.580,00	Varios	0,00
PAA 2242 AYUDA ECA EXCLUSION SOCIAL A SAID KASMIOUN Y SAMIRA KAMMAS P; MARIA ISABEL RODRIGUEZ	0	PERCEPTOR/ES DE AYUDAS ECONOMICAS EXCLUSION SOCIAL	5.580,00	Varios	0,00
PAA 2267 AYUDA ECA EXCLUSION SOCIAL A CRISTINA HIDALGO NEBRO P; EDUARDO JOSE MONTORO	0	PERCEPTOR/ES DE AYUDAS ECONOMICAS EXCLUSION SOCIAL	5.580,00	Varios	0,00
PAA 2280 AYUDA ECA EXCLUSION SOCIAL A ISABEL SUSANA RUIZ GUTIERREZ P; MARIA DOLORES	0	PERCEPTOR/ES DE AYUDAS ECONOMICAS EXCLUSION SOCIAL	5.580,00	Varios	0,00
PAA 2286 AYUDA ECA EXCLUSION SOCIAL A ROCIO GONZALWZ LORENZO , MIGUEL A. FERNANDEZ	0	PERCEPTOR/ES DE AYUDAS ECONOMICAS EXCLUSION SOCIAL	5.580,00	Varios	0,00
PAA 2305 AYUDA ECA EXCLUSION SOCIAL A ADIL MBOUCHAL Y NAWAL ARCHAL P; SAID BOULAHTOUF HIBCHI	0	PERCEPTOR/ES DE AYUDAS ECONOMICAS EXCLUSION SOCIAL	5.580,00	Varios	0,00
PAA 2326 A. ECA EXCL S. A CESAR PEREIRA CUELLAR Y MARIA LORENA SAAVEDRA AGUILERA P; JOSE MARIA	0	PERCEPTOR/ES DE AYUDAS ECONOMICAS EXCLUSION SOCIAL	5.580,00	Varios	0,00
PAA 2332 AYUDA ECA EXCLUSION S. A MARIA ISABEL RODRIGUEZ JIMENEZ Y JOSE MANUEL MARTIN RECIO	0	PERCEPTOR/ES DE AYUDAS ECONOMICAS EXCLUSION SOCIAL	5.580,00	Varios	0,00
PAA 2341 A. ECA EX S A S. JESUS BARRASCO VAZQUEZ Y Mª JOSE TRIANO ROBLES P; MANUEL OTYRGS	0	PERCEPTOR/ES DE AYUDAS ECONOMICAS EXCLUSION SOCIAL	5.580,00	Varios	0,00
PAA 2344 AYUDA ECA EXCLUSION SOCIAL A MARIA PILAR VILLASCLARAS JIMENEZ P; JUAN LUIS	0	PERCEPTOR/ES DE AYUDAS ECONOMICAS EXCLUSION SOCIAL	5.580,00	Varios	0,00



## TRANSFERENCIAS Y SUBVENCIONES CONCEDIDAS

CARACTERÍSTICAS	NIF DEL PERCEPTOR	DENOMINACIÓN DEL PERCEPTOR	IMPORTE	FINALIDAD	REINTEGROS
PAA 2355 AYUDA ECA EXCLUSION SOCIAL A VALERIA MEDINA VERA Y JOSE LUIS COIRABAS CHIAPPE	0	PERCEPTOR/ES DE AYUDAS ECONOMICAS EXCLUSION SOCIAL	4.960,00	Varios	0,00
PAA 2360 AYUDA ECA EXCLUSION SOCIAL A RAFEL MOLINA DORADO Y LUCIENE MOURA DE ASSUCAO P;M	0	PERCEPTOR/ES DE AYUDAS ECONOMICAS EXCLUSION SOCIAL	5.580,00	Varios	0,00
PAA 2363 AYUDA ECA EXCLUSION SOCIAL A DEIDA FERREIRA P;RACHIDA FALIH EL MAACHI	0	PERCEPTOR/ES DE AYUDAS ECONOMICAS EXCLUSION SOCIAL	5.580,00	Varios	0,00
PAA 2371 AYUDA ECA EXCLUSION SOCIAL A ANA TORRES LEON P; FRANCISCO JOSE RUIZ MARTIN	0	PERCEPTOR/ES DE AYUDAS ECONOMICAS EXCLUSION SOCIAL	5.580,00	Varios	0,00
PAA 2392 AYUDA ECA EXCLUSION SOCIAL A SUSANA OLIVER ORTEGA P;JUAN CARLOS LOPEZ BECERRA Y	0	PERCEPTOR/ES DE AYUDAS ECONOMICAS EXCLUSION SOCIAL	5.580,00	Varios	0,00
PAA 2407 AYUDA ECA EXCLUSION SOCIAL A NATALIA RYBAK P,JOSE RODRIGGUEZ GUERRERO y DOLORES	0	PERCEPTOR/ES DE AYUDAS ECONOMICAS EXCLUSION SOCIAL	5.580,00	Varios	0,00
PAA 2408 AYUDA ECA EXCLUSION SOCIAL A MARTHA ESPERANZA ROJAS MONTEALEGRE P;A TRUJILLO	0	PERCEPTOR/ES DE AYUDAS ECONOMICAS EXCLUSION SOCIAL	5.580,00	Varios	0,00
PAA 2414 AYUDA ECA EXCLUSION SOCIAL A ANTONIA CORTES PEREZ P;VALENTIN PANCRACIO SANTANA	0	PERCEPTOR/ES DE AYUDAS ECONOMICAS EXCLUSION SOCIAL	4.960,00	Varios	0,00
PAA 2424 AYUDA ECA EXCLUSION S A ALICIA GARCIA- VALENCIANO IGLESIAS Y SAMIR MOHAMEDI	0	PERCEPTOR/ES DE AYUDAS ECONOMICAS EXCLUSION SOCIAL	4.960,00	Varios	0,00
PAA 2426 AYUDA ECA EXCLUSION SOCIAL A MARIA LOURDES FERNANDEZ FERNANDEZ P;MARIA	0	PERCEPTOR/ES DE AYUDAS ECONOMICAS EXCLUSION SOCIAL	5.580,00	Varios	0,00
PAA 2433 AYUDA ECA EXCLUSION SOCIAL A JESICA HEREDIA ROMAN Y JUAN ANDRES CORTES CAMACHO	0	PERCEPTOR/ES DE AYUDAS ECONOMICAS EXCLUSION SOCIAL	5.580,00	Varios	0,00



## TRANSFERENCIAS Y SUBVENCIONES CONCEDIDAS

CARACTERÍSTICAS	NIF DEL PERCEPTOR	DENOMINACIÓN DEL PERCEPTOR	IMPORTE	FINALIDAD	REINTEGROS
PAA 2442 AYUDA ECA EXCLUSION SOCIAL A MOHAMED BOUHTI Y FATIMA BAKKALI KASMI P;SILVIA	0	PERCEPTOR/ES DE AYUDAS ECONOMICAS EXCLUSION SOCIAL	4.960,00	Varios	0,00
PAA 2444 AYUDA ECA EXCLUSION SOCIAL A GEMA OJEDA HEREDIA P;JESUS BARRERA LOPEZ	0	PERCEPTOR/ES DE AYUDAS ECONOMICAS EXCLUSION SOCIAL	5.580,00	Varios	0,00
PAA 2455 AYUDA ECA EXCLUSION SOCIAL A PUIU- JENI IGNAT GRIGORIE Y DANIEL IGNAT GRIGORIE P;TUDELA	0	PERCEPTOR/ES DE AYUDAS ECONOMICAS EXCLUSION SOCIAL	5.580,00	Varios	0,00
PAA 295 AYUDA ECA EXCLUSION SOCIAL A HAKIMA ECHCHAIBI ZTITAN P;MANUEL DELGADO JIMENEZ	0	PERCEPTOR/ES DE AYUDAS ECONOMICAS EXCLUSION SOCIAL	3.720,00	Varios	0,00
PAA 352 AYUDA ECONOMICA EXCLUSION SOCIAL A Mª CARMEN CARMONA CAMPOS P;BEATRIZ	0	PERCEPTOR/ES DE AYUDAS ECONOMICAS EXCLUSION SOCIAL	1.890,00	Varios	0,00
PAA 372 AYUDA ECONOMICA DE EXCLUSION SOCIAL A MARIEM BENAICHA Y ABDELHADI OURDAI P;	0	PERCEPTOR/ES DE AYUDAS ECONOMICAS EXCLUSION SOCIAL	2.160,00	Varios	0,00
PAA 406 (ABONO 5 SM MENOS LA FIANZA )A. EX. S. A KHADIJA EL OUAZZANI P;CB HERMANOS MANDLY	0	PERCEPTOR/ES DE AYUDAS ECONOMICAS EXCLUSION SOCIAL	280,00	Varios	0,00
PAA 446 AYUDA ECA EXCLUSION SOCIAL A LIDIA DE LUNA JIMENEZ P;FRANCISCO BORJA JAVIER	0	PERCEPTOR/ES DE AYUDAS ECONOMICAS EXCLUSION SOCIAL	1.008,00	Varios	0,00
PAA 446 AYUDA ECA EXCLUICON SOCIAL A LIDIA DE LUNA JIMENEZ P;FRANCISCO BORJA JAVIER	0	PERCEPTOR/ES DE AYUDAS ECONOMICAS EXCLUSION SOCIAL	2.520,00	Varios	0,00
PAA 449 AYUDA ECA EXCLUSION SOCIAL A MARIA ESCAÑO CRUZADO Y VICTOR MANUEL PASTOR RUIZ	0	PERCEPTOR/ES DE AYUDAS ECONOMICAS EXCLUSION SOCIAL	5.580,00	Varios	0,00
PAA 521 AYUDA ECA EXCLUSION SOCIAL A Mª SANDRA CONEJO GONZALEZ P;LEANDRO MARTINEZ	0	PERCEPTOR/ES DE AYUDAS ECONOMICAS EXCLUSION SOCIAL	3.360,00	Varios	0,00



## TRANSFERENCIAS Y SUBVENCIONES CONCEDIDAS

CARACTERÍSTICAS	NIF DEL PERCEPTOR	DENOMINACIÓN DEL PERCEPTOR	IMPORTE	FINALIDAD	REINTEGROS
PAA 54 AYUDA ECA EXCLUSION SOCIAL A ROSA MARIA PADILLA SANCHEZ P;MANUEL VILAR SANCHEZ	0	PERCEPTOR/ES DE AYUDAS ECONOMICAS EXCLUSION SOCIAL	1.350,00	Varios	0,00
PAA 54 AYUDA ECA EXCLUSION SOCIAL A ROSA MARIA PADILLA SANCHEZ P;MANUEL VILAR SANCHEZ	0	PERCEPTOR/ES DE AYUDAS ECONOMICAS EXCLUSION SOCIAL	270,00	Varios	0,00
PAA 614 AYUDA ECA EXCLUSION SOCIAL A RAQUEL CORTES PEDREGOSA P;ROBERTO GUTIERREZ	0	PERCEPTOR/ES DE AYUDAS ECONOMICAS EXCLUSION SOCIAL	5.580,00	Varios	0,00
PAA 617 AYUDA ECA EXCLUSION SOCIAL A MARBAT MEKI SEBTAUI BENA AZOUZ P;MARIA LUISA TELLEZ	0	PERCEPTOR/ES DE AYUDAS ECONOMICAS EXCLUSION SOCIAL	2.160,00	Varios	0,00
PAA 620 AYUDA ECA EXCLUSION SOCIAL A MARIA ISABEL PIRIZ SALAS P;MARIA SANDRA LOPEZ ARMADA Y	0	PERCEPTOR/ES DE AYUDAS ECONOMICAS EXCLUSION SOCIAL	5.096,40	Varios	0,00
PAA 668 AYUDA ECA EXCLUSION SOCIAL A RAFAEL SANTIAGO FERNANDEZ P; SARJILLA,S.L	0	PERCEPTOR/ES DE AYUDAS ECONOMICAS EXCLUSION SOCIAL	5.580,00	Varios	0,00
PAA 700 AYUDA ECA EXCLUSION S A BLESSING EBHOHON Y FESTUS OGOR P; INMACULADA SANCHEZ CANO Y	0	PERCEPTOR/ES DE AYUDAS ECONOMICAS EXCLUSION SOCIAL	5.580,00	Varios	0,00
PAA 718 AYUDA ECA EXCLUSION SOCIAL A ADELINA GARCIA SOLER P; HASHU NAVALRAI,RAMESAH	0	PERCEPTOR/ES DE AYUDAS ECONOMICAS EXCLUSION SOCIAL	2.160,00	Varios	0,00
PAA 737 AYUDA ECA EXCLUSION SOCIAL A SONIA EVARISTO Y PJ GARCIA FLORIDO P;ACTIVIDADES	0	PERCEPTOR/ES DE AYUDAS ECONOMICAS EXCLUSION SOCIAL	1.620,00	Varios	0,00
PAA 742 AYUDA ECA EXCLUSION SOCIAL A MONICA FERNANDEZ RODRIGUEZ P;JUAN LUIS SANJUAN	0	PERCEPTOR/ES DE AYUDAS ECONOMICAS EXCLUSION SOCIAL	1.800,00	Varios	3.780,00
PAA 796 A. ECA EX. S .A LUISA SANTIAGO PORRAS Y ESTEBAN IBAÑEZ ORBICH P; RAFAEL AGUILERA	0	PERCEPTOR/ES DE AYUDAS ECONOMICAS EXCLUSION SOCIAL	5.580,00	Varios	0,00



## TRANSFERENCIAS Y SUBVENCIONES CONCEDIDAS

CARACTERÍSTICAS	NIF DEL PERCEPTOR	DENOMINACIÓN DEL PERCEPTOR	IMPORTE	FINALIDAD	REINTEGROS
PAA 826 AYUDA ECA EXCLUSION SOCIAL A JOSEFA SANTIAGO HEREDIA Y VICENTE SARA CARRERA	0	PERCEPTOR/ES DE AYUDAS ECONOMICAS EXCLUSION SOCIAL	5.580,00	Varios	0,00
PAA 846 AYUDA ECA EXCLUSION SOCIAL A ANGELES CAYUELA HERNANDEZ P; ILDEFONSO	0	PERCEPTOR/ES DE AYUDAS ECONOMICAS EXCLUSION SOCIAL	4.340,00	Varios	0,00
PAA 855 AYUDA ECA EXCLUSION SOCIAL A SANDRA SUAREZ FERREIRA Y RODOLFO F ZAPATA RIVAS	0	PERCEPTOR/ES DE AYUDAS ECONOMICAS EXCLUSION SOCIAL	1.620,00	Varios	0,00
PAA 902 AYUDA ECA EXCLUSION SOCIAL A NATIVIDAD CECILIA RECIO P; CONCEPCION REQUENA	0	PERCEPTOR/ES DE AYUDAS ECONOMICAS EXCLUSION SOCIAL	5.580,00	Varios	0,00
PAA 925 A E EXC S A M <sup>º</sup> ISABEL SILES TOSCANO Y PEDRO SANCHEZ GARCIA P;M. ENCARNACION ELISA DAMS	0	PERCEPTOR/ES DE AYUDAS ECONOMICAS EXCLUSION SOCIAL	1.764,00	Varios	0,00
PAA 925 A E EXC S A M <sup>º</sup> ISABEL SILES TOSCANO Y PEDRO SANCHEZ GARCIA P;M. ENCARNACION ELISA DAMS	0	PERCEPTOR/ES DE AYUDAS ECONOMICAS EXCLUSION SOCIAL	1.512,00	Varios	0,00
PAA 933 AYUDA ECA EXCLUSION SOCIAL A MARIA TERESA FRANCO NIEVES P;JOSE MIGUEL SERRANO	0	PERCEPTOR/ES DE AYUDAS ECONOMICAS EXCLUSION SOCIAL	5.580,00	Varios	0,00
PAA 943 AYUDA ECA EXCLUSION SOCIAL A JOAQUIN VALLEJO ROSA Y RAQUEL MORENO GONZALEZ P;LEON	0	PERCEPTOR/ES DE AYUDAS ECONOMICAS EXCLUSION SOCIAL	5.580,00	Varios	0,00
PAA 961 AYUDA ECA EXCLUSION SOCIAL A JESSICA GILES CORTES Y KONAN NOEL KOUASSI P;MILAGROS	0	PERCEPTOR/ES DE AYUDAS ECONOMICAS EXCLUSION SOCIAL	5.580,00	Varios	0,00
PAA 972 AYUDA ECA EXCLUSION SOCIAL A MARIA ESTHER LORCA MARQUEZ P;FRANCISCA PACHECO	0	PERCEPTOR/ES DE AYUDAS ECONOMICAS EXCLUSION SOCIAL	1.800,00	Varios	0,00
PAA 972 AYUDA ECA EXCLUSION SOCIAL A M <sup>º</sup> ESTHER LORCA MARQUEZ P;FRANCISCO MIGUEL	0	PERCEPTOR/ES DE AYUDAS ECONOMICAS EXCLUSION SOCIAL	1.512,00	Varios	0,00



## TRANSFERENCIAS Y SUBVENCIONES CONCEDIDAS

CARACTERÍSTICAS	NIF DEL PERCEPTOR	DENOMINACIÓN DEL PERCEPTOR	IMPORTE	FINALIDAD	REINTEGROS
PAA 984 AYUDA ECA EXCLUSION SOCIAL A JOSE LUIS TOLEDANO CUEVAS P;PABLO GUIDOTTI	0	PERCEPTOR/ES DE AYUDAS ECONOMICAS EXCLUSION SOCIAL	5.580,00	Varios	0,00
PAA 99 AYUDA ECAEXCLUSION SOCIAL A MARIA ISABEL BAEZA LOPEZ P; FRANCISCO MARTIN	0	PERCEPTOR/ES DE AYUDAS ECONOMICAS EXCLUSION SOCIAL	5.580,00	Varios	0,00
PAA1641 A. ECA EXCLUSION S. A FATIMA ZAHARAA AFZAN Y AHMED EL OULANTI BAKKALI P;ATRIUM	0	PERCEPTOR/ES DE AYUDAS ECONOMICAS EXCLUSION SOCIAL	5.580,00	Varios	0,00
PAA182 AYUDA ECA EXCLUSION SOCIAL MARIAN SOW Y ADULAI BALDE P: DIAZ DOMENECH M RDGUEZ	0	PERCEPTOR/ES DE AYUDAS ECONOMICAS EXCLUSION SOCIAL	1.350,00	Varios	0,00
PAA182 AYUDA ECA EXCLUSION SOCIAL MARIAN SOW Y ADULAI BALDE P: DIAZ DOMENECH M RDGUEZ	0	PERCEPTOR/ES DE AYUDAS ECONOMICAS EXCLUSION SOCIAL	1.620,00	Varios	0,00
PAA1858 A ECA EXCLUSION SOCIAL A JUANA NEBRO RUBIO P;DOLORES SERRANO CRUCES RPT POR PALMIRA	0	PERCEPTOR/ES DE AYUDAS ECONOMICAS EXCLUSION SOCIAL	5.270,00	Varios	0,00
PAA1927 A ECA EXCLUSION S A TERESA CARMEN MORENO CLAROS Y FºJAVIER ORELLANA NAVARRO	0	PERCEPTOR/ES DE AYUDAS ECONOMICAS EXCLUSION SOCIAL	5.580,00	Varios	0,00
PAA1965 A ECA EXCLUSION S A SOLEDAD RIVAS GARCIA Y JUAN A. ATENCIA MONTILLA P; J.JOSE	0	PERCEPTOR/ES DE AYUDAS ECONOMICAS EXCLUSION SOCIAL	5.580,00	Varios	0,00
PAA235 B: M JOSE NIETO MARIN Y JOSE SANTIAGO ORTEGA P. ANTONIO BEIGVEDER GUERRERO Y CARMEN	0	PERCEPTOR/ES DE AYUDAS ECONOMICAS EXCLUSION SOCIAL	1.200,00	Varios	0,00
PAA235 B: M JOSE NIETO MARIN Y JOSE SANTIAGO ORTEGA P. BEIGVEDER MONTERO CB 5S	0	PERCEPTOR/ES DE AYUDAS ECONOMICAS EXCLUSION SOCIAL	1.440,00	Varios	0,00
PAA308 AYUDA ECA EXCL SOCIAL ISABEL PICON FAJARDO PERC: ISABEL BENITEZ FDEZ S5	0	PERCEPTOR/ES DE AYUDAS ECONOMICAS EXCLUSION SOCIAL	1.440,00	Varios	0,00



## TRANSFERENCIAS Y SUBVENCIONES CONCEDIDAS

CARACTERÍSTICAS	NIF DEL PERCEPTOR	DENOMINACIÓN DEL PERCEPTOR	IMPORTE	FINALIDAD	REINTEGROS
PAA308 AYUDA ECA EXCL SOCIAL ISABEL PICON FAJARDO PERC: ISABEL BENITEZ FDEZ S6	0	PERCEPTOR/ES DE AYUDAS ECONOMICAS EXCLUSION SOCIAL	1.200,00	Varios	0,00
PAA327 AYUDA ECA EXCLUSION SOCIAL A ENCARNACION LOPEZ SANCHEZ Y MANUEL MARTIN	0	PERCEPTOR/ES DE AYUDAS ECONOMICAS EXCLUSION SOCIAL	975,00	Varios	0,00
PAA327 AYUDA ECA EXCLUSION SOCIAL A ENCARNACION LOPEZ SANCHEZ Y MANUEL MARTIN	0	PERCEPTOR/ES DE AYUDAS ECONOMICAS EXCLUSION SOCIAL	1.170,00	Varios	0,00
PAA328 AYUDA ECA EXCLUSION SOCIAL A JOSEFA CARRASCO BACA P: ANTONIO DOMINGUEZ SANCHEZ s6	0	PERCEPTOR/ES DE AYUDAS ECONOMICAS EXCLUSION SOCIAL	1.200,00	Varios	0,00
PAA328 AYUDA ECA EXCLUSION SOCIAL A JOSEFA CARRASCO BACA P: ANTONIO DOMINGUEZ SANCHEZ S5	0	PERCEPTOR/ES DE AYUDAS ECONOMICAS EXCLUSION SOCIAL	1.440,00	Varios	0,00
PAA335 AYUDA ECLUSION SOCIAL A ABDELAZIZ OUKILI Y MALIKA EL IDRISI P: LAILA AKHROUF EL MTILI	0	PERCEPTOR/ES DE AYUDAS ECONOMICAS EXCLUSION SOCIAL	420,00	Varios	840,00
PAA416 AYUDA ECA EXCLUSION S A SANDRA MARTINEZ DIAZ Y FCO JAVIER DURAN GOMEZ P: M ROSARIO,	0	PERCEPTOR/ES DE AYUDAS ECONOMICAS EXCLUSION SOCIAL	1.620,00	Varios	0,00
PAA416 AYUDA ECA EXCLUSION SOCIAL A SANDRA MARTINEZ DIAZ Y FCO JAVIER DURAN GOMEZ P: M	0	PERCEPTOR/ES DE AYUDAS ECONOMICAS EXCLUSION SOCIAL	1.350,00	Varios	0,00
PAA704 A ECA EXCLU S A Fº BANDERAS NIETO Y LIDIA ENCABO NIETO P;J MARTIN GUERRERO,Mº	0	PERCEPTOR/ES DE AYUDAS ECONOMICAS EXCLUSION SOCIAL	5.580,00	Varios	0,00
PAA747 A ECA EXCLUSION S A MONICA GARCIA SOLANO Y JOSE M. LORCA FERRER P;SERGIO MADRIGAL	0	PERCEPTOR/ES DE AYUDAS ECONOMICAS EXCLUSION SOCIAL	2.160,00	Varios	0,00
PAA747 A ECA EXCLUSION S A MONICA GARCIA SOLANO Y JOSE M. LORCA FERRER P;SERGIO MADRIGAL	0	PERCEPTOR/ES DE AYUDAS ECONOMICAS EXCLUSION SOCIAL	5.580,00	Varios	0,00





## TRANSFERENCIAS Y SUBVENCIONES CONCEDIDAS

CARACTERÍSTICAS	NIF DEL PERCEPTOR	DENOMINACIÓN DEL PERCEPTOR	IMPORTE	FINALIDAD	REINTEGROS
PAA825 AYUDA ECA DE EXCLUSION S A KAPKA BORISOVA Y JOSE Mª GUITIERREZ P;ADA CIECALUPI Y	0	PERCEPTOR/ES DE AYUDAS ECONOMICAS EXCLUSION SOCIAL	1.890,00	Varios	0,00
PAA825 AYUDA ECA DE EXCLUSION SOCIAL A KAPKA BORISOVA Y JOSE Mª GUITIERREZ P;ADA CIECALUPI Y	0	PERCEPTOR/ES DE AYUDAS ECONOMICAS EXCLUSION SOCIAL	1.620,00	Varios	0,00
PPA 998 AYUDA ECA EXCLUSION SOCIAL A CLAUDIA CRISTINA TANGARIFE GARCIA P;JUAN NUÑEZ	0	PERCEPTOR/ES DE AYUDAS ECONOMICAS EXCLUSION SOCIAL	1.764,00	Varios	0,00
PPA 998 AYUDA ECA EXCLUSION SOCIAL A CLAUDIA CRISTINA TANGARIFE GARCIA P;JUAN NUÑEZ	0	PERCEPTOR/ES DE AYUDAS ECONOMICAS EXCLUSION SOCIAL	1.512,00	Varios	0,00
SUB REHABILITACION BARRIADAS CR P27-17/03/2017 C2016 EN CALLE EDUARDO PALACIO 17 (TOTAL	E29250560	PARQUE MEDITERRANEO BL 63 ED.PALACIOS 17	2.178,00	Varios	0,00
SUB REHABILITACION BARRIADAS CR P27-17/03/2017 C2016 EN CALLE EDUARDO PALACIO 17 (TOTAL	E29250560	PARQUE MEDITERRANEO BL 63 ED.PALACIOS 17	3.394,32	Varios	0,00
SUBV REHABILITACION EN CALLE CARRETERIA 85 EXP 088/14-1 (CONVOCATORIA 2014)	74799782X	ROSA CANSINO LEDESMA	4.654,23	Varios	0,00
SUBV. REHABILITACION EN CALLE JOSE MARIA JACQUARD 16 CERT 1 TOTAL 11640,20 DCTO 1 DE 2	H92314707	JOSE MARIA JACQUARD 16 COMUNIDAD DE PROPIETARIOS	7.526,20	Varios	0,00
SUBV. REHABILITACION EN CALLE JOSE MARIA JACQUARD 16 CERT 1 TOTAL 11640,20 DCTO 2 DE 2	H92314707	JOSE MARIA JACQUARD 16 COMUNIDAD DE PROPIETARIOS	4.114,00	Varios	0,00
SUBVENCION AL ALQUILER 2 VPO EN GARCIA GRANA ACUERDO CONSEJO RECTOR 14-12-16. ANUALIDADES	0000000000	RELACION NOMINAL ADJUNTA	7.273,60	Varios	0,00
SUBVENCION AL ALQUILER DE VPO EDIFICIO GARCIA GRANA ACUERDO C. RECTOR 14-12-16. ANUALIDAD 2017	0000000000	RELACION NOMINAL ADJUNTA	99.611,36	Varios	0,00



## TRANSFERENCIAS Y SUBVENCIONES CONCEDIDAS

CARACTERÍSTICAS	NIF DEL PERCEPTOR	DENOMINACIÓN DEL PERCEPTOR	IMPORTE	FINALIDAD	REINTEGROS
SUBVENCION AL ALQUILER DE VPO EDIFICIOS GARCIA GRANA EJERCICIO 2018. ACUERDO CONSEJO 14-12-16	0000000000	RELACION NOMINAL ADJUNTA	98.218,18	Varios	0,00
SUBVENCIÓN REHABILITACIÓN CONVOCATORIA 2012 EN C/ GRANADA 4-6, EXP. 051/12-1	B92172410	IMAGEN Y CALIDAD EN GESTIÓN S.L.	33.868,75	Varios	0,00
SUBVENCIÓN REHABILITACIÓN CONVOCATORIA 2014 EN C/ PZ DE TOROS VIEJA 1, EXP. 062/14-1	H29051356	COMUNIDAD DE PROPIETARIOS EDIF TORRE DEL CARMEN (PLAZA TOROS VIEJA)	27.060,87	Varios	0,00
SUBVENCIÓN REHABILITACIÓN CONVOCATORIA 2015 EN ALDA PRINCIPAL 24, EXP. 078/15-1	A29408994	CONSTRUCTAMP, S.A.	32.280,21	Varios	0,00
SUBVENCIÓN REHABILITACIÓN CONVOCATORIA 2015 EN C/ CONAN DOYLE 19, EXP. 134/15-1 (DCTO 1 DE	H92085521	AVD GENERALISIMO N159 CP	12.500,00	Varios	0,00
SUBVENCIÓN REHABILITACIÓN CONVOCATORIA 2015 EN C/ CONAN DOYLE 19, EXP. 134/15-1 (DCTO 2 DE	H92085521	AVD GENERALISIMO N159 CP	7.322,99	Varios	0,00
SUBVENCIÓN REHABILITACIÓN CONVOCATORIA 2015 EN C/ CONAN DOYLE 19, EXP. 134/15-1 (DCTO 3 DE	H92085521	AVD GENERALISIMO N159 CP	386,67	Varios	0,00
SUBVENCIÓN REHABILITACIÓN CONVOCATORIA 2015 EN C/ CORREGIDOR CARLOS GARAFYA, 2-4-6	H93359875	MANCOMUNIDAD CORREGIDOR CARLOS GARRAFA Y NOE	28.531,19	Varios	0,00
SUBVENCIÓN REHABILITACIÓN CONVOCATORIA 2015 EN C/ HUERTO DEL CONDE 17, EXP. 101/15-1	H93402592	HUERTO DEL CONDE 17 CP	32.271,29	Varios	0,00
SUBVENCIÓN REHABILITACIÓN CONVOCATORIA 2015 EN C/ MERIDIANA 73, EXP. 005/15-1	H29757580	RESIDENCIAL PREMIER CP	27.824,45	Varios	0,00
SUBVENCIÓN REHABILITACIÓN CONVOCATORIA 2015 EN C/ MURO DE PUERTA NUEVA 3, EXP. 105/15-1	H93003366	MURO PUERTA NUEVA 3 CP	13.789,67	Varios	0,00



## TRANSFERENCIAS Y SUBVENCIONES CONCEDIDAS

CARACTERÍSTICAS	NIF DEL PERCEPTOR	DENOMINACIÓN DEL PERCEPTOR	IMPORTE	FINALIDAD	REINTEGROS
SUBVENCIÓN REHABILITACIÓN CONVOCATORIA 2015 EN C/ MÁRTIRES 10, EXP. 51/15-1	B92730530	FENICIA SPAIN 2006 SL	63.481,62	Varios	0,00
SUBVENCIÓN REHABILITACIÓN CONVOCATORIA 2015 EN C/ POETA FRANCISCO CORONADO Y DELICADO	H29423415	URBANIZACION LA ROCA BLOQUE 7 CP	2.811,00	Varios	0,00
SUBVENCIÓN REHABILITACIÓN CONVOCATORIA 2015 EN C/ POETA FRANCISCO CORONADO Y DELICADO	H29423415	URBANIZACION LA ROCA BLOQUE 7 CP	6.722,62	Varios	0,00
SUBVENCIÓN REHABILITACIÓN CONVOCATORIA 2015 EN C/ RAMÓN Mª PÉREZ DE TORRES 1, EXP. 66/15-1	H29374907	BLOQUE 4 BDA SAN VICENTE PAUL CP	25.153,32	Varios	0,00
SUBVENCIÓN REHABILITACIÓN CONVOCATORIA 2015 EN C/ VICTORIA 26, EXP. 53/15-1	H92943679	CALLE VICTORIA 26 CP	8.893,52	Varios	0,00
SUBVENCIÓN REHABILITACIÓN CONVOCATORIA 2015 EN CL HUERTO DE LOS CLAVELES 9, EXP. 138/15-1	H92052307	HUERTO DE LOS CLAVELES 9 CP	5.062,79	Varios	0,00
SUBVENCIÓN REHABILITACIÓN CONVOCATORIA 2015 EN CL RAMÓN FRANQUELO 5, EXP. 009/15-1	B29008083	MISEL S.L.	38.248,59	Varios	0,00
SUBVENCIÓN REHABILITACIÓN CONVOCATORIA 2015 EN MARQUÉS DE GUADIARO 8, EXP 003/15-1 (DCTO 1	14227298G	AURORA FERNANDEZ BERNARDO	6.012,12	Varios	0,00
SUBVENCIÓN REHABILITACIÓN CONVOCATORIA 2015 EN MARQUÉS DE GUADIARO 8, EXP 003/15-1 (DCTO 2	70991344G	VALENTIN RAMOS VICTORIANO	6.012,11	Varios	0,00
SUBVENCIÓN REHABILITACIÓN CONVOCATORIA 2015 EN PZ CASTILLEJOS 1 BLQ 4, EXP 131/15-1	H29452257	CONJUNTO ALMEDINA BLOQUE 4 CP	1.150,00	Varios	0,00
SUBVENCIÓN REHABILITACIÓN CONVOCATORIA 2015 EN PZ CASTILLEJOS 1 BLQ 4, EXP 131/15-1	H29452257	CONJUNTO ALMEDINA BLOQUE 4 CP	5.083,92	Varios	0,00



## TRANSFERENCIAS Y SUBVENCIONES CONCEDIDAS

CARACTERÍSTICAS	NIF DEL PERCEPTOR	DENOMINACIÓN DEL PERCEPTOR	IMPORTE	FINALIDAD	REINTEGROS
SUBVENCIÓN REHABILITACIÓN CONVOCATORIA 2016 AV SOR TERESA PRAT 51, EXP. 60/16-1	G29044401	PATRONATO/FUNDACION ESCUELAS AVE MARIA	100.892,81	Varios	0,00
SUBVENCIÓN REHABILITACIÓN CONVOCATORIA 2016 EN ALDA. DE COLÓN 9, EXP. 162/16-1	H29490562	EDIFICIO COLON CP 9	3.560,70	Varios	0,00
SUBVENCIÓN REHABILITACIÓN CONVOCATORIA 2016 EN AV ANDALUCÍA 84, EXP. 179/16-1	H92622653	AVENIDA ANDALUCIA 84 CP	49.477,19	Varios	0,00
SUBVENCIÓN REHABILITACIÓN CONVOCATORIA 2016 EN AV ANDALUCÍA 84, EXP. 179/16-1 (DCTO 1	H92622653	AVENIDA ANDALUCIA 84 CP	38.888,66	Varios	0,00
SUBVENCIÓN REHABILITACIÓN CONVOCATORIA 2016 EN AV ANDALUCÍA 84, EXP. 179/16-1 (DCTO 2	H92622653	AVENIDA ANDALUCIA 84 CP	3.515,69	Varios	0,00
SUBVENCIÓN REHABILITACIÓN CONVOCATORIA 2016 EN AV ANDALUCÍA 92, EXP. 184/16-1 (DCTO 1	H92375948	AVENIDA DE ANDALUCIA 92 CP	40.255,86	Varios	0,00
SUBVENCIÓN REHABILITACIÓN CONVOCATORIA 2016 EN AV ANDALUCÍA 92, EXP. 184/16-1 (DCTO 2	H92375948	AVENIDA DE ANDALUCIA 92 CP	3.225,61	Varios	0,00
SUBVENCIÓN REHABILITACIÓN CONVOCATORIA 2016 EN AV ANDALUCÍA 94, EXP. 170/16-1 (DCTO 1	H93383966	AVENIDA ANDALUCIA 94 CP	38.170,45	Varios	0,00
SUBVENCIÓN REHABILITACIÓN CONVOCATORIA 2016 EN AV ANDALUCÍA 94, EXP. 170/16-1 (DCTO. 2	H93383966	AVENIDA ANDALUCIA 94 CP	3.287,88	Varios	0,00
SUBVENCIÓN REHABILITACIÓN CONVOCATORIA 2016 EN C/ CANCHAL 16, EXP. 151/16-1 (DCTO 1 DE 2)	H29649712	CANCHAL 16, CDAD PROPIETARIOSNUEVO SAN ANDRES	5.129,09	Varios	0,00
SUBVENCIÓN REHABILITACIÓN CONVOCATORIA 2016 EN C/ CANCHAL 16, EXP. 151/16-1 (DCTO 2 DE 2)	H29649712	CANCHAL 16, CDAD PROPIETARIOSNUEVO SAN ANDRES	27.239,41	Varios	0,00



## TRANSFERENCIAS Y SUBVENCIONES CONCEDIDAS

CARACTERÍSTICAS	NIF DEL PERCEPTOR	DENOMINACIÓN DEL PERCEPTOR	IMPORTE	FINALIDAD	REINTEGROS
SUBVENCIÓN REHABILITACIÓN CONVOCATORIA 2016 EN C/ CÓMPETA 16-22, EXP. 057/16-1	H92239250	COMPETA 16 18 20 22 CP	4.722,54	Varios	0,00
SUBVENCIÓN REHABILITACIÓN CONVOCATORIA 2016 EN C/ HOYO HIGUERÓN 10, EXP. 279/16-1 (DCTO 1	H92155084	NUEVO SAN ANDRES BLO 10 PT48 CP	5.178,44	Varios	0,00
SUBVENCIÓN REHABILITACIÓN CONVOCATORIA 2016 EN C/ HOYO HIGUERÓN 10, EXP. 279/16-1 (DCTO 2	H92155084	NUEVO SAN ANDRES BLO 10 PT48 CP	27.501,45	Varios	0,00
SUBVENCIÓN REHABILITACIÓN CONVOCATORIA 2016 EN C/ HOYO HIGUERÓN 12, EXP. 281/16-1 (DCTO 1	H92186451	HOYO HIGUERON 12 CDAD PROPIETARIOS	5.178,44	Varios	0,00
SUBVENCIÓN REHABILITACIÓN CONVOCATORIA 2016 EN C/ HOYO HIGUERÓN 12, EXP. 281/16-1 (DCTO 2	H92186451	HOYO HIGUERON 12 CDAD PROPIETARIOS	27.501,45	Varios	0,00
SUBVENCIÓN REHABILITACIÓN CONVOCATORIA 2016 EN C/ HOYO HIGUERÓN 14, EXP. 275/16-1 (DCTO 1	H92139666	CDAD DE PROP BDA NUEVO S ANDRES BLOQUE 10 PORTAL 46 MALAGA	5.178,44	Varios	0,00
SUBVENCIÓN REHABILITACIÓN CONVOCATORIA 2016 EN C/ HOYO HIGUERÓN 14, EXP. 275/16-1 (DCTO 2	H92139666	CDAD DE PROP BDA NUEVO S ANDRES BLOQUE 10 PORTAL 46 MALAGA	27.501,45	Varios	0,00
SUBVENCIÓN REHABILITACIÓN CONVOCATORIA 2016 EN C/ HOYO HIGUERÓN 4, EXP. 276/16-1 (DCTO 1	H92148717	HOYO HIGUERON CDAD DE PROPIETARIOS	5.178,44	Varios	0,00
SUBVENCIÓN REHABILITACIÓN CONVOCATORIA 2016 EN C/ HOYO HIGUERÓN 4, EXP. 276/16-1 (DCTO 2	H92148717	HOYO HIGUERON CDAD DE PROPIETARIOS	27.501,45	Varios	0,00
SUBVENCIÓN REHABILITACIÓN CONVOCATORIA 2016 EN C/ HOYO HIGUERÓN 6, EXP. 27/16-1 (DCTO 1 DE	H92170489	NUEVO SAN ANDRES BL10 P50 CD PROP	5.178,44	Varios	0,00
SUBVENCIÓN REHABILITACIÓN CONVOCATORIA 2016 EN C/ HOYO HIGUERÓN 6, EXP. 27/16-1 (DCTO 2 DE	H92170489	NUEVO SAN ANDRES BL10 P50 CD PROP	27.663,72	Varios	0,00



## TRANSFERENCIAS Y SUBVENCIONES CONCEDIDAS

CARACTERÍSTICAS	NIF DEL PERCEPTOR	DENOMINACIÓN DEL PERCEPTOR	IMPORTE	FINALIDAD	REINTEGROS
SUBVENCIÓN REHABILITACIÓN CONVOCATORIA 2016 EN C/ HOYO HIGUERÓN 8, EXP. 277/16/1 (DCTO 1	H92231869	CDAD PROP HOYO HIGUERON 8	5.178,44	Varios	0,00
SUBVENCIÓN REHABILITACIÓN CONVOCATORIA 2016 EN C/ HOYO HIGUERÓN 8, EXP. 277/16/1 (DCTO 2	H92231869	CDAD PROP HOYO HIGUERON 8	27.501,45	Varios	0,00
SUBVENCIÓN REHABILITACIÓN CONVOCATORIA 2016 EN C/ SOMERA 9-11, EXP. 199/16-1	B87290730	PROMOLAR DESARROLLOS URBANOS SL	119.779,56	Varios	0,00
SUBVENCIÓN REHABILITACIÓN CONVOCATORIA 2016 EN C/ VICTORIA MÉRIDA Y PIRET 8, EXP. 159/16-1	H29274750	PARQUE MEDITERRANEO 53 CP	1.079,32	Varios	0,00
SUBVENCIÓN REHABILITACIÓN CONVOCATORIA 2016 EN C/ VICTORIA MÉRIDA Y PIRET 8, EXP. 159/16-1	H29274750	PARQUE MEDITERRANEO 53 CP	1.863,73	Varios	0,00
SUBVENCIÓN REHABILITACIÓN CONVOCATORIA 2016 EN C/ VIRGEN DE LA ESTRELLA 10, EXP. 180/16-1	H93236180	VIRGEN DE LA ESTRELLA 10 CP	58.219,85	Varios	0,00
SUBVENCIÓN REHABILITACIÓN CONVOCATORIA 2016 EN C/ VIRGEN DE LA ESTRELLA 10, EXP. 180/16-1	H93236180	VIRGEN DE LA ESTRELLA 10 CP	5.254,47	Varios	0,00
SUBVENCIÓN REHABILITACIÓN CONVOCATORIA 2016 EN CL ALEMANIA 3, EXP. 122/16-1	H29559440	ALEMANIA 3 CP	2.155,16	Varios	0,00
SUBVENCIÓN REHABILITACIÓN CONVOCATORIA 2016 EN CL CORTÉS EL VIEJO 7, EXP. 280/16-1 (DCTO 1 DE	H92158096	CDAD PROP NUEVO SAN ANDRES BQ 10 P52	5.143,94	Varios	0,00
SUBVENCIÓN REHABILITACIÓN CONVOCATORIA 2016 EN CL CORTÉS EL VIEJO 7, EXP. 280/16-1 (DCTO 2 DE	H92158096	CDAD PROP NUEVO SAN ANDRES BQ 10 P52	27.318,26	Varios	0,00
SUBVENCIÓN REHABILITACIÓN CONVOCATORIA 2016 EN CL REDING 11, EXP. 220/16-1	H29572716	ARENAL III CP	6.235,22	Varios	0,00



## TRANSFERENCIAS Y SUBVENCIONES CONCEDIDAS

CARACTERÍSTICAS	NIF DEL PERCEPTOR	DENOMINACIÓN DEL PERCEPTOR	IMPORTE	FINALIDAD	REINTEGROS
SUBVENCIÓN REHABILITACIÓN CONVOCATORIA 2016 EN CL SAN ANDRÉS 35-37, EXP. 161/16-1	H29472339	EDF DON GRABRIEL CP	4.168,54	Varios	0,00
SUBVENCIÓN REHABILITACIÓN CONVOCATORIA 2016 EN CL VIRGEN DE LA ESTRELLA 10, EXP. 180/16-1	H93236180	VIRGEN DE LA ESTRELLA 10 CP	74.059,97	Varios	0,00
SUBVENCIÓN REHABILITACIÓN CONVOCATORIA 2016 EN PS DE SANCHA 60, EXP. 018/16-1	H29462991	C.P. VILLA TRINI ( PASEO DE SANCHA 60)	29.042,46	Varios	0,00
SUBVENCIÓN REHABILITACIÓN CONVOCATORIA 2016 EN PZ MORENO VILLA 2, EXP. 110/16-1	H29454626	JARDIN DE LA ABADIA 7 CP	3.549,57	Varios	0,00
SUBVENCIÓN REHABILITACIÓN CONVOCATORIA 2016 EN ROTONDA DE SUÁREZ Nº 3, EXP. 150/16-1	H29484698	ROTONDA SUAREZ 3 CP	4.380,20	Varios	0,00
TRABAJOS RESTAURACION PINTURAS MURALES IGLESIA DIVINA PASTORA	A46087276	EDIFICACIONES CASTELLO, S.A.	42.820,88	Varios	0,00
Trabajos de reparación y terminación ascensores en Fase 2 Palma Palmilla. Periodo mes de Agosto 2017.	B93052348	HERECU, S.L.	6.870,01	Varios	0,00
<b>TOTAL</b>			5.989.739,00		9.840,00




Instituto Municipal  
de la Vivienda



ISO 9001 - 2008  
Nº FS 554652

## PROVISIONES Y CONTINGENCIAS





**Provisiones y contingencias**

**EJERCICIO 2018**

EPIGRAFE BALANCE	SALDO INICIAL PROVISIONES	AUMENTOS PROVISIONES	DISMINUCIONES PROVISIONES	SALDO FINAL PROVISIONES
Provisiones a Largo Plazo	0,00	0,00	0,00	0,00
Provisiones a Corto Plazo	0,00	0,00	0,00	0,00



Ayuntamiento de Málaga

Instituto Municipal  
de la Vivienda



Instituto Municipal  
de la Vivienda

## INFORMACION SOBRE MEDIO AMBIENTE



ISO 9001 - 2008  
Nº FS 554652



Instituto Municipal  
de la Vivienda



ISO 9001 - 2008  
Nº FS 554652

## Información sobre medioambiente

Obligaciones reconocidas en el ejercicio con cargo a medio ambiente



**Información sobre el medio ambiente**

Obligaciones reconocidas en el ejercicio con cargo a la Política de Gasto 17 'Medio Ambiente'

**EJERCICIO 2018**

GRUPO DE PROGRAMAS (MEDIO AMBIENTE)		
CÓDIGO	DESCRIPCIÓN	IMPORTE
	TOTAL	



Instituto Municipal  
de la Vivienda



ISO 9001 - 2008  
Nº FS 554652

## Información sobre medioambiente

### Beneficios fiscales por razones medioambientales en tributos propios



**Beneficios fiscales por razones medioambientales en tributos propios**

CÓDIGO ECONÓMICO	TRIBUTO	IMPORTE
	<b>TOTAL</b>	




Instituto Municipal  
de la Vivienda



ISO 9001 - 2008  
Nº FS 554652

## ACTIVOS EN ESTADO DE VENTA



Fecha Obtención 21/05/2019

Pág. 1

EJERCICIO 2018

**Activos en estado venta**

DESCRIPCIÓN ACTIVOS EN ESTADO VENTA	IMPORTE
<b>TOTAL</b>	





Instituto Municipal  
de la Vivienda



ISO 9001 - 2008  
Nº FS 554652

## PRESENTACION POR ACTIVIDADES DE LA CUENTA DE RESULTADOS ECONOMICO PATRIMONIAL



19. PRESENTACIÓN POR ACTIVIDADES DE LA CUENTA DEL RESULTADO ECONÓMICO PATRIMONIAL

GASTOS		EJERCICIO 2018			EJERCICIO 2017			INGRESOS	EJERCICIO 2018	EJERCICIO 2017
CÓDIGO GRUPO DE PROGRAMAS	DESCRIPCIÓN GRUPO DE PROGRAMAS	PRESUPUESTARIOS	NO PRESUPUESTARIOS	TOTAL	PRESUPUESTARIOS	NO PRESUPUESTARIOS	TOTAL			
000	AMORTIZACIÓN INMOVILIZADO	0,00	2.571.998,97	2.571.998,97	0,00	2.527.706,78	2.527.706,78	Ingresos de gestión ordinaria	20.148.067,14	17.989.151,91
001	PÉRDIDAS PROCEDENTES DE ACTIVOS NO CORRIENTES	0,00	0,00	0,00	0,00	27.792,41	27.792,41	Ingresos financieros	926,27	717,17
002	PÉRDIDAS POR DETERIORO	0,00	0,00	0,00	0,00	24.970.686,92	24.970.686,92	OTROS INGRESOS	4.371.523,00	22.402.060,06
003	Otros Gastos	0,00	4.069.230,61	4.069.230,61	0,00	1.038.047,22	1.038.047,22			
011	DEUDA PÚBLICA.	1.538.935,61	0,00	1.538.935,61	448.669,41	0,00	448.669,41			
150	ADMINISTRACIÓN GENERAL DE VIVIENDA Y URBANISMO.	4.327.545,89	0,00	4.327.545,89	3.108.816,03	0,00	3.108.816,03			
152	VIVIENDA.	11.027.849,88	0,00	11.027.849,88	10.937.099,77	0,00	10.937.099,77			
<b>TOTAL</b>		16.894.331,38	6.641.229,58	23.535.560,96	14.494.585,21	28.564.233,33	43.058.818,54	<b>TOTAL</b>	24.520.516,41	40.391.929,14



Instituto Municipal  
de la Vivienda



ISO 9001 - 2008  
Nº FS 554652

## **INFORMACION DE LAS OPERACIONES POR ADMINISTRACION DE RECURSOS POR CUENTA DE OTROS ENTES PUBLICOS**



Instituto Municipal  
de la Vivienda



ISO 9001 - 2008  
Nº FS 554652

## Información de las operaciones por administración de recursos por cuenta de otros entes públicos

### Obligaciones derivadas de la gestión



**OPERACIONES POR ADMINISTRACIÓN DE RECURSOS POR CUENTA DE OTROS ENTES PÚBLICOS**

OBLIGACIONES DERIVADAS DE LA GESTIÓN

EJERCICIO 2018

ENTE TITULAR		CONCEPTO		PENDIENTE DE PAGO A 1 DE ENERO	MODIFICACIONES SALDO INICIAL	RECAUDACIÓN LÍQUIDA	REINTEGROS	TOTAL A PAGAR	PAGOS REALIZADOS	PENDIENTES DE PAGO A 31 DE DICIEMBRE
NIF	DENOMINACIÓN	CÓDIGO	DESCRIPCIÓN							
TOTAL										
TOTAL										



Instituto Municipal  
de la Vivienda



ISO 9001 - 2008  
Nº FS 554652

## Información de las operaciones por administración de recursos por cuenta de otros entes públicos

Entes públicos, cuentas corrientes en efectivo



**OPERACIONES POR ADMINISTRACIÓN DE RECURSOS POR CUENTA DE OTROS ENTES PÚBLICOS**

ENTES PÚBLICOS, CUENTAS CORRIENTES EN EFECTIVO

EJERCICIO 2018

ENTE	N.I.F.	DENOMINACIÓN	CARGO			ABONO			SALDO A 31 DE DICIEMBRE	
			SALDO INICIAL DEUDOR	PAGOS	TOTAL CARGO	SALDO INICIAL ACREEDOR	COBROS	TOTAL ABONO	DEUDOR	ACREEDOR
		TOTAL								



Instituto Municipal  
de la Vivienda



ISO 9001 - 2008  
Nº FS 554652

## Desarrollo de la gestión Resumen





**ESTADO DE EVOLUCIÓN Y SITUACIÓN DE LOS RECURSOS ADMINISTRADOS POR CUENTA DE OTROS ENTES PÚBLICOS.**

I. DESARROLLO DEL PROCESO DE GESTIÓN DE LOS RECURSOS

EJERCICIO 2018

CONCEPTO		DERECHOS PENDIENTES DE COBRO A 1 DE ENERO	MODIFICACIONES SALDO INICIAL	DERECHOS RECONOCIDOS	DERECHOS ANULADOS	DERECHOS CANCELADOS	RECAUDACIÓN NETA	DERECHOS PENDIENTES DE COBRO A 31 DE DICIEMBRE
CÓDIGO	DESCRIPCIÓN							
TOTAL								



*Instituto Municipal  
de la Vivienda*



ISO 9001 - 2008  
Nº FS 554652

## Desarrollo de la gestión Derechos anulados



DERECHOS ANULADOS

CONCEPTO		ANULACIÓN DE LIQUIDACIONES	DEVOLUCIÓN DE INGRESOS	TOTAL DERECHOS ANULADOS
CÓDIGO	DESCRIPCIÓN			
TOTAL				



Instituto Municipal  
de la Vivienda



ISO 9001 - 2008  
Nº FS 554652

## Desarrollo de la gestión Derechos cancelados



DERECHOS CANCELADOS

CONCEPTO		COBROS EN ESPECIE	INSOLVENCIAS	PRESCRIPCIONES	OTRAS CAUSAS	TOTAL DERECHOS CANCELADOS
CÓDIGO	DESCRIPCIÓN					
TOTAL						



Instituto Municipal  
de la Vivienda



ISO 9001 - 2008  
Nº FS 554652

## Desarrollo de la gestión Devoluciones de ingresos



Operaciones por Administración de Recursos por Cuenta de Otros Entes Públicos  
Desarrollo de la Gestión

DEVOLUCIONES DE INGRESOS

EJERCICIO 2018

CONCEPTO		PENDIENTES DE PAGO A 1 DE ENERO	MODIFICACIONES SALDO INICIAL Y ANULACIONES	RECONOCIDAS EN EL EJERCICIO	TOTAL DEVOLUCIONES RECONOCIDAS	PRESCRIPCIONES	PAGADAS EN EL EJERCICIO	PENDIENTES DE PAGO A 31 DE DICIEMBRE
CÓDIGO	DESCRIPCIÓN							
TOTAL								



*Instituto Municipal  
de la Vivienda*



ISO 9001 - 2008  
Nº FS 554652

## **INFORMACION DE LAS OPERACIONES NO PRESUPUESTARIAS DE TESORERIA**





Instituto Municipal  
de la Vivienda



ISO 9001 - 2008  
Nº FS 554652

## Información de las operaciones no presupuestarias de tesorería

Acreedores



## ESTADO DE ACREEDORES NO PRESUPUESTARIOS

EJERCICIO: 2018

## ACREEDORES

CUENTA	CONCEPTO		SALDO 1 DE ENERO	MODIFICACIONES SALDO INICIAL	ABONOS REALIZADOS EN EJERCICIO	TOTAL ACREEDORES	CARGOS REALIZADOS EN EJERCICIO	ACREEDORES PDTES. DE PAGO A 31 DE DICIEMBRE
	CÓDIGO	DESCRIPCIÓN						
4100	20049	ACREEDORES POR I.V.A.	4.613,64		64.692,01	69.305,65	58.325,24	10.980,41
TOTAL CUENTA			4.613,64		64.692,01	69.305,65	58.325,24	10.980,41
4190	20400	ORGANISMOS ACREEDORES POR SERV TESORERIA	11.437,59			11.437,59		11.437,59
4190	20401	SUBVENC. JUNTA ANDALUCIA REHABILITACION	0,03			0,03		0,03
4190	20404	ACTUACION PREFER. PALMA-P.SERV. SOCIALES	11.179,76			11.179,76		11.179,76
4190	20406	ATENTADO COCHE BOMBA	673,05			673,05		673,05
4190	20407	AYUDAS ECONOMICAS GERENCIA DE URBANISMO	24.400,92			24.400,92		24.400,92
4190	20408	GESTION DE COOPERACION CON COM. AUTONOMA	18.671,91			18.671,91		18.671,91
4190	20409	SANTA ROSALIA MA 86-010-C	10.117,45		7.298,88	17.416,33	7.402,14	10.014,19
4190	20410	JACINTO VERDAGUER MA-86-040-C	24.828,98		15.333,54	40.162,52	16.096,56	24.065,96
4190	20411	HELIOMAR-CHURRIANA MA-86-020-C	50.914,55		6.107,86	57.022,41	16.007,53	41.014,88
4190	20412	TRANSFERENCIAS PROTECCION CIVIL	7.446,82			7.446,82		7.446,82
4190	20414	GTOS.GESTION AYUDAS ECON.FAMILIARES IASS	432,73			432,73		432,73
4190	20416	SUBV. JUNTA AND. CENSO CARRANQUE	12.020,24			12.020,24		12.020,24
4190	20417	INTELHORCE, INGRESOS INQUILINOS	260.852,31			260.852,31		260.852,31
4190	20418	PLAZA DE TOROS VIEJA CONVENIO PISCIS	37.557,65			37.557,65		37.557,65



## ESTADO DE ACREEDORES NO PRESUPUESTARIOS

EJERCICIO: 2018

## ACREEDORES

CUENTA	CONCEPTO		SALDO 1 DE ENERO	MODIFICACIONES SALDO INICIAL	ABONOS REALIZADOS EN EJERCICIO	TOTAL ACREEDORES	CARGOS REALIZADOS EN EJERCICIO	ACREEDORES PDTES. DE PAGO A 31 DE DICIEMBRE
	CÓDIGO	DESCRIPCIÓN						
4190	20600	OTROS ACREEDORES NO PRESUPUESTARIOS	837,42		81.156,58	81.994,00	1.071,24	80.922,76
4190	20601	LOS NEGROS MA-95-030-C	21.959,47			21.959,47		21.959,47
4190	20603	PARTIDAS PENDIENTES DE APLICACION	311.490,68			311.490,68		311.490,68
4190	20604	JACINTO BENAVENTE, COMUNIDAD	163,23			163,23		163,23
4190	20609	LA NORIA 130 CDAD 90-020-C	6,27			6,27		6,27
4190	20610	HUELIN 49 CDAD 90-050-C	1.458,22			1.458,22		1.458,22
4190	20614	LLANO DE MARISCAL 115 CDAD 91-010-C	200,89			200,89		200,89
4190	20615	LLANO DE LA TRINIDAD 12 CDAD 91-030-C	15.287,68			15.287,68		15.287,68
4190	20616	MARISCAL 26 CDAD 91-020-C	260,49			260,49		260,49
4190	20620	ALMUDENA 60 CDAD 90-060-C	684,60			684,60		684,60
4190	20623	CRUZ VERDE 52 CDAD 90-150-C	8,95			8,95		8,95
4190	20625	ROSARIO PINO MA-90-140-C	3.274,78			3.274,78		3.274,78
4190	20626	LOS NEGROS ASCENSORES	1.495,57			1.495,57		1.495,57
4190	20627	PASCUAL GAYANGOS 19 CDAD 90-040-C	14.988,67			14.988,67		14.988,67
4190	20628	GOMEZ DE SALAZAR I 10 CDAD 91-070-C	2.675,95			2.675,95		2.675,95
4190	20629	LAGUNILLAS 41 CDAD 91-080-C	8.650,40			8.650,40		8.650,40

**ESTADO DE ACREEDORES NO PRESUPUESTARIOS****EJERCICIO: 2018**

## ACREEDORES

CUENTA	CONCEPTO		SALDO 1 DE ENERO	MODIFICACIONES SALDO INICIAL	ABONOS REALIZADOS EN EJERCICIO	TOTAL ACREEDORES	CARGOS REALIZADOS EN EJERCICIO	ACREEDORES PDTES. DE PAGO A 31 DE DICIEMBRE
	CÓDIGO	DESCRIPCIÓN						
4190	20630	GARCILASO DE LA VEGA 89 CDAD 92-040-C	25.853,81			25.853,81		25.853,81
4190	20631	MELGAREJOS 44 CDAD 90-010-C	175,08			175,08		175,08
4190	20632	EMPECINADO 39 CDAD 92-080-C	258,19			258,19		258,19
4190	20633	ZANCA CDAD 95-020/C	1.007,21			1.007,21		1.007,21
4190	20636	ROQUE GARCIA 41 CDAD 92-020-C	0,91			0,91		0,91
4190	20637	EL CONSUL CDAD. 90-050-V	1.669,30			1.669,30		1.669,30
4190	20638	LAS CASTAÑETAS CDAD 89-220-V	10.641,70			10.641,70		10.641,70
4190	20639	LOCALES TRINIDAD 94098	23.475,13		3.465,37	26.940,50		26.940,50
4190	20640	CORRALON SANTA SOFIA MA-88-02-AS	83.937,96		15.766,63	99.704,59		99.704,59
4190	20641	TRINIDAD PERCHEL 3 CDAD 89-42-AS	6.858,54		1.124,89	7.983,43		7.983,43
4190	20642	EMPEDRADA CDAD 87-03-AS	800,64			800,64		800,64
4190	20643	LOS ALMENDROS CDAD 90-040-V	144,24			144,24		144,24
4190	20645	BARRERA TRINIDAD CDAD 89-22-AS	25,58			25,58		25,58
4190	20646	JABONEROS CDAD 89-37-AS	3.810,39			3.810,39		3.810,39
4190	20647	LOS RAMOS CDAD 90-190-V	262,41			262,41		262,41
4190	20648	CORTIJO ALTO I CDAD 90-030-V	282,41			282,41		282,41
4190	20649	CORTIJO ALTO III CDAD 90-035-V	6,97			6,97		6,97

**ESTADO DE ACREEDORES NO PRESUPUESTARIOS****EJERCICIO: 2018**

## ACREEDORES

CUENTA	CONCEPTO		SALDO 1 DE ENERO	MODIFICACIONES SALDO INICIAL	ABONOS REALIZADOS EN EJERCICIO	TOTAL ACREEDORES	CARGOS REALIZADOS EN EJERCICIO	ACREEDORES PDTES. DE PAGO A 31 DE DICIEMBRE
	CÓDIGO	DESCRIPCIÓN						
4190	20650	TRINIDAD 27 AL 35 MA-89-46-AS	21.165,93		4.411,66	25.577,59		25.577,59
4190	20651	TRINIDAD PERCHEL 8 MA-87-5,8,10 Y 19-AS	1.380,52			1.380,52		1.380,52
4190	20652	TRINIDAD PERCHEL 2 MA-85-1,10,12-15.-AS	35.381,06		1.784,97	37.166,03		37.166,03
4190	20653	PIZARRO 12 Y 14 MA-89-31-AS	11.606,57			11.606,57		11.606,57
4190	20654	PLAZA BRAVO 1 Y 2 MA-87-02-AS	2.828,55			2.828,55		2.828,55
4190	20655	PLAZA BRAVO 3 Y 4 MA-89-30-AS	790,80			790,80		790,80
4190	20656	LEMUS 3 MA-88-05-AS	1.774,30			1.774,30		1.774,30
4190	20657	PIZARRO 2, 4 Y 6 MA-89/23-AS	9.493,55			9.493,55		9.493,55
4190	20658	TRINIDAD 96-98 MA-89-26-AS	25.053,08		4.408,44	29.461,52		29.461,52
4190	20659	JORGE J.CARBONEROS MA-88/19 Y 89/45-AS	1.239,35			1.239,35		1.239,35
4190	20660	FEIJOO, 6 MA-87/06-AS	4.995,49			4.995,49		4.995,49
4190	20661	TRINIDAD, 23 Y 25 MA-88/13-AS	12.116,76		1.578,80	13.695,56		13.695,56
4190	20663	COMUNIDAD FINCA CABELLO	1.153,94			1.153,94		1.153,94
4190	20664	TRINIDAD 90-92 MA-89-27-AS	17.187,20		3.914,04	21.101,24		21.101,24
4190	20665	TRINIDAD 94 MA-88-16-AS	17.035,50		3.535,65	20.571,15		20.571,15
4190	20666	TRINIDAD-PERCHEL, 5 MA-89-14-AS	6.035,76		683,37	6.719,13		6.719,13
4190	20667	PLAZA IMAGEN, 7 MA-89-49-AS	15.954,72		1.509,27	17.463,99		17.463,99

**ESTADO DE ACREEDORES NO PRESUPUESTARIOS****EJERCICIO: 2018**

## ACREEDORES

CUENTA	CONCEPTO		SALDO 1 DE ENERO	MODIFICACIONES SALDO INICIAL	ABONOS REALIZADOS EN EJERCICIO	TOTAL ACREEDORES	CARGOS REALIZADOS EN EJERCICIO	ACREEDORES PDTES. DE PAGO A 31 DE DICIEMBRE
	CÓDIGO	DESCRIPCIÓN						
4190	20668	JARA, 2 MA-89-36-AS	3.606,38			3.606,38		3.606,38
4190	20670	ZURRADORES, 2 MA-89-47-AS	14.784,41		2.665,52	17.449,93		17.449,93
4190	20672	LOS CASINIS (JEREZ-PERCHEL) MA-88-670-V	164,31			164,31		164,31
4190	20676	JARA, 10-12 MA-89-33-AS	127,50			127,50		127,50
4190	20679	ZURRADORES, 6-8-10 MA-89-24-AS	1.206,24			1.206,24		1.206,24
4190	20682	CHURRUCA 26-28-30 MA-88-11-AS	340,11			340,11		340,11
4190	20689	MANZANA CENTRAL 2ª FASE MA-87-01-AS	31.886,24		4.614,58	36.500,82		36.500,82
4190	20690	ZAMORANO 31-35 MA-94-21-AS	28.218,25		5.115,12	33.333,37		33.333,37
4190	20691	LUCERO MA-92-100-C	4.452,29			4.452,29		4.452,29
4190	20692	JUAN DE LA ENCINA MA-92-060-C	1,99			1,99		1,99
4190	20693	POSTIGO JUAN BOLLERO MA-92-120-C	4,45			4,45		4,45
4190	20697	JABONEROS 8-10-12 MA-88-07-AS	871,03			871,03		871,03
4190	20698	LOS CRISTOS MA-95/070-C	1.015,74			1.015,74		1.015,74
4190	20699	CARRASCO MA-95-040-C	11.803,20			11.803,20		11.803,20
4190	20700	HDA. CABELLO 84 VVDAS.	6.989,64			6.989,64		6.989,64
4190	20701	HDA. CABELLO 112 VVDAS.	3.438,30			3.438,30		3.438,30
4190	20702	JUAN DE LA ENCINA 11	91,22			91,22		91,22



## ESTADO DE ACREEDORES NO PRESUPUESTARIOS

EJERCICIO: 2018

## ACREEDORES

CUENTA	CONCEPTO		SALDO 1 DE ENERO	MODIFICACIONES SALDO INICIAL	ABONOS REALIZADOS EN EJERCICIO	TOTAL ACREEDORES	CARGOS REALIZADOS EN EJERCICIO	ACREEDORES PDES. DE PAGO A 31 DE DICIEMBRE
	CÓDIGO	DESCRIPCIÓN						
4190	20703	HDA. CABELLO 56 VVDAS.	17.905,57			17.905,57		17.905,57
4190	20704	GARCIA GRANA R1 (122+67)	90,07			90,07		90,07
4190	20705	GARCIA GRANA R2 (122+55)	2,41			2,41		2,41
4190	20707	POSTIGOS 21 95/140-C	13.132,42			13.132,42		13.132,42
4190	20708	ALTA 25 MA 95/060-C	23.311,37			23.311,37		23.311,37
4190	20709	SAN FELIPE ALTA 24 VVDAS.	2,83			2,83		2,83
4190	20710	SAN FELIPE PARRA 22 VVDAS.	4,28			4,28		4,28
4190	20711	VIRREINAS BORODIN 204 RAPP	1.369,72			1.369,72		1.369,72
4190	20712	VIRREINAS BORODIN 204 RAPP GARAJES	12.812,82			12.812,82		12.812,82
4190	20713	DIVINA PASTORA	494,90			494,90		494,90
4190	20714	LOPEZ PINTO 46 VPO ALQUILER	4,47			4,47		4,47
4190	20715	SANTA INES COMUNIDAD	251,82			251,82		251,82
4190	20716	HACIENDA CABELLO 61 COMUNIDAD	18,76			18,76		18,76
4190	20717	TETUAN ARENISCA COMUNIDAD	1,66			1,66		1,66
4190	20718	SANTA INES GARAJES	5.661,33			5.661,33		5.661,33
4190	20719	HDA CABELLO 61 GARAJES	2.495,01			2.495,01		2.495,01
4190	20720	MARISCAL 66 VVDAS	103,05			103,05		103,05

**ESTADO DE ACREEDORES NO PRESUPUESTARIOS****EJERCICIO: 2018**

## ACREEDORES

CUENTA	CONCEPTO		SALDO 1 DE ENERO	MODIFICACIONES SALDO INICIAL	ABONOS REALIZADOS EN EJERCICIO	TOTAL ACREEDORES	CARGOS REALIZADOS EN EJERCICIO	ACREEDORES PDTES. DE PAGO A 31 DE DICIEMBRE
	CÓDIGO	DESCRIPCIÓN						
4190	20721	MARISCAL GARAJES	3.991,48			3.991,48		3.991,48
4190	20722	HDA CABELLO 92 BL1	5,54			5,54		5,54
4190	20723	HDA CABELLO 92 BL2	248,10			248,10		248,10
4190	20724	HDA CABELLO 92 BL1 GARAJES	4,72			4,72		4,72
4190	20725	HDA CABELLO 92 BL2 GARAJES	7.473,49			7.473,49		7.473,49
4190	20726	GARCIA GRANA R3 Y R4 COMUNIDAD	40,04			40,04		40,04
4190	20727	GARCIA GRANA R3-4 GARAJES	9.106,41			9.106,41		9.106,41
4190	20728	VITAL AZA	73,76			73,76		73,76
4190	20729	GOTA DE LECHE	1,82			1,82		1,82
4190	20730	GOTA DE LECHE GARAJES	1.565,44			1.565,44		1.565,44
TOTAL CUENTA			1.407.555,40		164.475,17	1.572.030,57	40.577,47	1.531.453,10
4750	20040	H. P. ACREEDORA POR I.V.A.	4.664,04		144.976,57	149.640,61	140.946,68	8.693,93
TOTAL CUENTA			4.664,04		144.976,57	149.640,61	140.946,68	8.693,93
4751	20001	I.R.P.F. RETENCION TRABAJO PERSONAL	214.491,03		784.365,00	998.856,03	758.660,71	240.195,32
TOTAL CUENTA			214.491,03		784.365,00	998.856,03	758.660,71	240.195,32
4753	20003	RETENCION POR ARRENDAMIENTO INMUEBLES			2.052,00	2.052,00		2.052,00



**ESTADO DE ACREEDORES NO PRESUPUESTARIOS****EJERCICIO: 2018**

## ACREEDORES

CUENTA	CONCEPTO		SALDO 1 DE ENERO	MODIFICACIONES SALDO INICIAL	ABONOS REALIZADOS EN EJERCICIO	TOTAL ACREEDORES	CARGOS REALIZADOS EN EJERCICIO	ACREEDORES PDTES. DE PAGO A 31 DE DICIEMBRE
	CÓDIGO	DESCRIPCIÓN						
TOTAL CUENTA					2.052,00	2.052,00		2.052,00
4759	20020	EMBARGOS HACIENDA			38,72	38,72	38,72	
TOTAL CUENTA					38,72	38,72	38,72	
4760	20030	CUOTA DEL TRABAJADOR A LA SEGUR. SOCIAL	16.681,36		201.921,20	218.602,56	201.029,48	17.573,08
TOTAL CUENTA			16.681,36		201.921,20	218.602,56	201.029,48	17.573,08
4770	91001	H. P. IVA REPERCUTIDO			288.949,46	288.949,46	288.949,46	
TOTAL CUENTA					288.949,46	288.949,46	288.949,46	
5600	20080	FIANZAS DEFINITIVAS	240.809,20		36.860,70	277.669,90	9.655,15	268.014,75
5600	20132	FIANZAS ALQUILER A INGRESAR A LA JUNTA	5.387,19		8.978,40	14.365,59	9.912,06	4.453,53
5600	20139	FIANZAS ALQUILER DEVUELTAS POR LA JUNTA	30.938,74		2.634,38	33.573,12	2.460,97	31.112,15
TOTAL CUENTA			277.135,13		48.473,48	325.608,61	22.028,18	303.580,43
5610	20013	FIANZAS PROVISIONALES	20.843,62			20.843,62		20.843,62
5610	20050	OTRAS RETENCIONES	390.254,83		34.733,72	424.988,55	31.449,31	393.539,24
5610	20060	RETENCIONES JUDICIALES DE HABERES	2.626,73		5.310,16	7.936,89	4.646,39	3.290,50
5610	20071	CUOTA CENTRAL SINDICAL UGT	75,60		975,00	1.050,60	894,60	156,00
5610	20072	CUOTA SINDICAL CC OO	192,00		2.205,00	2.397,00	2.044,20	352,80

**ESTADO DE ACREEDORES NO PRESUPUESTARIOS****EJERCICIO: 2018**

## ACREEDORES

CUENTA	CONCEPTO		SALDO 1 DE ENERO	MODIFICACIONES SALDO INICIAL	ABONOS REALIZADOS EN EJERCICIO	TOTAL ACREEDORES	CARGOS REALIZADOS EN EJERCICIO	ACREEDORES PDTES. DE PAGO A 31 DE DICIEMBRE
	CÓDIGO	DESCRIPCIÓN						
5610	20100	PROV. FONDOS GASTOS ADQUISICION/VENTA F.	69.613,34			69.613,34		69.613,34
5610	20101	RESERVA V.P.O.	162,43			162,43		162,43
5610	20130	FIANZA ADJUDICATARIOS JACINTO BENAVENTE	328,81			328,81		328,81
5610	20131	FIANZAS ADJUDICATARIOS	36,06			36,06		36,06
5610	20140	DESCUENTOS VARIOS	1.279.383,86		11.906,60	1.291.290,46	11.906,60	1.279.383,86
5610	20141	DESCUENTO ANUNCIOS A FAVOR IMV	5.089,47			5.089,47		5.089,47
5610	20150	APORTAC.PARTICULARES AYUDAS DAMNIFICADOS	1.803,04			1.803,04		1.803,04
5610	20160	EMBARGOS JUDICIALES	55.087,12			55.087,12	54.462,37	624,75
5610	20161	EMBARGOS HACIENDA	23.624,50			23.624,50	23.624,50	
5610	20162	EMBARGOS SEGURIDAD SOCIAL	4.032,99		12.335,93	16.368,92	16.368,92	
5610	20170	JUNTA DE ANDALUCIA	15.427,36			15.427,36		15.427,36
5610	20171	CUENTA PRO DAMNIFICADOS EN INUNDACIONES	10.882,54			10.882,54		10.882,54
TOTAL CUENTA			1.879.464,30		67.466,41	1.946.930,71	145.396,89	1.801.533,82
TOTAL			3.804.604,90		1.767.410,02	5.572.014,92	1.655.952,83	3.916.062,09



Instituto Municipal  
de la Vivienda



ISO 9001 - 2008  
Nº FS 554652

## Información de las operaciones no presupuestarias de tesorería

Partidas pendientes de aplicación. Cobros



Instituto Municipal  
de la Vivienda



ISO 9001 - 2008  
Nº FS 554652

## Desarrollo de la gestión Resumen



Instituto Municipal  
de la Vivienda



ISO 9001 - 2008  
Nº FS 554652

## Desarrollo de la gestión Derechos anulados



Instituto Municipal  
de la Vivienda



ISO 9001 - 2008  
Nº FS 554652

## Desarrollo de la gestión Derechos cancelados



Instituto Municipal  
de la Vivienda



ISO 9001 - 2008  
Nº FS 554652

## Desarrollo de la gestión Devoluciones de ingresos



Ayuntamiento de Málaga

Instituto Municipal  
de la Vivienda



*Instituto Municipal  
de la Vivienda*



ISO 9001 - 2008  
Nº FS 554652

## **INFORMACION DE LAS OPERACIONES NO PRESUPUESTARIAS DE TESORERIA**





Instituto Municipal  
de la Vivienda



ISO 9001 - 2008  
Nº FS 554652

## Información de las operaciones no presupuestarias de tesorería

Acreedores



Instituto Municipal  
de la Vivienda



ISO 9001 - 2008  
Nº FS 554652

## Información de las operaciones no presupuestarias de tesorería

Partidas pendientes de aplicación. Cobros



**OPERACIONES NO PRESUPUESTARIAS DE TESORERÍA**

**EJERCICIO: 2018**

**COBROS PENDIENTES DE APLICACIÓN**

CUENTA	CONCEPTO		COBROS PDTES. DE APLICACIÓN A 1 DE ENERO	MODIFICACIONES SALDO INICIAL	COBROS REALIZADOS EN EJERCICIO	TOTAL COBROS PDTES. APLICACIÓN	COBROS APLICADOS EN EJERCICIO	COBROS PDTES. DE APLICACIÓN A 31 DE DICIEMBRE
	CÓDIGO	DESCRIPCIÓN						
5540	30101	INGRESOS EN CAJA PENDIENTES APLICACION	150.000,00			150.000,00		150.000,00
5540	30102	INGRESOS EN CTAS OPERATIVAS PDTES APLIC.	392.090,33		1.358.238,08	1.750.328,41	1.358.236,31	392.092,10
5540	30103	INGRESOS EN CTAS RESTRINGIDAS PDTES APLI	484.899,34		3.997.819,86	4.482.719,20	3.976.825,44	505.893,76
5540	30105	INGRESOS DE ENT COLABORADORAS PDTE APLI.	114.675,09			114.675,09		114.675,09
5540	30108	INGRESOS EN OTROS SIN CLAS PDTES APLICAC	22,58			22,58		22,58
5540	30110	VARIOS A INVESTIGAR	65.622,41		621,90	66.244,31		66.244,31
<b>TOTAL CUENTA</b>			<b>1.207.309,75</b>		<b>5.356.679,84</b>	<b>6.563.989,59</b>	<b>5.335.061,75</b>	<b>1.228.927,84</b>
<b>TOTAL</b>			<b>1.207.309,75</b>		<b>5.356.679,84</b>	<b>6.563.989,59</b>	<b>5.335.061,75</b>	<b>1.228.927,84</b>



Instituto Municipal  
de la Vivienda



ISO 9001 - 2008  
Nº FS 554652

## Información de las operaciones no presupuestarias de tesorería

Partidas pendientes de aplicación. Pagos



## OPERACIONES NO PRESUPUESTARIAS DE TESORERÍA

Fecha Obtención 21/05/2019

Pág. 1

EJERCICIO: 2018

## PAGOS PENDIENTES DE APLICACIÓN

CUENTA	CONCEPTO		PAGOS PDTES. APLICACIÓN A 1 DE ENERO	MODIFICACIONES SALDO INICIAL	PAGOS REALIZADOS EN EJERCICIO	TOTAL PAGOS PDTES. APLICACIÓN	PAGOS APLICADOS EN EJERCICIO	PAGOS PDTES. DE APLICACIÓN A 31 DE DICIEMBRE
	CÓDIGO	DESCRIPCIÓN						
5550	40001	PAGOS PENDIENTES DE APLICACION	74.795,07			74.795,07		74.795,07
5550	40053	PAGOS PENDIENTES DE APLICACION	113.130,83			113.130,83		113.130,83
5550	40054	ANUNCIOS PENDIENTES DE APLICACION	183.312,30			183.312,30		183.312,30
TOTAL CUENTA			371.238,20			371.238,20		371.238,20
5581	42000	PROVISIONES DE FONDOS PARA ANTICIPOS DE CAJA FIJA PTES. DE J	0,01		3.087,62	3.087,63	3.087,62	0,01
TOTAL CUENTA			0,01		3.087,62	3.087,63	3.087,62	0,01
5585	45000	LIBRAMIENTOS PARA PROVISIONES DE FONDOS			3.087,62	3.087,62	3.087,62	
TOTAL CUENTA					3.087,62	3.087,62	3.087,62	
TOTAL			371.238,21		6.175,24	377.413,45	6.175,24	371.238,21



Ayuntamiento de Málaga

Instituto Municipal  
de la Vivienda



*Instituto Municipal  
de la Vivienda*



ISO 9001 - 2008  
Nº FS 554652

## **CONTRATACION ADMINISTRATIVA. PROCEDIMIENTO DE ADJUDICACION**



**CONTRATACIÓN ADMINISTRATIVA. PROCEDIMIENTOS DE ADJUDICACIÓN**

TIPO DE CONTRATO	PROCEDIMIENTO ABIERTO			PROCEDIMIENTO RESTRINGIDO			PROCEDIMIENTO NEGOCIADO			DIÁLOGO COMPETITIVO	ADJUDICACIÓN DIRECTA	TOTAL
	MULTIPLIC. CRITERIO	ÚNICO CRITERIO	TOTAL	MULTIPLIC. CRITERIO	ÚNICO CRITERIO	TOTAL	CON PUBLICIDAD	SIN PUBLICIDAD	TOTAL			
- De Obras							950.585,82		950.585,82		452.280,55	1.402.866,37
- De suministro	165.040,54		165.040,54								155.503,47	320.544,01
- Patrimoniales												
- De gestión de servicios públicos												
- De servicios	225.591,07	48.400,00	273.991,07				316.554,08	27.168,50	343.722,58		631.140,95	1.248.854,60
- De concesion de obra publica												
- De colaboración entre el sector publico y el sector privado												
- De caracter administrativo especial												
- Otros												
<b>TOTAL</b>	<b>390.631,61</b>	<b>48.400,00</b>	<b>439.031,61</b>				<b>1.267.139,90</b>	<b>27.168,50</b>	<b>1.294.308,40</b>		<b>1.238.924,97</b>	<b>2.972.264,98</b>



Ayuntamiento de Málaga

Instituto Municipal  
de la Vivienda



Instituto Municipal  
de la Vivienda



ISO 9001 - 2008  
Nº FS 554652

## VALORES RECIBIDOS EN DEPOSITO





**ESTADO DE VALORES RECIBIDOS EN DEPÓSITO**

**EJERCICIO: 2018**

CONCEPTO	DESCRIPCIÓN	SALDO 1 DE ENERO	MODIFICACIONES SALDO INICIAL	DEPÓSITOS RECIBIDOS EN EJERCICIO	TOTAL DEPÓSITOS RECIBIDOS	DEPÓSITOS CANCELADOS	DEPÓSITOS PENDIENTES DE DEVOLUCIÓN A 31 DE DICIEMBRE
70001	OTROS DEPOSITOS EN ACCIONES						
70100	OTROS DEPOSITOS EN OBLIGACIONES						
70200	OTROS DEPOSITOS EN DEUDA PUBLICA						
70300	OTROS VALORES EN DEPOSITO						
70400	AVALES CUSTODIADOS POR EL INSTITUTO	1.627.744,78		87.483,66	1.715.228,44	60.735,53	1.654.492,91
70500	ACCIONES EN GARANTIA DE APLAZ. Y FRACC.						
70600	OBLIGACIONES EN GARANTIA DE APLAZ Y FRAC						
70700	DEUDA PUBLICA EN GARANTIA DE APLAZ Y FRA						
70800	OTROS VALORES EN GARANTIA DE APLAZ Y FRA						
206	TOTAL	1.627.744,78		87.483,66	1.715.228,44	60.735,53	1.654.492,91



*Instituto Municipal  
de la Vivienda*



*ISO 9001 - 2008  
Nº FS 554652*

## **INFORMACION PRESUPUESTARIA**



Ayuntamiento de Málaga

Instituto Municipal  
de la Vivienda



Instituto Municipal  
de la Vivienda

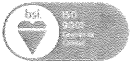


ISO 9001 - 2008  
S 554652

## EJERCICIOS CORRIENTES



*Instituto Municipal  
de la Vivienda*



ISO 9001 - 2008  
Nº FS 554652

## PRESUPUESTO DE GASTOS



Ayuntamiento de Málaga

Instituto Municipal  
de la Vivienda



*Instituto Municipal  
de la Vivienda*



ISO 9001 - 2008  
Nº FS 554652

## **CONTRATACION ADMINISTRATIVA. PROCEDIMIENTO DE ADJUDICACION**



Ayuntamiento de Málaga

Instituto Municipal  
de la Vivienda



Instituto Municipal  
de la Vivienda



ISO 9001 - 2008  
Nº FS 554652

## VALORES RECIBIDOS EN DEPOSITO



*Instituto Municipal  
de la Vivienda*



*ISO 9001 - 2008  
Nº FS 554652*

## **INFORMACION PRESUPUESTARIA**



Ayuntamiento de Málaga

Instituto Municipal  
de la Vivienda



Instituto Municipal  
de la Vivienda



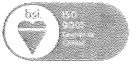
ISO 9001 - 2008  
S 554652

## EJERCICIOS CORRIENTES





*Instituto Municipal  
de la Vivienda*



ISO 9001 - 2008  
Nº FS 554652

## PRESUPUESTO DE GASTOS



Instituto Municipal  
de la Vivienda



ISO 9001 - 2008  
Nº FS 554652

**Información presupuestaria**  
**Ejercicio corriente**  
**Presupuesto de gastos**  
**Modificaciones de crédito**



## PRESUPUESTO DE GASTOS. EJERCICIO CORRIENTE

## MODIFICACIONES DE CRÉDITO

EJERCICIO 2018

APLIC. PRESUPUESTARIA	DESCRIPCIÓN	CRÉDITOS EXTRAORD.	SUPLEMENTOS DE CRÉDITO	AMPLIACIONES DE CRÉDITO	TRANSFERENCIAS CRÉDITO		INCORPORACIÓN REMANENTES DE CRÉDITO	CRÉDITOS GENERADOS	BAJAS POR ANULACIÓN	AJUSTES POR PRORROGA	TOTAL MODIFICACIÓN
					POSITIVAS	NEGATIVAS					
00.0111.31004	INTERESES DE PRESTAMOS Y OTRAS OPERACION				100.000,00						100.000,00
00.0111.91300	AMORT. DE PTMOS RECIBIDOS A LARGO PLAZO					100.000,00					-100.000,00
00.1502.22604	GASTOS JURIDICOS Y CONTENCIOSOS					20.000,00					-20.000,00
00.1502.22799	OTROS TRABAJOS REALIZADOS POR OTRAS EMPR				20.000,00						20.000,00
00.1502.23000	DIETAS DE LOS MIEMBROS DE LOS ORGANOS DE					1.300,00					-1.300,00
00.1502.23110	LOCOMOCION DEL PERSONAL DIRECTIVO				1.300,00						1.300,00
00.1502.62500	INVERSION NUEVA ASOCIADA AL FUNCIONAMEN		7.000,00				8.241,74		7.000,00		8.241,74
00.1502.62600	INVERSION NUEVA ASOCIADA AL FUNCIONAMEN		24.000,00				10.306,65		24.000,00		10.306,65
00.1502.83002	ANTICIPOS DE PAGAS AL PERSONAL A CORTO P			8.999,00							8.999,00
00.1521.20200	ARRENDAMIENTOS DE EDIFICIOS Y OTRAS CONS					30.000,00					-30.000,00
00.1521.22706	ESTUDIOS Y TRABAJOS TECNICOS				30.000,00						30.000,00
00.1521.62700	INVERSION NUEVA ASOCIADA AL FUNCIONAMEN		24.000,00				258.428,38		24.000,00		258.428,38
00.1521.65000	Gastos en inversiones gestionadas para otros entes públicos	30.000,00									30.000,00
00.1521.68201	CONSTRUCCION O COMPRA DE VIVIENDAS		384.786,76				942.007,09		384.786,76		942.007,09
00.1521.68900	OTROS GASTOS EN INVERSIONES DE BIENES						76.813,80		90.472,88		-13.659,08
00.1522.20200	ARRENDAMIENTOS DE EDIFICIOS Y OTRAS CONS							125.400,00			125.400,00
00.1522.21200	REPARACIONES, MANTENIMIENTO Y CONS. DE E						862.285,96				862.285,96
00.1522.22100	ENERGIA ELECTRICA							10.920,00			-84.696,24
00.1522.22101	AGUA							4.680,00			4.680,00
00.1522.22700	LIMPIEZA Y ASEO				15.000,00						15.000,00
00.1522.22706	ESTUDIOS Y TRABAJOS TECNICOS				25.000,00			9.000,00			34.000,00
00.1522.22799	OTROS TRABAJOS REALIZADOS POR OTRAS EMPR				55.616,24			9.000,00			64.616,24
00.1522.60900	OTRAS INVERSIONES NUEVAS EN INFRAESTRUCT						285.000,00				285.000,00



## PRESUPUESTO DE GASTOS. EJERCICIO CORRIENTE

## MODIFICACIONES DE CRÉDITO

EJERCICIO 2018

APLIC. PRESUPUESTARIA	DESCRIPCIÓN	CRÉDITOS EXTRAORD.	SUPLEMENTOS DE CRÉDITO	AMPLIACIONES DE CRÉDITO	TRANSFERENCIAS CRÉDITO		INCORPORACIÓN REMANENTES DE CRÉDITO	CRÉDITOS GENERADOS	BAJAS POR ANULACIÓN	AJUSTES POR PRORROGA	TOTAL MODIFICACIÓN
					POSITIVAS	NEGATIVAS					
00.1522.61000	INVERSIONES DE REPOSICION EN TERRENOS						94.644,49				94.644,49
00.1522.62300	INV. NUEVA ASOCIADA AL FUNCIONAMIENTO OP							12.000,00			-12.000,00
00.1522.63200	INVERSION DE REPOSICION ASOCIADA AL FUNC		187.702,60				1.510.102,09	222.447,20			1.475.357,49
00.1522.65000	Gastos en inversiones gestionadas para otros entes públicos	522.526,09									522.526,09
00.1522.68200	GASTOS EN INVERSIONES DE BIENES PATRIMON		130.000,00				662.643,01	230.000,00			562.643,01
00.1522.68900	OTROS GASTOS EN INVERSIONES DE BIENES						276.247,99	315.308,61			-39.060,62
00.1522.77000	SUBVENCIONES DE CAPITAL A EMPRESAS PRIVA		66.739,84				379.420,28	66.739,84			379.420,28
00.1522.78000	SUBVENCIONES DE CAPITAL A FAMILIAS E		76.739,84				2.955.382,42	76.739,84			2.955.382,42
	TOTAL	552.526,09	900.969,04	8.999,00	246.916,24	246.916,24	8.321.523,90	159.000,00	1.453.495,13		8.489.522,90



Instituto Municipal  
de la Vivienda



ISO 9001 - 2008  
Nº FS 554652

**Información presupuestaria**  
**Ejercicio corriente**  
**Presupuesto de gastos**  
**Remanentes de crédito**



## PRESUPUESTO DE GASTOS

## REMANENTES DE CRÉDITO

EJERCICIO 2018

APLIC. PRESUPUESTARIA	DESCRIPCIÓN	REMANENTES COMPROMETIDOS			REMANENTES NO COMPROMETIDOS		
		INCORPORABLES	NO INCORPORABL	TOTAL	INCORPORABLES	NO INCORPORABLE	TOTAL
201800 0111 31004	INTERESES DE PRESTAMOS Y OTRAS OPERACION				18.062,27		18.062,27
201800 0111 35200	INTERESES DE DEMORA					837,75	837,75
201800 0111 35900	OTROS GASTOS FINANCIEROS					1.000,00	1.000,00
201800 0111 91300	AMORT. DE PTMOS RECIBIDOS A LARGO PLAZO				347.213,43		347.213,43
201800 1502 10100	RETRIBUCIONES BASICAS DE PERSONAL DIREC					-28.747,26	-28.747,26
201800 1502 13000	RETRIBUCIONES BASICAS DEL PERSONAL LABOR					-31.584,40	-31.584,40
201800 1502 13002	OTRAS REMUNERACIONES DEL PERSONAL LABORA					-31.314,78	-31.314,78
201800 1502 13100	PERSONAL LABORAL TEMPORAL					-365.462,48	-365.462,48
201800 1502 15000	PRODUCTIVIDAD					-76.293,84	-76.293,84
201800 1502 15300	COMPLEMENTO DE DEDICACION ESPECIAL					-2.781,28	-2.781,28
201800 1502 16000	SEGURIDAD SOCIAL					-143.269,24	-143.269,24
201800 1502 16200	FORMACION Y PERFECCIONAMIENTO DEL PERSON	2.806,90		2.806,90		-6.136,24	-6.136,24
201800 1502 16202	TRANSPORTE DE PERSONAL					1.921,34	1.921,34
201800 1502 16204	ACCION SOCIAL					-1.304,10	-1.304,10
201800 1502 16205	SEGUROS	45,53		45,53		3.030,89	3.030,89
201800 1502 16206	Ayuda escolar					-943,44	-943,44
201800 1502 16209	OTROS GASTOS SOCIALES					3.297,23	3.297,23
201800 1502 20400	ARRENDAMIENTOS DE MATERIAL DE TRANSPORTE	4.623,41		4.623,41		4.168,17	4.168,17
201800 1502 21200	REPARACIONES, MANTENIMIENTO Y CONS. DE E	12.189,48		12.189,48		19.870,35	19.870,35
201800 1502 21300	REPARACIONES, MANTENIMIENTO Y CONS. DE M	3.920,21		3.920,21		-7.088,51	-7.088,51
201800 1502 21400	REPARACIONES, MANTENIMIENTO Y CONS. DE M	554,00		554,00		1.184,56	1.184,56
201800 1502 21500	REPARACIONES, MANTENIMIENTO Y CONSERVACI	4.101,70		4.101,70		-24.564,88	-24.564,88
201800 1502 21600	REPARACIONES, MANTENIMIENTO Y CONS. EQUI					2.868,13	2.868,13



## PRESUPUESTO DE GASTOS

## REMANENTES DE CRÉDITO

EJERCICIO 2018

APLIC. PRESUPUESTARIA	DESCRIPCIÓN	REMANENTES COMPROMETIDOS			REMANENTES NO COMPROMETIDOS		
		INCORPORABLES	NO INCORPORABL	TOTAL	INCORPORABLES	NO INCORPORABLE	TOTAL
201800 1502 22000	MATERIAL DE OFICINA ORDINARIO NO INVENTA	46.514,28		46.514,28		-39.797,81	-39.797,81
201800 1502 22001	PRENSA, REVISTAS, LIBROS Y OTRAS PUBLICA	393,29		393,29		1.931,80	1.931,80
201800 1502 22002	MATERIAL INFORMATICO NO INVENTARIABLE					1.753,73	1.753,73
201800 1502 22100	ENERGIA ELECTRICA	36.779,35		36.779,35		-962,46	-962,46
201800 1502 22101	AGUA	134,70		134,70		4.814,56	4.814,56
201800 1502 22103	COMBUSTIBLES Y CARBURANTES					3.786,74	3.786,74
201800 1502 22106	PRODUCTOS FARMACEUTICOS	269,70		269,70		58,28	58,28
201800 1502 22110	PRODUCTOS DE LIMPIEZA Y ASEO					200,00	200,00
201800 1502 22199	OTROS SUMINISTROS	1.386,66		1.386,66		-421,66	-421,66
201800 1502 22200	SERVICIOS DE TELECOMUNICACIONES					2.000,00	2.000,00
201800 1502 22201	COMUNICACIONES POSTALES	23.079,34		23.079,34		-31.438,48	-31.438,48
201800 1502 22204	SERVICIOS DE MENSAJERÍA	24.676,97		24.676,97		-18.896,29	-18.896,29
201800 1502 22300	SERVICIOS DE TRANSPORTE					12.000,00	12.000,00
201800 1502 22400	SEGUROS DE INMUEBLES	16.346,15		16.346,15		-42.338,70	-42.338,70
201800 1502 22401	SEGUROS DE VEHICULOS					1.600,00	1.600,00
201800 1502 22502	TRIBUTOS DE LAS ENTIDADES LOCALES					4.387,77	4.387,77
201800 1502 22601	ATENCIONES PROTOCOLARIAS Y REPRESENTATIV	880,00		880,00		-380,00	-380,00
201800 1502 22602	PUBLICIDAD Y PROPAGANDA	945,43		945,43		8.749,82	8.749,82
201800 1502 22603	PUBLICACION EN DIARIOS OFICIALES					9.314,41	9.314,41
201800 1502 22604	GASTOS JURIDICOS Y CONTENCIOSOS					8.983,79	8.983,79
201800 1502 22606	REUNIONES, CONFERENCIAS Y CURSOS					75.000,00	75.000,00
201800 1502 22699	OTROS GASTOS DIVERSOS					-11.597,00	-11.597,00
201800 1502 22700	LIMPIEZA Y ASEO	7.475,51		7.475,51		-4.795,37	-4.795,37
201800 1502 22701	SERVICIOS DE SEGURIDAD	11.176,05		11.176,05		-88.329,01	-88.329,01



## PRESUPUESTO DE GASTOS

## REMANENTES DE CRÉDITO

EJERCICIO 2018

APLIC. PRESUPUESTARIA	DESCRIPCIÓN	REMANENTES COMPROMETIDOS			REMANENTES NO COMPROMETIDOS		
		INCORPORABLES	NO INCORPORABL	TOTAL	INCORPORABLES	NO INCORPORABLE	TOTAL
201800 1502 22702	VALORACIONES Y PERITAJES					500,00	500,00
201800 1502 22706	ESTUDIOS Y TRABAJOS TECNICOS	2.141,70		2.141,70		16.128,46	16.128,46
201800 1502 22799	OTROS TRABAJOS REALIZADOS POR OTRAS EMPR	5.941,82		5.941,82	-15.977,17		-15.977,17
201800 1502 23000	DIETAS DE LOS MIEMBROS DE LOS ORGANOS DE					1.300,00	1.300,00
201800 1502 23010	DIETAS DEL PERSONAL DIRECTIVO					252,66	252,66
201800 1502 23020	DIETAS DEL PERSONAL NO DIRECTIVO					21,90	21,90
201800 1502 23100	LOCOMOCION DE LOS MIEMBROS DE LOS ORGANO					600,00	600,00
201800 1502 23110	LOCOMOCION DEL PERSONAL DIRECTIVO				493,82		493,82
201800 1502 23120	LOCOMOCION DEL PERSONAL NO DIRECTIVO					-140,11	-140,11
201800 1502 25000	TRABAJOS REALIZADOS POR ADMINISTRACIONES					756,00	756,00
201800 1502 62500	INVERSION NUEVA ASOCIADA AL FUNCIONAMIEN	12.623,15		12.623,15	1.130,54		1.130,54
201800 1502 62600	INVERSION NUEVA ASOCIADA AL FUNCIONAMIEN	12.156,82		12.156,82	19.073,03		19.073,03
201800 1502 83002	ANTICIPOS DE PAGAS AL PERSONAL A CORTO P				33.249,00		33.249,00
201800 1521 13000	RETRIBUCIONES BASICAS DEL PERSONAL LABOR					132.265,36	132.265,36
201800 1521 13002	OTRAS REMUNERACIONES DEL PERSONAL LABORA					69.493,62	69.493,62
201800 1521 13100	PERSONAL LABORAL TEMPORAL					-97.411,72	-97.411,72
201800 1521 15000	PRODUCTIVIDAD					58.878,57	58.878,57
201800 1521 15300	COMPLEMENTO DE DEDICACION ESPECIAL					310,60	310,60
201800 1521 16000	SEGURIDAD SOCIAL					38.594,91	38.594,91
201800 1521 16200	FORMACION Y PERFECCIONAMIENTO DEL PERSON	1.121,10		1.121,10		-378,66	-378,66
201800 1521 16202	TRANSPORTE DE PERSONAL					1.368,84	1.368,84
201800 1521 16204	ACCION SOCIAL					1.169,42	1.169,42





## PRESUPUESTO DE GASTOS

## REMANENTES DE CRÉDITO

EJERCICIO 2018

APLIC. PRESUPUESTARIA	DESCRIPCIÓN	REMANENTES COMPROMETIDOS			REMANENTES NO COMPROMETIDOS		
		INCORPORABLES	NO INCORPORABL	TOTAL	INCORPORABLES	NO INCORPORABLE	TOTAL
201800 1521 16205	SEGUROS					3.487,27	3.487,27
201800 1521 16209	OTROS GASTOS SOCIALES	2.103,54		2.103,54		-1.896,07	-1.896,07
201800 1521 20200	ARRENDAMIENTOS DE EDIFICIOS Y OTRAS CONS	3.000,00		3.000,00		106.115,49	106.115,49
201800 1521 21300	REPARACIONES, MANTENIMIENTO Y CONS. DE M					9.283,67	9.283,67
201800 1521 21500	REPARACIONES, MANTENIMIENTO Y CONSERVACI					15.468,30	15.468,30
201800 1521 22000	MATERIAL DE OFICINA ORDINARIO NO INVENTA					18.360,00	18.360,00
201800 1521 22002	MATERIAL INFORMatico NO INVENTARIABLE					1.530,00	1.530,00
201800 1521 22201	COMUNICACIONES POSTALES					7.650,00	7.650,00
201800 1521 22204	SERVICIOS DE MENSAJERÍA					10.863,00	10.863,00
201800 1521 22402	OTROS SEGUROS					5.000,00	5.000,00
201800 1521 22604	GASTOS JURIDICOS Y CONTENCIOSOS	514,24		514,24		-32.887,31	-32.887,31
201800 1521 22699	OTROS GASTOS DIVERSOS					-1.743,85	-1.743,85
201800 1521 22701	SERVICIOS DE SEGURIDAD					44.087,78	44.087,78
201800 1521 22706	ESTUDIOS Y TRABAJOS TECNICOS	22.402,52		22.402,52	26.626,05		26.626,05
201800 1521 62700	INVERSION NUEVA ASOCIADA AL FUNCIONAMIE	185.002,45		185.002,45	83.587,81		83.587,81
201800 1521 65000	Gastos en inversiones gestionadas para otros entes públicos				14.932,09		14.932,09
201800 1521 68201	CONSTRUCCION O COMPRA DE VIVIENDAS	257.257,46		257.257,46	942.743,95		942.743,95
201800 1521 68900	OTROS GASTOS EN INVERSIONES DE BIENES				713.105,33		713.105,33
201800 1521 77000	SUBVENCIONES DE CAPITAL A EMPRESAS PRIVA						
201800 1521 78000	TRANSFERENCIAS DE CAPITAL A EMPRESAS						
201800 1522 13000	RETRIBUCIONES BASICAS DEL PERSONAL LABOR					383.408,39	383.408,39
201800 1522 13002	OTRAS REMUNERACIONES DEL PERSONAL LABORA					103.268,52	103.268,52



## PRESUPUESTO DE GASTOS

## REMANENTES DE CRÉDITO

EJERCICIO 2018

APLIC. PRESUPUESTARIA	DESCRIPCIÓN	REMANENTES COMPROMETIDOS			REMANENTES NO COMPROMETIDOS		
		INCORPORABLES	NO INCORPORABL	TOTAL	INCORPORABLES	NO INCORPORABLE	TOTAL
201800 1522 13100	PERSONAL LABORAL TEMPORAL					-110.864,63	-110.864,63
201800 1522 15000	PRODUCTIVIDAD					37.931,85	37.931,85
201800 1522 15300	COMPLEMENTO DE DEDICACION ESPECIAL					-850,37	-850,37
201800 1522 16000	SEGURIDAD SOCIAL					86.029,82	86.029,82
201800 1522 16200	FORMACION Y PERFECCIONAMIENTO DEL PERSON					2.787,68	2.787,68
201800 1522 16202	TRANSPORTE DE PERSONAL					1.702,04	1.702,04
201800 1522 16204	ACCION SOCIAL					1.245,86	1.245,86
201800 1522 16205	SEGUROS					1.464,81	1.464,81
201800 1522 16209	OTROS GASTOS SOCIALES					1.034,74	1.034,74
201800 1522 20200	ARRENDAMIENTOS DE EDIFICIOS Y OTRAS CONS					100.787,52	100.787,52
201800 1522 21200	REPARACIONES, MANTENIMIENTO Y CONS. DE E	138.290,56		138.290,56		846.928,52	846.928,52
201800 1522 21300	REPARACIONES, MANTENIMIENTO Y CONS. DE M					9.890,45	9.890,45
201800 1522 21500	REPARACIONES, MANTENIMIENTO Y CONSERVACI					16.479,30	16.479,30
201800 1522 22000	MATERIAL DE OFICINA ORDINARIO NO INVENTA					19.560,00	19.560,00
201800 1522 22002	MATERIAL INFORMATICO NO INVENTARIABLE					1.630,00	1.630,00
201800 1522 22100	ENERGIA ELECTRICA	8.364,36		8.364,36		20.224,51	20.224,51
201800 1522 22101	AGUA					26.031,46	26.031,46
201800 1522 22102	GAS	18.482,54		18.482,54		-8.737,09	-8.737,09
201800 1522 22200	SERVICIOS DE TELECOMUNICACIONES					12.035,46	12.035,46
201800 1522 22201	COMUNICACIONES POSTALES					8.143,85	8.143,85
201800 1522 22204	SERVICIOS DE MENSAJERÍA					11.573,00	11.573,00
201800 1522 22400	SEGUROS DE INMUEBLES	1.395,24		1.395,24		36.060,16	36.060,16
201800 1522 22604	GASTOS JURIDICOS Y CONTENCIOSOS					27.114,12	27.114,12
201800 1522 22699	OTROS GASTOS DIVERSOS					3.997,19	3.997,19



## PRESUPUESTO DE GASTOS

## REMANENTES DE CRÉDITO

EJERCICIO 2018

APLIC. PRESUPUESTARIA	DESCRIPCIÓN	REMANENTES COMPROMETIDOS			REMANENTES NO COMPROMETIDOS		
		INCORPORABLES	NO INCORPORABL	TOTAL	INCORPORABLES	NO INCORPORABLE	TOTAL
2018 00 1522 22700	LIMPIEZA Y ASEO	29.747,95		29.747,95		30.305,42	30.305,42
2018 00 1522 22701	SERVICIOS DE SEGURIDAD					55.420,00	55.420,00
2018 00 1522 22706	ESTUDIOS Y TRABAJOS TECNICOS	32.784,30		32.784,30		181.774,56	181.774,56
2018 00 1522 22799	OTROS TRABAJOS REALIZADOS POR OTRAS EMPR	82.380,45		82.380,45	-139.373,00	4.000,00	-135.373,00
2018 00 1522 48900	OTRAS SUBVENCIONES CORRIENTES DINERARIAS	60.204,00		60.204,00		102.363,16	102.363,16
2018 00 1522 60900	OTRAS INVERSIONES NUEVAS EN INFRAESTRUCT	103.812,23		103.812,23	109.261,51		109.261,51
2018 00 1522 61000	INVERSIONES DE REPOSICION EN TERRENOS	34.232,43		34.232,43	139.869,27		139.869,27
2018 00 1522 62300	INV. NUEVA ASOCIADA AL FUNCIONAMIENTO OP						
2018 00 1522 62700	INVERSION NUEVA ASOCIADA AL FUNCIONAMEN				30.000,00		30.000,00
2018 00 1522 63200	INVERSION DE REPOSICION ASOCIADA AL FUNC	1.381.065,57		1.381.065,57	1.000.585,51		1.000.585,51
2018 00 1522 65000	Gastos en inversiones gestionadas para otros entes públicos	78.072,56		78.072,56	406.198,69		406.198,69
2018 00 1522 68200	GASTOS EN INVERSIONES DE BIENES PATRIMON	242.467,85		242.467,85	1.251.241,74		1.251.241,74
2018 00 1522 68900	OTROS GASTOS EN INVERSIONES DE BIENES	80.765,27		80.765,27	731.631,00		731.631,00
2018 00 1522 77000	SUBVENCIONES DE CAPITAL A EMPRESAS PRIVA	156.093,34		156.093,34	772.782,40		772.782,40
2018 00 1522 78000	SUBVENCIONES DE CAPITAL A FAMILIAS E	2.882.703,31		2.882.703,31	4.131.630,59		4.131.630,59
2018 00 1533 61000	OTROS GASTOS EN INVERSIONES DE BIENES						
2018 00 9333 68900	OTROS GASTOS EN INVERSIONES DE BIENES				5.783,10		5.783,10
<b>TOTAL</b>		<b>6.033.425,42</b>		<b>6.033.425,42</b>	<b>10.623.850,96</b>	<b>1.636.080,52</b>	<b>12.259.931,48</b>



Instituto Municipal  
de la Vivienda



ISO 9001 - 2008  
Nº FS 554652

**Información presupuestaria**  
**Ejercicio corriente**  
**Presupuesto de gastos**

**Acreedores por operaciones pendientes de aplicar a presupuestos**



## ACREEDORES POR OPERACIONES PENDIENTES DE APLICAR A PRESUPUESTO

DESCRIPCIÓN DEL GASTO		APLICACIÓN PRESUPUESTARIA	IMPORTE PENDIENTE DE APLICAR A PRESUPUESTO				IMPORTE PAGADO A 31 DE DICIEMBRE	OBSERVACIONES
CÓDIGO	DENOMINACIÓN		A 1 DE ENERO	ABONOS	CARGOS	A 31 DE DICIEMBRE		
220180008224	TRIBUTOS DE LAS ENTIDADES LOCALES	00/1502/22502	0,00	73.342,12	0,00	73.342,12	0,00	LIQUIDACION DE IBI NOTIFICADA POR EL OAGT Y SIN CREDITO PRESUPUESTARIO
220180008825	OTRAS SUBVENCIONES CORRIENTES DINERARIAS	00/1522/48900	0,00	99.611,36	0,00	99.611,36	0,00	SUBVENCION AL ALQUILER DE VPO EDIFICIO GARCIA GRANA ACUERDO C.
220180008826	OTRAS SUBVENCIONES CORRIENTES DINERARIAS	00/1522/48900	0,00	7.273,60	0,00	7.273,60	0,00	SUBVENCION AL ALQUILER 2 VPO EN GARCIA GRANA ACUERDO CONSEJO
220180008895	Gastos en inversiones gestionadas para otros entes públicos	00/1522/65000	0,00	85.202,90	0,00	85.202,90	0,00	EXPTE 2018/09 CERTIFICACION FINAL DE OBRA REHAB CONVENTO SAN
220180008896	GASTOS JURIDICOS Y CONTENCIOSOS	00/1502/22604	0,00	207.546,35	0,00	207.546,35	0,00	SENTENCIA FIRME AUTO 69/17 EJECUCION DE TITULOS JUDICIALES.
220180008898	GASTOS JURIDICOS Y CONTENCIOSOS	00/1502/22604	0,00	0,18	0,00	0,18	0,00	SENTENCIA FIRME AUTO 69/17 EJEC TITULOS JUDICIALES. CDAD PROPIETARIOS



## ACREEDORES POR OPERACIONES PENDIENTES DE APLICAR A PRESUPUESTO

DESCRIPCIÓN DEL GASTO		APLICACIÓN PRESUPUESTARIA	IMPORTE PENDIENTE DE APLICAR A PRESUPUESTO				IMPORTE PAGADO A 31 DE DICIEMBRE	OBSERVACIONES
CÓDIGO	DENOMINACIÓN		A 1 DE ENERO	ABONOS	CARGOS	A 31 DE DICIEMBRE		
220180009031	INVERSION DE REPOSICION ASOCIADA AL FUNC	00/1522/63200	0,00	9.438,61	0,00	9.438,61	0,00	CERTIFICACION FINAL DE OBRA INTALACIONES SEDES POLICIA
220180009032	CONSTRUCCION O COMPRA DE VIVIENDAS	00/1521/68201	0,00	31.659,84	0,00	31.659,84	0,00	CERTIFICACION FINAL DE OBRA OBRAS CONSTRUCCION VVDAS. PENDIENTE
220180009033	OTROS GASTOS EN INVERSIONES DE BIENES	00/1521/68900	0,00	4.427,48	0,00	4.427,48	0,00	CERTIFICACION FINAL DE OBRAS DE ADECUACION VVDAS IMV EN EL FUERTE.
220180009087	OTROS GASTOS DIVERSOS	00/1522/22699	0,00	1.179,75	0,00	1.179,75	0,00	FRA RGTR0 2018/2222 CONTRAPRESTACION SEGUN CONVENIO CON LA CAIXA.
220180009088	OTROS GASTOS DIVERSOS	00/1522/22699	0,00	1.060,17	0,00	1.060,17	0,00	FRA REGISTRO 2018/2221 CONTRAPRESTACION CONVENIO CON LA
220180009089	OTROS GASTOS DIVERSOS	00/1502/22699	0,00	125,90	0,00	125,90	0,00	SUPLIDOS POR ABONO DE APARCAMIENTOS PARA GESTIONES



ACREEDORES POR OPERACIONES PENDIENTES DE APLICAR A PRESUPUESTO

DESCRIPCIÓN DEL GASTO		APLICACIÓN PRESUPUESTARIA	IMPORTE PENDIENTE DE APLICAR A PRESUPUESTO				IMPORTE PAGADO A 31 DE DICIEMBRE	OBSERVACIONES
CÓDIGO	DENOMINACIÓN		A 1 DE ENERO	ABONOS	CARGOS	A 31 DE DICIEMBRE		
220180009090	OTROS GASTOS DIVERSOS	00/1502/22699	0,00	21,60	0,00	21,60	0,00	SUPLIDOS POR ABONO DE APARCAMIENTOS POR GESTIONES
220180009138	OTROS GASTOS DIVERSOS	00/1522/22699	0,00	400,00	0,00	400,00	0,00	CUOTA INSCRIPCION PREMIOS AVS 2018. PAGO REALIZADO POR SUPLIDO POR
<b>TOTAL</b>			<b>0,00</b>	<b>521.289,86</b>	<b>0,00</b>	<b>521.289.86</b>	<b>0,00</b>	



Ayuntamiento de Málaga

Instituto Municipal  
de la Vivienda



Instituto Municipal  
de la Vivienda



ISO 9001 - 2008  
Nº FS 554652

## PRESUPUESTO DE INGRESOS





Instituto Municipal  
de la Vivienda



ISO 9001 - 2008  
Nº FS 554652

**Información presupuestaria**  
**Ejercicio corriente**  
**Presupuesto de ingresos**  
**Procesos de gestión**  
**Derechos anulados**



**PRESUPUESTO DE INGRESOS. EJERCICIO CORRIENTE  
PROCESO DE GESTIÓN**

**DERECHOS ANULADOS**

**EJERCICIO 2018**

APLICACIÓN PRESUPUESTARIA	DESCRIPCIÓN	ANULACIÓN DE LIQUIDACIONES	APLAZAMIENTO Y FRACCIONAMIENTO	DEVOLUCIÓN DE INGRESOS	TOTAL DERECHOS ANULADOS
00.54100	RENTA DE INMUEBLES PRODUCTO DEL ARRENDAM			206.287,33	206.287,33
	TOTAL			206.287,33	206.287,33



Instituto Municipal  
de la Vivienda



ISO 9001 - 2008  
Nº FS 554652

**Información presupuestaria**  
**Ejercicio corriente**  
**Presupuesto de ingresos**  
**Procesos de gestión**  
**Derechos cancelados**



**PRESUPUESTO DE INGRESOS. EJERCICIO CORRIENTE  
PROCESO DE GESTIÓN**

**DERECHOS CANCELADOS**

**EJERCICIO 2018**

APLICACIÓN PRESUPUESTARIA	DESCRIPCIÓN	COBROS EN ESPECIE	INSOLVENCIAS	OTRAS CAUSAS	TOTAL DERECHOS CANCELADOS
	TOTAL				



Instituto Municipal  
de la Vivienda



ISO 9001 - 2008  
Nº FS 554652

**Información presupuestaria**  
**Ejercicio corriente**  
**Presupuesto de ingresos**  
**Procesos de gestión**  
**Recaudación neta**

PRESUPUESTO DE INGRESOS. EJERCICIO CORRIENTE  
PROCESO DE GESTIÓN

## RECAUDACIÓN NETA

EJERCICIO 2018

APLICACIÓN PRESUPUESTARIA	DESCRIPCIÓN	RECAUDACIÓN TOTAL	DEVOLUCIONES DE INGRESO	RECAUDACIÓN NETA
00.32700	TASA POR CALIFICACION DE VPO			
00.38900	OTROS INGRESOS	10.428,20		10.428,20
00.39800	INDEMNIZACIONES POR SEGUROS NO DE VIDA	4.319,53		4.319,53
00.39910	INGRESOS EVENTUALES A FAVOR DE LA CORP	79.490,37		79.490,37
00.40000	SUBVENCIONES CORRIENTES DEL AYUNTAMIENTO			
00.40001	TRANSFERENCIAS CORRIENTES DEL AYUNTAMEN	2.140.649,29		2.140.649,29
00.42090	OTRAS SUBVENCIONES CORRIENTES DE LA	1.154.159,86		1.154.159,86
00.45080	OTRAS SUBVENCIONES CORRIENTES DE LA ADMI	847.813,37		847.813,37
00.52000	INTERESES DE DEPOSITOS EN CUENTAS DE BAN	926,27		926,27
00.54100	RENTA DE INMUEBLES PRODUCTO DEL ARRENDAM	3.549.858,86	206.287,33	3.343.571,53
00.60901	ENAJENACION DE OTROS TERRENOS	401.428,22		401.428,22
00.61900	ENEJENACION DE VIVIENDAS Y LOCALES DE NE	218.784,13		218.784,13
00.70000	SUBVENCIONES DE CAPITAL DEL AYUNTAMIENTO	1.351.841,19		1.351.841,19
00.71100	TRANSFERENCIAS DE CAPITAL DEL A GMU			
00.72000	SUBVENCIONES DE CAPITAL DE LA ADMINISTRA	1.773.629,46		1.773.629,46
00.75080	OTRAS SUBVENCIONES DE CAPITAL DE LA ADMO	1.115.208,37		1.115.208,37
00.78000	SUBVENCIONES DE CAPITAL DE FAMILIAS	314.766,32		314.766,32
00.83003	REINTEGRO DE ANTICIPOS DE PAGAS AL PERSO	1.292,81		1.292,81



**PRESUPUESTO DE INGRESOS. EJERCICIO CORRIENTE  
PROCESO DE GESTIÓN**

**RECAUDACIÓN NETA**

**EJERCICIO 2018**

APLICACIÓN PRESUPUESTARIA	DESCRIPCIÓN	RECAUDACIÓN TOTAL	DEVOLUCIONES DE INGRESO	RECAUDACIÓN NETA
00.87000	Para gastos generales			
00.87010	REMANENTE DE TESORERIA			
00.91300	PTMOS LP DE ENTES FUERA DEL SP			
	TOTAL	12.964.596,25	206.287,33	12.758.308,92



*Instituto Municipal  
de la Vivienda*



ISO 9001 - 2008  
Nº FS 554652

**Información presupuestaria**  
**Ejercicio corriente**  
**Presupuesto de ingresos**  
**Procesos de gestión**  
**Devolución de ingresos**





**PRESUPUESTO DE INGRESOS. EJERCICIO CORRIENTE  
PROCESO DE GESTIÓN**

**DEVOLUCIONES DE INGRESOS**

**EJERCICIO 2018**

APLIC. PRESUPUEST.	DESCRIPCIÓN	PENDIENTE DE PAGO A 1 DE ENERO	MODIFICACIONES AL SALDO INICIAL Y ANULACIONES	RECONOCIDAS EN EL EJERCICIO	TOTAL DEVOLUCIONES RECONOCIDAS	PRESCRIPCIONES	PAGADAS EN EL EJERCICIO	PENDIENTE DE PAGO A 31 DE DICIEMBRE
00.54100	RENTA DE INMUEBLES PRODUCTO DEL ARRENDAM			206.370,03	206.370,03		206.287,33	82,70
00.83003	REINTEGRO DE ANTICIPOS DE PAGAS AL PERSO	2.250,00			2.250,00			2.250,00
00.91300	PTMOS LP DE ENTES FUERA DEL SP	3.795,46			3.795,46			3.795,46
TOTAL		6.045,46		206.370,03	212.415,49		206.287,33	6.128,16



Instituto Municipal  
de la Vivienda



ISO 9001 - 2008  
Nº FS 554652

**Información presupuestaria**  
**Ejercicio corriente**  
**Presupuesto de ingresos**  
**Procesos de gestión**  
**Compromisos de ingresos**



Instituto Municipal  
de la Vivienda



ISO 9001 - 2008  
Nº FS 554652

**Información presupuestaria**  
**Ejercicio corriente**  
**Presupuesto de ingresos**  
**Procesos de gestión**  
**Compromisos de ingresos**



**PRESUPUESTO DE INGRESOS. EJERCICIO CORRIENTE  
PROCESO DE GESTIÓN**

**COMPROMISOS CONCERTADOS**

**EJERCICIO 2018**

APLICACIÓN PRESUPUESTARIA	DESCRIPCIÓN	COMPROMISOS CONCERTADOS			COMPROMISOS REALIZADOS	COMPROMISOS PENDIENTES DE REALIZAR A 31 DE DICIEMBRE
		INCORPORADOS DE PTOS. CERRADOS	EN EL EJERCICIO	TOTAL		
00.40000	SUBVENCIONES CORRIENTES DEL AYUNTAMIENTO		150.000,00	150.000,00	11.700,00	138.300,00
00.70000	SUBVENCIONES DE CAPITAL DEL AYUNTAMIENTO	4.667.060,97	9.223.691,29	13.890.752,26	3.766.669,56	10.124.082,70
00.71100	TRANSFERENCIAS DE CAPITAL DEL A GMU	859.823,58		859.823,58	125.513,60	734.309,98
TOTAL		5.526.884,55	9.373.691,29	14.900.575,84	3.903.883,16	10.996.692,68



Ayuntamiento de Málaga

Instituto Municipal  
de la Vivienda



Instituto Municipal  
de la Vivienda



ISO 9001 - 2008  
Nº FS 554662

EJERCICIOS CERRADOS



Instituto Municipal  
de la Vivienda



ISO 9001 - 2008  
Nº FS 554652

**Información presupuestaria**  
**Ejercicios cerrados**  
**Obligaciones de presupuestos cerrados**

EJERCICIOS CERRADOS  
OBLIGACIONES DE PRESUPUESTOS CERRADOS

EJERCICIO 2018

Aplic. Presupuestaria	Descripción	Obligaciones pendientes de pago a 1 de Enero	Modificaciones saldo inicial y anulaciones	Total Obligaciones	Prescripciones	Pagos realizados	Obligaciones pendientes de pago a 31 de Diciembre
2017.00.1502.21200	MANTENIMIENTO DE EDIFICIOS	2.416,83		2.416,83		2.416,83	
2017.00.1502.21300	MANTENIMIENTO DE INSTALACIONES	1.551,22		1.551,22		1.551,22	
2017.00.1502.21400	MANTENIMIENTO ELEMENTOS TRANSPORTE	3,97		3,97		3,97	
2017.00.1502.21500	MANTENIMIENTO MOB Y ENSERES	3.555,94		3.555,94		3.555,94	
2017.00.1502.22000	MATERIAL DE OFICINA ORDINARIO NO INVENTA	170,82		170,82		170,82	
2017.00.1502.22100	ENERGIA ELECTRICA	356,55		356,55		356,55	
2017.00.1502.22101	AGUA	128,77		128,77		128,77	
2017.00.1502.22103	COMBUSTIBLES Y CARBURANTES	169,85		169,85		169,85	
2017.00.1502.22199	OTROS SUMINISTROS	34,70		34,70		34,70	
2017.00.1502.22201	COMUNICACIONES POSTALES	622,66		622,66		622,66	
2017.00.1502.22204	SERVICIOS DE MENSAJERÍA	356,91		356,91		356,91	
2017.00.1502.22601	ATENCIONES PROTOCOLARIAS Y	405,47		405,47		405,47	
2017.00.1502.22602	PUBLICIDAD Y PROPAGANDA	18.734,09		18.734,09		18.734,09	
2017.00.1502.22603	PUBLICACION EN DIARIOS OFICIALES	213,44		213,44		213,44	
2017.00.1502.22699	OTROS GASTOS DIVERSOS	1.186,10		1.186,10		1.186,10	
2017.00.1502.22799	OTROS TRABAJOS REALIZADOS POR OTRAS	14.814,04		14.814,04		14.814,04	

EJERCICIOS CERRADOS  
OBLIGACIONES DE PRESUPUESTOS CERRADOS

EJERCICIO 2018

Aplic. Presupuestaria	Descripción	Obligaciones pendientes de pago a 1 de Enero	Modificaciones saldo inicial y anulaciones	Total Obligaciones	Prescripciones	Pagos realizados	Obligaciones pendientes de pago a 31 de Diciembre
2017.00.1502.23110	LOCOMOCION DEL PERSONAL DIRECTIVO	443,90		443,90		443,90	
2017.00.1502.23120	LOCOMOCION DEL PERSONAL NO DIRECTIVO	134,20		134,20		134,20	
2017.00.1502.62500	INV NUEVA FUNC SERV EN MOBILIARIO	370,05		370,05		370,05	
2017.00.1521.16000	SEGURIDAD SOCIAL	20.338,25		20.338,25		20.338,25	
2017.00.1521.16200	FORMACION Y PERFECCIONAMIENTO DEL	916,95		916,95		916,95	
2017.00.1521.16209	OTROS GASTOS SOCIALES	501,50		501,50		501,50	
2017.00.1521.20200	ARRENDAMIENTOS DE EDIFICIOS Y OTRAS CONS	15.349,72		15.349,72		15.349,72	
2017.00.1521.22604	GASTOS JURIDICOS Y CONTENCIOSOS	1.337,73		1.337,73		1.337,73	
2017.00.1521.22701	Seguridad	1.940,20		1.940,20		1.940,20	
2017.00.1521.22706	ESTUDIOS Y TRABAJOS TECNICOS	10.435,65		10.435,65		10.435,65	
2017.00.1521.61000	INVERSIONES DE REPOSICION EN TERRENOS	15.523,29		15.523,29		15.523,29	
2017.00.1521.62700	PROYECTOS COMPLEJOS	11.029,82		11.029,82		11.029,82	
2017.00.1521.68201	CONSTRUCCION O COMPRA DE VIVIENDAS	91.602,47		91.602,47		91.602,47	
2017.00.1522.16000	SEGURIDAD SOCIAL	28.958,76		28.958,76		28.958,76	
2017.00.1522.16200	FORMACION Y PERFECCIONAMIENTO DEL	1.426,31		1.426,31		1.426,31	
2017.00.1522.16209	OTROS GASTOS SOCIALES	780,07		780,07		780,07	



EJERCICIOS CERRADOS  
OBLIGACIONES DE PRESUPUESTOS CERRADOS

EJERCICIO 2018

Aplic. Presupuestaria	Descripción	Obligaciones pendientes de pago a 1 de Enero	Modificaciones saldo inicial y anulaciones	Total Obligaciones	Prescripciones	Pagos realizados	Obligaciones pendientes de pago a 31 de Diciembre
2017.00.1522.20200	ARRENDAMIENTOS DE EDIFICIOS Y OTRAS CONS	7.887,43		7.887,43		7.887,43	
2017.00.1522.21200	MANTENIMIENTO DE EDIFICIOS	69.416,20		69.416,20		69.416,20	
2017.00.1522.22100	ENERGIA ELECTRICA	65.979,65		65.979,65		65.979,65	
2017.00.1522.22101	AGUA	11.636,01		11.636,01		11.636,01	
2017.00.1522.22200	SERVICIOS DE TELECOMUNICACIONES	3.948,42		3.948,42		3.948,42	
2017.00.1522.22400	SEGUROS DE INMUEBLES	13.316,91		13.316,91		13.316,91	
2017.00.1522.22699	OTROS GASTOS DIVERSOS	38,21		38,21		38,21	
2017.00.1522.22700	LIMPIEZA Y ASEO	22.016,31		22.016,31		22.016,31	
2017.00.1522.22799	OTROS TRABAJOS REALIZADOS POR OTRAS	63.480,12		63.480,12		63.480,12	
2017.00.1522.48900	OTRAS TRANSFERENCIAS CORRIENTES A FAMILI	468.275,08		468.275,08		22.350,00	445.925,08
2017.00.1522.68900	OTROS GASTOS EN INVERSIONES DE BIENES	26.739,24		26.739,24		26.739,24	
2017.00.1522.78000	TRANSFERENCIAS CAPITAL A FAMILIAS	298.291,89		298.291,89		298.291,89	
2017.00.1533.61000	INVERSION EN REPOSICION DE TERRENOS	27.395,20		27.395,20		27.395,20	
2017.00.9333.68900	OTROS GASTOS INV B PATRIMONIALES	356,25		356,25		356,25	
		1.380.747,44		1.380.747,44		910.209,38	470.538,06



Instituto Municipal  
de la Vivienda



ISO 9001 - 2008  
Nº FS 554652

**Información presupuestaria**  
**Derechos a cobrar de presupuestos cerrados**  
**Derechos pendientes de cobro totales**



Ayuntamiento de Málaga

Instituto Municipal  
de la Vivienda



Instituto Municipal  
de la Vivienda



ISO 9001 - 2008  
Nº FS 554662

EJERCICIOS CERRADOS



Instituto Municipal  
de la Vivienda



ISO 9001 - 2008  
Nº FS 554652

**Información presupuestaria**  
**Ejercicios cerrados**  
**Obligaciones de presupuestos cerrados**



Instituto Municipal  
de la Vivienda



ISO 9001 - 2008  
Nº FS 554652

**Información presupuestaria**  
**Derechos a cobrar de presupuestos cerrados**  
**Derechos pendientes de cobro totales**



Instituto Municipal  
de la Vivienda



ISO 9001 - 2008  
Nº FS 554652

**Información presupuestaria**  
**Ejercicio corriente**  
**Presupuesto de ingresos**  
**Procesos de gestión**  
**Compromisos de ingresos**



Ayuntamiento de Málaga

Instituto Municipal  
de la Vivienda



Instituto Municipal  
de la Vivienda



ISO 9001 - 2008  
Nº FS 554662

EJERCICIOS CERRADOS



Instituto Municipal  
de la Vivienda



ISO 9001 - 2008  
Nº FS 554652

**Información presupuestaria**  
**Ejercicios cerrados**  
**Obligaciones de presupuestos cerrados**





Instituto Municipal  
de la Vivienda



ISO 9001 - 2008  
Nº FS 554652

**Información presupuestaria**  
**Derechos a cobrar de presupuestos cerrados**  
**Derechos pendientes de cobro totales**



**PRESUPUESTO DE INGRESOS**  
**DERECHOS A COBRAR DE PRESUPUESTOS CERRADOS**

Fecha Obtención 22/05/2019

Pág. 1

DERECHOS PENDIENTES DE COBRO TOTALES

EJERCICIO 2018

APLICACIÓN PRESUPUESTARIA	DESCRIPCIÓN	DERECHOS PENDIENTES DE COBRO A 1 DE ENERO	MODIFICACIONES SALDO INICIAL	DERECHOS ANULADOS	DERECHOS CANCELADOS	RECAUDACIÓN	DERECHOS PENDIENTE DE COBRO A 31 DE DICIEMBRE
1994.00.70000	T CAPITAL DEL AYTO A SUS OO. AA.	43.734,92			36.720,30		7.014,62
1995.00.70000	T CAPITAL DEL AYTO A SUS OO. AA.	90.175,07			8.057,64		82.117,43
1996.00.61900	ENEJ VIVIENDAS Y LOCALES NEGOCIO	845,85					845,85
1996.00.70000	T CAPITAL DEL AYTO A SUS OO. AA.	39.674,20			2.578,34		37.095,86
1997.00.61900	ENEJ VIVIENDAS Y LOCALES NEGOCIO	7.899,49					7.899,49
1997.00.70000	T CAPITAL DEL AYTO A SUS OO. AA.	60.869,03			10.378,50		50.490,53
1998.00.61900	ENEJ VIVIENDAS Y LOCALES NEGOCIO	12.185,86					12.185,86
1998.00.70000	T CAPITAL DEL AYTO A SUS OO. AA.	23.434,47			3.145,54		20.288,93
1999.00.61900	ENEJ VIVIENDAS Y LOCALES NEGOCIO	16.964,14					16.964,14
1999.00.70000	T CAPITAL DEL AYTO A SUS OO. AA.	31.001,68			49,56		30.952,12
2000.00.61900	ENEJ VIVIENDAS Y LOCALES NEGOCIO	2.358,82					2.358,82
2000.00.70000	T CAPITAL DEL AYTO A SUS OO. AA.	69.121,28			55.797,09		13.324,19
2002.00.70000	T CAPITAL DEL AYTO A SUS OO. AA.	0,01			0,01		
2005.00.61900	ENEJ VIVIENDAS Y LOCALES NEGOCIO	11.199,10					11.199,10
2008.00.70000	T CAPITAL DEL AYTO A SUS OO. AA.	8.573,12			8.573,12		
2010.00.54100	RENTA DE INMUEBLES PRODUCTO DEL ARRENDAMIENTO	311.922,37					311.922,37



**PRESUPUESTO DE INGRESOS**  
**DERECHOS A COBRAR DE PRESUPUESTOS CERRADOS**

Fecha Obtención 22/05/2019

Pág. 2

DERECHOS PENDIENTES DE COBRO TOTALES

EJERCICIO 2018

APLICACIÓN PRESUPUESTARIA	DESCRIPCIÓN	DERECHOS PENDIENTES DE COBRO A 1 DE ENERO	MODIFICACIONES SALDO INICIAL	DERECHOS ANULADOS	DERECHOS CANCELADOS	RECAUDACIÓN	DERECHOS PENDIENTE DE COBRO A 31 DE DICIEMBRE
2011.00.54100	RENTA DE INMUEBLES PRODUCTO DEL ARRENDAM	1.520.562,42	747.630,48			548.830,20	1.719.362,70
2011.00.70000	TRANSFERENCIAS DE CAPITAL DEL AYUNTAMIEN	23.125,89			23.125,89		
2011.00.83003	REINTEGRO DE ANTICIPOS DE PAGAS AL PERSO	120,20				120,20	
2013.00.54100	RENTA DE INMUEBLES PRODUCTO DEL ARRENDAM	3.421.254,18	-64.193,28				3.357.060,90
2013.00.83003	REINTEGRO DE ANTICIPOS DE PAGAS AL PERSO	150,00				150,00	
2014.00.54100	RENTA DE INMUEBLES PRODUCTO DEL ARRENDAM	1.918.411,28	-73.385,38			184.784,72	1.660.241,18
2015.00.54100	RENTA DE INMUEBLES PRODUCTO DEL ARRENDAM	2.986.053,35	-49.299,44			2.621,43	2.934.132,48
2015.00.83003	REINTEGRO DE ANTICIPOS DE PAGAS AL PERSO	468,75				468,75	
2016.00.54100	RENTA DE INMUEBLES PRODUCTO DEL ARRENDAM	3.108.352,09	-243.570,95			323.200,94	2.541.580,20
2016.00.83003	REINTEGRO DE ANTICIPOS DE PAGAS AL PERSO	12.260,30				11.739,62	520,68
2017.00.40001	De la Administración General de la Entidad Local	6.245.145,48				6.245.145,48	
2017.00.54100	RENTA DE INMUEBLES PRODUCTO DEL ARRENDAM	3.360.718,13	-381.740,03				2.978.978,10
2017.00.70000	TRANSFERENCIAS DE CAPITAL DEL AYUNTAMIEN	1.640.980,94				1.640.980,94	
2017.00.71100	TRANSFERENCIAS DE CAPITAL	68.417,78				68.417,78	



**PRESUPUESTO DE INGRESOS**  
**DERECHOS A COBRAR DE PRESUPUESTOS CERRADOS**

Fecha Obtención 22/05/2019

Pág. 3

DERECHOS PENDIENTES DE COBRO TOTALES

**EJERCICIO 2018**

APLICACIÓN PRESUPUESTARIA	DESCRIPCIÓN	DERECHOS PENDIENTES DE COBRO A 1 DE ENERO	MODIFICACIONES SALDO INICIAL	DERECHOS ANULADOS	DERECHOS CANCELADOS	RECAUDACIÓN	DERECHOS PENDIENTE DE COBRO A 31 DE DICIEMBRE
2017.00.83003	REINTEGRO DE ANTICIPOS DE PAGAS AL PERSO	25.781,19				17.531,13	8.250,06
	<b>TOTAL</b>	<b>25.061.761,39</b>	<b>-64.558,60</b>		<b>148.425,99</b>	<b>9.043.991,19</b>	<b>15.804.785,61</b>



Instituto Municipal  
de la Vivienda



ISO 9001 - 2008  
Nº FS 554652

## Información presupuestaria

### Derechos a cobrar de presupuestos cerrados

### Derechos anulados



**PRESUPUESTO DE INGRESOS**

Fecha Obtención 22/05/2019

**DERECHOS A COBRAR DE PRESUPUESTOS CERRADOS**

Pág. 1

**DERECHOS ANULADOS**

**EJERCICIO 2018**

APLICACIÓN PRESUPUESTARIA	DESCRIPCIÓN	ANULACIÓN DE LIQUIDACIONES	APLAZAMIENTO Y FRACCIONAMIENTO	TOTAL DERECHOS ANULADOS
TOTAL				



Instituto Municipal  
de la Vivienda



ISO 9001 - 2008  
Nº FS 554652

## Información presupuestaria

### Derechos a cobrar de presupuestos cerrados

### Derechos cancelados



**PRESUPUESTO DE INGRESOS**  
**DERECHOS A COBRAR DE PRESUPUESTOS CERRADOS**

DERECHOS CANCELADOS

**EJERCICIO 2018**

APLICACIÓN PRESUPUESTARIA	DESCRIPCIÓN	COBROS EN ESPECIE	INSOLVENCIAS	PRESCRIPCIONES	OTRAS CAUSAS	TOTAL DERECHOS CANCELADOS
1994.00.70000	T CAPITAL DEL AYTO A SUS OO. AA.				36.720,30	36.720,30
1995.00.70000	T CAPITAL DEL AYTO A SUS OO. AA.				8.057,64	8.057,64
1996.00.70000	T CAPITAL DEL AYTO A SUS OO. AA.				2.578,34	2.578,34
1997.00.70000	T CAPITAL DEL AYTO A SUS OO. AA.				10.378,50	10.378,50
1998.00.70000	T CAPITAL DEL AYTO A SUS OO. AA.				3.145,54	3.145,54
1999.00.70000	T CAPITAL DEL AYTO A SUS OO. AA.				49,56	49,56
2000.00.70000	T CAPITAL DEL AYTO A SUS OO. AA.				55.797,09	55.797,09
2002.00.70000	T CAPITAL DEL AYTO A SUS OO. AA.				0,01	0,01
2008.00.70000	T CAPITAL DEL AYTO A SUS OO. AA.				8.573,12	8.573,12
2011.00.70000	TRANSFERENCIAS DE CAPITAL DEL AYUNTAMIEN				23.125,89	23.125,89
TOTAL					148.425,99	148.425,99





*Instituto Municipal  
de la Vivienda*



ISO 9001 - 2008  
Nº FS 554652

## VARIACION DE RESULTADOS PREPUESTARIOS DE EJERCICIOS ANTERIORES



**EJERCICIOS CERRADOS**

Fecha Obtención 22/05/2019

Pág. 1

VARIACIÓN DE RESULTADOS PRESUPUESTARIOS DE EJERCICIOS ANTERIORES

	EJERCICIO		2018
	TOTAL VARIACIÓN DERECHOS	TOTAL VARIACIÓN OBLIGACIONES	VARIACIÓN DE RESULTADOS PRESUPUESTARIOS DE EJERCICIOS ANTERIORES
- a) Operaciones corrientes	-64.558,60		-64.558,60
- b) Operaciones de capital	-148.425,99		-148.425,99
1. TOTAL VARIACIÓN OPERACIONES NO FINANCIERAS (a+b)	-212.984,59		-212.984,59
- c) Activos financieros			
- d) Pasivos financieros			
2. TOTAL VARIACIÓN OPERACIONES FINANCIERAS ( c+d)			
TOTAL (1+2)	-212.984,59		-212.984,59



Instituto Municipal  
de la Vivienda



ISO 9001 - 2008  
Nº FS 554652

EJERCICIOS POSTERIORES



Instituto Municipal  
de la Vivienda



ISO 9001 - 2008  
MP FS 554652

## Información presupuestaria Ejercicios posteriores

Compromisos de gastos con cargo a presupuestos de ejercicios  
posteriores



## EJERCICIOS POSTERIORES

## COMPROMISOS DE GASTO CON CARGO A PRESUPUESTOS DE EJERCICIOS POSTERIORES

EJERCICIO 2018

APLIC. PRESUPUESTARIA	DESCRIPCIÓN	COMPROMISOS DE GASTOS ADQUIRIDOS CON CARGO AL PRESUPUESTO DEL EJERCICIO				
		2.019	2.020	2.021	2.022	AÑOS SUCESIVOS
2018.00.1502.16200	FORMACION Y PERFECCIONAMIENTO DEL PERSON					
2018.00.1502.16205	SEGUROS	5.622,03	5.622,03			
2018.00.1502.20400	ARRENDAMIENTOS DE MATERIAL DE TRANSPORTE	30.782,40	30.782,40	2.565,20		
2018.00.1502.21200	REPARACIONES, MANTENIMIENTO Y CONS. DE E	30.000,00	1.935,48			
2018.00.1502.21300	REPARACIONES, MANTENIMIENTO Y CONS. DE M	4.408,09	1.246,70			
2018.00.1502.21500	REPARACIONES, MANTENIMIENTO Y CONSERVACI					
2018.00.1502.22000	MATERIAL DE OFICINA ORDINARIO NO INVENTA	44.366,67				
2018.00.1502.22100	ENERGIA ELECTRICA	61.776,30				
2018.00.1502.22101	AGUA	1.559,45	779,72			
2018.00.1502.22103	COMBUSTIBLES Y CARBURANTES					
2018.00.1502.22106	PRODUCTOS FARMACEUTICOS					
2018.00.1502.22110	PRODUCTOS DE LIMPIEZA Y ASEO					
2018.00.1502.22199	OTROS SUMINISTROS					
2018.00.1502.22200	SERVICIOS DE TELECOMUNICACIONES					
2018.00.1502.22201	COMUNICACIONES POSTALES	24.200,00	11.091,67			
2018.00.1502.22204	SERVICIOS DE MENSAJERÍA	14.520,00	10.607,67			
2018.00.1502.22300	SERVICIOS DE TRANSPORTE					
2018.00.1502.22400	SEGUROS DE INMUEBLES	28.343,01	1.806,00	1.806,00		
2018.00.1502.22602	PUBLICIDAD Y PROPAGANDA	6.151,83				
2018.00.1502.22604	GASTOS JURIDICOS Y CONTENCIOSOS					



**EJERCICIOS POSTERIORES**

**COMPROMISOS DE GASTO CON CARGO A PRESUPUESTOS DE EJERCICIOS POSTERIORES**

EJERCICIO 2018

APLIC. PRESUPUESTARIA	DESCRIPCIÓN	COMPROMISOS DE GASTOS ADQUIRIDOS CON CARGO AL PRESUPUESTO DEL EJERCICIO				
		2.019	2.020	2.021	2.022	AÑOS SUCESIVOS
2018.00.1502.22700	LIMPIEZA Y ASEO					
2018.00.1502.22701	SERVICIOS DE SEGURIDAD	138.464,94	17.332,34			
2018.00.1502.22799	OTROS TRABAJOS REALIZADOS POR OTRAS EMPR	6.498,61	2.436,98			
2018.00.1502.25000	TRABAJOS REALIZADOS POR ADMINISTRACIONES					
2018.00.1502.62500	INVERSION NUEVA ASOCIADA AL FUNCIONAMIENT					
2018.00.1502.62600	INVERSION NUEVA ASOCIADA AL FUNCIONAMIENT					
2018.00.1521.16200	FORMACION Y PERFECCIONAMIENTO DEL PERSON					
2018.00.1521.16205	SEGUROS	4.005,35	4.005,35			
2018.00.1521.62700	INVERSION NUEVA ASOCIADA AL FUNCIONAMIENT					
2018.00.1521.68201	CONSTRUCCION O COMPRA DE VIVIENDAS					
2018.00.1521.68900	OTROS GASTOS EN INVERSIONES DE BIENES					
2018.00.1521.77000	SUBVENCIONES DE CAPITAL A EMPRESAS PRIVA					
2018.00.1521.78000	TRANSFERENCIAS DE CAPITAL A EMPRESAS	18.664,25				
2018.00.1522.16200	FORMACION Y PERFECCIONAMIENTO DEL PERSON					
2018.00.1522.16205	SEGUROS					
2018.00.1522.21200	REPARACIONES, MANTENIMIENTO Y CONS. DE E	565.145,51	160.759,71			
2018.00.1522.22100	ENERGIA ELECTRICA					
2018.00.1522.22101	AGUA					
2018.00.1522.22102	GAS	8.221,60				
2018.00.1522.22400	SEGUROS DE INMUEBLES	23.145,97	2.462,32	2.462,32		



## EJERCICIOS POSTERIORES

## COMPROMISOS DE GASTO CON CARGO A PRESUPUESTOS DE EJERCICIOS POSTERIORES

EJERCICIO 2018

APLIC. PRESUPUESTARIA	DESCRIPCIÓN	COMPROMISOS DE GASTOS ADQUIRIDOS CON CARGO AL PRESUPUESTO DEL EJERCICIO				
		2.019	2.020	2.021	2.022	AÑOS SUCESIVOS
2018.00.1522.22699	OTROS GASTOS DIVERSOS					
2018.00.1522.22700	LIMPIEZA Y ASEO	195.509,90	26.396,07			
2018.00.1522.22706	ESTUDIOS Y TRABAJOS TECNICOS					
2018.00.1522.22799	OTROS TRABAJOS REALIZADOS POR OTRAS EMPR	529.316,88	296.093,58			
2018.00.1522.48900	OTRAS SUBVENCIONES CORRIENTES DINERARIAS	1.456.788,14	859.575,45	133.827,00		
2018.00.1522.60900	OTRAS INVERSIONES NUEVAS EN INFRAESTRUCT					
2018.00.1522.61000	INVERSIONES DE REPOSICION EN TERRENOS					
2018.00.1522.62300	INV. NUEVA ASOCIADA AL FUNCIONAMIENTO OP					
2018.00.1522.62700	INVERSION NUEVA ASOCIADA AL FUNCIONAMIEN					
2018.00.1522.63200	INVERSION DE REPOSICION ASOCIADA AL FUNC					
2018.00.1522.65000	Gastos en inversiones gestionadas para otros entes públicos					
2018.00.1522.68200	GASTOS EN INVERSIONES DE BIENES PATRIMON	44.545,77				
2018.00.1522.68900	OTROS GASTOS EN INVERSIONES DE BIENES					
2018.00.1522.77000	SUBVENCIONES DE CAPITAL A EMPRESAS PRIVA					
2018.00.1522.78000	SUBVENCIONES DE CAPITAL A FAMILIAS E	252.425,76	190.000,00			
2018.00.1533.61000	OTROS GASTOS EN INVERSIONES DE BIENES					
2018.00.9333.68900	OTROS GASTOS EN INVERSIONES DE BIENES					
	<b>TOTAL</b>	<b>3.494.462,46</b>	<b>1.622.933,47</b>	<b>140.660,52</b>		



Instituto Municipal  
de la Vivienda



ISO 9001 - 2008  
Nº FS 554652

## Información presupuestaria Ejercicios posteriores

### Compromisos de ingresos con cargo a presupuestos de ejercicios posteriores





EJERCICIOS POSTERIORES

COMPROMISOS DE INGRESO CON CARGO A PRESUPUESTOS DE EJERCICIOS POSTERIORES

EJERCICIO 2018

APLICACIÓN PRESUPUESTARIA	DESCRIPCIÓN	COMPROMISOS DE INGRESOS CONCERTADOS IMPUTABLES AL EJERCICIO				
		2019	2020	2021	2022	AÑOS SUCEIVOS
<b>TOTAL</b>						



*Instituto Municipal  
de la Vivienda*



ISO 9001 - 2008  
Nº FS 554652

## EJECUCION DE PROYECTOS DE GASTOS



*Instituto Municipal  
de la Vivienda*



ISO 9001 - 2008  
M<sup>o</sup> FS 554652

## Información presupuestaria Ejecución de proyectos de gastos Resumen de ejecución



**INFORMACIÓN PRESUPUESTARIA**  
**EJECUCIÓN DE PROYECTOS DE GASTOS**

## Resumen de ejecución

Código Proyecto / Denominación	AÑO DE INICIO	DURACIÓN (años)	GASTO PREVISTO	GASTO COMPROMETIDO	OBLIGACIONES RECONOCIDAS			GASTO PENDIENTE DE REALIZAR	FINANCIACIÓN AFECTADA
					A 1 DE ENERO	EN EL EJERCICIO	TOTAL		
1995.3.1800.14.SUBVENCIONES REHABILITACION	1.995,00	23	445.916,70	422.199,28	422.199,28		422.199,28	23.717,42	Si
1996.3.1800.30.SUBVENCIONES REHABILITACION 1996	1.996,00	23	1.811.417,60	1.808.839,26	1.808.839,26		1.808.839,26	2.578,34	Si
1997.3.1270.7.PROYECTOS TECNICOS 1997	1.997,00	15	1.393.026,37	1.393.026,37	1.393.026,37		1.393.026,37		Si
1997.3.1800.37.AYUDAS A LA REHABILITACION	1.997,00	15	1.859.604,81	1.844.139,79	1.821.741,05		1.821.741,05	37.863,76	Si
1997.3.1800.38.SUBVENCIONES REHAB. TRANSF. A FAMILIAS	1.997,00	16	563.108,95	560.389,97	560.389,97		560.389,97	2.718,98	Si
1998.3.1010.1.URBANIZACION OBRAS 1998	1.998,00	13	117.175,31	117.175,30	117.175,30		117.175,30	0,01	Si
1998.3.1800.34.SUBVENCIONES DE REHABILITACION 1998	1.998,00	22	1.079.281,60	1.046.284,29	1.046.284,29		1.046.284,29	32.997,31	Si
1999.3.1270.7.PROYECTOS TECNICOS 1999	1.999,00	20	911.664,68	911.664,68	911.664,68		911.664,68		Si
1999.3.1800.1.SUBVENCIONES REHABILITACION URBANA	1.999,00	19	467.069,07	452.493,25	452.493,25		452.493,25	14.575,82	Si
1999.3.1820.20.EDIFICIO USOS MULTIPLES VICTORIA	1.999,00	19	313.295,48	313.295,48	313.295,48		313.295,48		Si



**INFORMACIÓN PRESUPUESTARIA**  
**EJECUCIÓN DE PROYECTOS DE GASTOS**

## Resumen de ejecución

Código Proyecto / Denominación	AÑO DE INICIO	DURACIÓN (años)	GASTO PREVISTO	GASTO COMPROMETIDO	OBLIGACIONES RECONOCIDAS			GASTO PENDIENTE DE REALIZAR	FINANCIACIÓN AFECTADA
					A 1 DE ENERO	EN EL EJERCICIO	TOTAL		
2000.2.IREP.1.HACIENDA CABELLO 112 INT.-AMORTZ. PTMO.	2.000,00	26	4.046.343,33	4.046.343,33	3.786.261,87	260.081,46	4.046.343,33		SÍ
2000.2.IREP.2.HACIENDA CABELLO 84 INT.Y AMORTZ. PTAMO.	2.000,00	26	2.965.418,64	2.878.936,35	2.691.101,60	187.834,75	2.878.936,35	86.482,29	SÍ
2000.2.IREP.3.HACIENDA CABELLO 61 INT.Y AMORTZ. PTAMO.	2.000,00	26	1.284.897,69	1.284.897,69	1.096.140,22	188.757,47	1.284.897,69		SÍ
2000.3.I270.13.PROYECTOS TECNICOS 2000	2.000,00	12	548.123,15	548.123,15	548.123,15		548.123,15		SÍ
2000.3.I800.44.SUBVENCIONES REHABILITACION 2000	2.000,00	12	1.118.372,82	1.107.733,73	1.107.733,73		1.107.733,73	10.639,09	SÍ
2000.3.I800.45.SUBVENCIONES INTERVENCION PAISAJE URBANO	2.000,00	19	1.681.588,63	1.681.588,63	1.659.703,10		1.659.703,10	21.885,53	SÍ
2001.2.IREP.4.HDA. CABELLO 92 BL1 (SMP) INT.Y AMOR	2.001,00	25	2.050.291,07	2.026.023,67	1.734.546,07	291.477,60	2.026.023,67	24.267,40	SÍ
2001.2.IREP.5.HDA. CABELLO 92 BL2 INT Y AMORT.	2.001,00	25	2.023.513,38	2.023.513,38	1.736.347,86	287.165,52	2.023.513,38		SÍ
2001.2.IREP.6.HDA. CABELLO 56 INT. Y AMORTIZ.	2.001,00	25	1.250.381,79	1.250.384,78	1.114.351,24	136.030,55	1.250.381,79		SÍ
2001.3.I700.32.SUBVENCIONES REHABILITACION 2001	2.001,00	11	2.035.622,16	2.035.622,16	2.035.622,16		2.035.622,16		SÍ



**INFORMACIÓN PRESUPUESTARIA**  
**EJECUCIÓN DE PROYECTOS DE GASTOS**

## Resumen de ejecución

Código Proyecto / Denominación	AÑO DE INICIO	DURACIÓN (años)	GASTO PREVISTO	GASTO COMPROMETIDO	OBLIGACIONES RECONOCIDAS			GASTO PENDIENTE DE REALIZAR	FINANCIACIÓN AFECTADA
					A 1 DE ENERO	EN EL EJERCICIO	TOTAL		
2001.3.1800.35.SUBVENCIONES INTERVENCION PAISAJE URBANO	2.001,00	14	1.473.612,29	1.469.437,44	1.469.437,44		1.469.437,44	4.174,85	SÍ
2002.2.IREP.7.GARCIA GRANA R-1 INT. Y AMORTIZACION	2.002,00	25	2.084.720,43	2.084.720,43	1.849.113,23	235.607,20	2.084.720,43		SÍ
2002.2.IREP.8.GARCIA GRANA R-2 INT. Y AMORTIZACION	2.002,00	25	2.061.033,24	2.061.033,24	1.829.998,98	231.034,26	2.061.033,24		SÍ
2002.3.1700.34.SUBVENCIONES REHABILITACION 2002	2.002,00	15	2.728.502,93	2.728.502,93	2.682.481,29		2.682.481,29	46.021,64	SÍ
2002.3.1800.35.SUBVENCIONES REHABILITACION 2002	2.002,00	13	1.523.636,90	1.523.636,90	1.523.636,90		1.523.636,90		SÍ
2002.3.1820.36.SUBV.INTERVENCION PAISAJE URBANO 2002	2.002,00	13	1.346.972,11	1.346.972,11	1.237.374,99		1.237.374,99	109.597,12	SÍ
2003.3.1820.14.FINCA LA PALMA 25 VVDAS	2.003,00	13	3.847.918,60	3.847.918,60	3.847.918,60		3.847.918,60		SÍ
2004.2.IREP.10.SANTA INES 72 REPPA INTERESES Y AMORTIZ	2.004,00	26	1.856.081,96	1.856.081,96	1.629.563,23	226.518,73	1.856.081,96		SÍ
2004.2.IREP.11.VIRREINAS R-8 (ALQ) INTERESES Y AMORTIZ	2.004,00	26	4.834.702,08	4.834.702,08	4.259.988,98	574.713,10	4.834.702,08		SÍ
2004.2.IREP.7.SAN FELIPE 46 RAPPAS INTERESES Y AMORT	2.004,00	26	1.059.572,78	1.064.494,31	932.569,10	127.003,68	1.059.572,78		SÍ



**INFORMACIÓN PRESUPUESTARIA  
EJECUCIÓN DE PROYECTOS DE GASTOS**

## Resumen de ejecución

Código Proyecto / Denominación	AÑO DE INICIO	DURACIÓN (años)	GASTO PREVISTO	GASTO COMPROMETIDO	OBLIGACIONES RECONOCIDAS			GASTO PENDIENTE DE REALIZAR	FINANCIACIÓN AFECTADA
					A 1 DE ENERO	EN EL EJERCICIO	TOTAL		
2004.3.1110.2.ACTUACIONES DIRECTAS 2004	2.004,00	9	3.813.294,63	3.813.131,71	3.813.131,71		3.813.131,71	162,92	SÍ
2004.3.1800.9.REHABILITAC. ZONAS DEGRADADAS INCENT FAM	2.004,00	8	950.609,67	950.609,67	950.609,67		950.609,67		SÍ
2005.2.IREP.13.LOPEZ PINTO ALQUILER INT. Y AMORT	2.005,00	22	978.785,95	978.785,95	852.296,83	126.489,12	978.785,95		SÍ
2005.3.1110.2.ACTUACIONES DIRECTAS 2005	2.005,00	9	3.476.298,15	3.474.003,89	3.474.003,89		3.474.003,89	2.294,26	SÍ
2005.3.1270.30.INSTALACIONES BOMBEROS TEATINOS	2.005,00	6	1.176.199,87	1.176.199,87	1.176.199,87		1.176.199,87		SÍ
2005.3.1270.6.PROYECTOS TECNICOS 2005	2.005,00	10	975.887,56	975.741,15	971.027,11		971.027,11	4.860,45	SÍ
2005.3.1800.10.REHABILITACION ZONAS DEGRADADAS BARRIADA	2.005,00	7	2.114.898,42	2.112.720,30	2.109.682,58		2.109.682,58	5.215,84	SÍ
2005.3.1800.9.REHABILITACION ZONAS DEGRADADAS INC. 78	2.005,00	13	1.341.599,75	1.341.599,75	1.299.999,75	11.640,20	1.311.639,95	29.959,80	SÍ
2005.3.1820.11.JABONEROS 46 VPO	2.005,00	11	4.667.511,58	4.666.777,44	4.645.848,24		4.645.848,24	21.663,34	SÍ
2005.3.1820.13.SOLIVA ESTE R-12 1 FASE	2.005,00	10	8.840.015,11	8.840.015,11	8.840.015,11		8.840.015,11		SÍ



**INFORMACIÓN PRESUPUESTARIA  
EJECUCIÓN DE PROYECTOS DE GASTOS**

## Resumen de ejecución

Código Proyecto / Denominación	AÑO DE INICIO	DURACIÓN (años)	GASTO PREVISTO	GASTO COMPROMETIDO	OBLIGACIONES RECONOCIDAS			GASTO PENDIENTE DE REALIZAR	FINANCIACIÓN AFECTADA
					A 1 DE ENERO	EN EL EJERCICIO	TOTAL		
2005.3.1820.16.SOLIVA ESTE R-1 2 FASE	2.005,00	13	4.583.871,12	4.583.871,12	4.583.871,12		4.583.871,12	SÍ	
2005.3.1820.17.OLLETAS PAM PD 3 15 VENTA	2.005,00	13	1.498.089,59	1.498.089,59	1.483.989,22		1.483.989,22	14.100,37	SÍ
2006.2.IREP.14.GARCIA GRANA R-3 Y R-4 INTERESES Y AMORT	2.006,00	26	3.786.269,37	3.786.269,37	3.245.510,03	540.759,34	3.786.269,37		SÍ
2006.3.I270.6.PROYECTOS TECNICOS 2006	2.006,00	6	1.897.694,57	1.844.524,73	1.704.176,78		1.704.176,78	193.517,79	SÍ
2006.3.I700.8.REHABILITACION ZONAS DEG. INCENTIVOS	2.006,00	11	3.468.062,89	3.402.815,84	3.402.815,84		3.402.815,84	65.247,05	SÍ
2006.3.I800.12.ACTUACIONES DIRECTAS 2006	2.006,00	13	3.072.085,35	3.050.393,54	3.050.393,54		3.050.393,54	21.691,81	SÍ
2006.3.I800.9.REHABILITACION ZONAS DEG. INCENTIVOS	2.006,00	15	3.193.993,99	3.193.993,99	3.193.993,99		3.193.993,99		SÍ
2006.3.1820.10.SOLIVA ESTE R-13-A 1ª FASE	2.006,00	7	6.321.545,54	6.321.545,54	6.321.545,54		6.321.545,54		SÍ
2006.3.1820.13.SOLIVA ESTE R-7-C 1ª FASE	2.003,00	15	7.265.384,06	7.265.384,06	7.250.319,16		7.250.319,16	15.064,90	SÍ
2006.3.1820.16.SOLIVA ESTE R-7-A 2 FASE	2.006,00	9	8.823.388,39	8.823.388,39	8.823.388,39		8.823.388,39		SÍ





**INFORMACIÓN PRESUPUESTARIA**  
**EJECUCIÓN DE PROYECTOS DE GASTOS**

## Resumen de ejecución

Código Proyecto / Denominación	AÑO DE INICIO	DURACIÓN (años)	GASTO PREVISTO	GASTO COMPROMETIDO	OBLIGACIONES RECONOCIDAS			GASTO PENDIENTE DE REALIZAR	FINANCIACIÓN AFECTADA
					A 1 DE ENERO	EN EL EJERCICIO	TOTAL		
2006.3.I820.17.SOLIVA ESTE R-7-B 2 FASE	2.006,00	9	9.041.395,18	9.038.498,44	9.038.498,44		9.038.498,44	2.896,74	SÍ
2006.3.I820.25.SOLIVA ESTE R-10 1ª FASE	2.006,00	15	8.868.866,29	8.868.855,88	8.866.696,77	989,66	8.867.686,43	1.179,86	SÍ
2006.3.I820.28.SOLIVA ESTE R-5-A 2ª FASE	2.006,00	15	5.603.015,91	5.603.015,91	5.603.015,91		5.603.015,91		SÍ
2006.3.I820.29.SOLIVA ESTE R-5-B 2ª FASE	2.006,00	12	5.599.494,13	5.598.317,96	5.596.356,49		5.596.356,49	3.137,64	SÍ
2006.3.I820.31.SOLIVA ESTE R-11-A 2ª FASE	2.006,00	15	6.830.036,11	6.830.036,11	6.830.036,11		6.830.036,11		SÍ
2006.3.I820.32.SOLIVA ESTE R-11-B 2ª FASE	2.006,00	7	5.852.373,10	5.852.373,10	5.852.373,10		5.852.373,10		SÍ
2006.3.IREP.15.TETUAN ARENISCA INTERESES Y AMORTIZACION	2.006,00	25	196.631,19	196.631,19	169.356,97	27.274,22	196.631,19		SÍ
2007.3.I010.1.OBRAS DE URBANIZACION 2007-SINDT	2.007,00	14	15.101.975,39	15.099.516,20	15.097.517,97		15.097.517,97	4.457,42	SÍ
2007.3.I270.6.PROYECTOS TECNICOS 2007-SINDT	2.007,00	4	1.417.115,74	1.417.115,74	1.417.115,74		1.417.115,74		SÍ
2007.3.I700.11.REHABILITACION ZONAS DEGRADADAS-SINDT	2.007,00	8	4.995.711,70	4.878.183,31	4.667.130,15		4.667.130,15	328.581,55	SÍ



**INFORMACIÓN PRESUPUESTARIA**  
**EJECUCIÓN DE PROYECTOS DE GASTOS**

## Resumen de ejecución

Código Proyecto / Denominación	AÑO DE INICIO	DURACIÓN (años)	GASTO PREVISTO	GASTO COMPROMETIDO	OBLIGACIONES RECONOCIDAS			GASTO PENDIENTE DE REALIZAR	FINANCIACIÓN AFECTADA
					A 1 DE ENERO	EN EL EJERCICIO	TOTAL		
2007.3.I820.22.SAN FELIX DE CANTALICIO SUNP CA-2 20-SIN	2.007,00	10	1.536.228,05	1.536.228,05	1.536.228,05		1.536.228,05		SÍ
2007.3.IREP.16.SOLIVA R-10 INTERESES Y AMORTIZACION	2.007,00	25	20.590,62	20.590,62	20.590,62		20.590,62		NO
2007.3.IREP.17.SOLIVA R9A INTERESES Y AMORTIZACION	2.007,00	25	19.016,84	19.016,84	19.016,84		19.016,84		NO
2007.3.IREP.18.SOLIVA R9B INTERESES Y AMORTIZACION	2.007,00	25	20.318,64	20.318,64	20.318,64		20.318,64		NO
2008.2.IREP.16.GOTA DE LECHE INTERESES Y AMORTIZACION	2.008,00	26	803.792,73	803.779,47	672.485,00	131.294,47	803.779,47	13,26	SÍ
2008.2.IREP.17.MARISCAL INTERESES Y AMORTIZACION	2.008,00	26	1.034.053,24	1.031.238,39	889.891,57	141.346,82	1.031.238,39	2.814,85	SÍ
2008.2.IREP.18.SOLIVA ESTE R2 INTERESES Y AMORTIZACION	2.008,00	26	1.385.445,83	1.384.779,11	1.113.145,06	271.634,05	1.384.779,11	666,72	SÍ
2008.2.IREP.19.SOLIVA ESTE R13C INTERESES Y AMORTIZACION	2.008,00	26	1.333.388,22	1.332.688,22	1.129.230,63	203.457,59	1.332.688,22	700,00	SÍ
2008.2.IREP.20.VITAL AZA INTERESES Y AMORTIZACION	2.008,00	26	16.674,45	16.674,45	14.291,69	2.382,76	16.674,45		NO
2008.2.IREP.21.DIVINA PASTORA INTERESES Y AMORTIZACION	2.008,00	26	577.196,41	570.596,28	491.432,67	79.163,61	570.596,28	6.600,13	NO



**INFORMACIÓN PRESUPUESTARIA**  
**EJECUCIÓN DE PROYECTOS DE GASTOS**

## Resumen de ejecución

Código Proyecto / Denominación	AÑO DE INICIO	DURACIÓN (años)	GASTO PREVISTO	GASTO COMPROMETIDO	OBLIGACIONES RECONOCIDAS			GASTO PENDIENTE DE REALIZAR	FINANCIACIÓN AFECTADA
					A 1 DE ENERO	EN EL EJERCICIO	TOTAL		
2008.2.IREP.22.SOLIVA R1 INTERESES Y AMORTIZACION	2.008,00	26	1.101.528,10	1.101.528,10	869.805,10	231.723,00	1.101.528,10		SÍ
2008.2.IREP.23.SOLIVA R13B INTERESES Y AMORTIZACION	2.008,00	26	1.262.970,15	1.262.970,15	994.606,93	268.363,22	1.262.970,15	-0,00	SÍ
2008.2.IREP.24.SOLIVA R6 INTERESES Y AMORTIZACION	2.008,00	26	1.526.795,34	1.526.795,34	1.211.570,26	315.225,08	1.526.795,34		SÍ
2008.2.IREP.25.SOLIVA R11A INTERESES Y AMORTIZACION	2.008,00	26	1.179.521,30	1.179.521,30	887.171,00	292.350,30	1.179.521,30		SÍ
2008.2.IREP.26.SOLIVA R11B INTERESES Y AMORTIZACION	2.008,00	26	1.012.098,56	1.012.098,56	799.078,46	213.020,10	1.012.098,56		SÍ
2008.3.I270.6.PROYECTOS TECNICOS 2008-SINDT	2.008,00	13	338.399,78	337.649,84	337.649,84		337.649,84	749,94	SÍ
2008.3.I700.11.AYUDAS DIRECTAS A REHABILITACION	2.008,00	11	1.643.791,01	1.621.093,88	1.602.030,65		1.602.030,65	41.760,36	SÍ
2008.3.I700.12.AYUDAS DIRECTAS A REHAB. BARRIADAS-SINDT	2.008,00	10	591.453,87	551.589,86	551.586,10		551.586,10	39.867,77	SÍ
2009.3.I200.1.DEMOLICIONES Y VALLADO 2009-SINDT	2.009,00	5	39.340,81	39.340,81	37.466,05		37.466,05	1.874,76	SÍ
2009.3.I800.10.ACTUACIONES DIRECTAS 2009-SINDT	2.009,00	12	1.838.725,13	1.831.874,99	1.831.874,99		1.831.874,99	6.850,14	SÍ



**INFORMACIÓN PRESUPUESTARIA**  
**EJECUCIÓN DE PROYECTOS DE GASTOS**

Resumen de ejecución

Código Proyecto / Denominación	AÑO DE INICIO	DURACIÓN (años)	GASTO PREVISTO	GASTO COMPROMETIDO	OBLIGACIONES RECONOCIDAS			GASTO PENDIENTE DE REALIZAR	FINANCIACIÓN AFECTADA
					A 1 DE ENERO	EN EL EJERCICIO	TOTAL		
2009.3.I820.1.ZAMORANO 21 5 VPO	2.009,00	7	294.886,79	294.449,52	291.179,24		291.179,24	3.707,55	SÍ
2009.3.I820.2.CHURRUCA 7 3 VPO	2.009,00	8	221.150,22	221.150,22	218.482,42		218.482,42	2.667,80	SÍ
2009.3.I820.3.ZAMORANO 68	2.009,00	6	170.052,65	170.052,65	170.052,65		170.052,65		SÍ
2009.3.I820.4.JARA 57 2 VPO	2.009,00	11	149.865,22	138.610,38	137.984,24		137.984,24	11.880,98	SÍ
2009.3.I820.5.YEDRA 6 VPO	2.009,00	11	390.077,02	282.820,46	271.773,36		271.773,36	118.303,66	SÍ
2010.2.IREP.27.ROSAL CARMESI INTERESES Y AMORTIZACION	2.010,00	26	1.139.554,96	1.139.554,96	900.735,50	238.819,46	1.139.554,96		SÍ
2010.3.I250.1.MOBILIARIO Y ENSERES 2010-SINDT	2.010,00	8	27.465,99	27.465,99	27.205,80	47,98	27.253,78	212,21	SÍ
2010.3.I270.1.PTOS TECNICOS Y ADQ CALLE CARRIL	2.010,00	11	502.574,48	502.574,48	485.747,68		485.747,68	16.826,80	SÍ
2010.3.I890.1.DEMOLICIONES Y VALLADO DE PROMOCIONES-SI	2.010,00	4	61.999,73	61.999,73	61.999,73		61.999,73		SÍ
2010.3.I890.2.ACTUACIONES DIRECTAS 2010-SINDT	2.010,00	10	4.808.504,73	4.588.940,88	4.248.876,63	255.061,06	4.503.937,69	304.567,04	SÍ



**INFORMACIÓN PRESUPUESTARIA  
EJECUCIÓN DE PROYECTOS DE GASTOS**

Resumen de ejecución

Código Proyecto / Denominación	AÑO DE INICIO	DURACIÓN (años)	GASTO PREVISTO	GASTO COMPROMETIDO	OBLIGACIONES RECONOCIDAS			GASTO PENDIENTE DE REALIZAR	FINANCIACIÓN AFECTADA
					A 1 DE ENERO	EN EL EJERCICIO	TOTAL		
2010.3.IREP.28.GARCIA GRANA R-5 INT Y AMORT	2.010,00	26	859.234,87	859.193,07	615.843,70	243.349,37	859.193,07	41,80	NO
2011.3.I212.5.OBRAS EN PROMOCIONES DE LA CC.AA.	2.011,00	4	1.778.655,57	916.369,61	916.369,61		916.369,61	862.285,96	SÍ
2011.3.I250.1.MOBILIARIO Y ENSERES 2011-SINDT	2.011,00	1	30.000,00	30.000,00	28.853,61	747,57	29.601,18	398,82	SÍ
2011.3.I270.11.ADQUISICION DE SUELO UE-26	2.011,00	1	307.408,67	307.408,67	290.549,95		290.549,95	16.858,72	SÍ
2011.3.I700.6.AYUDAS A LA REHABILITACION	2.011,00	7	2.589.942,44	2.499.180,07	2.383.983,55	33.868,75	2.417.852,30	172.090,14	SÍ
2012.3.I800.1.CARITAS ACTUACION PLAZA ALFONSO XII	2.012,00	3	300.000,00	297.015,09	297.015,09		297.015,09	2.984,91	SÍ
2012.3.I800.2.PROYECTO HOGAR PAI PALMA PALMILLA VIRREINAS	2.012,00	7	4.980.800,86	4.630.182,12	3.540.085,71	819.955,31	4.360.041,02	620.759,84	SÍ
2012.3.I890.3.PROYECTO ELIH-MED CIUDAD JARDIN	2.012,00	3	474.991,21	474.991,21	474.991,21		474.991,21		SÍ
2013.3.I270.1.PROYECTOS TECNICOS 2013	2.013,00	3	70.000,00	62.787,85	48.594,04	8.143,80	56.737,84	13.262,16	SÍ
2013.3.I800.4.ACTUACIONES DIRECTAS 2013	2.013,00	7	1.098.221,75	921.976,40	739.255,74	160.087,08	899.342,82	198.878,93	SÍ



**INFORMACIÓN PRESUPUESTARIA**  
**EJECUCIÓN DE PROYECTOS DE GASTOS**

## Resumen de ejecución

Código Proyecto / Denominación	AÑO DE INICIO	DURACIÓN (años)	GASTO PREVISTO	GASTO COMPROMETIDO	OBLIGACIONES RECONOCIDAS			GASTO PENDIENTE DE REALIZAR	FINANCIACIÓN AFECTADA
					A 1 DE ENERO	EN EL EJERCICIO	TOTAL		
2013.3.1820.1.CARRIL UE 26 38 ALOJAMIENTOS	2.013,00	7	2.233.418,45	2.161.827,46	2.142.629,97	2.245,62	2.144.875,59	88.542,86	SÍ
2013.3.1820.2.HUERTO DEL CONDE IMPERMEABILIZACION	2.013,00	1	10.600,00					10.600,00	SÍ
2014.2.1220.1.PLAN ADQUISICION VIVIENDAS FRES	2.014,00	5	1.873.788,12	1.866.708,00	1.866.708,00		1.866.708,00	7.080,12	SÍ
2014.2.1220.2.ADQUISICION DE VIVIENDAS	2.014,00	4	321.470,00	317.085,71	283.850,12	33.235,59	317.085,71	4.384,29	SÍ
2014.2.1890.2.ADECUACION BIENES MUNICIPALES	2.014,00	1	292.696,36	274.060,06	217.408,41	31.324,11	248.732,52	43.963,84	SÍ
2014.3.1010.1.OBRAS URBANIZACION	2.014,00	2	526.646,59	512.828,23	500.173,87	9.870,36	510.044,23	16.602,36	SÍ
2014.3.1270.1.PROYECTOS TECNICOS 2014	2.014,00	2	47.232,89	44.923,42	43.024,17	1.694,32	44.718,49	2.514,40	SÍ
2014.3.1700.1.CONVOCATORIA REHABILITACION	2.014,00	5	1.549.750,40	1.547.823,92	1.463.706,98	31.715,10	1.495.422,08	54.328,32	SÍ
2014.3.1800.4.ACTUACIONES DIRECTAS PLAZA DE SAN MARTIN	2.014,00	0	153.708,00	131.698,80	131.698,80		131.698,80	22.009,20	SÍ
2014.3.1820.1.NUESTRA SEÑORA DE FATIMA	2.014,00	6	1.009.021,57	976.497,84	976.201,58		976.201,58	32.819,99	SÍ



**INFORMACIÓN PRESUPUESTARIA**  
**EJECUCIÓN DE PROYECTOS DE GASTOS**

## Resumen de ejecución

Código Proyecto / Denominación	AÑO DE INICIO	DURACIÓN (años)	GASTO PREVISTO	GASTO COMPROMETIDO	OBLIGACIONES RECONOCIDAS			GASTO PENDIENTE DE REALIZAR	FINANCIACIÓN AFECTADA
					A 1 DE ENERO	EN EL EJERCICIO	TOTAL		
2015.2.I010.1.OBRAS DE URBANIZACION 2015	2.015,00	3	381.246,41	342.893,28	339.287,60	3.397,00	342.684,60	38.561,81	SÍ
2015.2.I260.1.EQUIPOS PARA PROCESO DE INFORMACION 2015	2.015,00	2							NO
2015.3.I700.1.CONVOCATORIA SUBVENCIONES REHABILITACION	2.015,00	4	2.204.002,97	1.827.541,05	1.504.002,97	323.538,08	1.827.541,05	376.461,92	SÍ
2015.3.I800.7.TRANSFERENCIAS DE CAPITAL SUBVENCIONES A LA	2.015,00	3	560.163,16	432.214,47	210.983,21	147.360,50	358.343,71	201.819,45	SÍ
2016.2.IIFS.1.ELIMINACION CABLEADO AEREO CENTRO	2.016,00	2	58.961,70	54.016,52	31.736,70	14.793,83	46.530,53	12.431,17	SÍ
2016.2.IIFS.2.EQUIPAMIENTO PUBLICO PARCELAS 27 Y 28	2.016,00	1	99.562,08	99.562,08	99.562,08		99.562,08		SÍ
2016.3.I010.1.INVERSIONES EN INFRAESTRUCTURAS	2.016,00	2	164.717,35	164.717,35	146.661,82		146.661,82	18.055,53	SÍ
2016.3.I250.1.MOBILIARIO Y ENSERES 2016	2.016,00	1	11.961,00	11.957,70	11.575,54	256,74	11.832,28	128,72	SÍ
2016.3.I260.1.EQUIPOS INFORMATICOS	2.016,00	1	3.039,00	2.572,19	2.481,65	90,54	2.572,19	466,81	SÍ
2016.3.I700.1.CONVOCATORIA DE ASCENSORES 2015	2.016,00	4	5.669.859,58	2.878.825,73	252.942,20	635.930,36	888.872,56	4.780.987,02	SÍ



**INFORMACIÓN PRESUPUESTARIA**  
**EJECUCIÓN DE PROYECTOS DE GASTOS**

## Resumen de ejecución

Código Proyecto / Denominación	AÑO DE INICIO	DURACIÓN (años)	GASTO PREVISTO	GASTO COMPROMETIDO	OBLIGACIONES RECONOCIDAS			GASTO PENDIENTE DE REALIZAR	FINANCIACIÓN AFECTADA
					A 1 DE ENERO	EN EL EJERCICIO	TOTAL		
2016.3.I700.2.CONVOCATORIA SUBVENCIONES REHABILITACIO	2.016,00	4	1.223.894,23	1.082.774,73	223.894,23	858.880,50	1.082.774,73	141.119,50	SÍ
2016.3.I800.1.PLAZA VILLAFUERTE	2.016,00	2							NO
2016.3.I820.1.REPARACIONES Y RECLAMACIONES NO	2.016,00	4	379.817,53	164.393,13	52.248,53	46.801,17	99.049,70	280.767,83	SÍ
2016.3.I820.2.OBRAS DE CUBRICION SOLIVA R7AB	2.016,00	3	250.000,00	103.829,19				250.000,00	SÍ
2017.2.I010.1.OBRAS DE URBANIZACION	2.017,00	1	3.700,00	3.700,00				3.700,00	SÍ
2017.2.I010.2.OBRAS URBANIZACION INTELHORCE	2.017,00	2	250.000,00	240.599,11		144.439,48	144.439,48	105.560,52	SÍ
2017.2.I010.3.OBRAS DE URBANIZACION GARCIA GRANA	2.017,00	2	165.656,42	89.063,02	85.656,42	3.406,60	89.063,02	76.593,40	SÍ
2017.2.I010.8.URBANIZACION DEPORTIVO PARRAS Y ALTA	2.017,00	2	35.000,00	21.846,41		17.486,78	17.486,78	17.513,22	SÍ
2017.2.I220.10.4º PLAN DE COMPRA DE VIVIENDAS PARA	2.017,00	1	1.002.195,01					1.002.195,01	SÍ
2017.2.I2500.3.MOBILIARIO Y ENSERES 2017	2.017,00	2	10.000,00	9.995,16	3.550,30	2.868,33	6.418,63	3.581,37	SÍ





**INFORMACIÓN PRESUPUESTARIA  
EJECUCIÓN DE PROYECTOS DE GASTOS**

Resumen de ejecución

Código Proyecto / Denominación	AÑO DE INICIO	DURACIÓN (años)	GASTO PREVISTO	GASTO COMPROMETIDO	OBLIGACIONES RECONOCIDAS			GASTO PENDIENTE DE REALIZAR	FINANCIACIÓN AFECTADA
					A 1 DE ENERO	EN EL EJERCICIO	TOTAL		
2017.2.I260.4.EQUIPOS INFORMÁTICOS	2.017,00	2	10.000,00	9.302,12	250,70	8.986,26	9.236,96	763,04	SÍ
2017.2.I320.1.REFORMA INTEGRAL PARQUE BOMBEROS MARTIRICOS	2.017,00	4	2.165.911,28	2.099.908,67		832.892,27	832.892,27	1.333.019,01	SÍ
2017.2.I320.2.REFORMAS DE CENTROS DE LA POLICIA LOCAL	2.017,00	2	471.322,09	151.275,20		93.984,42	93.984,42	377.337,67	SÍ
2017.2.I320.3.REHABILITACION CALLE CABRIEL	2.017,00	5	140.000,00	109.118,45		78.548,77	78.548,77	61.451,23	SÍ
2017.2.I700.1.CONVOCATORIA SUBVENCIONES A LA	2.017,00	4	10.000,00					10.000,00	SÍ
2017.2.I800.2.SUBVENCIONES A LA REHABILITACION CONVOCATORIA	2.017,00	3	350.000,00					350.000,00	SÍ
2017.2.I800.5.REHABILITACION EDIFICIOS EN LA PALMA	2.017,00	2							NO
2017.2.I820.3.CANOVAS DEL CASTILLO	2.017,00	4	200.000,00	116.485,49				200.000,00	SÍ
2017.2.I890.2.REHABILITACION CONVENTO DE SAN ANDRÉS	2.017,00	3	300.230,85	25.654,05		25.654,05	25.654,05	274.576,80	SÍ
2017.2.I890.4.INVERSIONES EN EDIFICIOS VPO	2.017,00	1	165.531,83	165.271,63		98.640,15	98.640,15	66.891,68	SÍ



**INFORMACIÓN PRESUPUESTARIA**  
**EJECUCIÓN DE PROYECTOS DE GASTOS**

## Resumen de ejecución

Código Proyecto / Denominación	AÑO DE INICIO	DURACIÓN (años)	GASTO PREVISTO	GASTO COMPROMETIDO	OBLIGACIONES RECONOCIDAS			GASTO PENDIENTE DE REALIZAR	FINANCIACIÓN AFECTADA
					A 1 DE ENERO	EN EL EJERCICIO	TOTAL		
2017.2.1890.6.EQUIPAMIENTO PUBLICO EN RECINTO FERIAL	2.017,00	2	97.567,62	76.852,43	55.567,62	21.284,81	76.852,43	20.715,19	SÍ
2017.2.1EDU.1.EDUSI MEJORA EFICIENCIA ENERGÉTICA EN	2.017,00	5	1.048.680,38	20.917,76		11.566,88	11.566,88	1.037.113,50	SÍ
2017.2.1EDU.2.EDUSI MUSEO DEL VIDRIO	2.017,00	3	118.000,00	58.295,59		8.295,59	8.295,59	109.704,41	SÍ
2017.3.1890.3.REFORMA PABELLON DEPORTIVO CIUDAD JARDIN	2.017,00	2	464.124,22					464.124,22	SÍ
2018.2.1090.1.OBRAS DE REACONDICIONAMIENTO ZONA	2.018,00	2	50.000,00					50.000,00	SÍ
2018.2.1090.4.REUBICACION Y REFORMA EQUIPAMIENTO	2.018,00	2	40.000,00	3.292,97				40.000,00	SÍ
2018.2.1100.1.OBRAS DE URBANIZACION	2.018,00	1	3.700,00					3.700,00	SÍ
2018.2.1202.1.ARRENDAMIENTO DE DIEZ VIVIENDAS	2.018,00	1	150.000,00	10.800,00		10.800,00	10.800,00	139.200,00	SÍ
2018.2.1220.10.ADECUACION PISOS C/CUARTELES PARA A.T.E.	2.018,00	1	90.472,88	14.399,00				90.472,88	SÍ
2018.2.1230.1.INSTALACION DE CAMARAS DE SEGURIDAD PLAZA	2.018,00	2	12.000,00					12.000,00	SÍ



**INFORMACIÓN PRESUPUESTARIA**  
**EJECUCIÓN DE PROYECTOS DE GASTOS**

Resumen de ejecución

Código Proyecto / Denominación	AÑO DE INICIO	DURACIÓN (años)	GASTO PREVISTO	GASTO COMPROMETIDO	OBLIGACIONES RECONOCIDAS			GASTO PENDIENTE DE REALIZAR	FINANCIACIÓN AFECTADA
					A 1 DE ENERO	EN EL EJERCICIO	TOTAL		
2018.2.I250.3.MOBILIARIO Y ENSERES	2.018,00	2	15.000,00	13.877,60		5.567,43	5.567,43	9.432,57	SÍ
2018.2.I260.4.EQUIPOS INFORMÁTICOS	2.018,00	2	30.000,00	12.091,66				30.000,00	SÍ
2018.2.I270.1.PROYECTOS TÉCNICOS DE INVERSION	2.018,00	2	50.000,00					50.000,00	SÍ
2018.2.I320.2.REHABILITACION SÓTANO MUSEO THYSSEN	2.018,00	2	105.863,84	6.622,33				105.863,84	SÍ
2018.2.I320.3.MEJORA INSTALACIONES CONFLICO	2.018,00	2	50.000,00	6.033,06				50.000,00	SÍ
2018.2.I320.4.OBRAS DE CLIMATIZACION ILUMINACION Y	2.018,00	2	345.000,00					345.000,00	SÍ
2018.2.I320.5.REHABILITACION Y REFORMA MODULO DE MAYORES	2.018,00	2	95.000,00					95.000,00	SÍ
2018.2.I682.1.REHABILITACION EDIFICIO AYUNTAMIENTO PASEO	2.018,00	5	50.000,00	28.759,76				50.000,00	SÍ
2018.2.I682.2.PLAN RENOVACION PARQUE PÚBLICO DE VIVIENDAS	2.018,00	2	80.000,00					80.000,00	SÍ
2018.2.I682.3.ADECUACION FUNCIONAL BÁSICA	2.018,00	2	50.000,00					50.000,00	SÍ



**INFORMACIÓN PRESUPUESTARIA**  
**EJECUCIÓN DE PROYECTOS DE GASTOS**

Resumen de ejecución

Código Proyecto / Denominación	AÑO DE INICIO	DURACIÓN (años)	GASTO PREVISTO	GASTO COMPROMETIDO	OBLIGACIONES RECONOCIDAS			GASTO PENDIENTE DE REALIZAR	FINANCIACIÓN AFECTADA
					A 1 DE ENERO	EN EL EJERCICIO	TOTAL		
2018.2.1682.4.REHABILITACION HOSPITAL NOBLE SEDE C.	2.018,00	2	100.000,00	68.282,97		51.276,07	51.276,07	48.723,93	Si
2018.2.1700.1.ACTUACIONES DIRECTAS DE REHABILITACION	2.018,00	2	50.000,00					50.000,00	Si
2018.2.1700.2.FINALIZACION CORDELERIA FINCA LA PALMA	2.018,00	1	9.625,03	9.625,03		9.625,03	9.625,03		Si
2018.2.1700.3.REHABILITACION MONASTERIO CARMELITAS	2.018,00	2	95.826,23	95.826,23				95.826,23	Si
2018.2.1700.4.REHABILITACION IGLESIA DE LOS MARTIRES	2.018,00	2	10.000,00					10.000,00	Si
2018.2.1800.2.CONVOCATORIA SUBVENCIONES A LA	2.018,00	3	10.000,00					10.000,00	Si
2018.2.1890.1.V PLAN DE COMPRA DE VIVIENDAS 20183	2.018,00	2	10.000,00					10.000,00	Si
2018.2.IFIC.2.EXCESOS DE FINANCIACION DE OTROS	2.018,00	1							Si
<b>TOTAL</b>			<b>251.607.648,16</b>	<b>240.146.322,21</b>	<b>223.774.891,77</b>	<b>10.929.874,98</b>	<b>234.704.766,75</b>	<b>16.902.881,41</b>	



Instituto Municipal  
de la Vivienda



ISO 9001 - 2008  
N.º FS 554652

## Información presupuestaria Ejecución de proyectos de gastos Anualidades pendientes



## PRESUPUESTO DE GASTOS. EJERCICIO CORRIENTE

EJERCICIO 2018

## ANUALIDADES PENDIENTES

CÓDIGO DE PROYECTO	DENOMINACIÓN	GASTO PENDIENTE DE REALIZAR			
		2018	2019	2020	AÑOS SUCESIVOS
1995.3.1800.14	SUBVENCIONES REHABILITACION	23.717,42	0,00	0,00	0,00
1996.3.1800.30	SUBVENCIONES REHABILITACION 1996	2.578,34	0,00	0,00	0,00
1997.3.1800.37	AYUDAS A LA REHABILITACION	37.863,76	0,00	0,00	0,00
1997.3.1800.38	SUBVENCIONES REHAB. TRANSF. A FAMILIAS	2.718,98	0,00	0,00	0,00
1998.3.1010.1	URBANIZACION OBRAS 1998	0,01	0,00	0,00	0,00
1998.3.1800.34	SUBVENCIONES DE REHABILITACION 1998	32.997,31	0,00	0,00	0,00
1999.3.1800.1	SUBVENCIONES REHABILITACION URBANA	14.575,82	0,00	0,00	0,00
2000.2.IREP.2	HACIENDA CABELLO 84 INT.Y AMORTZ. PTAMO.	86.482,29	0,00	0,00	0,00
2000.3.1800.44	SUBVENCIONES REHABILITACION 2000	10.639,09	0,00	0,00	0,00
2000.3.1800.45	SUBVENCIONES INTERVENCION PAISAJE URBANO	21.885,53	0,00	0,00	0,00
2001.2.IREP.4	HDA. CABELLO 92 BL1 (SMP) INT.Y AMOR	24.267,40	0,00	0,00	0,00
2001.3.1800.35	SUBVENCIONES INTERVENCION PAISAJE URBANO	4.174,85	0,00	0,00	0,00
2002.3.1700.34	SUBVENCIONES REHABILITACION 2002	46.021,64	0,00	0,00	0,00
2002.3.1820.36	SUBV.INTERVENCION PAISAJE URBANO 2002	109.597,12	0,00	0,00	0,00
2004.3.1110.2	ACTUACIONES DIRECTAS 2004	162,92	0,00	0,00	0,00
2005.3.1110.2	ACTUACIONES DIRECTAS 2005	2.294,26	0,00	0,00	0,00
2005.3.1270.6	PROYECTOS TECNICOS 2005	4.860,45	0,00	0,00	0,00



## PRESUPUESTO DE GASTOS. EJERCICIO CORRIENTE

EJERCICIO 2018

## ANUALIDADES PENDIENTES

CÓDIGO DE PROYECTO	DENOMINACIÓN	GASTO PENDIENTE DE REALIZAR			
		2018	2019	2020	AÑOS SUCEIVOS
2005.3.1800.10	REHABILITACION ZONAS DEGRADADAS BARRIADA	5.215,84	0,00	0,00	0,00
2005.3.1800.9	REHABILITACION ZONAS DEGRADADAS INC. 78	29.959,80	0,00	0,00	0,00
2005.3.1820.11	JABONEROS 46 VPO	21.663,34	0,00	0,00	0,00
2005.3.1820.17	OLLETAS PAM PD 3 15 VENTA	14.100,37	0,00	0,00	0,00
2006.3.1270.6	PROYECTOS TECNICOS 2006	193.517,79	0,00	0,00	0,00
2006.3.1700.8	REHABILITACION ZONAS DEG. INCENTIVOS	65.247,05	0,00	0,00	0,00
2006.3.1800.12	ACTUACIONES DIRECTAS 2006	21.691,81	0,00	0,00	0,00
2006.3.1820.13	SOLIVA ESTE R-7-C 1ª FASE	15.064,90	0,00	0,00	0,00
2006.3.1820.17	SOLIVA ESTE R-7-B 2 FASE	2.896,74	0,00	0,00	0,00
2006.3.1820.25	SOLIVA ESTE R-10 1ª FASE	1.179,86	0,00	0,00	0,00
2006.3.1820.29	SOLIVA ESTE R-5-B 2ª FASE	3.137,64	0,00	0,00	0,00
2007.3.1010.1	OBRAS DE URBANIZACION 2007-SINDT	4.457,42	0,00	0,00	0,00
2007.3.1700.11	REHABILITACION ZONAS DEGRADADAS-SINDT	328.581,55	0,00	0,00	0,00
2008.2.IREP.16	GOTA DE LECHE INTERESES Y AMORTIZACION	13,26	0,00	0,00	0,00
2008.2.IREP.17	MARISCAL INTERESES Y AMORTIZACION	2.814,85	0,00	0,00	0,00
2008.2.IREP.18	SOLIVA ESTE R2 INTERESES Y AMORTIZACION	666,72	0,00	0,00	0,00
2008.2.IREP.19	SOLIVA ESTE R13C INTERESES Y AMORTIZACION	700,00	0,00	0,00	0,00



## PRESUPUESTO DE GASTOS. EJERCICIO CORRIENTE

EJERCICIO 2018

## ANUALIDADES PENDIENTES

CÓDIGO DE PROYECTO	DENOMINACIÓN	GASTO PENDIENTE DE REALIZAR			
		2018	2019	2020	AÑOS SUCEIVOS
2008.2.IREP.21	DIVINA PASTORA INTERESES Y AMORTIZACION	6.600,13	0,00	0,00	0,00
2008.3.I270.6	PROYECTOS TECNICOS 2008-SINDT	749,94	0,00	0,00	0,00
2008.3.1700.11	AYUDAS DIRECTAS A REHABILITACION	41.760,36	0,00	0,00	0,00
2008.3.1700.12	AYUDAS DIRECTAS A REHAB. BARRIADAS-SINDT	39.867,77	0,00	0,00	0,00
2009.3.I200.1	DEMOLICIONES Y VALLADO 2009-SINDT	1.874,76	0,00	0,00	0,00
2009.3.1800.10	ACTUACIONES DIRECTAS 2009-SINDT	6.850,14	0,00	0,00	0,00
2009.3.1820.1	ZAMORANO 21 5 VPO	3.707,55	0,00	0,00	0,00
2009.3.1820.2	CHURRUCA 7 3 VPO	2.667,80	0,00	0,00	0,00
2009.3.1820.4	JARA 57 2 VPO	11.880,98	0,00	0,00	0,00
2009.3.1820.5	YEDRA 6 VPO	118.303,66	0,00	0,00	0,00
2010.3.I250.1	MOBILIARIO Y ENSERES 2010-SINDT	212,21	0,00	0,00	0,00
2010.3.I270.1	PTOS TECNICOS Y ADQ CALLE CARRIL	16.826,80	0,00	0,00	0,00
2010.3.1890.2	ACTUACIONES DIRECTAS 2010-SINDT	304.567,04	0,00	0,00	0,00
2010.3.IREP.28	GARCIA GRANA R-5 INT Y AMORT	41,80	0,00	0,00	0,00
2011.3.I212.5	OBRAS EN PROMOCIONES DE LA CC.AA. CONVENIOS 15 %	862.285,96	0,00	0,00	0,00
2011.3.I250.1	MOBILIARIO Y ENSERES 2011-SINDT	398,82	0,00	0,00	0,00
2011.3.I270.11	ADQUIISICION DE SUELO UE-26	16.858,72	0,00	0,00	0,00





## PRESUPUESTO DE GASTOS. EJERCICIO CORRIENTE

EJERCICIO 2018

## ANUALIDADES PENDIENTES

CÓDIGO DE PROYECTO	DENOMINACIÓN	GASTO PENDIENTE DE REALIZAR			
		2018	2019	2020	AÑOS SUCESIVOS
2011.3.1700.6	AYUDAS A LA REHABILITACION	172.090,14	0,00	0,00	0,00
2012.3.1800.1	CARITAS ACTUACION PLAZA ALFONSO XII	2.984,91	0,00	0,00	0,00
2012.3.1800.2	PROYECTO HOGAR PAI PALMA PALMILLA VIRREINAS 26 DE FEBRERO	620.759,84	0,00	0,00	0,00
2013.3.1270.1	PROYECTOS TECNICOS 2013	13.262,16	0,00	0,00	0,00
2013.3.1800.4	ACTUACIONES DIRECTAS 2013	198.878,93	0,00	0,00	0,00
2013.3.1820.1	CARRIL UE 26 38 ALOJAMIENTOS	88.542,86	0,00	0,00	0,00
2013.3.1820.2	HUERTO DEL CONDE IMPERMEABILIZACION	10.600,00	0,00	0,00	0,00
2014.2.1220.1	PLAN ADQUISICION VIVIENDAS FRES	7.080,12	0,00	0,00	0,00
2014.2.1220.2	ADQUISICION DE VIVIENDAS	4.384,29	0,00	0,00	0,00
2014.2.1890.2	ADECUACION BIENES MUNICIPALES	43.963,84	0,00	0,00	0,00
2014.3.1010.1	OBRAS URBANIZACION	16.602,36	0,00	0,00	0,00
2014.3.1270.1	PROYECTOS TECNICOS 2014	2.514,40	0,00	0,00	0,00
2014.3.1700.1	CONVOCATORIA REHABILITACION	54.328,32	0,00	0,00	0,00
2014.3.1800.4	ACTUACIONES DIRECTAS PLAZA DE SAN MARTIN	22.009,20	0,00	0,00	0,00
2014.3.1820.1	NUESTRA SEÑORA DE FATIMA	32.819,99	0,00	0,00	0,00
2015.2.1010.1	OBRAS DE URBANIZACION 2015	38.561,81	0,00	0,00	0,00
2015.3.1700.1	CONVOCATORIA SUBVENCIONES REHABILITACION 2015	376.461,92	0,00	0,00	0,00



## PRESUPUESTO DE GASTOS. EJERCICIO CORRIENTE

EJERCICIO 2018

## ANUALIDADES PENDIENTES

CÓDIGO DE PROYECTO	DENOMINACIÓN	GASTO PENDIENTE DE REALIZAR			
		2018	2019	2020	AÑOS SUCESIVOS
2015.3.1800.7	TRANSFERENCIAS DE CAPITAL SUBVENCIONES A LA REHABILITACION	201.819,45	0,00	0,00	0,00
2016.2.IIFS.1	ELIMINACION CABLEADO AEREO CENTRO HISTÓRICO	12.431,17	0,00	0,00	0,00
2016.3.1010.1	INVERSIONES EN INFRAESTRUCTURAS	18.055,53	0,00	0,00	0,00
2016.3.1250.1	MOBILIARIO Y ENSERES 2016	128,72	0,00	0,00	0,00
2016.3.1260.1	EQUIPOS INFORMATICOS	466,81	0,00	0,00	0,00
2016.3.1700.1	CONVOCATORIA DE ASCENSORES 2015	4.780.987,02	0,00	0,00	0,00
2016.3.1700.2	CONVOCATORIA SUBVENCIONES REHABILITACIO 2016	141.119,50	0,00	0,00	0,00
2016.3.1820.1	REPARACIONES Y RECLAMACIONES NO REPERCUTIBLES VPO	280.767,83	0,00	0,00	0,00
2016.3.1820.2	OBRAS DE CUBRICION SOLIVA R7AB	250.000,00	0,00	0,00	0,00
2017.2.1010.1	OBRAS DE URBANIZACION	3.700,00	0,00	0,00	0,00
2017.2.1010.2	OBRAS URBANIZACION INTELHORCE	105.560,52	0,00	0,00	0,00
2017.2.1010.3	OBRAS DE URBANIZACION GARCIA GRANA	76.593,40	0,00	0,00	0,00
2017.2.1010.8	URBANIZACION DEPORTIVO PARRAS Y ALTA	17.513,22	0,00	0,00	0,00
2017.2.1220.10	4º PLAN DE COMPRA DE VIVIENDAS PARA ALOJAMIENTOS PROTEGIDOS	1.002.195,01	0,00	0,00	0,00
2017.2.12500.3	MOBILIARIO Y ENSERES 2017	3.581,37	0,00	0,00	0,00
2017.2.1260.4	EQUIPOS INFORMÁTICOS	763,04	0,00	0,00	0,00



## PRESUPUESTO DE GASTOS. EJERCICIO CORRIENTE

EJERCICIO 2018

## ANUALIDADES PENDIENTES

CÓDIGO DE PROYECTO	DENOMINACIÓN	GASTO PENDIENTE DE REALIZAR			
		2018	2019	2020	AÑOS SUCESIVOS
2017.2.I320.1	REFORMA INTEGRAL PARQUE BOMBEROS MARTIRICOS	1.333.019,01	0,00	0,00	0,00
2017.2.I320.2	REFORMAS DE CENTROS DE LA POLICIA LOCAL	377.337,67	0,00	0,00	0,00
2017.2.I320.3	REHABILITACION CALLE CABRIEL	61.451,23	0,00	0,00	0,00
2017.2.I700.1	CONVOCATORIA SUBVENCIONES A LA REHABILITACION DE ASCENSORES 2017-2019	10.000,00	0,00	0,00	0,00
2017.2.I800.2	SUBVENCIONES A LA REHABILITACION CONVOCATORIA 2017	350.000,00	0,00	0,00	0,00
2017.2.I820.3	CANOVAS DEL CASTILLO	200.000,00	0,00	0,00	0,00
2017.2.I890.2	REHABILITACION CONVENTO DE SAN ANDRÉS SEGUNDA FASE	274.576,80	0,00	0,00	0,00
2017.2.I890.4	INVERSIONES EN EDIFICIOS VPO	66.891,68	0,00	0,00	0,00
2017.2.I890.6	EQUIPAMIENTO PUBLICO EN RECINTO FERIAL SEGUNDA FASE	20.715,19	0,00	0,00	0,00
2017.2.IEDU.1	EDUSI MEJORA EFICIENCIA ENERGÉTICA EN VIVIENDAS PUBLICAS	1.037.113,50	0,00	0,00	0,00
2017.2.IEDU.2	EDUSI MUSEO DEL VIDRIO	109.704,41	0,00	0,00	0,00
2017.3.I890.3	REFORMA PABELLON DEPORTIVO CIUDAD JARDIN	464.124,22	0,00	0,00	0,00
2018.2.I090.1	OBRAS DE REACONDICIONAMIENTO ZONA DEPORTIVA SOLIVA	50.000,00	0,00	0,00	0,00
2018.2.I090.4	REUBICACION Y REFORMA EQUIPAMIENTO DEPORTIVO SAN JULIAM	40.000,00	0,00	0,00	0,00
2018.2.I100.1	OBRAS DE URBANIZACION	3.700,00	0,00	0,00	0,00
2018.2.I202.1	ARRENDAMIENTO DE DIEZ VIVIENDAS	139.200,00	0,00	0,00	0,00



## PRESUPUESTO DE GASTOS. EJERCICIO CORRIENTE

EJERCICIO 2018

## ANUALIDADES PENDIENTES

CÓDIGO DE PROYECTO	DENOMINACIÓN	GASTO PENDIENTE DE REALIZAR			
		2018	2019	2020	AÑOS SUCEIVOS
2018.2.I220.10	ADECUACION PISOS C/CUARTELES PARA A.T.E.	90.472,88	0,00	0,00	0,00
2018.2.I230.1	INSTALACION DE CAMARAS DE SEGURIDAD PLAZA DE LA LIBERTAD	12.000,00	0,00	0,00	0,00
2018.2.I250.3	MOBILIARIO Y ENSERES	9.432,57	0,00	0,00	0,00
2018.2.I260.4	EQUIPOS INFORMÁTICOS	30.000,00	0,00	0,00	0,00
2018.2.I270.1	PROYECTOS TÉCNICOS DE INVERSION	50.000,00	0,00	0,00	0,00
2018.2.I320.2	REHABILITACION SÓTANO MUSEO THYSSEN	105.863,84	0,00	0,00	0,00
2018.2.I320.3	MEJORA INSTALACIONES CONFLICTO ACUSTICO LEX FLAVIA	50.000,00	0,00	0,00	0,00
2018.2.I320.4	OBRAS DE CLIMATIZACION ILUMINACION Y OTROS IMV	345.000,00	0,00	0,00	0,00
2018.2.I320.5	REHABILITACION Y REFORMA MODULO DE MAYORES SALVADOR RUEDA	95.000,00	0,00	0,00	0,00
2018.2.I682.1	REHABILITACION EDIFICIO AYUNTAMIENTO PASEO DEL PARQUE	50.000,00	0,00	0,00	0,00
2018.2.I682.2	PLAN RENOVACION PARQUE PÚBLICO DE VIVIENDAS	80.000,00	0,00	0,00	0,00
2018.2.I682.3	ADECUACION FUNCIONAL BÁSICA	50.000,00	0,00	0,00	0,00
2018.2.I682.4	REHABILITACION HOSPITAL NOBLE SEDE C. EMERGENCIAS Y FORMACION ONU	48.723,93	0,00	0,00	0,00
2018.2.I700.1	ACTUACIONES DIRECTAS DE REHABILITACION 2018	50.000,00	0,00	0,00	0,00
2018.2.I700.3	REHABILITACION MONASTERIO CARMELITAS	95.826,23	0,00	0,00	0,00
2018.2.I700.4	REHABILITACION IGLESIA DE LOS MARTIRES	10.000,00	0,00	0,00	0,00



**PRESUPUESTO DE GASTOS. EJERCICIO CORRIENTE**

**EJERCICIO 2018**

ANUALIDADES PENDIENTES

CÓDIGO DE PROYECTO	DENOMINACIÓN	GASTO PENDIENTE DE REALIZAR			
		2018	2019	2020	AÑOS SUCESIVOS
2018.2.1800.2	CONVOCATORIA SUBVENCIONES A LA REHABILITACION 2018	10.000,00	0,00	0,00	0,00
2018.2.1890.1	V PLAN DE COMPRA DE VIVIENDAS 20183	10.000,00	0,00	0,00	0,00
<b>TOTAL</b>		<b>16.902.881,41</b>	<b>0,00</b>	<b>0,00</b>	<b>0,00</b>



*Instituto Municipal  
de la Vivienda*



ISO 9001 - 2008  
Nº FS 554652

## GASTOS CON FINANCIACION AFECTADA



Instituto Municipal  
de la Vivienda



ISO 9001 - 2008  
Nº FS 554652

**Información presupuestaria**  
**Ejecución de proyectos de gastos**  
**Gastos con financiación afectada**



**GASTOS CON FINANCIACIÓN AFECTADA**

DESVIACIONES DE FINANCIACIÓN

**EJERCICIO 2018**

CÓDIGO DE GASTO	DESCRIPCIÓN	AGENTE FINANCIADOR		COEFICIENTE DE FINANCIACIÓN	DESVIACIONES DEL EJERCICIO		DESVIACIONES ACUMULADAS	
		TERCERO	APLICACIÓN PRESUPUESTARIA		POSITIVAS	NEGATIVAS	POSITIVAS	NEGATIVAS
1995.3.1800.14	SUBVENCIONES REHABILITACION	P2906700F EXCMO. AYUNTAMIENTO DE MALAGA	00-70000-T CAPITAL DEL AYTO A SUS OO. AA.	1,0000			23.717,42	
1996.3.1800.30	SUBVENCIONES REHABILITACION 1996	P2906700F EXCMO. AYUNTAMIENTO DE MALAGA	00-70000-T CAPITAL DEL AYTO A SUS OO. AA.	0,9413			2.427,10	
1996.3.1800.30	SUBVENCIONES REHABILITACION 1996	0000000000 RELACION NOMINAL ADJUNTA	00-61900-SIN DESCRIPCION	0,0587				2.427,11
1997.3.1270.7	PROYECTOS TECNICOS 1997	P2906700F EXCMO. AYUNTAMIENTO DE MALAGA	00-70000-T CAPITAL DEL AYTO A SUS OO. AA.	1,0066				
1997.3.1270.7	PROYECTOS TECNICOS 1997	0000000000 RELACION NOMINAL ADJUNTA	00-61900-ENEJ VIVIENDAS Y LOCALES NEGOCIO	-0,0066		260,62		
1997.3.1800.37	AYUDAS A LA REHABILITACION	P2906700F EXCMO. AYUNTAMIENTO DE MALAGA	00-70000-T CAPITAL DEL AYTO A SUS OO. AA.	1,0000			37.863,76	
1997.3.1800.38	SUBVENCIONES REHAB. TRANSF. A FAMILIAS	P2906700F EXCMO. AYUNTAMIENTO DE MALAGA	00-70000-T CAPITAL DEL AYTO A SUS OO. AA.	1,0000		812,09	2.718,98	





## GASTOS CON FINANCIACIÓN AFECTADA

DESVIACIONES DE FINANCIACIÓN

EJERCICIO 2018

CÓDIGO DE GASTO	DESCRIPCIÓN	AGENTE FINANCIADOR		COEFICIENTE DE FINANCIACIÓN	DESVIACIONES DEL EJERCICIO		DESVIACIONES ACUMULADAS	
		TERCERO	APLICACIÓN PRESUPUESTARIA		POSITIVAS	NEGATIVAS	POSITIVAS	NEGATIVAS
1998.3.1010.1	URBANIZACION OBRAS 1998	P2906700F EXCMO. AYUNTAMIENTO DE MALAGA	00-70000-T CAPITAL DEL AYTO A SUS OO. AA.	1,0000			0,01	
1998.3.1800.34	SUBVENCIONES DE REHABILITACION 1998	P2906700F EXCMO. AYUNTAMIENTO DE MALAGA	00-70000-T CAPITAL DEL AYTO A SUS OO. AA.	0,7256		30.136,15	23.941,87	
1998.3.1800.34	SUBVENCIONES DE REHABILITACION 1998	0000000000 RELACION NOMINAL ADJUNTA	00-61900-SIN DESCRIPCION	0,0024			78,92	
1998.3.1800.34	SUBVENCIONES DE REHABILITACION 1998	1111111111 ENTIDAD FINANCIERA	00-91300-SIN DESCRIPCION	0,2720			8.976,52	
1999.3.1270.7	PROYECTOS TECNICOS 1999	0000000000 RELACION NOMINAL ADJUNTA	00-61900-ENEJ VIVIENDAS Y LOCALES NEGOCIO	1,0000		48.213,78		
1999.3.1800.1	SUBVENCIONES REHABILITACION URBANA	P2906700F EXCMO. AYUNTAMIENTO DE MALAGA	00-70000-T CAPITAL DEL AYTO A SUS OO. AA.	1,0000			14.575,82	
1999.3.1820.20	EDIFICIO USOS MULTIPLES VICTORIA	0000000000 RELACION NOMINAL ADJUNTA	00-61900-SIN DESCRIPCION	1,0000		104.604,53		



**GASTOS CON FINANCIACIÓN AFECTADA**

DESVIACIONES DE FINANCIACIÓN

EJERCICIO 2018

CÓDIGO DE GASTO	DESCRIPCIÓN	AGENTE FINANCIADOR		COEFICIENTE DE FINANCIACIÓN	DESVIACIONES DEL EJERCICIO		DESVIACIONES ACUMULADAS	
		TERCERO	APLICACIÓN PRESUPUESTARIA		POSITIVAS	NEGATIVAS	POSITIVAS	NEGATIVAS
2000.2.IREP.1	HACIENDA CABELLO 112 INT.-AMORTZ. PTMO.	8 JUNTA DE ANDALUCIA	00-45080-OTRAS SUBV CTES DE ADMON GRAL JTA AND	0,9899		257.450,93		
2000.2.IREP.2	HACIENDA CABELLO 84 INT.Y AMORTZ. PTAMO.	8 JUNTA DE ANDALUCIA	00-45080-OTRAS SUBV CTES DE ADMON GRAL JTA AND	1,0000		187.834,75	86.482,29	
2000.2.IREP.3	HACIENDA CABELLO 61 INT.Y AMORTZ. PTAMO.	P2906700F EXCMO. AYUNTAMIENTO DE MALAGA	00-40000-TRANSF CTES DEL AYTO A SUS OO. AA.	0,0375		7.074,36		
2000.2.IREP.3	HACIENDA CABELLO 61 INT.Y AMORTZ. PTAMO.	8 JUNTA DE ANDALUCIA	00-45080-OTRAS SUBV CTES DE ADMON GRAL JTA AND	0,4342		443,69		
2000.3.1270.13	PROYECTOS TECNICOS 2000	P2906700F EXCMO. AYUNTAMIENTO DE MALAGA	00-70000-T CAPITAL DEL AYTO A SUS OO. AA.	1,3067				
2000.3.1270.13	PROYECTOS TECNICOS 2000	0000000000 RELACION NOMINAL ADJUNTA	00-61900-ENEJ VIVIENDAS Y LOCALES NEGOCIO	-0,3067				
2000.3.1800.44	SUBVENCIONES REHABILITACION 2000	P2906700F EXCMO. AYUNTAMIENTO DE MALAGA	00-70000-T CAPITAL DEL AYTO A SUS OO. AA.	0,9899			10.531,38	



**GASTOS CON FINANCIACIÓN AFECTADA**

DESVIACIONES DE FINANCIACIÓN

EJERCICIO 2018

CÓDIGO DE GASTO	DESCRIPCIÓN	AGENTE FINANCIADOR		COEFICIENTE DE FINANCIACIÓN	DESVIACIONES DEL EJERCICIO		DESVIACIONES ACUMULADAS	
		TERCERO	APLICACIÓN PRESUPUESTARIA		POSITIVAS	NEGATIVAS	POSITIVAS	NEGATIVAS
2000.3.1800.45	SUBVENCIONES INTERVENCION PAISAJE URBANO	P2906700F EXCMO. AYUNTAMIENTO DE MALAGA	00-70000-T CAPITAL DEL AYTO A SUS OO. AA.	1,0001		21.896,67		4.009,25
2001.2.IREP.4	HDA. CABELLO 92 BL1 (SMP) INT.Y AMOR	P2906700F EXCMO. AYUNTAMIENTO DE MALAGA	00-40000-TRANSF CTES DEL AYTO A SUS OO. AA.	0,0302		8.811,68	733,63	
2001.2.IREP.4	HDA. CABELLO 92 BL1 (SMP) INT.Y AMOR	8 JUNTA DE ANDALUCIA	00-45080-OTRAS SUBV CTES DE ADMON GRAL JTA AND	0,3720		108.437,32	9.028,11	
2001.2.IREP.5	HDA. CABELLO 92 BL2 INT Y AMORT.	P2906700F EXCMO. AYUNTAMIENTO DE MALAGA	00-40000-TRANSF CTES DEL AYTO A SUS OO. AA.	0,0334		9.599,36		
2001.2.IREP.5	HDA. CABELLO 92 BL2 INT Y AMORT.	8 JUNTA DE ANDALUCIA	00-45080-OTRAS SUBV CTES DE ADMON GRAL JTA AND	0,4890	61.225,88			
2001.2.IREP.6	HDA. CABELLO 56 INT. Y AMORTIZ.	G29498086 UNICAJA CIF ANTIGUO	00-39910-SIN DESCRIPCION	0,0083		1.131,14		
2001.2.IREP.6	HDA. CABELLO 56 INT. Y AMORTIZ.	P2906700F EXCMO. AYUNTAMIENTO DE MALAGA	00-40000-TRANSF CTES DEL AYTO A SUS OO. AA.	0,1106		15.042,30		



**GASTOS CON FINANCIACIÓN AFECTADA**

DESVIACIONES DE FINANCIACIÓN

EJERCICIO 2018

CÓDIGO DE GASTO	DESCRIPCIÓN	AGENTE FINANCIADOR		COEFICIENTE DE FINANCIACIÓN	DESVIACIONES DEL EJERCICIO		DESVIACIONES ACUMULADAS	
		TERCERO	APLICACIÓN PRESUPUESTARIA		POSITIVAS	NEGATIVAS	POSITIVAS	NEGATIVAS
2001.2.IREP.6	HDA. CABELLO 56 INT. Y AMORTIZ.	8 JUNTA DE ANDALUCIA	00-45080-OTRAS SUBV CTES DE ADMON GRAL JTA AND	0,5778		25.264,72		
2001.3.1700.32	SUBVENCIONES REHABILITACION 2001	P2906700F EXCMO. AYUNTAMIENTO DE MALAGA	00-70000-T CAPITAL DEL AYTO A SUS OO. AA.	1,0000				
2001.3.1800.35	SUBVENCIONES INTERVENCION PAISAJE URBANO	P2906700F EXCMO. AYUNTAMIENTO DE MALAGA	00-70000-T CAPITAL DEL AYTO A SUS OO. AA.	1,0000			0,16	
2002.2.IREP.7	GARCIA GRANA R-1 INT. Y AMORTIZACION	P2906700F EXCMO. AYUNTAMIENTO DE MALAGA	00-40000-TRANSF CTES DEL AYTO A SUS OO. AA.	0,1216		28.647,28		
2002.2.IREP.7	GARCIA GRANA R-1 INT. Y AMORTIZACION	8 JUNTA DE ANDALUCIA	00-45080-OTRAS SUBV CTES DE ADMON GRAL JTA AND	0,5944		48.980,27		
2002.2.IREP.8	GARCIA GRANA R-2 INT. Y AMORTIZACION	P2906700F EXCMO. AYUNTAMIENTO DE MALAGA	00-40000-TRANSF CTES DEL AYTO A SUS OO. AA.	0,1219		28.173,81		
2002.2.IREP.8	GARCIA GRANA R-2 INT. Y AMORTIZACION	8 JUNTA DE ANDALUCIA	00-45080-OTRAS SUBV CTES DE ADMON GRAL JTA AND	0,5895		46.911,93		



**GASTOS CON FINANCIACIÓN AFECTADA**

DESVIACIONES DE FINANCIACIÓN

EJERCICIO 2018

CÓDIGO DE GASTO	DESCRIPCIÓN	AGENTE FINANCIADOR		COEFICIENTE DE FINANCIACIÓN	DESVIACIONES DEL EJERCICIO		DESVIACIONES ACUMULADAS	
		TERCERO	APLICACIÓN PRESUPUESTARIA		POSITIVAS	NEGATIVAS	POSITIVAS	NEGATIVAS
2002.3.1700.34	SUBVENCIONES REHABILITACION 2002	P2906700F EXCMO. AYUNTAMIENTO DE MALAGA	00-70000-T CAPITAL DEL AYTO A SUS OO. AA.	1,0000		11.640,17		
2002.3.1800.35	SUBVENCIONES REHABILITACION 2002	P2906700F EXCMO. AYUNTAMIENTO DE MALAGA	00-70000-T CAPITAL DEL AYTO A SUS OO. AA.	1,0000		8.119,34		
2002.3.1820.36	SUBV.INTERVENCION PAISAJE URBANO 2002	P2906700F EXCMO. AYUNTAMIENTO DE MALAGA	00-70000-T CAPITAL DEL AYTO A SUS OO. AA.	1,0000		10.117,23	8.328,34	
2003.3.1820.14	FINCA LA PALMA 25 VVDAS	A28000040 BBVA	00-91300-SIN DESCRIPCION	0,1328				
2003.3.1820.14	FINCA LA PALMA 25 VVDAS	P7990002C GERENCIA MUNICIPAL DE URBANISMO, O.I.	00-71100-TR.CAPITAL DE ORGANISMOS AUTONOMOS	0,6328				
2003.3.1820.14	FINCA LA PALMA 25 VVDAS	P2906700F EXCMO. AYUNTAMIENTO DE MALAGA	00-70000-T CAPITAL DEL AYTO A SUS OO. AA.	0,0342				
2003.3.1820.14	FINCA LA PALMA 25 VVDAS	0000000000 RELACION NOMINAL ADJUNTA	00-61900-SIN DESCRIPCION	0,0169		11.414,93		

**GASTOS CON FINANCIACIÓN AFECTADA**

DESVIACIONES DE FINANCIACIÓN

EJERCICIO 2018

CÓDIGO DE GASTO	DESCRIPCIÓN	AGENTE FINANCIADOR		COEFICIENTE DE FINANCIACIÓN	DESVIACIONES DEL EJERCICIO		DESVIACIONES ACUMULADAS	
		TERCERO	APLICACIÓN PRESUPUESTARIA		POSITIVAS	NEGATIVAS	POSITIVAS	NEGATIVAS
2003.3.1820.14	FINCA LA PALMA 25 VVDAS	0000000000 RELACION NOMINAL ADJUNTA	00-38000-REINTEGR O DE AVALES.	0,0182				
2003.3.1820.14	FINCA LA PALMA 25 VVDAS	1111111111 ENTIDAD FINANCIERA	00-91300-SIN DESCRIPCION	0,1652				
2004.2.IREP.7	SAN FELIPE 46 RAPPA INTERESES Y AMORT	P2906700F EXCMO. AYUNTAMIENTO DE MALAGA	00-40000-TRANSF CTES DEL AYTO A SUS OO. AA.	0,1737		22.061,32		
2004.2.IREP.10	SANTA INES 72 REPPA INTERESES Y AMORTIZ	G29498086 UNICAJA CIF ANTIGUO	00-91300-PRESTAMO S RECIBIDOS A LARGO PLAZO DE EN	0,2841		64.350,90		
2004.2.IREP.10	SANTA INES 72 REPPA INTERESES Y AMORTIZ	P2906700F EXCMO. AYUNTAMIENTO DE MALAGA	00-40000-TRANSF CTES DEL AYTO A SUS OO. AA.	0,1303		29.518,82		
2004.2.IREP.11	VIRREINAS R-8 (ALQ) INTERESES Y AMORTIZ	P2906700F EXCMO. AYUNTAMIENTO DE MALAGA	00-40000-TRANSF CTES DEL AYTO A SUS OO. AA.	0,1432		82.320,84		
2004.2.IREP.11	VIRREINAS R-8 (ALQ) INTERESES Y AMORTIZ	P2906700F EXCMO. AYUNTAMIENTO DE MALAGA	00-70000-T CAPITAL DEL AYTO A SUS OO. AA.	0,0092		5.263,03		



**GASTOS CON FINANCIACIÓN AFECTADA**

DESVIACIONES DE FINANCIACIÓN

EJERCICIO 2018

CÓDIGO DE GASTO	DESCRIPCIÓN	AGENTE FINANCIADOR		COEFICIENTE DE FINANCIACIÓN	DESVIACIONES DEL EJERCICIO		DESVIACIONES ACUMULADAS	
		TERCERO	APLICACIÓN PRESUPUESTARIA		POSITIVAS	NEGATIVAS	POSITIVAS	NEGATIVAS
2004.2.IREP.11	VIRREINAS R-8 (ALQ) INTERESES Y AMORTIZ	0000000000 RELACION NOMINAL ADJUNTA	00-45080-OTRAS SUBVENCIONES CORRIENTES DE LA ADMI	0,2473		142.141,30		
2004.3.1110.2	ACTUACIONES DIRECTAS 2004	P7990002C GERENCIA MUNICIPAL DE URBANISMO, O.I.	00-71100-RTE TESORERIA GTOS FINANCIACIÓN AFECTADA	0,9217			150,16	
2004.3.1110.2	ACTUACIONES DIRECTAS 2004	0000000000 RELACION NOMINAL ADJUNTA	00-78000-TRANSFERENCIAS DE CAPITAL DE FAMILIAS	0,0783			12,76	
2004.3.1800.9	REHABILITAC. ZONAS DEGRADADAS INCENT FAM	P7990002C GERENCIA MUNICIPAL DE URBANISMO, O.I.	00-71100-TR.CAPITAL DE ORGANISMOS AUTONOMOS	0,6312				
2004.3.1800.9	REHABILITAC. ZONAS DEGRADADAS INCENT FAM	P2906700F EXCMO. AYUNTAMIENTO DE MALAGA	00-70000-T CAPITAL DEL AYTO A SUS OO. AA.	0,3688				
2005.2.IREP.13	LOPEZ PINTO ALQUILER INT. Y AMORT	P2906700F EXCMO. AYUNTAMIENTO DE MALAGA	00-40000-TRANSFERENCIAS DEL AYTO A SUS OO. AA.	0,0956		12.096,38		
2005.2.IREP.13	LOPEZ PINTO ALQUILER INT. Y AMORT	P2906700F EXCMO. AYUNTAMIENTO DE MALAGA	00-70000-T CAPITAL DEL AYTO A SUS OO. AA.	0,0345		4.364,64		



**GASTOS CON FINANCIACIÓN AFECTADA**

DESVIACIONES DE FINANCIACIÓN

EJERCICIO 2018

CÓDIGO DE GASTO	DESCRIPCIÓN	AGENTE FINANCIADOR		COEFICIENTE DE FINANCIACIÓN	DESVIACIONES DEL EJERCICIO		DESVIACIONES ACUMULADAS	
		TERCERO	APLICACIÓN PRESUPUESTARIA		POSITIVAS	NEGATIVAS	POSITIVAS	NEGATIVAS
2005.2.IREP.13	LOPEZ PINTO ALQUILER INT. Y AMORT	8 JUNTA DE ANDALUCIA	00-45080-SIN DESCRIPCION	0,3909		49.441,31		
2005.3.1110.2	ACTUACIONES DIRECTAS 2005	P7990002C GERENCIA MUNICIPAL DE URBANISMO, O.I.	00-71100-TR.CAPITAL DE ORGANISMOS AUTONOMOS	1,0000		87,96	2.294,26	
2005.3.1270.6	PROYECTOS TECNICOS 2005	P7990002C GERENCIA MUNICIPAL DE URBANISMO, O.I.	00-71100-TR.CAPITAL DE ORGANISMOS AUTONOMOS	0,7375		2.113,80	3.584,45	
2005.3.1270.6	PROYECTOS TECNICOS 2005	0000000000 RELACION NOMINAL ADJUNTA	00-61900-SIN DESCRIPCION	0,2625			1.276,00	
2005.3.1270.30	INSTALACIONES BOMBEROS TEATINOS	P2906700F EXCMO. AYUNTAMIENTO DE MALAGA	00-70000-T CAPITAL DEL AYTO A SUS OO. AA.	1,0000				
2005.3.1800.9	REHABILITACION ZONAS DEGRADADAS INC. 78	P7990002C GERENCIA MUNICIPAL DE URBANISMO, O.I.	00-71100-TR.CAPITAL DE ORGANISMOS AUTONOMOS	0,6770		99.594,97	20.283,29	
2005.3.1800.9	REHABILITACION ZONAS DEGRADADAS INC. 78	P2906700F EXCMO. AYUNTAMIENTO DE MALAGA	00-70000-T CAPITAL DEL AYTO A SUS OO. AA.	0,3230		3.759,59	8.252,40	





**GASTOS CON FINANCIACIÓN AFECTADA**

DESVIACIONES DE FINANCIACIÓN

EJERCICIO 2018

CÓDIGO DE GASTO	DESCRIPCIÓN	AGENTE FINANCIADOR		COEFICIENTE DE FINANCIACIÓN	DESVIACIONES DEL EJERCICIO		DESVIACIONES ACUMULADAS	
		TERCERO	APLICACIÓN PRESUPUESTARIA		POSITIVAS	NEGATIVAS	POSITIVAS	NEGATIVAS
2005.3.1800.10	REHABILITACION ZONAS DEGRADADAS BARRIADA	P7990002C GERENCIA MUNICIPAL DE URBANISMO, O.I.	00-71100-TR.CAPITAL DE ORGANISMOS AUTONOMOS	0,9054		31.522,74	4.722,59	
2005.3.1800.10	REHABILITACION ZONAS DEGRADADAS BARRIADA	P2906700F EXCMO. AYUNTAMIENTO DE MALAGA	00-70000-T CAPITAL DEL AYTO A SUS OO. AA.	0,0946			493,25	
2005.3.1820.11	JABONEROS 46 VPO	A28000040 BBVA	00-91300-PTMOS LP DE ENTES FUERA DEL SP	0,2020			4.375,40	
2005.3.1820.11	JABONEROS 46 VPO	P2906700F EXCMO. AYUNTAMIENTO DE MALAGA	00-70000-T CAPITAL DEL AYTO A SUS OO. AA.	0,0192			414,92	
2005.3.1820.11	JABONEROS 46 VPO	1111111111 ENTIDAD FINANCIERA	00-91300-PTMOS LP DE ENTES FUERA DEL SP	0,7789		6.911,40	16.873,02	
2005.3.1820.13	SOLIVA ESTE R-12 1 FASE	P7990002C GERENCIA MUNICIPAL DE URBANISMO, O.I.	00-71100-TRANSFERENCIAS DE CAPITAL	0,0035				
2005.3.1820.13	SOLIVA ESTE R-12 1 FASE	P2906700F EXCMO. AYUNTAMIENTO DE MALAGA	00-70000-T CAPITAL DEL AYTO A SUS OO. AA.	0,0106				



**GASTOS CON FINANCIACIÓN AFECTADA**

DESVIACIONES DE FINANCIACIÓN

EJERCICIO 2018

CÓDIGO DE GASTO	DESCRIPCIÓN	AGENTE FINANCIADOR		COEFICIENTE DE FINANCIACIÓN	DESVIACIONES DEL EJERCICIO		DESVIACIONES ACUMULADAS	
		TERCERO	APLICACIÓN PRESUPUESTARIA		POSITIVAS	NEGATIVAS	POSITIVAS	NEGATIVAS
2005.3.1820.13	SOLIVA ESTE R-12 1 FASE	0000000000 RELACION NOMINAL ADJUNTA	00-60901-ENAJ. OTROS TERRENOS	0,0023				
2005.3.1820.13	SOLIVA ESTE R-12 1 FASE	0000000000 RELACION NOMINAL ADJUNTA	00-61900-ENEJ VIVIENDAS Y LOCALES NEGOCIO	0,0197		116.542,09		
2005.3.1820.13	SOLIVA ESTE R-12 1 FASE	1111111111 ENTIDAD FINANCIERA	00-91300-PTMOS LP DE ENTES FUERA DEL SP	0,9639				
2005.3.1820.16	SOLIVA ESTE R-1 2 FASE	0000000000 RELACION NOMINAL ADJUNTA	00-60901-ENAJ. OTROS TERRENOS	0,0171				
2005.3.1820.16	SOLIVA ESTE R-1 2 FASE	1010101010 ENT. FINANCIERA CAMBIO FINANCIACION	00-91300-PTMOS LP DE ENTES FUERA DEL SP	0,0490				
2005.3.1820.16	SOLIVA ESTE R-1 2 FASE	1111111111 ENTIDAD FINANCIERA	00-91300-PTMOS LP DE ENTES FUERA DEL SP	0,8052				
2005.3.1820.16	SOLIVA ESTE R-1 2 FASE	8 JUNTA DE ANDALUCIA	00-75080-OTRAS T CAP ADMON GRAL JUNTA AND	0,1288				



**GASTOS CON FINANCIACIÓN AFECTADA**

DESVIACIONES DE FINANCIACIÓN

EJERCICIO 2018

CÓDIGO DE GASTO	DESCRIPCIÓN	AGENTE FINANCIADOR		COEFICIENTE DE FINANCIACIÓN	DESVIACIONES DEL EJERCICIO		DESVIACIONES ACUMULADAS	
		TERCERO	APLICACIÓN PRESUPUESTARIA		POSITIVAS	NEGATIVAS	POSITIVAS	NEGATIVAS
2005.3.1820.17	OLLETAS PAM PD 3 15 VENTA	0000000000 RELACION NOMINAL ADJUNTA	00-60100-SIN DESCRIPCION	-0,1298				1.830,21
2005.3.1820.17	OLLETAS PAM PD 3 15 VENTA	0000000000 RELACION NOMINAL ADJUNTA	00-61900-ENEJ VIVIENDAS Y LOCALES NEGOCIO	0,0000		190.634,94		
2005.3.1820.17	OLLETAS PAM PD 3 15 VENTA	1111111111 ENTIDAD FINANCIERA	00-91300-PTMOS LP DE ENTES FUERA DEL SP	1,1298		28.872,50	15.930,58	
2006.2.IREP.14	GARCIA GRANA R-3 Y R-4 INTERESES Y AMORT	P2906700F EXCMO. AYUNTAMIENTO DE MALAGA	00-40000-TRANSF CTES DEL AYTO A SUS OO. AA.	0,0096		5.186,90		
2006.2.IREP.14	GARCIA GRANA R-3 Y R-4 INTERESES Y AMORT	P2906700F EXCMO. AYUNTAMIENTO DE MALAGA	00-70000-T CAPITAL DEL AYTO A SUS OO. AA.	0,0249		13.458,63		
2006.2.IREP.14	GARCIA GRANA R-3 Y R-4 INTERESES Y AMORT	0000000000 RELACION NOMINAL ADJUNTA	00-61900-ENEJENACION DE VIVIENDAS Y LOCALES DE NE	0,0598		32.352,73		
2006.2.IREP.14	GARCIA GRANA R-3 Y R-4 INTERESES Y AMORT	1111111111 ENTIDAD FINANCIERA	00-91300-PRESTAMOS RECIBIDOS A LARGO PLAZO DE EN	0,0833		45.068,88		



**GASTOS CON FINANCIACIÓN AFECTADA**

DESVIACIONES DE FINANCIACIÓN

EJERCICIO 2018

CÓDIGO DE GASTO	DESCRIPCIÓN	AGENTE FINANCIADOR		COEFICIENTE DE FINANCIACIÓN	DESVIACIONES DEL EJERCICIO		DESVIACIONES ACUMULADAS	
		TERCERO	APLICACIÓN PRESUPUESTARIA		POSITIVAS	NEGATIVAS	POSITIVAS	NEGATIVAS
2006.2.IREP.14	GARCIA GRANA R-3 Y R-4 INTERESES Y AMORT	8 JUNTA DE ANDALUCIA	00-45080-OTRAS SUBV CTES DE ADMON GRAL JTA AND	0,3307		178.851,65		
2006.3.I270.6	PROYECTOS TECNICOS 2006	P2906700F EXCMO. AYUNTAMIENTO DE MALAGA	00-70000-T CAPITAL DEL AYTO A SUS OO. AA.	1,0000		3.727,72	162.109,74	
2006.3.I700.8	REHABILITACION ZONAS DEG. INCENTIVOS	P7990002C GERENCIA MUNICIPAL DE URBANISMO, O.I.	00-71100-TR.CAPITAL DE ORGANISMOS AUTONOMOS	1,0000		190,26	40.956,25	
2006.3.I800.9	REHABILITACION ZONAS DEG. INCENTIVOS	P7990002C GERENCIA MUNICIPAL DE URBANISMO, O.I.	00-71100-TR.CAPITAL DE ORGANISMOS AUTONOMOS	0,8272				
2006.3.I800.9	REHABILITACION ZONAS DEG. INCENTIVOS	P2906700F EXCMO. AYUNTAMIENTO DE MALAGA	00-70000-T CAPITAL DEL AYTO A SUS OO. AA.	0,1728		231.194,47		
2006.3.I800.12	ACTUACIONES DIRECTAS 2006	P7990002C GERENCIA MUNICIPAL DE URBANISMO, O.I.	00-71100-TR.CAPITAL DE ORGANISMOS AUTONOMOS	1,0025		8.089,66		57,12
2006.3.I800.12	ACTUACIONES DIRECTAS 2006	0000000000 RELACION NOMINAL ADJUNTA	00-78000-TRANSFER ENCIAS DE CAPITAL DE FAMILIAS	-0,0025			21.748,93	



**GASTOS CON FINANCIACIÓN AFECTADA**

DESVIACIONES DE FINANCIACIÓN

EJERCICIO 2018

CÓDIGO DE GASTO	DESCRIPCIÓN	AGENTE FINANCIADOR		COEFICIENTE DE FINANCIACIÓN	DESVIACIONES DEL EJERCICIO		DESVIACIONES ACUMULADAS	
		TERCERO	APLICACIÓN PRESUPUESTARIA		POSITIVAS	NEGATIVAS	POSITIVAS	NEGATIVAS
2006.3.1820.10	SOLIVA ESTE R-13-A 1ª FASE	P2906700F EXCMO. AYUNTAMIENTO DE MALAGA	00-70000-T CAPITAL DEL AYTO A SUS OO. AA.	0,0643				
2006.3.1820.10	SOLIVA ESTE R-13-A 1ª FASE	0000000000 RELACION NOMINAL ADJUNTA	00-61900-ENEJ VIVIENDAS Y LOCALES NEGOCIO	0,0145		122.374,18		
2006.3.1820.10	SOLIVA ESTE R-13-A 1ª FASE	1010101010 ENT. FINANCIERA CAMBIO FINANCIACION	00-91300-PTMOS LP DE ENTES FUERA DEL SP	0,0706				
2006.3.1820.10	SOLIVA ESTE R-13-A 1ª FASE	1111111111 ENTIDAD FINANCIERA	00-91300-PTMOS LP DE ENTES FUERA DEL SP	0,8023				
2006.3.1820.10	SOLIVA ESTE R-13-A 1ª FASE	2020202020 VENTAS CAMBIO DE FINANCIACION	00-61900-ENEJ VIVIENDAS Y LOCALES NEGOCIO	0,0484				
2006.3.1820.13	SOLIVA ESTE R-7-C 1ª FASE	P2906700F EXCMO. AYUNTAMIENTO DE MALAGA	00-70000-T CAPITAL DEL AYTO A SUS OO. AA.	0,0006			8,49	
2006.3.1820.13	SOLIVA ESTE R-7-C 1ª FASE	0000000000 RELACION NOMINAL ADJUNTA	00-61900-ENEJ VIVIENDAS Y LOCALES NEGOCIO	0,0287		1.017,49	431,74	



**GASTOS CON FINANCIACIÓN AFECTADA**

DESVIACIONES DE FINANCIACIÓN

EJERCICIO 2018

CÓDIGO DE GASTO	DESCRIPCIÓN	AGENTE FINANCIADOR		COEFICIENTE DE FINANCIACIÓN	DESVIACIONES DEL EJERCICIO		DESVIACIONES ACUMULADAS	
		TERCERO	APLICACIÓN PRESUPUESTARIA		POSITIVAS	NEGATIVAS	POSITIVAS	NEGATIVAS
2006.3.1820.13	SOLIVA ESTE R-7-C 1ª FASE	1111111111 ENTIDAD FINANCIERA	00-91300-PTMOS LP DE ENTES FUERA DEL SP	0,9708		865.187,06	14.624,68	
2006.3.1820.16	SOLIVA ESTE R-7-A 2 FASE	A28000040 BBVA	00-91300-PTMOS LP DE ENTES FUERA DEL SP	0,0806				
2006.3.1820.16	SOLIVA ESTE R-7-A 2 FASE	P7990002C GERENCIA MUNICIPAL DE URBANISMO, O.I.	00-71100-TR.CAPITAL DE ORGANISMOS AUTONOMOS	0,0085				
2006.3.1820.16	SOLIVA ESTE R-7-A 2 FASE	P2906700F EXCMO. AYUNTAMIENTO DE MALAGA	00-70000-T CAPITAL DEL AYTO A SUS OO. AA.	0,0084				
2006.3.1820.16	SOLIVA ESTE R-7-A 2 FASE	0000000000 RELACION NOMINAL ADJUNTA	00-60901-ENAJ. OTROS TERRENOS	0,0037				
2006.3.1820.16	SOLIVA ESTE R-7-A 2 FASE	0000000000 RELACION NOMINAL ADJUNTA	00-61900-ENEJ VIVIENDAS Y LOCALES NEGOCIO	0,0336		106.151,29		
2006.3.1820.16	SOLIVA ESTE R-7-A 2 FASE	1111111111 ENTIDAD FINANCIERA	00-91300-PTMOS LP DE ENTES FUERA DEL SP	0,8652				



**GASTOS CON FINANCIACIÓN AFECTADA**

DESVIACIONES DE FINANCIACIÓN

EJERCICIO 2018

CÓDIGO DE GASTO	DESCRIPCIÓN	AGENTE FINANCIADOR		COEFICIENTE DE FINANCIACIÓN	DESVIACIONES DEL EJERCICIO		DESVIACIONES ACUMULADAS	
		TERCERO	APLICACIÓN PRESUPUESTARIA		POSITIVAS	NEGATIVAS	POSITIVAS	NEGATIVAS
2006.3.1820.17	SOLIVA ESTE R-7-B 2 FASE	A28000040 BBVA	00-91300-PTMOS LP DE ENTES FUERA DEL SP	0,0919			266,35	
2006.3.1820.17	SOLIVA ESTE R-7-B 2 FASE	P7990002C GERENCIA MUNICIPAL DE URBANISMO, O.I.	00-71100-TR.CAPITAL DE ORGANISMOS AUTONOMOS	0,0335			96,92	
2006.3.1820.17	SOLIVA ESTE R-7-B 2 FASE	P2906700F EXCMO. AYUNTAMIENTO DE MALAGA	00-70000-T CAPITAL DEL AYTO A SUS OO. AA.	0,0077			22,43	
2006.3.1820.17	SOLIVA ESTE R-7-B 2 FASE	0000000000 RELACION NOMINAL ADJUNTA	00-61900-ENEJENACI ON DE VIVIENDAS Y LOCALES DE NE	-0,0101		91.576,70		29,34
2006.3.1820.17	SOLIVA ESTE R-7-B 2 FASE	0000000000 RELACION NOMINAL ADJUNTA	00-61900-ENEJ VIVIENDAS Y LOCALES NEGOCIO	0,0343			99,34	
2006.3.1820.17	SOLIVA ESTE R-7-B 2 FASE	1111111111 ENTIDAD FINANCIERA	00-91300-PTMOS LP DE ENTES FUERA DEL SP	0,8427			2.441,05	
2006.3.1820.25	SOLIVA ESTE R-10 1ª FASE	P7990002C GERENCIA MUNICIPAL DE URBANISMO, O.I.	00-71100-TR.CAPITAL DE ORGANISMOS AUTONOMOS	0,0238		23,51	28,03	



## GASTOS CON FINANCIACIÓN AFECTADA

DESVIACIONES DE FINANCIACIÓN

EJERCICIO 2018

CÓDIGO DE GASTO	DESCRIPCIÓN	AGENTE FINANCIADOR		COEFICIENTE DE FINANCIACIÓN	DESVIACIONES DEL EJERCICIO		DESVIACIONES ACUMULADAS	
		TERCERO	APLICACIÓN PRESUPUESTARIA		POSITIVAS	NEGATIVAS	POSITIVAS	NEGATIVAS
2006.3.1820.25	SOLIVA ESTE R-10 1ª FASE	000000000 RELACION NOMINAL ADJUNTA	00-61900-ENEJ VIVIENDAS Y LOCALES NEGOCIO	0,0244		30.930,82	28,74	
2006.3.1820.25	SOLIVA ESTE R-10 1ª FASE	000000000 RELACION NOMINAL ADJUNTA	00-38000-REINTEGR O DE AVALES.	0,0076		7,49	8,93	
2006.3.1820.25	SOLIVA ESTE R-10 1ª FASE	1010101010 ENT. FINANCIERA CAMBIO FINANCIACION	00-91300-PTMOS LP DE ENTES FUERA DEL SP	0,0828		81,98	97,73	
2006.3.1820.25	SOLIVA ESTE R-10 1ª FASE	1111111111 ENTIDAD FINANCIERA	00-91300-PTMOS LP DE ENTES FUERA DEL SP	0,8589		849,98	1.013,33	
2006.3.1820.25	SOLIVA ESTE R-10 1ª FASE	2020202020 VENTAS CAMBIO DE FINANCIACION	00-61900-ENEJ VIVIENDAS Y LOCALES NEGOCIO	0,0026		2,60	3,09	
2006.3.1820.28	SOLIVA ESTE R-5-A 2ª FASE	P7990002C GERENCIA MUNICIPAL DE URBANISMO, O.I.	00-71100-TRANSFER ENCIAS DE CAPITAL	0,0143				
2006.3.1820.28	SOLIVA ESTE R-5-A 2ª FASE	000000000 RELACION NOMINAL ADJUNTA	00-61900-ENEJ VIVIENDAS Y LOCALES NEGOCIO	0,0269		382.240,73		





**GASTOS CON FINANCIACIÓN AFECTADA**

DESVIACIONES DE FINANCIACIÓN

EJERCICIO 2018

CÓDIGO DE GASTO	DESCRIPCIÓN	AGENTE FINANCIADOR		COEFICIENTE DE FINANCIACIÓN	DESVIACIONES DEL EJERCICIO		DESVIACIONES ACUMULADAS	
		TERCERO	APLICACIÓN PRESUPUESTARIA		POSITIVAS	NEGATIVAS	POSITIVAS	NEGATIVAS
2006.3.1820.28	SOLIVA ESTE R-5-A 2ª FASE	0000000000 RELACION NOMINAL ADJUNTA	00-38000-REINTEGR O DE AVALES.	0,0077				
2006.3.1820.28	SOLIVA ESTE R-5-A 2ª FASE	1111111111 ENTIDAD FINANCIERA	00-91300-PTMOS LP DE ENTES FUERA DEL SP	0,9512				
2006.3.1820.29	SOLIVA ESTE R-5-B 2ª FASE	P7990002C GERENCIA MUNICIPAL DE URBANISMO, O.I.	00-71100-TRANSFER ENCIAS DE CAPITAL	0,0001			0,29	
2006.3.1820.29	SOLIVA ESTE R-5-B 2ª FASE	P2906700F EXCMO. AYUNTAMIENTO DE MALAGA	00-70000-TRANSFER ENCIAS DE CAPITAL DEL AYUNTAMIEN	0,0132			41,47	
2006.3.1820.29	SOLIVA ESTE R-5-B 2ª FASE	0000000000 RELACION NOMINAL ADJUNTA	00-61900-ENEJ VIVIENDAS Y LOCALES NEGOCIO	0,0870		52.063,64	272,85	
2006.3.1820.29	SOLIVA ESTE R-5-B 2ª FASE	0000000000 RELACION NOMINAL ADJUNTA	00-38000-REINTEGR O DE AVALES.	0,0077			24,12	
2006.3.1820.29	SOLIVA ESTE R-5-B 2ª FASE	1111111111 ENTIDAD FINANCIERA	00-91300-PTMOS LP DE ENTES FUERA DEL SP	0,8920			2.798,91	



**GASTOS CON FINANCIACIÓN AFECTADA**

DESVIACIONES DE FINANCIACIÓN

**EJERCICIO 2018**

CÓDIGO DE GASTO	DESCRIPCIÓN	AGENTE FINANCIADOR		COEFICIENTE DE FINANCIACIÓN	DESVIACIONES DEL EJERCICIO		DESVIACIONES ACUMULADAS	
		TERCERO	APLICACIÓN PRESUPUESTARIA		POSITIVAS	NEGATIVAS	POSITIVAS	NEGATIVAS
2006.3.1820.31	SOLIVA ESTE R-11-A 2ª FASE	0000000000 RELACION NOMINAL ADJUNTA	00-60901-ENAJ. OTROS TERRENOS	0,0016				
2006.3.1820.31	SOLIVA ESTE R-11-A 2ª FASE	0000000000 RELACION NOMINAL ADJUNTA	00-61900-ENEJ VIVIENDAS Y LOCALES NEGOCIO	0,0111				
2006.3.1820.31	SOLIVA ESTE R-11-A 2ª FASE	1010101010 ENT. FINANCIERA CAMBIO FINANCIACION	00-91300-PTMOS LP DE ENTES FUERA DEL SP	0,0632				
2006.3.1820.31	SOLIVA ESTE R-11-A 2ª FASE	1111111111 ENTIDAD FINANCIERA	00-91300-PTMOS LP DE ENTES FUERA DEL SP	0,8142		266.912,84		
2006.3.1820.31	SOLIVA ESTE R-11-A 2ª FASE	8 JUNTA DE ANDALUCIA	00-75080-OTRAS T CAP ADMON GRAL JUNTA AND	0,1099				
2006.3.1820.32	SOLIVA ESTE R-11-B 2ª FASE	P7990002C GERENCIA MUNICIPAL DE URBANISMO, O.I.	00-71100-TR.CAPITAL DE ORGANISMOS AUTONOMOS	0,0388				
2006.3.1820.32	SOLIVA ESTE R-11-B 2ª FASE	P2906700F EXCMO. AYUNTAMIENTO DE MALAGA	00-70000-T CAPITAL DEL AYTO A SUS OO. AA.	0,0599		88.290,53		



## GASTOS CON FINANCIACIÓN AFECTADA

DESVIACIONES DE FINANCIACIÓN

EJERCICIO 2018

CÓDIGO DE GASTO	DESCRIPCIÓN	AGENTE FINANCIADOR		COEFICIENTE DE FINANCIACIÓN	DESVIACIONES DEL EJERCICIO		DESVIACIONES ACUMULADAS	
		TERCERO	APLICACIÓN PRESUPUESTARIA		POSITIVAS	NEGATIVAS	POSITIVAS	NEGATIVAS
2006.3.1820.32	SOLIVA ESTE R-11-B 2ª FASE	0000000000 RELACION NOMINAL ADJUNTA	00-60901-ENAJ. OTROS TERRENOS	0,0115				
2006.3.1820.32	SOLIVA ESTE R-11-B 2ª FASE	0000000000 RELACION NOMINAL ADJUNTA	00-61900-ENEJ VIVIENDAS Y LOCALES NEGOCIO	0,0034				
2006.3.1820.32	SOLIVA ESTE R-11-B 2ª FASE	1010101010 ENT. FINANCIERA CAMBIO FINANCIACION	00-91300-PTMOS LP DE ENTES FUERA DEL SP	0,0889				
2006.3.1820.32	SOLIVA ESTE R-11-B 2ª FASE	1111111111 ENTIDAD FINANCIERA	00-91300-PTMOS LP DE ENTES FUERA DEL SP	0,7008				
2006.3.1820.32	SOLIVA ESTE R-11-B 2ª FASE	8 JUNTA DE ANDALUCIA	00-75080-OTRAS T CAP ADMON GRAL JUNTA AND	0,0967				
2006.3.IREP.15	TETUAN ARENISCA INTERESES Y AMORTIZACION	8 JUNTA DE ANDALUCIA	00-45080-OTRAS SUBV CTES DE ADMN GRAL JTA AND	0,4291	9,06			
2007.3.1010.1	OBRAS DE URBANIZACION 2007-SINDT	G58899998 CAJA AH. Y PENSIONES DE BARCELONA CAIXA	00-91300-PTMOS LP DE ENTES FUERA DEL SP	0,0104			46,55	

**GASTOS CON FINANCIACIÓN AFECTADA**

DESVIACIONES DE FINANCIACIÓN

EJERCICIO 2018

CÓDIGO DE GASTO	DESCRIPCIÓN	AGENTE FINANCIADOR		COEFICIENTE DE FINANCIACIÓN	DESVIACIONES DEL EJERCICIO		DESVIACIONES ACUMULADAS	
		TERCERO	APLICACIÓN PRESUPUESTARIA		POSITIVAS	NEGATIVAS	POSITIVAS	NEGATIVAS
2007.3.I010.1	OBRAS DE URBANIZACION 2007-SINDT	P7990002C GERENCIA MUNICIPAL DE URBANISMO, O.I.	00-71100-TR.CAPITAL DE ORGANISMOS AUTONOMOS	0,0145			64,83	
2007.3.I010.1	OBRAS DE URBANIZACION 2007-SINDT	P2906700F EXCMO. AYUNTAMIENTO DE MALAGA	00-70000-TRANSFERENCIAS DE CAPITAL DEL AYUNTAMIENT	0,0348			155,29	
2007.3.I010.1	OBRAS DE URBANIZACION 2007-SINDT	P2906700F EXCMO. AYUNTAMIENTO DE MALAGA	00-60901-ENAJ. OTROS TERRENOS	0,2204			982,29	
2007.3.I010.1	OBRAS DE URBANIZACION 2007-SINDT	0000000000 RELACION NOMINAL ADJUNTA	00-61900-ENEJENACION DE VIVIENDAS Y LOCALES DE NE	0,2540		1.115.208,37	1.132,30	
2007.3.I010.1	OBRAS DE URBANIZACION 2007-SINDT	1111111111 ENTIDAD FINANCIERA	00-91300-PTMOS LP DE ENTES FUERA DEL SP	0,0057			25,37	
2007.3.I010.1	OBRAS DE URBANIZACION 2007-SINDT	8 JUNTA DE ÁNDALUCIA	00-75080-TRANSF CAPITAL DE LA JUNTA	0,4601	1.115.208,37		2.050,79	
2007.3.I270.6	PROYECTOS TECNICOS 2007-SINDT	P2906700F EXCMO. AYUNTAMIENTO DE MALAGA	00-70000-T CAPITAL DEL AYTO A SUS OO. AA.	1,0000				



**GASTOS CON FINANCIACIÓN AFECTADA**

DESVIACIONES DE FINANCIACIÓN

EJERCICIO 2018

CÓDIGO DE GASTO	DESCRIPCIÓN	AGENTE FINANCIADOR		COEFICIENTE DE FINANCIACIÓN	DESVIACIONES DEL EJERCICIO		DESVIACIONES ACUMULADAS	
		TERCERO	APLICACIÓN PRESUPUESTARIA		POSITIVAS	NEGATIVAS	POSITIVAS	NEGATIVAS
2007.3.1700.11	REHABILITACION ZONAS DEGRADADAS-SIN DT	P7990002C GERENCIA MUNICIPAL DE URBANISMO, O.I.	00-71100-TR.CAPITAL DE ORGANISMOS AUTONOMOS	0,7862				18.276,92
2007.3.1700.11	REHABILITACION ZONAS DEGRADADAS-SIN DT	P2906700F EXCMO. AYUNTAMIENTO DE MALAGA	00-70000-T CAPITAL DEL AYTO A SUS OO. AA.	0,1821			59.839,41	
2007.3.1820.22	SAN FELIX DE CANTALICIO SUNP CA-2 20-SIN	P7990002C GERENCIA MUNICIPAL DE URBANISMO, O.I.	00-71100-TRANSFER ENCIAS DE CAPITAL	0,5825				
2007.3.1820.22	SAN FELIX DE CANTALICIO SUNP CA-2 20-SIN	P2906700F EXCMO. AYUNTAMIENTO DE MALAGA	00-70000-TRANSFER ENCIAS DE CAPITAL DEL AYUNTAMIEN	0,0262	2.491,33			718,51
2007.3.1820.22	SAN FELIX DE CANTALICIO SUNP CA-2 20-SIN	0000000000 RELACION NOMINAL ADJUNTA	00-61900-ENEJ VIVIENDAS Y LOCALES NEGOCIO	0,2226				
2007.3.1820.22	SAN FELIX DE CANTALICIO SUNP CA-2 20-SIN	1111111111 ENTIDAD FINANCIERA	00-91300-PTMOS LP DE ENTES FUERA DEL SP	0,1035				
2008.2.IREP.16	GOTA DE LECHE INTERESES Y AMORTIZACION	8 JUNTA DE ANDALUCIA	00-45080-OTRAS SUBV CTES DE ADMON GRAL JTA AND	0,0617		8.102,85	0,82	

**GASTOS CON FINANCIACIÓN AFECTADA**

DESVIACIONES DE FINANCIACIÓN

EJERCICIO 2018

CÓDIGO DE GASTO	DESCRIPCIÓN	AGENTE FINANCIADOR		COEFICIENTE DE FINANCIACIÓN	DESVIACIONES DEL EJERCICIO		DESVIACIONES ACUMULADAS	
		TERCERO	APLICACIÓN PRESUPUESTARIA		POSITIVAS	NEGATIVAS	POSITIVAS	NEGATIVAS
2008.2.IREP.17	MARISCAL INTERESES Y AMORTIZACION	G29498086 UNICAJA CIF ANTIGUO	00-91300-PRESTAMOS RECIBIDOS A LARGO PLAZO DE EN	0,1844		26.066,07	519,09	
2008.2.IREP.18	SOLIVA ESTE R2 INTERESES Y AMORTIZACION	8 JUNTA DE ANDALUCIA	00-45080-OTRAS SUBV CTES DE ADMON GRAL JTA AND	0,3029		82.281,43	201,96	
2008.2.IREP.19	SOLIVA ESTE R13C INTERESES Y AMORTIZACION	8 JUNTA DE ANDALUCIA	00-45080-OTRAS SUBV CTES DE ADMON GRAL JTA AND	0,1027		20.903,57	71,92	
2008.2.IREP.22	SOLIVA R1 INTERESES Y AMORTIZACION	8 JUNTA DE ANDALUCIA	00-45080-OTRAS SUBV CTES DE ADMON GRAL JTA AND	0,3439	104.387,50			
2008.2.IREP.23	SOLIVA R13B INTERESES Y AMORTIZACION	8 JUNTA DE ANDALUCIA	00-45080-OTRAS SUBV CTES DE ADMON GRAL JTA AND	0,2287		61.380,93		
2008.2.IREP.24	SOLIVA R6 INTERESES Y AMORTIZACION	8 JUNTA DE ANDALUCIA	00-45080-OTRAS SUBV CTES DE ADMON GRAL JTA AND	0,3510	14.153,17			
2008.2.IREP.25	SOLIVA R11A INTERESES Y AMORTIZACION	8 JUNTA DE ANDALUCIA	00-45080-OTRAS SUBV CTES DE ADMON GRAL JTA AND	0,2300		67.247,41		



**GASTOS CON FINANCIACIÓN AFECTADA**

DESVIACIONES DE FINANCIACIÓN

EJERCICIO 2018

CÓDIGO DE GASTO	DESCRIPCIÓN	AGENTE FINANCIADOR		COEFICIENTE DE FINANCIACIÓN	DESVIACIONES DEL EJERCICIO		DESVIACIONES ACUMULADAS	
		TERCERO	APLICACIÓN PRESUPUESTARIA		POSITIVAS	NEGATIVAS	POSITIVAS	NEGATIVAS
2008.2.IREP.26	SOLIVA R11B INTERESES Y AMORTIZACION	8 JUNTA DE ANDALUCIA	00-45080-OTRAS SUBV CTES DE ADMON GRAL JTA AND	0,2052		43.708,50		
2008.3.I270.6	PROYECTOS TECNICOS 2008-SINDT	P2906700F EXCMO. AYUNTAMIENTO DE MALAGA	00-70000-T CAPITAL DEL AYTO A SUS OO. AA.	1,0000		54.749,56		
2008.3.I700.11	AYUDAS DIRECTAS A REHABILITACION	P7990002C GERENCIA MUNICIPAL DE URBANISMO, O.I.	00-71100-TR.CAPITAL DE ORGANISMOS AUTONOMOS	1,0000		26.212,99		665,94
2008.3.I700.12	AYUDAS DIRECTAS A REHAB. BARRIADAS-SINDT	P7990002C GERENCIA MUNICIPAL DE URBANISMO, O.I.	00-71100-TR.CAPITAL DE ORGANISMOS AUTONOMOS	0,6072		58.546,13	21.108,90	
2008.3.I700.12	AYUDAS DIRECTAS A REHAB. BARRIADAS-SINDT	P2906700F EXCMO. AYUNTAMIENTO DE MALAGA	00-70000-T CAPITAL DEL AYTO A SUS OO. AA.	0,3928			15.658,87	
2009.3.I200.1	DEMOLICIONES Y VALLADO 2009-SINDT	0000000000 RELACION NOMINAL ADJUNTA	00-61900-SIN DESCRIPCION	1,0000			1.874,76	
2009.3.I800.10	ACTUACIONES DIRECTAS 2009-SINDT	P2906700F EXCMO. AYUNTAMIENTO DE MALAGA	00-70000-T CAPITAL DEL AYTO A SUS OO. AA.	1,0000		103.804,27		



## GASTOS CON FINANCIACIÓN AFECTADA

DESVIACIONES DE FINANCIACIÓN

EJERCICIO 2018

CÓDIGO DE GASTO	DESCRIPCIÓN	AGENTE FINANCIADOR		COEFICIENTE DE FINANCIACIÓN	DESVIACIONES DEL EJERCICIO		DESVIACIONES ACUMULADAS	
		TERCERO	APLICACIÓN PRESUPUESTARIA		POSITIVAS	NEGATIVAS	POSITIVAS	NEGATIVAS
2009.3.1820.1	ZAMORANO 21 5 VPO	P7990002C GERENCIA MUNICIPAL DE URBANISMO, O.I.	00-71100-TRANSFERENCIAS DE CAPITAL	0,4840		78.677,69	1.794,50	
2009.3.1820.1	ZAMORANO 21 5 VPO	1111111111 ENTIDAD FINANCIERA	00-91300-PTMOS LP DE ENTES FUERA DEL SP	0,5153			1.910,53	
2009.3.1820.2	CHURRUCA 7 3 VPO	P7990002C GERENCIA MUNICIPAL DE URBANISMO, O.I.	00-71100-TRANSFERENCIAS DE CAPITAL	0,7162		11.196,65	1.910,74	
2009.3.1820.2	CHURRUCA 7 3 VPO	1111111111 ENTIDAD FINANCIERA	00-91300-PTMOS LP DE ENTES FUERA DEL SP	0,2838			757,06	
2009.3.1820.3	ZAMORANO 68	P7990002C GERENCIA MUNICIPAL DE URBANISMO, O.I.	00-71100-TRANSFERENCIAS DE CAPITAL	0,6770		1.031,94		
2009.3.1820.3	ZAMORANO 68	1111111111 ENTIDAD FINANCIERA	00-91300-PTMOS LP DE ENTES FUERA DEL SP	0,3225				
2009.3.1820.4	JARA 57 2 VPO	P7990002C GERENCIA MUNICIPAL DE URBANISMO, O.I.	00-71100-TRANSFERENCIAS DE CAPITAL	0,0476		4.818,89	565,18	





## GASTOS CON FINANCIACIÓN AFECTADA

DESVIACIONES DE FINANCIACIÓN

EJERCICIO 2018

CÓDIGO DE GASTO	DESCRIPCIÓN	AGENTE FINANCIADOR		COEFICIENTE DE FINANCIACIÓN	DESVIACIONES DEL EJERCICIO		DESVIACIONES ACUMULADAS	
		TERCERO	APLICACIÓN PRESUPUESTARIA		POSITIVAS	NEGATIVAS	POSITIVAS	NEGATIVAS
2009.3.1820.4	JARA 57 2 VPO	0000000000 RELACION NOMINAL ADJUNTA	00-61900-ENEJ VIVIENDAS Y LOCALES NEGOCIO	0,0646	4.681,11		767,50	
2009.3.1820.4	JARA 57 2 VPO	1111111111 ENTIDAD FINANCIERA	00-91300-PTMOS LP DE ENTES FUERA DEL SP	0,8557			10.166,27	
2009.3.1820.5	YEDRA 6 VPO	0000000000 RELACION NOMINAL ADJUNTA	00-61900-ENEJ VIVIENDAS Y LOCALES NEGOCIO	0,2564	100.000,00		30.328,28	
2009.3.1820.5	YEDRA 6 VPO	1111111111 ENTIDAD FINANCIERA	00-91300-PTMOS LP DE ENTES FUERA DEL SP	0,7436			87.972,43	
2010.2.IREP.27	ROSAL CARMESI INTERESES Y AMORTIZACION	8 JUNTA DE ANDALUCIA	00-45080-OTRAS SUBV CTES DE ADMON GRAL JTA AND	0,2866		68.446,36		
2010.3.I250.1	MOBILIARIO Y ENSERES 2010-SINDT	0000000000 RELACION NOMINAL ADJUNTA	00-61900-ENEJ VIVIENDAS Y LOCALES NEGOCIO	1,0000		2.581,99	212,21	
2010.3.I270.1	PTOS TECNICOS Y ADQ CALLE CARRIL	P2906700F EXCMO. AYUNTAMIENTO DE MALAGA	00-70000-T CAPITAL DEL AYTO A SUS OO. AA.	0,5015			8.438,44	



## GASTOS CON FINANCIACIÓN AFECTADA

DESVIACIONES DE FINANCIACIÓN

EJERCICIO 2018

CÓDIGO DE GASTO	DESCRIPCIÓN	AGENTE FINANCIADOR		COEFICIENTE DE FINANCIACIÓN	DESVIACIONES DEL EJERCICIO		DESVIACIONES ACUMULADAS	
		TERCERO	APLICACIÓN PRESUPUESTARIA		POSITIVAS	NEGATIVAS	POSITIVAS	NEGATIVAS
2010.3.I270.1	PTOS TECNICOS Y ADQ CALLE CARRIL	0000000000 RELACION NOMINAL ADJUNTA	00-61900-ENEJ VIVIENDAS Y LOCALES NEGOCIO	0,4985		117.408,59	8.388,36	
2010.3.I890.1	DEMOLICIONES Y VALLADO DE PROMOCIONES-SI	P2906700F EXCMO. AYUNTAMIENTO DE MALAGA	00-70000-TRANSFER ENCIAS DE CAPITAL DEL AYUNTAMIEN	0,2013				
2010.3.I890.1	DEMOLICIONES Y VALLADO DE PROMOCIONES-SI	0000000000 RELACION NOMINAL ADJUNTA	00-61900-ENEJ VIVIENDAS Y LOCALES NEGOCIO	0,7987		479,51		
2010.3.I890.2	ACTUACIONES DIRECTAS 2010-SINDT	P7990002C GERENCIA MUNICIPAL DE URBANISMO, O.I.	00-71100-TRANSFER ENCIAS DE CAPITAL	0,0045		1.144,85	1.367,05	
2010.3.I890.2	ACTUACIONES DIRECTAS 2010-SINDT	P2906700F EXCMO. AYUNTAMIENTO DE MALAGA	00-70000-T CAPITAL DEL AYTO A SUS OO. AA.	0,5242		133.708,85	110.720,78	
2010.3.I890.2	ACTUACIONES DIRECTAS 2010-SINDT	0000000000 RELACION NOMINAL ADJUNTA	00-61900-ENEJENACI ON DE VIVIENDAS Y LOCALES DE NE	0,2747	185.247,32		8.442,33	
2010.3.I890.2	ACTUACIONES DIRECTAS 2010-SINDT	1111111111 ENTIDAD FINANCIERA	00-91300-PRESTAMO S RECIBIDOS A LARGO PLAZO DE EN	0,0572		14.579,35	17.409,13	



## GASTOS CON FINANCIACIÓN AFECTADA

DESVIACIONES DE FINANCIACIÓN

EJERCICIO 2018

CÓDIGO DE GASTO	DESCRIPCIÓN	AGENTE FINANCIADOR		COEFICIENTE DE FINANCIACIÓN	DESVIACIONES DEL EJERCICIO		DESVIACIONES ACUMULADAS	
		TERCERO	APLICACIÓN PRESUPUESTARIA		POSITIVAS	NEGATIVAS	POSITIVAS	NEGATIVAS
2010.3.1890.2	ACTUACIONES DIRECTAS 2010-SINDT	S2817040E MINISTERIO DE FOMENTO	00-72000-De la Administración General del Estado	0,1370		34.941,29	41.723,21	
2010.8.1399.1	APORTACIONES SALONES INMOBILIARIOS	0000000000 RELACION NOMINAL ADJUNTA	00-47000-DE EMPRESAS PRIVADAS.	1,0000			99.550,94	
2010.8.1400.1	SALONES INMOBILIARIOS APORTACION MUNICIPAL	P2906700F EXCMO. AYUNTAMIENTO DE MALAGA	00-40000-TRANSFERENCIAS CORRIENTES DEL AYUNTAMEN	1,0000			10.138,30	
2010.8.1610.1	FINANCIACION VPO	0000000000 RELACION NOMINAL ADJUNTA	00-61900-ENEJENACION DE VIVIENDAS Y LOCALES DE NE	1,0000			30.624,09	
2010.8.1700.1	TRANSFERENCIAS DE CAPITAL AYUNTAMIENTO	P2906700F EXCMO. AYUNTAMIENTO DE MALAGA	00-70000-	1,0000				23.125,89
2010.8.1711.1	TRANSFERENCIAS DE CAPITAL GMU	P7990002C GERENCIA MUNICIPAL DE URBANISMO, O.I.	00-71100-TRANSFERENCIAS DE CAPITAL	0,0000			90.272,77	
2010.8.1913.1	FINANCIACION PRESTAMO VPO	1111111111 ENTIDAD FINANCIERA	00-91300-PRESTAMOS RECIBIDOS A LARGO PLAZO DE EN	1,0000			1.613.409,24	



## GASTOS CON FINANCIACIÓN AFECTADA

DESVIACIONES DE FINANCIACIÓN

EJERCICIO 2018

CÓDIGO DE GASTO	DESCRIPCIÓN	AGENTE FINANCIADOR		COEFICIENTE DE FINANCIACIÓN	DESVIACIONES DEL EJERCICIO		DESVIACIONES ACUMULADAS	
		TERCERO	APLICACIÓN PRESUPUESTARIA		POSITIVAS	NEGATIVAS	POSITIVAS	NEGATIVAS
2011.3.I212.5	OBRAS EN PROMOCIONES DE LA CC.AA. CONVENIOS 15 %	P7990003A	00-54100-RENTA DE INMUEBLES PRODUCTO DEL ARRENDAM	1,0000		1.119,39	862.285,96	
2011.3.I250.1	MOBILIARIO Y ENSERES 2011-SINDT	0000000000	00-61900-ENEJ VIVIENDAS Y LOCALES NEGOCIO	1,0000		747,57	398,82	
2011.3.I270.11	ADQUIISICION DE SUELO UE-26	P2906700F	00-70000-TRANSFER ENCIAS DE CAPITAL DEL AYUNTAMIEN	1,0000			16.858,72	
2011.3.I700.6	AYUDAS A LA REHABILITACION	P7990002C	00-71100-TRANSFER ENCIAS DE CAPITAL	0,4310		14.598,16		14.598,15
2011.3.I700.6	AYUDAS A LA REHABILITACION	P2906700F	00-70000-TRANSFER ENCIAS DE CAPITAL DEL AYUNTAMIEN	0,4683		68.923,63	5.020,87	
2011.3.I700.6	AYUDAS A LA REHABILITACION	1111111111	00-91300-PRESTAMOS RECIBIDOS A LARGO PLAZO DE EN	0,1007		3.408,94	17.321,12	
2012.3.I800.1	CARITAS ACTUACION PLAZA ALFONSO XII	0000000000	00-61900-ENEJENACION DE VIVIENDAS Y LOCALES DE NE	1,0000		75,95	2.984,91	



## GASTOS CON FINANCIACIÓN AFECTADA

DESVIACIONES DE FINANCIACIÓN

EJERCICIO 2018

CÓDIGO DE GASTO	DESCRIPCIÓN	AGENTE FINANCIADOR		COEFICIENTE DE FINANCIACIÓN	DESVIACIONES DEL EJERCICIO		DESVIACIONES ACUMULADAS	
		TERCERO	APLICACIÓN PRESUPUESTARIA		POSITIVAS	NEGATIVAS	POSITIVAS	NEGATIVAS
2012.3.1800.2	PROYECTO HOGAR PAI PALMA PALMILLA VIRREINAS 26 DE FEBRERO	P7990002C GERENCIA MUNICIPAL DE URBANISMO, O.I.	00-71100-TRANSFERENCIAS DE CAPITAL	0,0485		12.900,66		7.429,14
2012.3.1800.2	PROYECTO HOGAR PAI PALMA PALMILLA VIRREINAS 26 DE FEBRERO	P2906700F EXCMO. AYUNTAMIENTO DE MALAGA	00-70000-TRANSFERENCIAS DE CAPITAL DEL AYUNTAMIENT	0,9067		13.471,69		
2012.3.1800.2	PROYECTO HOGAR PAI PALMA PALMILLA VIRREINAS 26 DE FEBRERO	0000000000 RELACION NOMINAL ADJUNTA	00-78000-TRANSFERENCIAS DE CAPITAL DE FAMILIAS	0,0426		19.824,90	26.426,17	
2012.3.1800.2	PROYECTO HOGAR PAI PALMA PALMILLA VIRREINAS 26 DE FEBRERO	0000000000 RELACION NOMINAL ADJUNTA	00-61900-ENEJENACION DE VIVIENDAS Y LOCALES DE NE	0,0023		1.862,00	25.754,38	
2012.3.1890.3	PROYECTO ELIH-MED CIUDAD JARDIN	P2906700F EXCMO. AYUNTAMIENTO DE MALAGA	00-70000-TRANSFERENCIAS DE CAPITAL DEL AYUNTAMIENT	0,8934				
2012.3.1890.3	PROYECTO ELIH-MED CIUDAD JARDIN	0000000000 RELACION NOMINAL ADJUNTA	00-61900-ENEJENACION DE VIVIENDAS Y LOCALES DE NE	0,1047				
2013.3.1270.1	PROYECTOS TECNICOS 2013	0000000000 RELACION NOMINAL ADJUNTA	00-61900-ENEJENACION DE VIVIENDAS Y LOCALES DE NE	1,0000		8.143,80	13.262,16	

**GASTOS CON FINANCIACIÓN AFECTADA**

DESVIACIONES DE FINANCIACIÓN

EJERCICIO 2018

CÓDIGO DE GASTO	DESCRIPCIÓN	AGENTE FINANCIADOR		COEFICIENTE DE FINANCIACIÓN	DESVIACIONES DEL EJERCICIO		DESVIACIONES ACUMULADAS	
		TERCERO	APLICACIÓN PRESUPUESTARIA		POSITIVAS	NEGATIVAS	POSITIVAS	NEGATIVAS
2013.3.1800.4	ACTUACIONES DIRECTAS 2013	P2906700F EXCMO. AYUNTAMIENTO DE MÁLAGA	00-70000-TRANSFERENCIAS DE CAPITAL DEL AYUNTAMEN	0,8634			55.756,40	
2013.3.1800.4	ACTUACIONES DIRECTAS 2013	0000000000 RELACION NOMINAL ADJUNTA	00-61900-ENEJENACION DE VIVIENDAS Y LOCALES DE NE	0,1036	66.887,58		17.612,64	
2013.3.1800.4	ACTUACIONES DIRECTAS 2013	1111111111 ENTIDAD FINANCIERA	00-91300-PRESTAMOS RECIBIDOS A LARGO PLAZO DE EN	0,0330		5.283,73	6.564,07	
2013.3.1820.1	CARRIL UE 26 38 ALOJAMIENTOS	0000000000 RELACION NOMINAL ADJUNTA	00-61900-ENEJENACION DE VIVIENDAS Y LOCALES DE NE	0,0313	34.929,62			32.224,88
2013.3.1820.1	CARRIL UE 26 38 ALOJAMIENTOS	1111111111 ENTIDAD FINANCIERA	00-91300-PRESTAMOS RECIBIDOS A LARGO PLAZO DE EN	0,9687		2.175,24	85.767,74	
2013.3.1820.2	HUERTO DEL CONDE IMPERMEABILIZACIÓN	0000000000 RELACION NOMINAL ADJUNTA	00-38000-REINTEGRO DE AVALES.	1,0000			10.600,00	
2014.2.1220.1	PLAN ADQUISICION VIVIENDAS FRES	P7990002C GERENCIA MUNICIPAL DE URBANISMO, O.I.	00-71100-TRANSFERENCIAS DE CAPITAL	1,0000				



## GASTOS CON FINANCIACIÓN AFECTADA

DESVIACIONES DE FINANCIACIÓN

EJERCICIO 2018

CÓDIGO DE GASTO	DESCRIPCIÓN	AGENTE FINANCIADOR		COEFICIENTE DE FINANCIACIÓN	DESVIACIONES DEL EJERCICIO		DESVIACIONES ACUMULADAS	
		TERCERO	APLICACIÓN PRESUPUESTARIA		POSITIVAS	NEGATIVAS	POSITIVAS	NEGATIVAS
2014.2.I220.2	ADQUISICION DE VIVIENDAS	B93111557 SOCIEDAD MUNICIPAL DE VIVIENDAS DE MALAGA S.L.	00-60901-ENAJENACION DE OTROS TERRENOS	1,0000		33.235,59	4.384,29	
2014.2.I890.2	ADECUACION BIENES MUNICIPALES	B93111557 SOCIEDAD MUNICIPAL DE VIVIENDAS DE MALAGA S.L.	00-60901-ENAJENACION DE OTROS TERRENOS	1,0000		31.324,11	43.963,84	
2014.3.I010.1	OBRAS URBANIZACION	0000000000 RELACION NOMINAL ADJUNTA	00-61900-ENEJENACION DE VIVIENDAS Y LOCALES DE NE	0,3734		3.685,53	6.199,22	
2014.3.I010.1	OBRAS URBANIZACION	B93111557 SOCIEDAD MUNICIPAL DE VIVIENDAS DE MALAGA S.L.	00-60901-ENAJENACION DE OTROS TERRENOS	0,6266		6.184,83	10.403,14	
2014.3.I270.1	PROYECTOS TECNICOS 2014	P2906700F EXCMO. AYUNTAMIENTO DE MALAGA	00-70000-TRANSFERENCIAS DE CAPITAL DEL AYUNTAMEN	0,2187		370,54	549,89	
2014.3.I270.1	PROYECTOS TECNICOS 2014	0000000000 RELACION NOMINAL ADJUNTA	00-61900-ENEJENACION DE VIVIENDAS Y LOCALES DE NE	0,7502		1.271,04	1.886,25	
2014.3.I700.1	CONVOCATORIA REHABILITACION	P2906700F EXCMO. AYUNTAMIENTO DE MALAGA	00-70000-TRANSFERENCIAS DE CAPITAL DEL AYUNTAMEN	0,8999		28.540,45	48.890,11	

**GASTOS CON FINANCIACIÓN AFECTADA**

DESVIACIONES DE FINANCIACIÓN

EJERCICIO 2018

CÓDIGO DE GASTO	DESCRIPCIÓN	AGENTE FINANCIADOR		COEFICIENTE DE FINANCIACIÓN	DESVIACIONES DEL EJERCICIO		DESVIACIONES ACUMULADAS	
		TERCERO	APLICACIÓN PRESUPUESTARIA		POSITIVAS	NEGATIVAS	POSITIVAS	NEGATIVAS
2014.3.1700.1	CONVOCATORIA REHABILITACION	B93111557	00-60901-ENAJENACION DE OTROS TERRENOS	0,0555	84.282,57		3.016,35	
2014.3.1800.4	ACTUACIONES DIRECTAS PLAZA DE SAN MARTIN	P2906700F	00-70000-TRANSFERENCIAS DE CAPITAL DEL AYUNTAMIENT	1,0000				
2014.3.1820.1	NUESTRA SEÑORA DE FATIMA	P7990002C	00-71100-TRANSFERENCIAS DE CAPITAL	0,8518			27.136,55	
2014.3.1820.1	NUESTRA SEÑORA DE FATIMA	0000000000	00-61900-ENEJENACION DE VIVIENDAS Y LOCALES DE NE	0,0695	32.000,00		2.279,84	
2015.2.1010.1	OBRAS DE URBANIZACION 2015	P7990002C	00-71100-TRANSFERENCIAS DE CAPITAL	0,0006		2,17	24,64	
2015.2.1010.1	OBRAS DE URBANIZACION 2015	P2906700F	00-70000-TRANSFERENCIAS DE CAPITAL DEL AYUNTAMIENT	0,3772		1.281,47	10.175,66	
2015.2.1010.1	OBRAS DE URBANIZACION 2015	0000000000	00-61900-ENEJENACION DE VIVIENDAS Y LOCALES DE NE	0,0609		206,94	2.349,12	





## GASTOS CON FINANCIACIÓN AFECTADA

DESVIACIONES DE FINANCIACIÓN

EJERCICIO 2018

CÓDIGO DE GASTO	DESCRIPCIÓN	AGENTE FINANCIADOR		COEFICIENTE DE FINANCIACIÓN	DESVIACIONES DEL EJERCICIO		DESVIACIONES ACUMULADAS	
		TERCERO	APLICACIÓN PRESUPUESTARIA		POSITIVAS	NEGATIVAS	POSITIVAS	NEGATIVAS
2015.2.1010.1	OBRAS DE URBANIZACION 2015	1111111111 ENTIDAD FINANCIERA	00-91300-PRESTAMOS RECIBIDOS A LARGO PLAZO DE EN	0,5487		1.864,06	21.160,35	
2015.2.1260.1	EQUIPOS PARA PROCESO DE INFORMACION 2015	0000000000 RELACION NOMINAL ADJUNTA	00-61900-ENEJENACION DE VIVIENDAS Y LOCALES DE NE	0,0000		1.000,00		
2015.3.1700.1	CONVOCATORIA SUBVENCIONES REHABILITACION 2015	P2906700F EXCMO. AYUNTAMIENTO DE MALAGA	00-70000-TRANSFERENCIAS DE CAPITAL DEL AYUNTAMEN	0,9746	17.811,08			
2015.3.1800.7	TRANSFERENCIAS DE CAPITAL SUBVENCIONES A LA REHABILITACION	P7990002C GERENCIA MUNICIPAL DE URBANISMO, O.I.	00-71100-TRANSFERENCIAS DE CAPITAL	0,0214		3.156,81		7.676,56
2015.3.1800.7	TRANSFERENCIAS DE CAPITAL SUBVENCIONES A LA REHABILITACION	P2906700F EXCMO. AYUNTAMIENTO DE MALAGA	00-70000-TRANSFERENCIAS DE CAPITAL DEL AYUNTAMEN	0,1074		9.481,49		
2015.3.1800.7	TRANSFERENCIAS DE CAPITAL SUBVENCIONES A LA REHABILITACION	0000000000 RELACION NOMINAL ADJUNTA	00-61900-ENEJENACION DE VIVIENDAS Y LOCALES DE NE	0,5823		113.317,78	47.205,19	
2015.3.1800.7	TRANSFERENCIAS DE CAPITAL SUBVENCIONES A LA REHABILITACION	0000000000 RELACION NOMINAL ADJUNTA	00-78000-TRANSFERENCIAS DE CAPITAL DE FAMILIAS	0,0234		3.452,23	4.728,05	



## GASTOS CON FINANCIACIÓN AFECTADA

DESVIACIONES DE FINANCIACIÓN

EJERCICIO 2018

CÓDIGO DE GASTO	DESCRIPCIÓN	AGENTE FINANCIADOR		COEFICIENTE DE FINANCIACIÓN	DESVIACIONES DEL EJERCICIO		DESVIACIONES ACUMULADAS	
		TERCERO	APLICACIÓN PRESUPUESTARIA		POSITIVAS	NEGATIVAS	POSITIVAS	NEGATIVAS
2015.3.1800.7	TRANSFERENCIAS DE CAPITAL SUBVENCIONES A LA REHABILITACION	1111111111 ENTIDAD FINANCIERA	00-91300-PRESTAMOS RECIBIDOS A LARGO PLAZO DE EN	0,2345		34.556,07	47.326,71	
2015.3.1800.7	TRANSFERENCIAS DE CAPITAL SUBVENCIONES A LA REHABILITACION	G92799501 FUNDACION CEMENTERIO INGLES	00-78000-TRANSFERENCIAS DE CAPITAL DE FAMILIAS	0,0175		2.584,11	3.539,10	
2015.3.1800.7	TRANSFERENCIAS DE CAPITAL SUBVENCIONES A LA REHABILITACION	H29373594 MAGISTRADO SALVADOR BARBERA NUMERO 1 CDAD DE PROPIETARIOS	00-78000-TRANSFERENCIAS DE CAPITAL DE FAMILIAS	0,0067		987,01	1.351,77	
2015.3.1800.7	TRANSFERENCIAS DE CAPITAL SUBVENCIONES A LA REHABILITACION	H29467545 MAGISTRADO SALVADOR BARBERA NUMERO 5 COMUNIDAD DE	00-78000-TRANSFERENCIAS DE CAPITAL DE FAMILIAS	0,0067		987,01	1.351,77	
2016.2.IIFS.1	ELIMINACION CABLEADO AEREO CENTRO HISTÓRICO	P2906700F EXCMO. AYUNTAMIENTO DE MALAGA	00-70000-TRANSFERENCIAS DE CAPITAL DEL AYUNTAMEN	0,4617	14.654,12			
2016.2.IIFS.2	EQUIPAMIENTO PUBLICO PARCELAS 27 Y 28 RECINTO FERIAL	P2906700F EXCMO. AYUNTAMIENTO DE MALAGA	00-70000-TRANSFERENCIAS DE CAPITAL DEL AYUNTAMEN	1,0000				
2016.3.I010.1	INVERSIONES EN INFRAESTRUCTURAS	0000000000 RELACION NOMINAL ADJUNTA	00-61900-ENEJENACION DE VIVIENDAS Y LOCALES DE NE	1,0000			18.055,53	



## GASTOS CON FINANCIACIÓN AFECTADA

DESVIACIONES DE FINANCIACIÓN

EJERCICIO 2018

CÓDIGO DE GASTO	DESCRIPCIÓN	AGENTE FINANCIADOR		COEFICIENTE DE FINANCIACIÓN	DESVIACIONES DEL EJERCICIO		DESVIACIONES ACUMULADAS	
		TERCERO	APLICACIÓN PRESUPUESTARIA		POSITIVAS	NEGATIVAS	POSITIVAS	NEGATIVAS
2016.3.I250.1	MOBILIARIO Y ENSERES 2016	0000000000 RELACION NOMINAL ADJUNTA	00-61900-ENEJENACION DE VIVIENDAS Y LOCALES DE NE	1,0000		256,74	128,72	
2016.3.I260.1	EQUIPOS INFORMATICOS	0000000000 RELACION NOMINAL ADJUNTA	00-61900-ENEJENACION DE VIVIENDAS Y LOCALES DE NE	1,0000		90,54	466,81	
2016.3.I700.1	CONVOCATORIA DE ASCENSORES 2015	H29496015 RUY LOPE 20-22	00-78000-TRANSFERENCIAS DE CAPITAL DE FAMILIAS	0,0042	20.923,66		19.872,30	
2016.3.I700.1	CONVOCATORIA DE ASCENSORES 2015	H29640257 MAESTRO NAVAS 4, CDAD DE PROPIETARIOS	00-78000-TRANSFERENCIAS DE CAPITAL DE FAMILIAS	0,0039	19.400,68		18.425,85	
2016.3.I700.1	CONVOCATORIA DE ASCENSORES 2015	P2906700F EXCMO. AYUNTAMIENTO DE MALAGA	00-70000-TRANSFERENCIAS DE CAPITAL DEL AYUNTAMIENT	0,6967		76.725,90		
2016.3.I700.1	CONVOCATORIA DE ASCENSORES 2015	0000000000 RELACION NOMINAL ADJUNTA	00-78000-TRANSFERENCIAS DE CAPITAL DE FAMILIAS	0,0868		54.007,03		75.965,71
2016.3.I700.1	CONVOCATORIA DE ASCENSORES 2015	H29473204 C. P. BARCENILLAS 10	00-78000-TRANSFERENCIAS DE CAPITAL DE FAMILIAS	0,0041	20.717,80		19.676,79	



## GASTOS CON FINANCIACIÓN AFECTADA

DESVIACIONES DE FINANCIACIÓN

EJERCICIO 2018

CÓDIGO DE GASTO	DESCRIPCIÓN	AGENTE FINANCIADOR		COEFICIENTE DE FINANCIACIÓN	DESVIACIONES DEL EJERCICIO		DESVIACIONES ACUMULADAS	
		TERCERO	APLICACIÓN PRESUPUESTARIA		POSITIVAS	NEGATIVAS	POSITIVAS	NEGATIVAS
2016.3.1700.1	CONVOCATORIA DE ASCENSORES 2015	H92456615 CP MARTINEZ DE LA ROSA, 15	00-78000-TRANSFERENCIAS DE CAPITAL DE FAMILIAS	0,0047	23.673,18		22.483,66	
2016.3.1700.1	CONVOCATORIA DE ASCENSORES 2015	H92600477 DR SAINZ PARDO CP	00-78000-TRANSFERENCIAS DE CAPITAL DE FAMILIAS	0,0012	6.006,28		5.704,48	
2016.3.1700.1	CONVOCATORIA DE ASCENSORES 2015	H92049675 CP SANTO ANGEL BLOQUE 2 PTA 5	00-78000-TRANSFERENCIAS DE CAPITAL DE FAMILIAS	0,0018	9.183,40		8.721,96	
2016.3.1700.1	CONVOCATORIA DE ASCENSORES 2015	H92543727 CP FCO CAÑAMAQUE JIMENEZ 2	00-78000-TRANSFERENCIAS DE CAPITAL DE FAMILIAS	0,0014	7.263,97		6.898,97	
2016.3.1700.1	CONVOCATORIA DE ASCENSORES 2015	H29455623 C.P. MIRAFLORES DE LOS ANGELES 4	00-78000-TRANSFERENCIAS DE CAPITAL DE FAMILIAS	0,0052	26.047,92		24.739,08	
2016.3.1700.1	CONVOCATORIA DE ASCENSORES 2015	H29485083 CP MARQUESA MOCTUZUMA 6	00-78000-TRANSFERENCIAS DE CAPITAL DE FAMILIAS	0,0026	12.993,83		12.340,93	
2016.3.1700.1	CONVOCATORIA DE ASCENSORES 2015	H29521770 CP MORALES VALIENTE	00-78000-TRANSFERENCIAS DE CAPITAL DE FAMILIAS	0,0037	18.652,63		17.715,39	

**GASTOS CON FINANCIACIÓN AFECTADA**

DESVIACIONES DE FINANCIACIÓN

EJERCICIO 2018

CÓDIGO DE GASTO	DESCRIPCIÓN	AGENTE FINANCIADOR		COEFICIENTE DE FINANCIACIÓN	DESVIACIONES DEL EJERCICIO		DESVIACIONES ACUMULADAS	
		TERCERO	APLICACIÓN PRESUPUESTARIA		POSITIVAS	NEGATIVAS	POSITIVAS	NEGATIVAS
2016.3.1700.1	CONVOCATORIA DE ASCENSORES 2015	H29501004 C.P. MARQUESA DE MOCTEZUMA 8	00-78000-TRANSFERENCIAS DE CAPITAL DE FAMILIAS	0,0056	27.976,14		26.570,41	
2016.3.1700.1	CONVOCATORIA DE ASCENSORES 2015	H29517570 DR GUTIERREZ DEL ALAMO CP	00-78000-TRANSFERENCIAS DE CAPITAL DE FAMILIAS	0,0047	23.854,96		22.656,31	
2016.3.1700.1	CONVOCATORIA DE ASCENSORES 2015	H29487378 CP BLOQUE BIZNAGA BLOQUE 43	00-78000-TRANSFERENCIAS DE CAPITAL DE FAMILIAS	0,0035	17.663,51		16.775,96	
2016.3.1700.1	CONVOCATORIA DE ASCENSORES 2015	H29468147 CP GUTIERREZ DEL ALAMO NUMERO 3	00-78000-TRANSFERENCIAS DE CAPITAL DE FAMILIAS	0,0068	34.242,18		32.521,59	
2016.3.1700.1	CONVOCATORIA DE ASCENSORES 2015	H92127620 CP CORONEL OSUNA 5	00-78000-TRANSFERENCIAS DE CAPITAL DE FAMILIAS	0,0053	26.598,57		25.262,06	
2016.3.1700.1	CONVOCATORIA DE ASCENSORES 2015	H92714823 CP CORREGIDOR RUIZ DE PEREDA 2	00-78000-TRANSFERENCIAS DE CAPITAL DE FAMILIAS	0,0044	22.226,85		21.110,01	
2016.3.1700.1	CONVOCATORIA DE ASCENSORES 2015	H29567419 CP ALCALDE JOSE HERNANDEZ	00-78000-TRANSFERENCIAS DE CAPITAL DE FAMILIAS	0,0074	37.394,29		35.515,32	

**GASTOS CON FINANCIACIÓN AFECTADA**

DESVIACIONES DE FINANCIACIÓN

EJERCICIO 2018

CÓDIGO DE GASTO	DESCRIPCIÓN	AGENTE FINANCIADOR		COEFICIENTE DE FINANCIACIÓN	DESVIACIONES DEL EJERCICIO		DESVIACIONES ACUMULADAS	
		TERCERO	APLICACIÓN PRESUPUESTARIA		POSITIVAS	NEGATIVAS	POSITIVAS	NEGATIVAS
2016.3.1700.1	CONVOCATORIA DE ASCENSORES 2015	H29537271 CP BONAIRE 2	00-78000-TRANSFERENCIAS DE CAPITAL DE FAMILIAS	0,0040	19.899,38		18.899,49	
2016.3.1700.1	CONVOCATORIA DE ASCENSORES 2015	H92183847 CP TRANSVERSAL PEDRO ROMERO 7	00-78000-TRANSFERENCIAS DE CAPITAL DE FAMILIAS	0,0031	15.456,67		14.680,01	
2016.3.1700.1	CONVOCATORIA DE ASCENSORES 2015	H29465739 CP SAGRADA FAMILIA BLOQUE 42	00-78000-TRANSFERENCIAS DE CAPITAL DE FAMILIAS	0,0044	22.058,33		20.949,95	
2016.3.1700.1	CONVOCATORIA DE ASCENSORES 2015	H92946029 CP RIO CABRERA	00-78000-TRANSFERENCIAS DE CAPITAL DE FAMILIAS	0,0055	27.620,78		26.232,91	
2016.3.1700.1	CONVOCATORIA DE ASCENSORES 2015	H29479805 CP CASTAÑER VILCHEZ 4	00-78000-TRANSFERENCIAS DE CAPITAL DE FAMILIAS	0,0038	19.202,27		18.237,40	
2016.3.1700.1	CONVOCATORIA DE ASCENSORES 2015	H92145994 C.P. JURADO DE PARRA 4	00-78000-TRANSFERENCIAS DE CAPITAL DE FAMILIAS	0,0029	14.669,60		13.932,49	
2016.3.1700.1	CONVOCATORIA DE ASCENSORES 2015	H92016708 SUB C.P. EDIFICIO SANTO TOMAS 4	00-78000-TRANSFERENCIAS DE CAPITAL DE FAMILIAS	0,0053	26.593,66		25.257,40	

**GASTOS CON FINANCIACIÓN AFECTADA**

DESVIACIONES DE FINANCIACIÓN

EJERCICIO 2018

CÓDIGO DE GASTO	DESCRIPCIÓN	AGENTE FINANCIADOR		COEFICIENTE DE FINANCIACIÓN	DESVIACIONES DEL EJERCICIO		DESVIACIONES ACUMULADAS	
		TERCERO	APLICACIÓN PRESUPUESTARIA		POSITIVAS	NEGATIVAS	POSITIVAS	NEGATIVAS
2016.3.1700.1	CONVOCATORIA DE ASCENSORES 2015	H92584309 C.P. GREGORIO DIEGO 21	00-78000-TRANSFERENCIAS DE CAPITAL DE FAMILIAS	0,0035	17.675,32		16.787,18	
2016.3.1700.1	CONVOCATORIA DE ASCENSORES 2015	H92149442 C.P. JALON 5	00-78000-TRANSFERENCIAS DE CAPITAL DE FAMILIAS	0,0072	36.363,27		34.536,11	
2016.3.1700.1	CONVOCATORIA DE ASCENSORES 2015	H92289073 C.P. JUAN MUÑOZ HERRERA 6 EDF. ARIS	00-78000-TRANSFERENCIAS DE CAPITAL DE FAMILIAS	0,0076	38.108,51		36.193,65	
2016.3.1700.1	CONVOCATORIA DE ASCENSORES 2015	H92205533 C.P. CAMINO DEL PATO 16	00-78000-TRANSFERENCIAS DE CAPITAL DE FAMILIAS	0,0046	23.012,58		21.856,25	
2016.3.1700.1	CONVOCATORIA DE ASCENSORES 2015	H92030493 C.P. CAMINO DEL PATO 18	00-78000-TRANSFERENCIAS DE CAPITAL DE FAMILIAS	0,0048	24.162,94		22.948,82	
2016.3.1700.1	CONVOCATORIA DE ASCENSORES 2015	H92338284 C.P. MONTAÑA BLANCA 18	00-78000-TRANSFERENCIAS DE CAPITAL DE FAMILIAS	0,0050	25.163,01		23.898,63	
2016.3.1700.1	CONVOCATORIA DE ASCENSORES 2015	H92070275 C.P. PEDRO ROMERO 13	00-78000-TRANSFERENCIAS DE CAPITAL DE FAMILIAS	0,0042	21.238,74		20.171,55	



**GASTOS CON FINANCIACIÓN AFECTADA**

DESVIACIONES DE FINANCIACIÓN

EJERCICIO 2018

CÓDIGO DE GASTO	DESCRIPCIÓN	AGENTE FINANCIADOR		COEFICIENTE DE FINANCIACIÓN	DESVIACIONES DEL EJERCICIO		DESVIACIONES ACUMULADAS	
		TERCERO	APLICACIÓN PRESUPUESTARIA		POSITIVAS	NEGATIVAS	POSITIVAS	NEGATIVAS
2016.3.1700.1	CONVOCATORIA DE ASCENSORES 2015	H29246592 C.P. JALON 1	00-78000-TRANSFERENCIAS DE CAPITAL DE FAMILIAS	0,0060	30.345,13		28.820,36	
2016.3.1700.1	CONVOCATORIA DE ASCENSORES 2015	H92030592 C.P. STA. ROSA DE LIMA	00-78000-TRANSFERENCIAS DE CAPITAL DE FAMILIAS	0,0052	26.293,34		24.972,17	
2016.3.1700.1	CONVOCATORIA DE ASCENSORES 2015	H92083625 C.P. PABLO NERUDA 1	00-78000-TRANSFERENCIAS DE CAPITAL DE FAMILIAS	0,0050	25.176,36		23.911,31	
2016.3.1700.1	CONVOCATORIA DE ASCENSORES 2015	H29469939 CP DURAN FORNELL 2	00-78000-TRANSFERENCIAS DE CAPITAL DE FAMILIAS	0,0072	36.106,30		34.292,05	
2016.3.1700.1	CONVOCATORIA DE ASCENSORES 2015	H29758323 CAÑADA DE MEJIAS 21 CP	00-78000-TRANSFERENCIAS DE CAPITAL DE FAMILIAS	0,0049	24.742,25		23.499,02	
2016.3.1700.1	CONVOCATORIA DE ASCENSORES 2015	H92490853 CP ORTEGA Y GASSET 65	00-78000-TRANSFERENCIAS DE CAPITAL DE FAMILIAS	0,0049	24.590,61		23.354,99	
2016.3.1700.1	CONVOCATORIA DE ASCENSORES 2015	H93005163 PLAZA GENERAL CANO 1 CP	00-78000-TRANSFERENCIAS DE CAPITAL DE FAMILIAS	0,0048	24.194,30		22.978,60	





## GASTOS CON FINANCIACIÓN AFECTADA

DESVIACIONES DE FINANCIACIÓN

EJERCICIO 2018

CÓDIGO DE GASTO	DESCRIPCIÓN	AGENTE FINANCIADOR		COEFICIENTE DE FINANCIACIÓN	DESVIACIONES DEL EJERCICIO		DESVIACIONES ACUMULADAS	
		TERCERO	APLICACIÓN PRESUPUESTARIA		POSITIVAS	NEGATIVAS	POSITIVAS	NEGATIVAS
2016.3.1700.1	CONVOCATORIA DE ASCENSORES 2015	H92314590 RES INTELHORCE CP	00-78000-TRANSFERENCIAS DE CAPITAL DE FAMILIAS	0,0051	25.755,12		24.460,99	
2016.3.1700.1	CONVOCATORIA DE ASCENSORES 2015	H92645167 DR MAÑAS BERNABEU 9 CP	00-78000-TRANSFERENCIAS DE CAPITAL DE FAMILIAS	0,0051	25.755,12		24.460,99	
2016.3.1700.1	CONVOCATORIA DE ASCENSORES 2015	H92964014 CONCEJAL MASSO ROURA 9 CP	00-78000-TRANSFERENCIAS DE CAPITAL DE FAMILIAS	0,0048	24.194,30		22.978,60	
2016.3.1700.1	CONVOCATORIA DE ASCENSORES 2015	H29590668 EDIFICIO GOMBASA CP	00-78000-TRANSFERENCIAS DE CAPITAL DE FAMILIAS	0,0050	25.176,36		23.911,31	
2016.3.1700.1	CONVOCATORIA DE ASCENSORES 2015	H29459757 JUAN XXIII 57 CP	00-78000-TRANSFERENCIAS DE CAPITAL DE FAMILIAS	0,0050	25.176,36		23.911,31	
2016.3.1700.1	CONVOCATORIA DE ASCENSORES 2015	H92369669 SANTA MARTA 1 CP	00-78000-TRANSFERENCIAS DE CAPITAL DE FAMILIAS	0,0042	20.923,66		19.872,30	
2016.3.1700.1	CONVOCATORIA DE ASCENSORES 2015	H29514247 MONDRAGON 34 CP	00-78000-TRANSFERENCIAS DE CAPITAL DE FAMILIAS	0,0047	23.673,18		22.483,66	



**GASTOS CON FINANCIACIÓN AFECTADA**

DESVIACIONES DE FINANCIACIÓN

EJERCICIO 2018

CÓDIGO DE GASTO	DESCRIPCIÓN	AGENTE FINANCIADOR		COEFICIENTE DE FINANCIACIÓN	DESVIACIONES DEL EJERCICIO		DESVIACIONES ACUMULADAS	
		TERCERO	APLICACIÓN PRESUPUESTARIA		POSITIVAS	NEGATIVAS	POSITIVAS	NEGATIVAS
2016.3.1700.1	CONVOCATORIA DE ASCENSORES 2015	E29354651 C.P. SANTA ROSA	00-78000-TRANSFERENCIAS DE CAPITAL DE FAMILIAS	0,0069	34.768,59		33.021,55	
2016.3.1700.1	CONVOCATORIA DE ASCENSORES 2015	52311081L MARIA ISABEL GRANADO PUYANA	00-78000-TRANSFERENCIAS DE CAPITAL DE FAMILIAS	0,0056	27.957,66		26.552,86	
2016.3.1700.2	CONVOCATORIA SUBVENCIONES REHABILITACION 2016	P2906700F EXCMO. AYUNTAMIENTO DE MALAGA	00-70000-TRANSFERENCIAS DE CAPITAL DEL AYUNTAMEN	0,9156	84.440,23			
2016.3.1820.1	REPARACIONES Y RECLAMACIONES NO REPERCUTIBLES VPO	P7990002C GERENCIA MUNICIPAL DE URBANISMO, O.I.	00-71100-TRANSFERENCIAS DE CAPITAL DEL A GMU	0,2101	69.958,05		58.982,00	
2016.3.1820.1	REPARACIONES Y RECLAMACIONES NO REPERCUTIBLES VPO	P2906700F EXCMO. AYUNTAMIENTO DE MALAGA	00-70000-TRANSFERENCIAS DE CAPITAL DEL AYUNTAMEN	0,4516	31.860,19		54.317,51	
2016.3.1820.1	REPARACIONES Y RECLAMACIONES NO REPERCUTIBLES VPO	0000000000 RELACION NOMINAL ADJUNTA	00-61900-ENEJENACION DE VIVIENDAS Y LOCALES DE NE	0,3383	112.663,58		94.987,25	
2016.3.1820.2	OBRAS DE CUBRICION SOLIVAR7AB	P2906700F EXCMO. AYUNTAMIENTO DE MALAGA	00-70000-TRANSFERENCIAS DE CAPITAL DEL AYUNTAMEN	1,0000				

**GASTOS CON FINANCIACIÓN AFECTADA**

DESVIACIONES DE FINANCIACIÓN

EJERCICIO 2018

CÓDIGO DE GASTO	DESCRIPCIÓN	AGENTE FINANCIADOR		COEFICIENTE DE FINANCIACIÓN	DESVIACIONES DEL EJERCICIO		DESVIACIONES ACUMULADAS	
		TERCERO	APLICACIÓN PRESUPUESTARIA		POSITIVAS	NEGATIVAS	POSITIVAS	NEGATIVAS
2017.2.I010.1	OBRAS DE URBANIZACION	0000000000 RELACION NOMINAL ADJUNTA	00-61900-ENEJENACION DE VIVIENDAS Y LOCALES DE NE	1,0000			3.700,00	
2017.2.I010.2	OBRAS URBANIZACION INTELHORCE	P2906700F EXCMO. AYUNTAMIENTO DE MALAGA	00-70000-TRANSFERENCIAS DE CAPITAL DEL AYUNTAMIEN	1,0000				
2017.2.I010.3	OBRAS DE URBANIZACION GARCIA GRANA	P2906700F EXCMO. AYUNTAMIENTO DE MALAGA	00-70000-TRANSFERENCIAS DE CAPITAL DEL AYUNTAMIEN	0,4234		1.442,24	32.426,96	
2017.2.I010.3	OBRAS DE URBANIZACION GARCIA GRANA	0000000000 RELACION NOMINAL ADJUNTA	00-60901-ENAJENACION DE OTROS TERRENOS	0,4829		1.645,14		43.010,96
2017.2.I010.8	URBANIZACION DEPORTIVO PARRAS Y ALTA	P2906700F EXCMO. AYUNTAMIENTO DE MALAGA	00-70000-TRANSFERENCIAS DE CAPITAL DEL AYUNTAMIEN	1,0000				
2017.2.I220.10	4º PLAN DE COMPRA DE VIVIENDAS PARA ALOJAMIENTOS PROTEGIDOS	P7990002C GERENCIA MUNICIPAL DE URBANISMO, O.I.	00-71100-TRANSFERENCIAS DE CAPITAL	0,0495				
2017.2.I220.10	4º PLAN DE COMPRA DE VIVIENDAS PARA ALOJAMIENTOS PROTEGIDOS	P2906700F EXCMO. AYUNTAMIENTO DE MALAGA	00-70000-TRANSFERENCIAS DE CAPITAL DEL AYUNTAMIEN	0,5049				

**GASTOS CON FINANCIACIÓN AFECTADA**

DESVIACIONES DE FINANCIACIÓN

EJERCICIO 2018

CÓDIGO DE GASTO	DESCRIPCIÓN	AGENTE FINANCIADOR		COEFICIENTE DE FINANCIACIÓN	DESVIACIONES DEL EJERCICIO		DESVIACIONES ACUMULADAS	
		TERCERO	APLICACIÓN PRESUPUESTARIA		POSITIVAS	NEGATIVAS	POSITIVAS	NEGATIVAS
2017.2.I220.10	4º PLAN DE COMPRA DE VIVIENDAS PARA ALOJAMIENTOS PROTEGIDOS	0000000000 RELACION NOMINAL ADJUNTA	00-61900-ENEJENACION DE VIVIENDAS Y LOCALES DE NE	0,4455			37.000,00	
2017.2.I2500.3	MOBILIARIO Y ENSERES 2017	0000000000 RELACION NOMINAL ADJUNTA	00-61900-ENEJENACION DE VIVIENDAS Y LOCALES DE NE	1,0000		2.868,33	3.581,37	
2017.2.I260.4	EQUIPOS INFORMÁTICOS	0000000000 RELACION NOMINAL ADJUNTA	00-61900-ENEJENACION DE VIVIENDAS Y LOCALES DE NE	1,0000		8.986,26	763,04	
2017.2.I320.1	REFORMA INTEGRAL PARQUE BOMBEROS MARTIRICOS	P2906700F EXCMO. AYUNTAMIENTO DE MALAGA	00-70000-TRANSFERENCIAS DE CAPITAL DEL AYUNTAMIEN	1,0000				
2017.2.I320.2	REFORMAS DE CENTROS DE LA POLICIA LOCAL	P2906700F EXCMO. AYUNTAMIENTO DE MALAGA	00-70000-TRANSFERENCIAS DE CAPITAL DEL AYUNTAMIEN	1,0000				
2017.2.I320.3	REHABILITACION CALLE CABRIEL	P2906700F EXCMO. AYUNTAMIENTO DE MALAGA	00-70000-TRANSFERENCIAS DE CAPITAL DEL AYUNTAMIEN	0,5000				
2017.2.I320.3	REHABILITACION CALLE CABRIEL	76640453Z ANA MARIA ROJAS RUIZ	00-60901-ENAJENACION DE OTROS TERRENOS	0,2357	14.484,49		14.484,49	

**GASTOS CON FINANCIACIÓN AFECTADA**

DESVIACIONES DE FINANCIACIÓN

EJERCICIO 2018

CÓDIGO DE GASTO	DESCRIPCIÓN	AGENTE FINANCIADOR		COEFICIENTE DE FINANCIACIÓN	DESVIACIONES DEL EJERCICIO		DESVIACIONES ACUMULADAS	
		TERCERO	APLICACIÓN PRESUPUESTARIA		POSITIVAS	NEGATIVAS	POSITIVAS	NEGATIVAS
2017.2.1320.3	REHABILITACION CALLE CABRIEL	75564313K JESUS CARLOS RODRIGUEZ RIVAS	00-60901-ENAJENACION DE OTROS TERRENOS	0,2643	16.241,12		16.241,12	
2017.2.1700.1	CONVOCATORIA SUBVENCIONES A LA REHABILITACION DE ASCENSORES 2017-2019	0000000000 RELACION NOMINAL ADJUNTA	00-61900-ENEJENACION DE VIVIENDAS Y LOCALES DE NE	1,0000	10.000,00		10.000,00	
2017.2.1800.2	SUBVENCIONES A LA REHABILITACION CONVOCATORIA 2017	P2906700F EXCMO. AYUNTAMIENTO DE MALAGA	00-70000-TRANSFERENCIAS DE CAPITAL DEL AYUNTAMIEN	1,0000				
2017.2.1820.3	CANOVAS DEL CASTILLO	P2906700F EXCMO. AYUNTAMIENTO DE MALAGA	00-70000-TRANSFERENCIAS DE CAPITAL DEL AYUNTAMIEN	0,7500				
2017.2.1820.3	CANOVAS DEL CASTILLO	0000000000 RELACION NOMINAL ADJUNTA	00-61900-ENEJENACION DE VIVIENDAS Y LOCALES DE NE	0,2500	50.000,00		50.000,00	
2017.2.1890.2	REHABILITACION CONVENTO DE SAN ANDRÉS SEGUNDA FASE	P2906700F EXCMO. AYUNTAMIENTO DE MALAGA	00-70000-TRANSFERENCIAS DE CAPITAL DEL AYUNTAMIEN	1,0000				
2017.2.1890.4	INVERSIONES EN EDIFICIOS VPO	P7990002C GERENCIA MUNICIPAL DE URBANISMO, O.I.	00-71100-TRANSFERENCIAS DE CAPITAL	1,0000				



## GASTOS CON FINANCIACIÓN AFECTADA

DESVIACIONES DE FINANCIACIÓN

EJERCICIO 2018

CÓDIGO DE GASTO	DESCRIPCIÓN	AGENTE FINANCIADOR		COEFICIENTE DE FINANCIACIÓN	DESVIACIONES DEL EJERCICIO		DESVIACIONES ACUMULADAS	
		TERCERO	APLICACIÓN PRESUPUESTARIA		POSITIVAS	NEGATIVAS	POSITIVAS	NEGATIVAS
2017.2.1890.6	EQUIPAMIENTO PUBLICO EN RECINTO FERIAL SEGUNDA FASE	P2906700F EXCMO. AYUNTAMIENTO DE MALAGA	00-70000-TRANSFERENCIAS DE CAPITAL DEL AYUNTAMIEN	0,5659		12.044,61	11.722,27	
2017.2.1890.6	EQUIPAMIENTO PUBLICO EN RECINTO FERIAL SEGUNDA FASE	0000000000 RELACION NOMINAL ADJUNTA	00-61900-ENEJENACION DE VIVIENDAS Y LOCALES DE NE	0,3075	23.455,37		6.369,49	
2017.2.1890.6	EQUIPAMIENTO PUBLICO EN RECINTO FERIAL SEGUNDA FASE	B93111557 SOCIEDAD MUNICIPAL DE VIVIENDAS DE MALAGA S.L.	00-60901-ENAJENACION DE OTROS TERRENOS	0,1230	9.382,15		2.547,79	
2017.2.1EDU.1	EDUSI MEJORA EFICIENCIA ENERGÉTICA EN VIVIENDAS PUBLICAS	P2906700F EXCMO. AYUNTAMIENTO DE MALAGA	00-70000-TRANSFERENCIAS DE CAPITAL DEL AYUNTAMIEN	1,0000				
2017.2.1EDU.2	EDUSI MUSEO DEL VIDRIO	P2906700F EXCMO. AYUNTAMIENTO DE MALAGA	00-70000-TRANSFERENCIAS DE CAPITAL DEL AYUNTAMIEN	1,0000				
2017.3.1890.3	REFORMA PABELLON DEPORTIVO CIUDAD JARDIN	P2906700F EXCMO. AYUNTAMIENTO DE MALAGA	00-70000-TRANSFERENCIAS DE CAPITAL DEL AYUNTAMIEN	1,0000				
2017.8.ASC.1	PLAN DE ASCENSORES 2016 APORTACION VECINAL	H29640257 MAESTRO NAVAS 4, CDAD DE PROPIETARIOS	00-78000-TRANSFERENCIAS DE CAPITAL DE FAMILIAS	1,0000		21.851,55		



**GASTOS CON FINANCIACIÓN AFECTADA**

DESVIACIONES DE FINANCIACIÓN

**EJERCICIO 2018**

CÓDIGO DE GASTO	DESCRIPCIÓN	AGENTE FINANCIADOR		COEFICIENTE DE FINANCIACIÓN	DESVIACIONES DEL EJERCICIO		DESVIACIONES ACUMULADAS	
		TERCERO	APLICACIÓN PRESUPUESTARIA		POSITIVAS	NEGATIVAS	POSITIVAS	NEGATIVAS
2017.8.ASC.1	PLAN DE ASCENSORES 2016 APORTACION VECINAL	0000000000	00-78000-TRANSFERENCIAS DE CAPITAL DE FAMILIAS	1,0000		1.200,00		
2017.8.ASC.1	PLAN DE ASCENSORES 2016 APORTACION VECINAL	H29473204 C. P. BARCENILLAS 10	00-78000-TRANSFERENCIAS DE CAPITAL DE FAMILIAS	1,0000		23.335,06		
2017.8.ASC.1	PLAN DE ASCENSORES 2016 APORTACION VECINAL	H92456615 CP MARTINEZ DE LA ROSA, 15	00-78000-TRANSFERENCIAS DE CAPITAL DE FAMILIAS	1,0000				
2017.8.ASC.1	PLAN DE ASCENSORES 2016 APORTACION VECINAL	H92600477 DR SAINZ PARDO CP	00-78000-TRANSFERENCIAS DE CAPITAL DE FAMILIAS	1,0000		6.765,05		
2017.8.ASC.1	PLAN DE ASCENSORES 2016 APORTACION VECINAL	H92049675 CP SANTO ANGEL BLOQUE 2 PTA 5	00-78000-TRANSFERENCIAS DE CAPITAL DE FAMILIAS	1,0000		10.343,53		
2017.8.ASC.1	PLAN DE ASCENSORES 2016 APORTACION VECINAL	H92543727 CP FCO CAÑAMAQUE JIMENEZ 2	00-78000-TRANSFERENCIAS DE CAPITAL DE FAMILIAS	1,0000		8.181,62		
2017.8.ASC.1	PLAN DE ASCENSORES 2016 APORTACION VECINAL	H29455623 C.P. MIRAFLORES DE LOS ANGELES 4	00-78000-TRANSFERENCIAS DE CAPITAL DE FAMILIAS	1,0000				



## GASTOS CON FINANCIACIÓN AFECTADA

DESVIACIONES DE FINANCIACIÓN

EJERCICIO 2018

CÓDIGO DE GASTO	DESCRIPCIÓN	AGENTE FINANCIADOR		COEFICIENTE DE FINANCIACIÓN	DESVIACIONES DEL EJERCICIO		DESVIACIONES ACUMULADAS	
		TERCERO	APLICACIÓN PRESUPUESTARIA		POSITIVAS	NEGATIVAS	POSITIVAS	NEGATIVAS
2017.8.ASC.1	PLAN DE ASCENSORES 2016 APORTACION VECINAL	H92304609 CP EDIFICIO SAN PABLO	00-78000-TRANSFERENCIAS DE CAPITAL DE FAMILIAS	1,0000				
2017.8.ASC.1	PLAN DE ASCENSORES 2016 APORTACION VECINAL	H29485083 CP MARQUESA MOCTUZUMA 6	00-78000-TRANSFERENCIAS DE CAPITAL DE FAMILIAS	1,0000		14.635,33		
2017.8.ASC.1	PLAN DE ASCENSORES 2016 APORTACION VECINAL	H29521770 CP MORALES VALIENTE	00-78000-TRANSFERENCIAS DE CAPITAL DE FAMILIAS	1,0000		21.009,00		
2017.8.ASC.1	PLAN DE ASCENSORES 2016 APORTACION VECINAL	H29501004 C.P. MARQUESA DE MOCTEZUMA 8	00-78000-TRANSFERENCIAS DE CAPITAL DE FAMILIAS	1,0000		31.510,33		
2017.8.ASC.1	PLAN DE ASCENSORES 2016 APORTACION VECINAL	H29517570 DR GUTIERREZ DEL ALAMO CP	00-78000-TRANSFERENCIAS DE CAPITAL DE FAMILIAS	1,0000		26.868,53		
2017.8.ASC.1	PLAN DE ASCENSORES 2016 APORTACION VECINAL	H29487378 CP BLOQUE BIZNAGA BLOQUE 43	00-78000-TRANSFERENCIAS DE CAPITAL DE FAMILIAS	1,0000		19.894,92		
2017.8.ASC.1	PLAN DE ASCENSORES 2016 APORTACION VECINAL	H29468147 CP GUTIERREZ DEL ALAMO NUMERO 3	00-78000-TRANSFERENCIAS DE CAPITAL DE FAMILIAS	1,0000		38.567,95		





**GASTOS CON FINANCIACIÓN AFECTADA**

DESVIACIONES DE FINANCIACIÓN

EJERCICIO 2018

CÓDIGO DE GASTO	DESCRIPCIÓN	AGENTE FINANCIADOR		COEFICIENTE DE FINANCIACIÓN	DESVIACIONES DEL EJERCICIO		DESVIACIONES ACUMULADAS	
		TERCERO	APLICACIÓN PRESUPUESTARIA		POSITIVAS	NEGATIVAS	POSITIVAS	NEGATIVAS
2017.8.ASC.1	PLAN DE ASCENSORES 2016 APORTACION VECINAL	H92127620 CP CORONEL OSUNA 5	00-78000-TRANSFERENCIAS DE CAPITAL DE FAMILIAS	1,0000		29.958,74		
2017.8.ASC.1	PLAN DE ASCENSORES 2016 APORTACION VECINAL	H92714823 CP CORREGIDOR RUIZ DE PEREDA 2	00-78000-TRANSFERENCIAS DE CAPITAL DE FAMILIAS	1,0000		25.034,74		
2017.8.ASC.1	PLAN DE ASCENSORES 2016 APORTACION VECINAL	H29567419 CP ALCALDE JOSE HERNANDEZ	00-78000-TRANSFERENCIAS DE CAPITAL DE FAMILIAS	1,0000				
2017.8.ASC.1	PLAN DE ASCENSORES 2016 APORTACION VECINAL	H29537271 CP BONAIRE 2	00-78000-TRANSFERENCIAS DE CAPITAL DE FAMILIAS	1,0000		22.413,25		
2017.8.ASC.1	PLAN DE ASCENSORES 2016 APORTACION VECINAL	H92183847 CP TRANSVERSAL PEDRO ROMERO 7	00-78000-TRANSFERENCIAS DE CAPITAL DE FAMILIAS	1,0000		17.409,29		
2017.8.ASC.1	PLAN DE ASCENSORES 2016 APORTACION VECINAL	H29465739 CP SAGRADA FAMILIA BLOQUE 42	00-78000-TRANSFERENCIAS DE CAPITAL DE FAMILIAS	1,0000		24.844,93		
2017.8.ASC.1	PLAN DE ASCENSORES 2016 APORTACION VECINAL	H92946029 CP RIO CABRERA	00-78000-TRANSFERENCIAS DE CAPITAL DE FAMILIAS	1,0000		31.110,08		



**GASTOS CON FINANCIACIÓN AFECTADA**

DESVIACIONES DE FINANCIACIÓN

EJERCICIO 2018

CÓDIGO DE GASTO	DESCRIPCIÓN	AGENTE FINANCIADOR		COEFICIENTE DE FINANCIACIÓN	DESVIACIONES DEL EJERCICIO		DESVIACIONES ACUMULADAS	
		TERCERO	APLICACIÓN PRESUPUESTARIA		POSITIVAS	NEGATIVAS	POSITIVAS	NEGATIVAS
2017.8.ASC.1	PLAN DE ASCENSORES 2016 APORTACION VECINAL	H29479805 CP CASTAÑER VILCHEZ 4	00-78000-TRANSFER ENCIAS DE CAPITAL DE FAMILIAS	1,0000		21.628,07		
2017.8.ASC.1	PLAN DE ASCENSORES 2016 APORTACION VECINAL	H92145994 C.P. JURADO DE PARRA 4	00-78000-TRANSFER ENCIAS DE CAPITAL DE FAMILIAS	1,0000		16.522,79		
2017.8.ASC.1	PLAN DE ASCENSORES 2016 APORTACION VECINAL	H92016708 SUB C.P. EDIFICIO SANTO TOMAS 4	00-78000-TRANSFER ENCIAS DE CAPITAL DE FAMILIAS	1,0000				
2017.8.ASC.1	PLAN DE ASCENSORES 2016 APORTACION VECINAL	H92584309 C.P. GREGORIO DIEGO 21	00-78000-TRANSFER ENCIAS DE CAPITAL DE FAMILIAS	1,0000		19.908,22		
2017.8.ASC.1	PLAN DE ASCENSORES 2016 APORTACION VECINAL	H92149442 C.P. JALON 5	00-78000-TRANSFER ENCIAS DE CAPITAL DE FAMILIAS	1,0000		40.957,00		
2017.8.ASC.1	PLAN DE ASCENSORES 2016 APORTACION VECINAL	H92289073 C.P. JUAN MUÑOZ HERRERA 6 EDF. ARIS	00-78000-TRANSFER ENCIAS DE CAPITAL DE FAMILIAS	1,0000		42.922,71		
2017.8.ASC.1	PLAN DE ASCENSORES 2016 APORTACION VECINAL	H92205533 C.P. CAMINO DEL PATO 16	00-78000-TRANSFER ENCIAS DE CAPITAL DE FAMILIAS	1,0000		25.919,73		



**GASTOS CON FINANCIACIÓN AFECTADA**

DESVIACIONES DE FINANCIACIÓN

EJERCICIO 2018

CÓDIGO DE GASTO	DESCRIPCIÓN	AGENTE FINANCIADOR		COEFICIENTE DE FINANCIACIÓN	DESVIACIONES DEL EJERCICIO		DESVIACIONES ACUMULADAS	
		TERCERO	APLICACIÓN PRESUPUESTARIA		POSITIVAS	NEGATIVAS	POSITIVAS	NEGATIVAS
2017.8.ASC.1	PLAN DE ASCENSORES 2016 APORTACION VECINAL	H92030493 C.P. CAMINO DEL PATO 18	00-78000-TRANSFER ENCIAS DE CAPITAL DE FAMILIAS	1,0000		27.215,42		
2017.8.ASC.1	PLAN DE ASCENSORES 2016 APORTACION VECINAL	H92338284 C.P. MONTAÑA BLANCA 18	00-78000-TRANSFER ENCIAS DE CAPITAL DE FAMILIAS	1,0000				
2017.8.ASC.1	PLAN DE ASCENSORES 2016 APORTACION VECINAL	H92070275 C.P. PEDRO ROMERO 13	00-78000-TRANSFER ENCIAS DE CAPITAL DE FAMILIAS	1,0000		22.800,00		
2017.8.ASC.1	PLAN DE ASCENSORES 2016 APORTACION VECINAL	H29246592 C.P. JALON 1	00-78000-TRANSFER ENCIAS DE CAPITAL DE FAMILIAS	1,0000		34.178,59		
2017.8.ASC.1	PLAN DE ASCENSORES 2016 APORTACION VECINAL	H92030592 C.P. STA. ROSA DE LIMA	00-78000-TRANSFER ENCIAS DE CAPITAL DE FAMILIAS	1,0000		29.614,95		
2017.8.ASC.1	PLAN DE ASCENSORES 2016 APORTACION VECINAL	H92083625 C.P. PABLO NERUDA 1	00-78000-TRANSFER ENCIAS DE CAPITAL DE FAMILIAS	1,0000		28.356,86		
2017.8.ASC.1	PLAN DE ASCENSORES 2016 APORTACION VECINAL	H29469939 CP DURAN FORNELL 2	00-78000-TRANSFER ENCIAS DE CAPITAL DE FAMILIAS	1,0000		40.667,57		



**GASTOS CON FINANCIACIÓN AFECTADA**

DESVIACIONES DE FINANCIACIÓN

EJERCICIO 2018

CÓDIGO DE GASTO	DESCRIPCIÓN	AGENTE FINANCIADOR		COEFICIENTE DE FINANCIACIÓN	DESVIACIONES DEL EJERCICIO		DESVIACIONES ACUMULADAS	
		TERCERO	APLICACIÓN PRESUPUESTARIA		POSITIVAS	NEGATIVAS	POSITIVAS	NEGATIVAS
2017.8.ASC.1	PLAN DE ASCENSORES 2016 APORTACION VECINAL	H29758323 CAÑADA DE MEJIAS 21 CP	00-78000-TRANSFER ENCIAS DE CAPITAL DE FAMILIAS	1,0000		27.867,91		
2017.8.ASC.1	PLAN DE ASCENSORES 2016 APORTACION VECINAL	H92490853 CP ORTEGA Y GASSET 65	00-78000-TRANSFER ENCIAS DE CAPITAL DE FAMILIAS	1,0000		27.697,11		
2017.8.ASC.1	PLAN DE ASCENSORES 2016 APORTACION VECINAL	H93005163 PLAZA GENERAL CANO 1 CP	00-78000-TRANSFER ENCIAS DE CAPITAL DE FAMILIAS	1,0000		27.250,74		
2017.8.ASC.1	PLAN DE ASCENSORES 2016 APORTACION VECINAL	H92314590 RES INTELHORCE CP	00-78000-TRANSFER ENCIAS DE CAPITAL DE FAMILIAS	1,0000		29.008,73		
2017.8.ASC.1	PLAN DE ASCENSORES 2016 APORTACION VECINAL	H92645167 DR MAÑAS BERNABEU 9 CP	00-78000-TRANSFER ENCIAS DE CAPITAL DE FAMILIAS	1,0000				
2017.8.ASC.1	PLAN DE ASCENSORES 2016 APORTACION VECINAL	H92964014 CONCEJAL MASSO ROURA 9 CP	00-78000-TRANSFER ENCIAS DE CAPITAL DE FAMILIAS	1,0000		27.250,74		
2017.8.ASC.1	PLAN DE ASCENSORES 2016 APORTACION VECINAL	H29590668 EDIFICIO GOMBASA CP	00-78000-TRANSFER ENCIAS DE CAPITAL DE FAMILIAS	1,0000		28.356,86		



## GASTOS CON FINANCIACIÓN AFECTADA

DESVIACIONES DE FINANCIACIÓN

EJERCICIO 2018

CÓDIGO DE GASTO	DESCRIPCIÓN	AGENTE FINANCIADOR		COEFICIENTE DE FINANCIACIÓN	DESVIACIONES DEL EJERCICIO		DESVIACIONES ACUMULADAS	
		TERCERO	APLICACIÓN PRESUPUESTARIA		POSITIVAS	NEGATIVAS	POSITIVAS	NEGATIVAS
2017.8.ASC.1	PLAN DE ASCENSORES 2016 APORTACION VECINAL	H29459757 JUAN XXIII 57 CP	00-78000-TRANSFERENCIAS DE CAPITAL DE FAMILIAS	1,0000		28.356,86		
2017.8.ASC.1	PLAN DE ASCENSORES 2016 APORTACION VECINAL	H92369669 SANTA MARTA 1 CP	00-78000-TRANSFERENCIAS DE CAPITAL DE FAMILIAS	1,0000				
2017.8.ASC.1	PLAN DE ASCENSORES 2016 APORTACION VECINAL	H29514247 MONDRAGON 34 CP	00-78000-TRANSFERENCIAS DE CAPITAL DE FAMILIAS	1,0000				
2017.8.ASC.1	PLAN DE ASCENSORES 2016 APORTACION VECINAL	E29354651 C.P. SANTA ROSA	00-78000-TRANSFERENCIAS DE CAPITAL DE FAMILIAS	1,0000		39.160,86		
2017.8.ASC.1	PLAN DE ASCENSORES 2016 APORTACION VECINAL	52311081L MARIA ISABEL GRANADO PUYANA	00-78000-TRANSFERENCIAS DE CAPITAL DE FAMILIAS	1,0000		31.489,52		
2018.2.1090.1	OBRAS DE REACONDICIONAMIENTO ZONA DEPORTIVA SOLIVA	0000000000 RELACION NOMINAL ADJUNTA	00-60901-ENAJENACION DE OTROS TERRENOS	0,8710				
2018.2.1090.1	OBRAS DE REACONDICIONAMIENTO ZONA DEPORTIVA SOLIVA	B93111557 SOCIEDAD MUNICIPAL DE VIVIENDAS DE MALAGA S.L.	00-60901-ENAJENACION DE OTROS TERRENOS	0,1290	6.448,68		6.448,68	



**GASTOS CON FINANCIACIÓN AFECTADA**

DESVIACIONES DE FINANCIACIÓN

EJERCICIO 2018

CÓDIGO DE GASTO	DESCRIPCIÓN	AGENTE FINANCIADOR		COEFICIENTE DE FINANCIACIÓN	DESVIACIONES DEL EJERCICIO		DESVIACIONES ACUMULADAS	
		TERCERO	APLICACIÓN PRESUPUESTARIA		POSITIVAS	NEGATIVAS	POSITIVAS	NEGATIVAS
2018.2.1090.4	REUBICACION Y REFORMA EQUIPAMIENTO DEPORTIVO SAN JULIAM	P2906700F EXCMO. AYUNTAMIENTO DE MALAGA	00-70000-SUBVENCIONES DE CAPITAL DEL AYUNTAMIENTO	1,0000				
2018.2.1100.1	OBRAS DE URBANIZACION	B93111557 SOCIEDAD MUNICIPAL DE VIVIENDAS DE MALAGA S.L.	00-60901-ENAJENACION DE OTROS TERRENOS	1,0000	3.700,00		3.700,00	
2018.2.1202.1	ARRENDAMIENTO DE DIEZ VIVIENDAS	P2906700F EXCMO. AYUNTAMIENTO DE MALAGA	00-40000-SUBVENCIONES CORRIENTES DEL AYUNTAMIENTO	1,0000	900,00		900,00	
2018.2.1220.10	ADECUACION PISOS C/CUARTELES PARA A.T.E.	0000000000 RELACION NOMINAL ADJUNTA	00-61900-ENEJENACION DE VIVIENDAS Y LOCALES DE NE	1,0000	90.472,88		90.472,88	
2018.2.1230.1	INSTALACION DE CAMARAS DE SEGURIDAD PLAZA DE LA LIBERTAD	0000000000 RELACION NOMINAL ADJUNTA	00-61900-ENEJENACION DE VIVIENDAS Y LOCALES DE NE	1,0000	12.000,00		12.000,00	
2018.2.1250.3	MOBILIARIO Y ENSERES	0000000000 RELACION NOMINAL ADJUNTA	00-60901-ENAJENACION DE OTROS TERRENOS	-0,3333	1.855,81		1.855,81	
2018.2.1250.3	MOBILIARIO Y ENSERES	0000000000 RELACION NOMINAL ADJUNTA	00-61900-ENEJENACION DE VIVIENDAS Y LOCALES DE NE	0,4667	4.401,87		4.401,87	



## GASTOS CON FINANCIACIÓN AFECTADA

DESVIACIONES DE FINANCIACIÓN

EJERCICIO 2018

CÓDIGO DE GASTO	DESCRIPCIÓN	AGENTE FINANCIADOR		COEFICIENTE DE FINANCIACIÓN	DESVIACIONES DEL EJERCICIO		DESVIACIONES ACUMULADAS	
		TERCERO	APLICACIÓN PRESUPUESTARIA		POSITIVAS	NEGATIVAS	POSITIVAS	NEGATIVAS
2018.2.1250.3	MOBILIARIO Y ENSERES	B93111557	00-60901-ENAJENACION DE OTROS TERRENOS	0,5333	5.030,70		5.030,70	
2018.2.1260.4	EQUIPOS INFORMÁTICOS	0000000000	00-61900-ENEJENACION DE VIVIENDAS Y LOCALES DE NE	0,8000	24.000,00		24.000,00	
2018.2.1260.4	EQUIPOS INFORMÁTICOS	B93111557	00-60901-ENAJENACION DE OTROS TERRENOS	0,2000	6.000,25		6.000,25	
2018.2.1270.1	PROYECTOS TÉCNICOS DE INVERSION	0000000000	00-60901-ENAJENACION DE OTROS TERRENOS	1,0000				
2018.2.1320.2	REHABILITACION SÓTANO MUSEO THYSEN	B93111557	00-60901-ENAJENACION DE OTROS TERRENOS	1,0000	105.863,84		105.863,84	
2018.2.1320.3	MEJORA INSTALACIONES CONFLICTO ACUSTICO LEX FLAVIA	P2906700F	00-70000-SUBVENCIONES DE CAPITAL DEL AYUNTAMIENTO	1,0000				
2018.2.1320.4	OBRAS DE CLIMATIZACION ILUMINACION Y OTROS IMV	0000000000	00-60901-ENAJENACION DE OTROS TERRENOS	0,1717				



**GASTOS CON FINANCIACIÓN AFECTADA**

DESVIACIONES DE FINANCIACIÓN

EJERCICIO 2018

CÓDIGO DE GASTO	DESCRIPCIÓN	AGENTE FINANCIADOR		COEFICIENTE DE FINANCIACIÓN	DESVIACIONES DEL EJERCICIO		DESVIACIONES ACUMULADAS	
		TERCERO	APLICACIÓN PRESUPUESTARIA		POSITIVAS	NEGATIVAS	POSITIVAS	NEGATIVAS
2018.2.1320.4	OBRAS DE CLIMATIZACION ILUMINACION Y OTROS IMV	0000000000 RELACION NOMINAL ADJUNTA	00-61900-ENEJENACION DE VIVIENDAS Y LOCALES DE NE	0,8283	211.702,60		211.702,60	
2018.2.1320.5	REHABILITACION Y REFORMA MODULO DE MAYORES SALVADOR RUEDA	P2906700F EXCMO. AYUNTAMIENTO DE MALAGA	00-70000-SUBVENCIONES DE CAPITAL DEL AYUNTAMIENTO	1,0000				
2018.2.1682.1	REHABILITACION EDIFICIO AYUNTAMIENTO PASEO DEL PARQUE	0000000000 RELACION NOMINAL ADJUNTA	00-61900-ENEJENACION DE VIVIENDAS Y LOCALES DE NE	0,5487	27.434,24		27.434,24	
2018.2.1682.1	REHABILITACION EDIFICIO AYUNTAMIENTO PASEO DEL PARQUE	74877605R FRANCISCO JOSE CARVAJAL TRUJILLO	00-61900-ENEJENACION DE VIVIENDAS Y LOCALES DE NE	0,0727	3.635,76		3.635,76	
2018.2.1682.1	REHABILITACION EDIFICIO AYUNTAMIENTO PASEO DEL PARQUE	74845228P ISABEL MARIA CARVAJAL SANCHEZ	00-61900-ENEJENACION DE VIVIENDAS Y LOCALES DE NE	0,1780	8.900,00		8.900,00	
2018.2.1682.1	REHABILITACION EDIFICIO AYUNTAMIENTO PASEO DEL PARQUE	26803318S ROCIO RODRIGUEZ MEDINA	00-61900-ENEJENACION DE VIVIENDAS Y LOCALES DE NE	0,2006	10.030,00		10.030,00	
2018.2.1682.2	PLAN RENOVACION PARQUE PÚBLICO DE VIVIENDAS	0000000000 RELACION NOMINAL ADJUNTA	00-61900-ENEJENACION DE VIVIENDAS Y LOCALES DE NE	1,0000	80.000,00		80.000,00	





## GASTOS CON FINANCIACIÓN AFECTADA

DESVIACIONES DE FINANCIACIÓN

EJERCICIO 2018

CÓDIGO DE GASTO	DESCRIPCIÓN	AGENTE FINANCIADOR		COEFICIENTE DE FINANCIACIÓN	DESVIACIONES DEL EJERCICIO		DESVIACIONES ACUMULADAS	
		TERCERO	APLICACIÓN PRESUPUESTARIA		POSITIVAS	NEGATIVAS	POSITIVAS	NEGATIVAS
2018.2.1682.3	ADECUACION FUNCIONAL BÁSICA	0000000000 RELACION NOMINAL ADJUNTA	00-61900-ENEJENACION DE VIVIENDAS Y LOCALES DE NE	1,0000	50.000,00		50.000,00	
2018.2.1682.4	REHABILITACION HOSPITAL NOBLE SEDE C. EMERGENCIAS Y FORMACION ONU	P2906700F EXCMO. AYUNTAMIENTO DE MALAGA	00-70000-SUBVENCIONES DE CAPITAL DEL AYUNTAMIENTO	0,5000	0,01		0,01	
2018.2.1682.4	REHABILITACION HOSPITAL NOBLE SEDE C. EMERGENCIAS Y FORMACION ONU	0000000000 RELACION NOMINAL ADJUNTA	00-61900-ENEJENACION DE VIVIENDAS Y LOCALES DE NE	0,5000	9.106,57		9.106,57	
2018.2.1700.1	ACTUACIONES DIRECTAS DE REHABILITACION 2018	0000000000 RELACION NOMINAL ADJUNTA	00-61900-ENEJENACION DE VIVIENDAS Y LOCALES DE NE	1,0000	50.000,00		50.000,00	
2018.2.1700.2	FINALIZACION CORDELERIA FINCA LA PALMA	B93111557 SOCIEDAD MUNICIPAL DE VIVIENDAS DE MALAGA S.L.	00-60901-ENAJENACION DE OTROS TERRENOS	1,0000				
2018.2.1700.3	REHABILITACION MONASTERIO CARMELITAS	P2906700F EXCMO. AYUNTAMIENTO DE MALAGA	00-70000-SUBVENCIONES DE CAPITAL DEL AYUNTAMIENTO	1,0000				
2018.2.1700.4	REHABILITACION IGLESIA DE LOS MARTIRES	P2906700F EXCMO. AYUNTAMIENTO DE MALAGA	00-70000-SUBVENCIONES DE CAPITAL DEL AYUNTAMIENTO	1,0000				



**GASTOS CON FINANCIACIÓN AFECTADA**

DESVIACIONES DE FINANCIACIÓN

EJERCICIO 2018

CÓDIGO DE GASTO	DESCRIPCIÓN	AGENTE FINANCIADOR		COEFICIENTE DE FINANCIACIÓN	DESVIACIONES DEL EJERCICIO		DESVIACIONES ACUMULADAS	
		TERCERO	APLICACIÓN PRESUPUESTARIA		POSITIVAS	NEGATIVAS	POSITIVAS	NEGATIVAS
2018.2.1800.2	CONVOCATORIA SUBVENCIONES A LA REHABILITACION 2018	P2906700F EXCMO. AYUNTAMIENTO DE MALAGA	00-70000-SUBVENCIONES DE CAPITAL DEL AYUNTAMIENTO	0,5000				
2018.2.1800.2	CONVOCATORIA SUBVENCIONES A LA REHABILITACION 2018	B93111557 SOCIEDAD MUNICIPAL DE VIVIENDAS DE MALAGA S.L.	00-60901-ENAJENACION DE OTROS TERRENOS	0,5000	5.000,00		5.000,00	
2018.2.1890.1	V PLAN DE COMPRA DE VIVIENDAS 20183	0000000000 RELACION NOMINAL ADJUNTA	00-61900-ENEJENACION DE VIVIENDAS Y LOCALES DE NE	1,0000				
2018.2.IFIC.2	EXCESOS DE FINANCIACION DE OTROS PROYECTOS HISTORICOS	P2906700F EXCMO. AYUNTAMIENTO DE MALAGA	00-70000-SUBVENCIONES DE CAPITAL DEL AYUNTAMIENTO	0,0000	21.896,67		21.896,67	
2018.8.IFIC.1	EXCESOS DE FINANCIACION 2018	G92084714 CONFORMAS REHABILITACION OBRA NUEVA SL	00-60901-ENAJENACION DE OTROS TERRENOS	1,0000	78.312,00		78.312,00	
2018.8.IFIC.1	EXCESOS DE FINANCIACION 2018	74877605R FRANCISCO JOSE CARVAJAL TRUJILLO	00-61900-ENEJENACION DE VIVIENDAS Y LOCALES DE NE	1,0000	3.153,24		3.153,24	
2018.8.IFIC.1	EXCESOS DE FINANCIACION 2018	14629845M MARIA ESTER MORENO ALMIRON	00-61900-ENEJENACION DE VIVIENDAS Y LOCALES DE NE	1,0000	9.105,00		9.105,00	



**GASTOS CON FINANCIACIÓN AFECTADA**

DESVIACIONES DE FINANCIACIÓN

EJERCICIO 2018

CÓDIGO DE GASTO	DESCRIPCIÓN	AGENTE FINANCIADOR		COEFICIENTE DE FINANCIACIÓN	DESVIACIONES DEL EJERCICIO		DESVIACIONES ACUMULADAS	
		TERCERO	APLICACIÓN PRESUPUESTARIA		POSITIVAS	NEGATIVAS	POSITIVAS	NEGATIVAS
2018.8.IFIC.1	EXCESOS DE FINANCIACION 2018	25689720P FRANCISCO ZUÑIGA SANCHEZ	00-61900-ENEJENACION DE VIVIENDAS Y LOCALES DE NE	1,0000	6.352,20		6.352,20	
2018.8.IFIC.1	EXCESOS DE FINANCIACION 2018	44384109C JOSE ANGEL CLEMENTE GARCIA	00-61900-ENEJENACION DE VIVIENDAS Y LOCALES DE NE	1,0000	6.051,00		6.051,00	
2018.8.IFIC.1	EXCESOS DE FINANCIACION 2018	74855049P ANTONIO ANGEL BOTELLA GALINDO	00-61900-ENEJENACION DE VIVIENDAS Y LOCALES DE NE	1,0000	6.080,00		6.080,00	
2018.8.IFIC.1	EXCESOS DE FINANCIACION 2018	71650646B MARIA GONZALEZ MARCOS	00-61900-ENEJENACION DE VIVIENDAS Y LOCALES DE NE	1,0000	6.480,00		6.480,00	
2018.8.IFIC.1	EXCESOS DE FINANCIACION 2018	74887950L JESUS ROBLES IRIGOYEN	00-61900-ENEJENACION DE VIVIENDAS Y LOCALES DE NE	1,0000	10.111,00		10.111,00	
2018.8.IFIC.1	EXCESOS DE FINANCIACION 2018	25672053M ANTONIO CUENCA CUENCA	00-61900-ENEJENACION DE VIVIENDAS Y LOCALES DE NE	1,0000	19.206,00		19.206,00	
2018.8.IFIC.1	EXCESOS DE FINANCIACION 2018	25686602H JOSE ENRIQUE ALCALA BOLAÑOS	00-61900-ENEJENACION DE VIVIENDAS Y LOCALES DE NE	1,0000	6.130,00		6.130,00	



**GASTOS CON FINANCIACIÓN AFECTADA**

DESVIACIONES DE FINANCIACIÓN

EJERCICIO 2018

CÓDIGO DE GASTO	DESCRIPCIÓN	AGENTE FINANCIADOR		COEFICIENTE DE FINANCIACIÓN	DESVIACIONES DEL EJERCICIO		DESVIACIONES ACUMULADAS	
		TERCERO	APLICACIÓN PRESUPUESTARIA		POSITIVAS	NEGATIVAS	POSITIVAS	NEGATIVAS
2018.8.IFIC.1	EXCESOS DE FINANCIACION 2018	74834765X JAVIER CLAROS SERRANO	00-61900-ENEJENACION DE VIVIENDAS Y LOCALES DE NE	1,0000	6.500,00		6.500,00	
2018.8.IFIC.1	EXCESOS DE FINANCIACION 2018	44584101G MARIA DOLORES MARTINEZ VALENZUELA	00-61900-ENEJENACION DE VIVIENDAS Y LOCALES DE NE	1,0000	10.000,00		10.000,00	
2018.8.IFIC.1	EXCESOS DE FINANCIACION 2018	74911891V MARIANO MORAN PRADOS	00-61900-ENEJENACION DE VIVIENDAS Y LOCALES DE NE	1,0000	8.001,00		8.001,00	
2018.8.IFIC.1	EXCESOS DE FINANCIACION 2018	74892106N GEMA CARNERO CARMONA	00-61900-ENEJENACION DE VIVIENDAS Y LOCALES DE NE	1,0000	6.102,00		6.102,00	
2018.8.IFIC.1	EXCESOS DE FINANCIACION 2018	25681710W MIGUEL JIMENEZ DIAZ	00-61900-ENEJENACION DE VIVIENDAS Y LOCALES DE NE	1,0000	6.101,00		6.101,00	
2018.8.IFIC.1	EXCESOS DE FINANCIACION 2018	53693139F ROSA MARIA AYALA ALBARRAN	00-61900-ENEJENACION DE VIVIENDAS Y LOCALES DE NE	1,0000	6.031,00		6.031,00	
2018.8.IFIC.1	EXCESOS DE FINANCIACION 2018	74854452D SAMARA MARTIN ROA	00-61900-ENEJENACION DE VIVIENDAS Y LOCALES DE NE	1,0000	6.033,00		6.033,00	



**GASTOS CON FINANCIACIÓN AFECTADA**

DESVIACIONES DE FINANCIACIÓN

**EJERCICIO 2018**

CÓDIGO DE GASTO	DESCRIPCIÓN	AGENTE FINANCIADOR		COEFICIENTE DE FINANCIACIÓN	DESVIACIONES DEL EJERCICIO		DESVIACIONES ACUMULADAS	
		TERCERO	APLICACIÓN PRESUPUESTARIA		POSITIVAS	NEGATIVAS	POSITIVAS	NEGATIVAS
2018.8.IFIC.1	EXCESOS DE FINANCIACION 2018	26804124Q CINTIA ROJAS AGUILAR	00-61900-ENEJENACION DE VIVIENDAS Y LOCALES DE NE	1,0000	6.052,00		6.052,00	
2018.8.IFIC.1	EXCESOS DE FINANCIACION 2018	74827254C CARLOS SILVA RUIZ	00-61900-ENEJENACION DE VIVIENDAS Y LOCALES DE NE	1,0000	7.500,00		7.500,00	
2018.8.IFIC.1	EXCESOS DE FINANCIACION 2018	26204904S OLTRA NAVARRO ANTOLIN	00-61900-ENEJENACION DE VIVIENDAS Y LOCALES DE NE	1,0000	6.071,69		6.071,69	
2018.8.IFIC.1	EXCESOS DE FINANCIACION 2018	77452904J ANTONIO JIMENEZ SANCHEZ	00-61900-ENEJENACION DE VIVIENDAS Y LOCALES DE NE	1,0000	7.219,00		7.219,00	
2018.8.IFIC.1	EXCESOS DE FINANCIACION 2018	74837041D CRISTINA CARMEN GODINO BUENO	00-61900-ENEJENACION DE VIVIENDAS Y LOCALES DE NE	1,0000	6.205,00		6.205,00	
2018.8.IFIC.1	EXCESOS DE FINANCIACION 2018	74831267P FRANCISCO DIAZ PEÑA	00-61900-ENEJENACION DE VIVIENDAS Y LOCALES DE NE	1,0000	9.300,00		9.300,00	
2018.8.IFIC.2	EXCESOS DE FINANCIACION PROYECTOS HISTORICOS	P7990002C GERENCIA MUNICIPAL DE URBANISMO, O.I.	00-71100-TRANSFERENCIAS DE CAPITAL DEL A GMU	1,0000	234.413,31		234.413,31	



## GASTOS CON FINANCIACIÓN AFECTADA

DESVIACIONES DE FINANCIACIÓN

EJERCICIO 2018

CÓDIGO DE GASTO	DESCRIPCIÓN	AGENTE FINANCIADOR		COEFICIENTE DE FINANCIACIÓN	DESVIACIONES DEL EJERCICIO		DESVIACIONES ACUMULADAS	
		TERCERO	APLICACIÓN PRESUPUESTARIA		POSITIVAS	NEGATIVAS	POSITIVAS	NEGATIVAS
2018.8.IFIC.2	EXCESOS DE FINANCIACION PROYECTOS HISTORICOS	P2906700F EXCMO. AYUNTAMIENTO DE MALAGA	00-70000-SUBVENCIONES DE CAPITAL DEL AYUNTAMIENTO	1,0000	641.396,04		641.396,04	
2018.8.IFIC.2	EXCESOS DE FINANCIACION PROYECTOS HISTORICOS	P7990003A INSTITUTO MUNICIPAL DE LA VIVIENDA	00-54100-RENTA DE INMUEBLES PRODUCTO DEL ARRENDAM	1,0000	1.119,39		1.119,39	
2018.8.IFIC.2	EXCESOS DE FINANCIACION PROYECTOS HISTORICOS	0000000000 RELACION NOMINAL ADJUNTA	00-61900-ENEJENACION DE VIVIENDAS Y LOCALES DE NE	1,0000	1.238.334,49		1.238.334,49	
2018.8.IFIC.2	EXCESOS DE FINANCIACION PROYECTOS HISTORICOS	1111111111 ENTIDAD FINANCIERA	00-91300-PTMOS LP DE ENTES FUERA DEL SP	1,0000	1.167.883,80		1.167.883,80	
2018.8.IFIC.2	EXCESOS DE FINANCIACION PROYECTOS HISTORICOS	76640453Z ANA MARIA ROJAS RUIZ	00-60901-ENAJENACION DE OTROS TERRENOS	1,0000	10.435,00		10.435,00	
2018.8.IFIC.2	EXCESOS DE FINANCIACION PROYECTOS HISTORICOS	75564313K JESUS CARLOS RODRIGUEZ RIVAS	00-60901-ENAJENACION DE OTROS TERRENOS	1,0000				
2018.8.ISAN.1	CONVENTO DE SAN ANDRES 2 FASE APORTACION ESTADO	S2817040E MINISTERIO DE FOMENTO	00-72000-SUBVENCIONES DE CAPITAL DE LA ADMINISTRACION	1,0000	697.287,73		697.287,73	
TOTAL					8.342.673,21	8.155.834,19	10.712.504,19	232.045,69



Ayuntamiento de Málaga

Instituto Municipal  
de la Vivienda



Instituto Municipal  
de la Vivienda



ISO 9001 - 2008  
M<sup>º</sup> FS 554652

REMANENTE DE TESORERIA



## ESTADO DEL REMANENTE DE TESORERÍA

EJERCICIO 2018

CUENTAS	COMPONENTES	IMPORTES		
		AÑO	AÑO ANTERIOR	
57,556	1. Fondos líquidos		2.366.076,25	2.936.570,09
	2. Derechos pendientes de cobro		30.251.663,24	26.753.426,53
430	+ del Presupuesto corriente	12.754.103,00		11.341.043,52
431	+ de Presupuestos cerrados	15.804.785,61		13.720.717,87
257,258,270,275,440,442, 449,456,470,471,472,537, 538,550,565,566	+ de Operaciones no presupuestarias	1.692.774,63		1.691.665,14
	3. Obligaciones pendientes de pago		6.049.571,78	5.185.352,34
400	+ del Presupuesto corriente	1.662.971,63		1.374.600,38
401	+ de Presupuestos cerrados	470.538,06		6.147,06
165,166,180,185,410,414, 419,453,456,475,476,477, 502,515,516,521,550,560, 561	+ de Operaciones no presupuestarias	3.916.062,09		3.804.604,90
	4. Partidas pendientes de aplicación		-857.689,63	-836.071,54
554,559	- cobros realizados pendientes de aplicación definitiva	1.228.927,84		1.207.309,75
555,5581,5585	+ pagos realizados pendientes de aplicación definitiva	371.238,21		371.238,21
	I. Remanente de tesorería total (1 + 2 - 3 + 4)		25.710.478,08	23.668.572,74
2961,2962,2981,2982,49 00,4901,4902,4903,5961 ,5962,5981,5982	II. Saldos de dudoso cobro		14.567.994,70	12.485.343,46
	III. Exceso de financiación afectada		10.712.504,19	10.722.576,26
	IV. Remanente de tesorería para gastos generales (I - II - III)		429.979,19	460.653,02





Instituto Municipal  
de la Vivienda



ISO 9001 - 2008  
Nº FS 554652

## INDICADORES FINANCIEROS, PATRIMONIALES Y PRESUPUESTARIOS



*Instituto Municipal  
de la Vivienda*



ISO 9001 - 2008  
Nº FS 554652

## Indicadores financieros, patrimoniales y presupuestarios

### Indicadores financieros y patrimoniales



## INDICADORES FINANCIEROS, PATRIMONIALES Y PRESUPUESTARIOS.

## 1. INDICADORES FINANCIEROS Y PATRIMONIALES

## A) LIQUIDEZ INMEDIATA

EJERCICIO 2018

FONDOS LÍQUIDOS (1)	PASIVO CORRIENTE (2)	LIQUIDEZ INMEDIATA (1/2)
2.366.076,25	15.262.097,75	0,16

## B) LIQUIDEZ A CORTO PLAZO

DERECHOS PENDIENTES DE COBRO (2)	FONDOS LÍQUIDOS (1)	PASIVO CORRIENTE (3)	LIQUIDEZ A CORTO PLAZO ((1+2)/3)
30.251.663,24	2.366.076,25	15.262.097,75	2,14

## C) LIQUIDEZ GENERAL

ACTIVO CORRIENTE (1)	PASIVO CORRIENTE (2)	LIQUIDEZ GENERAL (1/2)
20.665.499,78	15.262.097,75	1,35

## D) ENDEUDAMIENTO POR HABITANTE

PASIVO CORRIENTE (1)	PASIVO NO CORRIENTE (2)	NÚMERO DE HABITANTES (3)	ENDEUDAMIENTO POR HABITANTE ((1+2)/3)
15.262.097,75	77.177.065,40	571026	161,88

## E) ENDEUDAMIENTO

PASIVO CORRIENTE (1)	PASIVO NO CORRIENTE (2)	PATRIMONIO NETO (3)	ENDEUDAMIENTO ((1+2)/(1+2+3))
15.262.097,75	77.177.065,40	112.505.658,37	0,45

## F) RELACIÓN DE ENDEUDAMIENTO

PASIVO CORRIENTE (1)	PASIVO NO CORRIENTE (2)	RELACIÓN DE ENDEUDAMIENTO (1/2)
15.262.097,75	77.177.065,40	0,20

## G) CASH-FLOW

PASIVO NO CORRIENTE (1)	FLUJOS NETOS DE GESTIÓN (2)	PASIVO CORRIENTE (3)	CASH-FLOW ((1/2) + (3/2))
77.177.065,40	5.634.398,63	15.262.097,75	16,41

## H) PERIODO MEDIO DE PAGO A ACREEDORES COMERCIALES

SUMATORIO DE NÚMERO DE DÍAS PERIODO DE PAGO X IMPORTE DE PAGO (1)	SUMATORIO DE IMPORTE DE PAGO (2)	PERIODO MEDIO DE PAGO A ACREEDORES COMERCIALES (1/2)
68.225.190,78	4.747.128,95	14,37

## I) PERIODO MEDIO DE COBRO

SUMATORIO DE NÚMERO DE DÍAS PERIODO DE COBRO X IMPORTE DE COBRO (1)	SUMATORIO IMPORTE DE COBRO (2)	PERIODO MEDIO DE COBRO (1/2)
1.686.236.894,03	1.059.437,29	1.591,63



J) RATIOS DE LA CUENTA DEL RESULTADO ECONÓMICO PATRIMONIAL

1) ESTRUCTURA DE LOS INGRESOS

INGRESOS DE GESTIÓN ORDINARIA (1)	INGRESOS TRIBUTARIOS Y URBANÍSTICOS / (1)	TRANSFERENCIAS Y SUBVENCIONES RECIBIDAS / (1)	VENTAS Y PRESTACIÓN DE SERVICIOS / (1)	RESTO DE INGRESOS DE GESTIÓN ORDINARIA / (1)
20.148.067,14	0,00	0,58	0,07	0,35

2) ESTRUCTURA DE LOS GASTOS

GASTOS DE GESTIÓN ORDINARIA (1)	GASTOS DE PERSONAL / (1)	TRANSFERENCIAS Y SUBVENCIONES CONCEDIDAS / (1)	APROVISIONAMIENTOS / (1)	RESTO GASTOS DE GESTIÓN ORDINARIA / (1)
21.947.929,75	0,21	0,40	0,07	0,33

3) COBERTURA DE LOS GASTOS CORRIENTES

GASTOS DE GESTIÓN ORDINARIA (1)	INGRESOS DE GESTIÓN ORDINARIA (2)	COBERTURA DE LOS GASTOS CORRIENTES (1/2)
21.947.929,75	20.148.067,14	1,09



*Instituto Municipal  
de la Vivienda*



ISO 9001 - 2008  
Nº FS 554652

## Indicadores financieros, patrimoniales y presupuestarios

### Indicadores presupuestarios



## INDICADORES PRESUPUESTARIOS

## DEL PRESUPUESTO CORRIENTE

EJERCICIO 2018

EJECUCIÓN DEL PRESUPUESTO DE GASTOS = OBLIGACIONES RECONOCIDAS NETAS / CRÉDITOS DEFINITIVOS		
EJECUCIÓN DEL PRESUPUESTO DE GASTOS	OBLIGACIONES RECONOCIDAS NETAS	CRÉDITOS DEFINITIVOS
0,56	23.257.521,99	41.550.878,89

REALIZACIÓN DE PAGOS = PAGOS LÍQUIDOS / OBLIGACIONES RECONOCIDAS NETAS		
REALIZACIÓN DE PAGOS	PAGOS LÍQUIDOS	OBLIGACIONES RECONOCIDAS NETAS
0,93	21.594.550,36	23.257.521,99

GASTO POR HABITANTE = OBLIGACIONES RECONOCIDAS NETAS / Nº DE HABITANTES		
GASTO POR HABITANTE	OBLIGACIONES RECONOCIDAS NETAS	Nº DE HABITANTES
40,73	23.257.521,99	571.026

INVERSION POR HABITANTE = OBLIGACIONES RECONOCIDAS NETAS (Cap. VI y VII) / Nº DE HABITANTES		
INVERSION POR HABITANTE	OBLIGACIONES RECONOCIDAS NETAS (Cap. VI y VII)	Nº DE HABITANTES
8,49	4.846.198,15	571.026

ESFUERZO INVERSOR = OBLIGACIONES RECONOCIDAS NETAS (Cap. VI y VII) / OBLIGACIONES RECONOCIDAS NETAS		
ESFUERZO INVERSOR	OBLIGACIONES RECONOCIDAS NETAS (Cap. VI y VII)	OBLIGACIONES RECONOCIDAS NETAS
0,21	4.846.198,15	23.257.521,99

EJECUCIÓN DEL PRESUPUESTO DE INGRESOS = DERECHOS RECONOCIDOS NETOS / PREVISIONES DEFINITIVAS		
EJECUCIÓN DEL PRESUPUESTO DE INGRESOS	DERECHOS RECONOCIDOS NETOS	PREVISIONES DEFINITIVAS
0,61	25.512.411,92	41.550.878,89

REALIZACIÓN DE COBROS = RECAUDACIÓN NETA / DERECHOS RECONOCIDOS NETOS		
REALIZACIÓN DE COBROS	RECAUDACIÓN NETA	DERECHOS RECONOCIDOS NETOS
0,50	12.758.308,92	25.512.411,92

AUTONOMÍA = DERECHOS RECONOCIDOS NETOS (de los cap I, II, III, V, VI, VIII y transferencias recibidas) / DERECHOS RECONOCIDOS NETOS TOTALES		
AUTONOMÍA	DERECHOS RECONOCIDOS NETOS (de los cap I, II, III, V, VI, VIII y transferencias recibidas)	DERECHOS RECONOCIDOS NETOS TOTALES
0,34	8.606.992,31	25.512.411,92

AUTONOMÍA FISCAL = DERECHOS RECONOCIDOS NETOS DE INGRESOS TRIBUTARIOS / DERECHOS RECONOCIDOS NETOS TOTALES		
AUTONOMÍA FISCAL	DERECHOS RECONOCIDOS NETOS DE INGRESOS TRIBUTARIOS	DERECHOS RECONOCIDOS NETOS TOTALES
0,00	0,00	25.512.411,92



**INDICADORES PRESUPUESTARIOS**

SUPERÁVIT (o DÉFICIT) POR HABITANTE = RESULTADO PRESUPUESTARIO AJUSTADO / Nº DE HABITANTES		
SUPERÁVIT (o DÉFICIT) POR HABITANTE	RESULTADO PRESUPUESTARIO AJUSTADO	Nº DE HABITANTES
3,62	2.068.050,91	571.026

**DE PRESUPUESTO CERRADOS**

REALIZACIÓN DE PAGOS = PAGOS / SALDO INICIAL DE OBLIGACIONES (+/- Modificaciones y Anulaciones)		
REALIZACIÓN DE PAGOS	PAGOS	SALDO INICIAL DE OBLIGACIONES (+/- Modificaciones y Anulaciones)
0,66	910.209,38	1.380.747,44

REALIZACIÓN DE COBROS = COBROS / SALDO INICIAL DE DERECHOS (+/- Modificaciones y Anulaciones)		
REALIZACIÓN DE COBROS	COBROS	SALDO INICIAL DE DERECHOS (+/- Modificaciones)
0,36	9.043.991,19	24.997.202,79



Instituto Municipal  
de la Vivienda



ISO 9001 - 2008  
Nº FS 554652

## INFORMACION SOBRE EL COSTE DE LAS ACTIVIDADES





Instituto Municipal  
de la Vivienda



ISO 9001 - 2008  
Nº FS 554652

## Información sobre el coste de las actividades

### Resumen general de costes de la entidad

## 1. RESUMEN GENERAL DE COSTES 2018

INSTITUTO MUNICIPAL DE LA VIVIENDA		
ELEMENTOS	IMPORTE	%
<b>COSTE DEL PERSONAL</b>	<b>4.639.174,39 €</b>	<b>24,0026%</b>
Sueldos y salarios	3.649.174,74 €	18,8804%
Indemnización	- €	0,0000%
Cotizaciones sociales a cargo del empleador	946.614,22 €	4,8977%
Otros costes sociales	38.484,92 €	0,1991%
Indemnizaciones por razón del servicio	4.671,73 €	0,0242%
Transporte del personal	228,78 €	0,0012%
<b>ADQUISICIÓN DE BIENES Y SERVICIOS</b>	<b>816.572,88 €</b>	<b>4,2249%</b>
Coste de materiales de reprografía e imprenta	- €	0,0000%
Costes de otros materiales	- €	0,0000%
Trabajos realizados por otras entidades	816.572,88 €	4,2249%
<b>SERVICIOS EXTERIORES</b>	<b>2.935.499,18 €</b>	<b>15,1880%</b>
Arrendamiento y cánones	251.452,25 €	1,3010%
Reparación y conservación	859.619,27 €	4,4476%
Servicios de profesionales independientes	360.155,47 €	1,8634%
Transportes	- €	0,0000%
Publicidad, propaganda y relaciones públicas	77.990,34 €	0,4035%
Suministros	691.452,43 €	3,5775%
Comunicaciones	40.962,51 €	0,2119%
Costes diversos	653.866,91 €	3,3830%
<b>TRIBUTOS</b>	<b>835.884,67 €</b>	<b>4,3248%</b>
<b>COSTES CALCULADOS</b>	<b>2.571.998,97 €</b>	<b>13,3072%</b>
Amortización	2.571.998,97 €	13,3072%
<b>COSTES FINANCIEROS</b>	<b>1.538.935,61 €</b>	<b>7,9623%</b>
<b>COSTES DE TRANSFERENCIAS</b>	<b>5.989.739,00 €</b>	<b>30,9903%</b>
<b>OTROS COSTES</b>	<b>- €</b>	<b>0,0000%</b>
<b>TOTAL</b>	<b>19.327.804,70 €</b>	<b>100,0000%</b>



Instituto Municipal  
de la Vivienda



ISO 9001 - 2008  
Nº FS 554652

## Información sobre el coste de las actividades

### Resumen del coste por elementos de las actividades

## 2. RESUMEN DEL COSTE POR ELEMENTOS DE LAS ACTIVIDADES 2018

INSTITUTO MUNICIPAL DE LA VIVIENDA				
ELEMENTOS	Costes directos	Costes indirectos	Coste Total	%
<b>Gestión de Patrimonio en Alquiler</b>				
COSTES DE PERSONAL	784.762,85	1.202.007,57	1.986.770,42	16,37%
ADQUISICIÓN DE BIENES Y SERVICIOS	712.193,53	65.548,89	777.742,42	6,41%
SERVICIOS EXTERIORES	1.893.494,21	489.953,44	2.383.447,65	19,64%
TRIBUTOS		524.924,86	524.924,86	4,32%
AMORTIZACIONES	2.489.097,12	52.061,30	2.541.158,42	20,94%
COSTES FINANCIEROS		966.431,85	966.431,85	7,96%
COSTES DE TRANSFERENCIAS	2.957.138,09		2.957.138,09	24,36%
OTROS COSTES				
<b>TOTAL</b>	<b>8.836.685,80</b>	<b>3.300.927,92</b>	<b>12.137.613,71</b>	<b>100,00%</b>
<b>Calificación de VPO</b>				
COSTES DE PERSONAL	90.549,55	13.395,96	103.945,51	76,84%
ADQUISICIÓN DE BIENES Y SERVICIOS		730,52	730,52	0,54%
SERVICIOS EXTERIORES	7.932,22	5.460,35	13.392,57	9,90%
TRIBUTOS		5.850,10	5.850,10	4,32%
AMORTIZACIONES		580,20	580,20	0,43%
COSTES FINANCIEROS		10.770,54	10.770,54	7,96%
COSTES DE TRANSFERENCIAS				
OTROS COSTES				
<b>TOTAL</b>	<b>98.481,77</b>	<b>36.787,67</b>	<b>135.269,44</b>	<b>100,00%</b>
<b>Adjudicación y ventas VPO</b>				
COSTES DE PERSONAL	185.410,99	25.436,11	210.847,10	82,09%
ADQUISICIÓN DE BIENES Y SERVICIOS		1.387,10	1.387,10	0,54%
SERVICIOS EXTERIORES	1.585,28	10.368,09	11.953,37	4,65%
TRIBUTOS		11.108,12	11.108,12	4,32%
AMORTIZACIONES		1.101,69	1.101,69	0,43%
COSTES FINANCIEROS		20.451,01	20.451,01	7,96%
COSTES DE TRANSFERENCIAS				
OTROS COSTES				
<b>TOTAL</b>	<b>186.996,27</b>	<b>69.852,12</b>	<b>256.848,39</b>	<b>100,00%</b>
<b>Oficina del Derecho a la Vivienda</b>				
COSTES DE PERSONAL	129.356,52	17.595,69	146.952,21	82,71%
ADQUISICIÓN DE BIENES Y SERVICIOS		959,54	959,54	0,54%
SERVICIOS EXTERIORES		7.172,22	7.172,22	4,04%
TRIBUTOS		7.684,15	7.684,15	4,32%
AMORTIZACIONES		762,10	762,10	0,43%
COSTES FINANCIEROS		14.147,19	14.147,19	7,96%
COSTES DE TRANSFERENCIAS				
OTROS COSTES				
<b>TOTAL</b>	<b>129.356,52</b>	<b>48.320,89</b>	<b>177.677,41</b>	<b>100,00%</b>
<b>Registro Municipal de Demandantes</b>				
COSTES DE PERSONAL	258.713,03	35.191,36	293.904,39	82,71%
ADQUISICIÓN DE BIENES Y SERVICIOS		1.919,09	1.919,09	0,54%
SERVICIOS EXTERIORES		14.344,46	14.344,46	4,04%
TRIBUTOS		15.368,31	15.368,31	4,32%
AMORTIZACIONES		1.524,21	1.524,21	0,43%
COSTES FINANCIEROS		28.294,38	28.294,38	7,96%
COSTES DE TRANSFERENCIAS				
OTROS COSTES				
<b>TOTAL</b>	<b>258.713,03</b>	<b>96.641,81</b>	<b>355.354,84</b>	<b>100,00%</b>
<b>Gestión Promocional y de Inversiones</b>				
COSTES DE PERSONAL	655.406,34	124.470,94	779.877,28	62,05%
ADQUISICIÓN DE BIENES Y SERVICIOS		6.787,75	6.787,75	0,54%
SERVICIOS EXTERIORES	250.029,81	50.735,93	300.765,74	23,93%
TRIBUTOS		54.357,30	54.357,30	4,32%
AMORTIZACIONES		5.391,08	5.391,08	0,43%
COSTES FINANCIEROS		100.076,46	100.076,46	7,96%
COSTES DE TRANSFERENCIAS	9.625,03		9.625,03	0,77%
OTROS COSTES				
<b>TOTAL</b>	<b>915.061,18</b>	<b>341.819,46</b>	<b>1.256.880,64</b>	<b>100,00%</b>
<b>Servicio de Rehabilitación Urbana</b>				
COSTES DE PERSONAL	620.911,26	495.966,23	1.116.877,49	22,30%
ADQUISICIÓN DE BIENES Y SERVICIOS		27.046,45	27.046,45	0,54%
SERVICIOS EXTERIORES	2.261,09	202.162,08	204.423,17	4,08%
TRIBUTOS		216.591,82	216.591,82	4,32%
AMORTIZACIONES		21.481,27	21.481,27	0,43%
COSTES FINANCIEROS		398.764,18	398.764,18	7,96%
COSTES DE TRANSFERENCIAS	3.022.975,88		3.022.975,88	60,36%
OTROS COSTES				
<b>TOTAL</b>	<b>3.646.148,23</b>	<b>1.362.012,03</b>	<b>5.008.160,26</b>	<b>100,00%</b>



Instituto Municipal  
de la Vivienda



ISO 9001 - 2008  
Nº FS 554652

## Información sobre el coste de las actividades

### Resumen de costes por actividad

### 3. RESUMEN DE COSTES POR ACTIVIDADES 2018

INSTITUTO MUNICIPAL DE LA VIVIENDA		
ACTIVIDADES	IMPORTE	%
Gestión de Patrimonio en Alquiler	12.137.613,72	62,7987%
Calificación de VPO	135.269,46	0,6999%
Adjudicación y ventas VPO	256.848,39	1,3289%
Oficina del Derecho a la Vivienda	177.677,41	0,9193%
Registro Municipal de Demandantes	355.354,81	1,8386%
Gestión Promocional y de Inversiones	1.256.880,63	6,5030%
Servicio de Rehabilitación Urbana	5.008.160,27	25,9117%
<b>TOTAL</b>	<b>19.327.804,69</b>	<b>100,00%</b>



Instituto Municipal  
de la Vivienda



ISO 9001 - 2008  
Nº FS 554652

## Información sobre el coste de las actividades

### Resumen relacionando costes e ingresos de las actividades

**4. RESUMEN RELACIONANDO COSTES E INGRESOS DE ACTIVIDADES QUE IMPLICAN LA OBTENCIÓN DE UNA TASA O PRECIO PÚBLICO 2018**

**INSTITUTO MUNICIPAL DE LA VIVIENDA**

<b>ACTIVIDADES</b>	<b>COSTE TOTAL</b>	<b>INGRESOS</b>	<b>MARGEN</b>	<b>% COBERTURA</b>
Calificación de VPO (1)	135.269,46	0,00		





*Instituto Municipal  
de la Vivienda*



ISO 9001 - 2008  
Nº FS 554652

## INDICADORES DE GESTION

1. INDICADORES DE EFICACIA

a)	Actividades que implican la obtención de tasa o precio público	Nº de actuaciones realizadas	Nº de actuaciones previstas	Nº de actuaciones realizadas / Nº de actuaciones previstas
	Calificación de VPO	3	3	1,00

b)	Actividades que implican la obtención de tasa o precio público	Plazo medio de espera para recibir un determinado servicio público	Observaciones
	Calificación de VPO	40 días	

2. INDICADORES DE EFICIENCIA

c)	Actividades que implican la obtención de tasa o precio público	Coste de la actividad	Nº de unidades equivalentes producidas	Coste de la actividad / Nº de unidades equivalentes producidas	Observaciones respecto a la unidad de medida utilizada para el cálculo del nº de unidades equivalentes producidas
	Calificación de VPO	135.269,46	270	501,00 €	Viviendas



*Instituto Municipal  
de la Vivienda*



ISO 9001 - 2008  
Nº FS 554652

## HECHOS POSTERIORES AL CIERRE



## Memoria del ejercicio 2018

### Acontecimientos posteriores al cierre

Con posterioridad al cierre del ejercicio se ha planteado por la Intervención General la necesidad de realizar una revisión de los criterios de clasificación de los bienes del Patrimonio Municipal de Suelo.

Dado que los criterios definitivos van a determinarse a lo largo de 2019, por el momento queda sin desglose alguno en este sentido el inmovilizado de esta entidad.

Asimismo, una vez cerradas las anotaciones contables patrimoniales se ha detectado la anotación de una operación más en el programa de Gestión Patrimonial que, al no estar aún conectado con el programa de contabilidad que emite esta Cuenta General, no ha volcado esa información en éste.

Dicho apunte, así como cualquier otro que difiera de la información facilitada con fecha 29 de mayo en el Estado de situación Patrimonial del IMV, será objeto de consideración y, en su caso, contabilización en la próxima Cuenta General que confeccione esta entidad.





Instituto Municipal  
de la Vivienda



ISO 9001 - 2008  
Nº FS 554652

## ASPECTOS DERIVADOS DE LA TRANSICION A LAS NUEVAS NORMAS



**ASPECTOS DERIVADOS DE LA TRANSICION A NUEVAS NORMAS**

**SIN OPERACIONES REGISTRADAS EN EL PRESENTE EJERCICIO  
DISPOSICIÓN ADICIONAL TERCERA ICAL 2013**

*Instituto Municipal  
de la Vivienda*



ISO 9001 - 2008  
Nº FS 554852



*Instituto Municipal  
de la Vivienda*



ISO 9001 - 2008  
Nº FS 554652

## **ESTADO DE CONCILIACION BANCARIA**



ESTADO DE CONCILIACIÓN BANCARIA

ENTIDAD BANCARIA (IBAN/BIC)	SALDO SEGÚN ENTIDAD BANCARIA (1)	COBROS CONTABILIZADOS POR LA ENTIDAD Y NO POR EL BANCO (2)	PAGOS CONTABILIZADOS POR LA ENTIDAD Y NO POR EL BANCO (3)	COBROS CONTABILIZADOS POR EL BANCO Y NO POR LA ENTIDAD (4)	PAGOS CONTABILIZADOS POR EL BANCO Y NO POR LA ENTIDAD (5)	SALDO CONCILIADO (6)=(1+2+5)-(3+4)	SALDO SEGUN LA ENTIDAD (7)	DIFERENCIA SALDOS (8)=(6-7)
CAJA EN EFECTIVO	180,00					180,00	180,00	
ES-02-21030146970030046856	72.339,11					72.339,11	72.339,11	
ES-33-21030146930230000160	660.232,79					660.232,79	660.232,79	
ES-43-00496728802316045668	39.530,76					39.530,76	39.530,76	
ES-75-01825918470201501952	1.563.895,90					1.563.895,90	1.563.895,90	
ES-97-21002107550200303941	29.897,69					29.897,69	29.897,69	
<b>TOTAL</b>	<b>2.366.076,25</b>					<b>2.366.076,25</b>	<b>2.366.076,25</b>	

  
INSTITUTO  
MUNICIPAL  
DE LA VIVIENDA





ESTADO DE CONCILIACIÓN BANCARIA

ENTIDAD BANCARIA (IBAN/BIC)	SALDO SEGÚN ENTIDAD BANCARIA (1)	COBROS CONTABILIZADOS POR LA ENTIDAD Y NO POR EL BANCO (2)	PAGOS CONTABILIZADOS POR LA ENTIDAD Y NO POR EL BANCO (3)	COBROS CONTABILIZADOS POR EL BANCO Y NO POR LA ENTIDAD (4)	PAGOS CONTABILIZADOS POR EL BANCO Y NO POR LA ENTIDAD (5)	SALDO CONCILIADO (6)=(1+2+5)-(3+4)	SALDO SEGUN LA ENTIDAD (7)	DIFERENCIA SALDOS (8)=(6-7)
CAJA EN EFECTIVO	180,00					180,00	180,00	
ES-02-21030146970030046856	72.339,11					72.339,11	72.339,11	
ES-33-21030146930230000160	660.232,79					660.232,79	660.232,79	
ES-43-00496728802316045668	39.530,76					39.530,76	39.530,76	
ES-75-01825918470201501952	1.563.895,90					1.563.895,90	1.563.895,90	
ES-97-21002107550200303941	29.897,69					29.897,69	29.897,69	
<b>TOTAL</b>	<b>2.366.076,25</b>					<b>2.366.076,25</b>	<b>2.366.076,25</b>	

<b>Código Seguro De Verificación</b>	01m0EsfW81QJLz8d9CXzaw==	
<b>Firmado Por</b>	Fernin Vallecillo Moreno	<b>Estado</b>
	María Dolores Turanzas Romero	Firmado
	José Cardador Jiménez	Firmado
<b>Observaciones</b>		<b>Fecha y hora</b>
<b>Url De Verificación</b>	<a href="https://valida.malaga.eu/verifirma/">https://valida.malaga.eu/verifirma/</a>	09/07/2019 12:38:01
		09/07/2019 08:28:30
		08/07/2019 18:09:04
		1/1





Ayuntamiento de Málaga

Instituto Municipal  
de la Vivienda



*Instituto Municipal  
de la Vivienda*



ISO 9001 - 2008  
Nº FS 554652

## BALANCE DE COMPROBACION

*AA*  
21.18

**BALANCE DE COMPROBACIÓN  
(MEMORIA)**

CUENTA	DESCRIPCIÓN	SALDO INICIAL		MOVIMIENTOS		SALDO FINAL	
		DEUDOR	ACREEDOR	DEBE	HABER	DEUDOR	ACREEDOR
0000	Cuentas de control presupuestario. Presupuesto ejercicio corriente.			41.550.878,89	41.550.878,89		
0010	Presupuesto de gastos: créditos iniciales.			33.061.355,99	33.061.355,99		
0020	Presupuesto de gastos: modificaciones de crédito. Créditos extraordinarios.			552.526,09	552.526,09		
0021	Presupuesto de gastos: modificaciones de crédito. Suplementos de crédito.			900.969,04	900.969,04		
0022	Presupuesto de gastos: modificaciones de crédito. Ampliaciones de crédito.			8.999,00	8.999,00		
0024	Presupuesto de gastos: modificaciones de crédito. Incorporaciones de remanentes de crédito.			8.321.523,90	8.321.523,90		
0025	Presupuesto de gastos: modificaciones de crédito. Créditos generados por ingresos.			159.000,00	159.000,00		
0028	Presupuesto de gastos: modificaciones de crédito. Bajas por anulación.			-1.453.495,13	-1.453.495,13		
0030	Presupuesto de gastos: créditos definitivos. Créditos disponibles.			32.512.469,00	41.550.878,89		9.038.409,89
0031	Presupuesto de gastos: créditos definitivos. Créditos retenidos para gastar.			1.909.549,40	3.824.433,10		1.914.883,70
0032	Presupuesto de gastos: créditos definitivos. Créditos retenidos para transferencias y bajas.				150.000,00		150.000,00
0040	Presupuesto de gastos: gastos autorizados.			29.290.947,41	30.447.585,30		1.156.637,89
0050	Presupuesto de gastos: gastos comprometidos.				29.290.947,41		29.290.947,41
0060	Presupuesto de ingresos: provisiones iniciales.			33.061.355,99	33.061.355,99		
0070	Presupuesto de ingresos: modificación de provisiones.			8.489.522,90	8.489.522,90		
0080	Presupuesto de ingresos: provisiones definitivas.			41.550.878,89		41.550.878,89	
1011	Patrimonio recibido. Aportación de bienes y derechos.		13.603.460,16				13.603.460,16

*AA 7.08*  
**BALANCE DE COMPROBACIÓN  
 (MEMORIA)**

CUENTA	DESCRIPCIÓN	SALDO INICIAL		MOVIMIENTOS		SALDO FINAL	
		DEUDOR	ACREEDOR	DEBE	HABER	DEUDOR	ACREEDOR
1013	Otras aportaciones de la entidad o entidades propietarias.		123.625.071,61				123.625.071,61
1200	Resultados de ejercicios anteriores.	27.334.581,60		7.831.844,58	7.913.365,26	27.253.060,92	
1290	Resultado del ejercicio.	2.666.889,40			2.666.889,40		
1300	Subvenciones para financiación inmovilizado no financiero y activos en estado de venta.		801.514,16	8.094,90			793.419,26
1700	Deudas a largo plazo con entidades de crédito.		82.294.799,58	5.537.694,20	419.960,02		77.177.065,40
2060	Inmovilizaciones intangibles. Aplicaciones informáticas.	5.972,27				5.972,27	
2100	Inmovilizaciones materiales.Terrenos y bienes naturales.	11.293.253,18		1.113.517,55	432.896,01	11.973.874,72	
2110	Inmovilizaciones materiales.Construcciones	6.890.968,65		4.454.854,74	1.256.900,44	10.088.922,95	
2120	Inmovilizaciones materiales.Infraestructuras.			180.294,54	180.294,54		
2140	Inmovilizaciones materiales.Maquinaria y utillaje.	33.735,77		4.570,20		38.305,97	
2150	Inmovilizaciones materiales.Instalaciones técnicas y otras instalaciones.	19.094,12		9.838,12	9.838,12	19.094,12	
2160	Inmovilizaciones materiales.Mobiliario.	249.169,39		9.488,05	682,09	257.975,35	
2170	Inmovilizaciones materiales.Equipos para procesos de información.	1.447,84		9.076,80	5.057,00	5.467,64	
2180	Inmovilizaciones materiales.Elementos de transporte.	12.020,36		53.804,72		65.825,08	
2190	Inmovilizaciones materiales.Otro inmovilizado material.	6.758,77		317.664,35	317.757,69	6.665,43	
2210	Inversiones inmobiliarias.Inversiones en construcciones	162.458.845,28		29.696.058,03		192.154.903,31	
2310	Construcciones en curso. Inmovilizado material.			9.438,61	9.438,61		

CUENTA	DESCRIPCIÓN	SALDO INICIAL		MOVIMIENTOS		SALDO FINAL	
		DEUDOR	ACREEDOR	DEBE	HABER	DEUDOR	ACREEDOR
2311	Construcciones en curso. Inversiones inmobiliarias.	2.023.974,27		11.566,88	1.951.919,51	83.621,64	
2806	Amortización acumulada de aplicaciones informáticas.		995,36		4.976,91		5.972,27
2811	Amortización acumulada de construcciones.		380.060,01		148.743,32		528.803,33
2814	Amortización acumulada de maquinaria y utillaje.		16.705,41	33,88	4.809,90		21.481,43
2815	Amortización acumulada de instalaciones técnicas y otras instalaciones.		2.121,56		7.425,51		9.547,07
2816	Amortización acumulada de mobiliario.		83.154,16	659,60	26.942,56		109.437,12
2817	Amortización acumulada de equipos para procesos de información.		299,24	106,59	287,20		479,85
2818	Amortización acumulada de elementos de transporte.		1.287,89		17.712,36		19.000,25
2819	Amortización acumulada de otro inmovilizado material.		10.856,37	4.190,94			6.665,43
2821	Amortización acumulada de inversiones en construcciones.		15.640.027,51		6.594.029,32		22.234.056,83
2991	Deterioro de valor por usufructo cedido de construcciones.		4.800.158,59		2.685.704,57		7.485.863,16
35000	PROMOCIONES TERMINADAS	25.763.333,78		1.035.644,97	25.763.333,78	1.035.644,97	
37000	ACTIVOS CONSTRUIDOS O ADQUIRIDOS PARA OTRAS ENTIDADES	1.017.440,05		1.206.621,81	1.017.440,05	1.206.621,81	
4000	Acreeedores presupuestarios.Operaciones de gestión.			14.976.934,70	16.639.906,33		1.662.971,63
4001	Acreeedores presupuestarios.Otras cuentas a pagar.			15.750,00	15.750,00		
4003	Acreeedores presupuestarios.Otras deudas.			6.601.865,66	6.601.865,66		
4010	Acreeedores presupuestarios.Operaciones de gestión.		1.362.281,52	910.209,38			452.072,14

CUENTA	DESCRIPCIÓN	SALDO INICIAL		MOVIMIENTOS		SALDO FINAL	
		DEUDOR	ACREEDOR	DEBE	HABER	DEUDOR	ACREEDOR
4013	Acreeedores presupuestarios.Otras deudas.		18.465,92				18.465,92
4100	Acreeedores no presupuestarios.Acreeedores por IVA soportado.		4.613,64	58.325,24	64.692,01		10.980,41
4130	Acreeedores no presupuestarios.Operaciones de gestión.				521.289,86		521.289,86
4160	Anticipos para activos construidos o adquiridos para otras entidades.		1.463.555,56	1.510.678,63	1.906.437,78		1.859.314,71
4180	Acreeedores no presupuestarios.Operaciones de gestión.			206.287,33	206.370,03		82,70
4181	Acreeedores no presupuestarios.Otras cuentas a pagar.		3.795,46				3.795,46
4183	Acreeedores no presupuestarios.Otras deudas.		2.250,00				2.250,00
4190	Acreeedores no presupuestarios.Otros acreeedores no presupuestarios.		1.407.555,40	40.577,47	164.475,17		1.531.453,10
43000	Operaciones de gestión.Ingreso Directo			15.508.408,86	2.768.763,05	12.739.645,81	
43002	Operaciones de gestión.Ingreso sin contraido previo			9.573.401,77	9.573.401,77		
43030	Otras inversiones financieras. Ingreso Directo			258.431,22	243.974,03	14.457,19	
43032	Otras inversiones financieras. Ingreso sin contraido previo			378.457,40	378.457,40		
43100	Operaciones de gestión. Ingreso Directo	24.971.527,69		-64.558,60	9.013.981,49	15.892.987,60	
43130	Otras inversiones financieras.Ingreso Directo	49.979,54			30.009,70	19.969,84	
43133	Otras inversiones financieras.Ingreso por Recibo	40.254,16				40.254,16	
4339	Derechos anulados de presupuesto corriente.Por devolución de ingresos.				206.287,33		206.287,33
4370	Deudores presupuestarios.Devolución de ingresos.			206.287,33		206.287,33	



*AA 2018*  
**BALANCE DE COMPROBACIÓN  
 (MEMORIA)**

CUENTA	DESCRIPCIÓN	SALDO INICIAL		MOVIMIENTOS		SALDO FINAL	
		DEUDOR	ACREEDOR	DEBE	HABER	DEUDOR	ACREEDOR
43910	Derechos cancelados de presupuestos cerrados.Operaciones de gestión.				148.425,99		148.425,99
4400	Deudores no presupuestarios.Deudores por IVA repercutido.	2.709,87		50.963,06	50.963,06	2.709,87	
4460	Deudores por activos construidos para otras entidades pendientes de certificar.	93.756,53			93.756,53		
4490	Otros deudores no presupuestarios.	133.115,62				133.115,62	
4700	Hacienda Pública,deudor por IVA.	1.555.000,12				1.555.000,12	
4720	IVA soportado.	839,53		144.182,38	143.972,89	1.049,02	
4750	Hacienda Pública,acreedor por IVA.		4.664,04	140.946,68	144.976,57		8.693,93
4751	Hacienda Pública, acreedor por retenciones practicadas.		214.491,03	758.660,71	784.365,00		240.195,32
4753	HDA. PUBL.ACREEDORA ARREND. B. INM.				2.052,00		2.052,00
4759	Hacienda Pública, acreedor por otros conceptos.			38,72	38,72		
4760	Seguridad Social.		16.681,36	201.029,48	201.921,20		17.573,08
4770	IVA repercutido.			288.949,46	288.949,46		
4900	Deterioro de valor de créditos.Operaciones de gestión.		15.268.412,99	15.268.412,99	14.516.020,76		14.516.020,76
4903	Deterioro de valor de créditos.Otras inversiones financieras.				51.973,94		51.973,94
5200	Por préstamos recibidos y otros conceptos.Deudas a corto plazo con entidades de crédito.		5.510.143,48	5.533.062,78	5.560.613,50		5.537.694,20
5270	Por préstamos recibidos y otros concep.Intereses a corto plazo de deudas con entidades de crédito.		33.394,90	33.394,90	59.171,20		59.171,20
5420	Créditos a corto plazo por enajenación de inmovilizado.	2.250,00				2.250,00	

*2018*  
**BALANCE DE COMPROBACIÓN**  
**(MEMORIA)**

CUENTA	DESCRIPCIÓN	SALDO INICIAL		MOVIMIENTOS		SALDO FINAL	
		DEUDOR	ACREEDOR	DEBE	HABER	DEUDOR	ACREEDOR
5429	Otros créditos a corto plazo.		13.750,00				13.750,00
5440	Créditos a corto plazo al personal.	13.750,00		15.750,00	15.750,00	13.750,00	
5540	Cobros pendientes de aplicación.		1.207.309,75	5.335.061,75	5.356.679,84		1.228.927,84
5550	Pagos pendientes de aplicación.	371.238,20				371.238,20	
5560	Movimientos internos de tesorería.			3.379.122,70	3.379.122,70		
5570	Formalización.			852.067,53	852.067,53		
5581	Provisiones de fondos para anticipos de caja fija pendientes de justificación.	0,01		3.087,62	3.087,62	0,01	
5585	Libramientos para la reposición de anticipos de caja fija pendientes de pago.			3.087,62	3.087,62		
5600	Fianzas y depósitos recibidos y constituidos a corto plazo.Fianzas recibidas a corto plazo.		277.135,13	22.028,18	48.473,48		303.580,43
5610	Fianzas y depósitos recibidos y constituidos a corto plazo.Depósitos recibidos a corto plazo.		1.879.464,30	145.396,89	67.466,41		1.801.533,82
5660	Fianzas y depósitos recibidos y constituidos a corto plazo.Depósitos constituidos a corto plazo.			900,00		900,00	
5700	Efectivo y activos líquidos equivalentes.Caja operativa.	180,00				180,00	
57110	UNICAJA 160	523.360,18		6.583.637,68	6.446.765,07	660.232,79	
57120	BBVA 1952	1.425.305,98		12.474.251,69	12.335.661,77	1.563.895,90	
57130	CAIXA 303941	884.669,12		203.997,36	1.058.768,79	29.897,69	
57140	B.SANTANDER, S.A. 45668	43.794,81		447.816,33	452.080,38	39.530,76	
5731	UNICAJA CUENTA RESTRIGIDA RECAUDACION	59.260,00		3.997.676,54	3.984.597,43	72.339,11	



CUENTA	DESCRIPCIÓN	SALDO INICIAL		MOVIMIENTOS		SALDO FINAL	
		DEUDOR	ACREEDOR	DEBE	HABER	DEUDOR	ACREEDOR
5751	Efectivo y activos líquidos equivalentes.Bancos e instituciones de crédito. Anticipos de caja fija.			7.584,98	7.584,98		
6070	Trabajos realizados por otras entidades.			1.511.610,93	38.254,84	1.473.356,09	
6210	Servicios exteriores.Arrendamientos y cánones.			251.452,25		251.452,25	
6220	Servicios exteriores.Reparaciones y conservación.			859.619,27		859.619,27	
6230	Servicios exteriores.Servicios de profesionales independientes.			360.155,47		360.155,47	
6250	Servicios exteriores.Primas de seguros.			112.252,32		112.252,32	
6270	Servicios exteriores.Publicidad, propaganda y relaciones públicas.			77.990,34		77.990,34	
6280	Servicios exteriores.Suministros.			691.452,43		691.452,43	
6290	Servicios exteriores.Comunicaciones y otros servicios.			1.403.821,71		1.403.821,71	
6300	Tributos de carácter local.			835.884,67		835.884,67	
6400	Gastos de personal y prestaciones sociales.Sueldos y salarios.			3.649.174,74		3.649.174,74	
6420	Gastos de personal y prestaciones sociales.Cotizaciones sociales a cargo del empleador.			946.614,22		946.614,22	
6440	Gastos de personal y prestaciones sociales.Otros gastos sociales.			38.713,70		38.713,70	
6511	Subvenciones. Al resto de entidades.			8.675.443,57		8.675.443,57	
6625	Intereses de deudas con entidades de crédito.			1.597.944,56	33.394,90	1.564.549,66	
6655	Pérdidas en pasivos financieros a coste amortizado.			22.919,30		22.919,30	
6690	Otros gastos financieros.			162,25		162,25	

*Handwritten signature and date 2017*

**BALANCE DE COMPROBACIÓN  
(MEMORIA)**

CUENTA	DESCRIPCIÓN	SALDO INICIAL		MOVIMIENTOS		SALDO FINAL	
		DEUDOR	ACREEDOR	DEBE	HABER	DEUDOR	ACREEDOR
6811	Amortización de construcciones.			61.119,45		61.119,45	
6814	Amortización de maquinaria y utillaje.			2.404,95		2.404,95	
6815	Amortización de instalaciones técnicas y otras instalaciones.			1.060,79		1.060,79	
6816	Amortización de mobiliario.			13.471,28		13.471,28	
6817	Amortización de equipos para procesos de información.			143,60		143,60	
6818	Amortización de elementos de transporte.			4.701,78		4.701,78	
6821	Amortización de inversiones en construcciones.			2.489.097,12		2.489.097,12	
6983	Pérdidas por deterioro de créditos a otras entidades.			14.567.994,70		14.567.994,70	
7010	Ventas e ingr. por activos constr. o adquiridos para otras entid. Ventas de productos terminados.				218.784,13		218.784,13
7071	Ingresos imputados por entregas de activos construidos o adquiridos para otras entidades.				1.284.174,33		1.284.174,33
7120	Variación de existencias de productos terminados.			25.763.333,78	1.035.644,97		-24.727.688,81
7170	Variación de existencias de activos construidos o adquiridos para otras entidades.			1.017.440,05	1.206.621,81		189.181,76
7500	Transferencias. De la entidad o entidades propietarias.			10.378,50	7.705.146,55		7.694.768,05
7501	Transferencias. Del resto de entidades.				325.158,30		325.158,30
7510	Subvenciones para gastos no financieros del ejercicio. De la entidad o entidades propietarias.			138.047,49	17.992,80		-120.054,69
7511	Subvenciones para gastos no financieros del ejercicio. Del resto de entidades.				1.115.208,37		1.115.208,37

406

*AA 2018*  
**BALANCE DE COMPROBACIÓN  
 (MEMORIA)**

CUENTA	DESCRIPCIÓN	SALDO INICIAL		MOVIMIENTOS		SALDO FINAL	
		DEUDOR	ACREEDOR	DEBE	HABER	DEUDOR	ACREEDOR
75300	Subv. financ. del inmovil. no financ. en el ejercicio por amortiz.De la entidad o entidades propiet.				8.094,90		8.094,90
7540	Subv. para activos corrientes y gastos imputadas al ejercicio.De la entidad o entidades propiet.				2.532.998,44		2.532.998,44
7541	Subvenciones para activos corrientes y gastos imputadas al ejercicio.Del resto de entidades.				98.640,15		98.640,15
7550	Subvenciones para gastos financieros del ejercicio.De la entidad o entidades propietarias.				1.238.679,58		1.238.679,58
7551	Subvenciones para gastos financieros del ejercicio.Del resto de entidades.				3.067.922,98		3.067.922,98
7620	Ingresos de créditos.				926,27		926,27
7650	Beneficios en inversiones financieras a coste amortizado.				50.172,71		50.172,71
7750	Reintegros.				10.428,20		10.428,20
7760	Ingresos por arrendamientos.			206.370,03	6.927.993,06		6.721.623,03
7770	De activos no corrientes, de gestión ordinaria y excepcionales. Otros ingresos.				24.807.179,18		24.807.179,18
7780	De activos no corrientes, de gestión ordinaria y excepcionales. Ingresos excepcionales.				4.319,53		4.319,53
7983	Reversión del deterioro de créditos a otras entidades.				15.268.412,99		15.268.412,99
8401	Imputación subv. financ. inmovilizado no financiero y de activos en venta.Del resto de entidades.			8.094,90	8.094,90		
8410	Imputac. de subv. para la financ. de activos corrientes y gastos.De la entidad o entidades propiet.			2.532.998,44		2.532.998,44	
8411	Imputación de subv. para la financiación de activos corrientes y gastos.Del resto de entidades.			98.640,15		98.640,15	

*Handwritten signature* 2018

**BALANCE DE COMPROBACIÓN  
(MEMORIA)**

CUENTA	DESCRIPCIÓN	SALDO INICIAL		MOVIMIENTOS		SALDO FINAL	
		DEUDOR	ACREEDOR	DEBE	HABER	DEUDOR	ACREEDOR
9410	Ingresos de subv. para financ. de activos corrientes y gastos.De la entidad o entidades propiet.				2.557.519,51		2.557.519,51
9411	Ingresos de subvenciones para la financiación de activos corrientes y gastos.Del resto de entidades.				125.513,60		125.513,60