



Ayuntamiento
de Málaga



Gestión Tributaria
Organismo Autónomo

LIQUIDACIÓN DEL PRESUPUESTO 2018


LIQUIDACIÓN DEL PRESUPUESTO 2018

DILIGENCIAS

El técnico que suscribe, responsable de los servicios económico-financieros del O.A. de Gestión Tributaria y otros servicios del Ayuntamiento de Málaga hace constar:

- PRIMERO:** que la presente Liquidación del Presupuesto correspondiente al Ejercicio 2018 se halla completa, concluida y en disposición de ser informada por la Intervención General, estando contenida en 1 tomo y extendida sobre 92 páginas, debidamente indexadas y numeradas.
- SEGUNDO:** que las operaciones presupuestarias realizadas por el citado ente durante el ejercicio económico de 2018, cuya plasmación y resultado se reflejan en los distintos listados de la liquidación del presupuesto, se han practicado de conformidad con los principios establecidos en la vigente Instrucción del Modelo Normal de Contabilidad Local, aprobada por Orden 1781/2013 del Ministerio de Hacienda y Administraciones Públicas, de 20 de septiembre de 2013 (BOE nº 237, de 3 de octubre de 2013).



Málaga, a 21 de Febrero de 2019
El Jefe del Departamento de Contabilidad y Presupuestos



Fdo.: Juan Manuel Vida Álvarez

El responsable competente del O.A. de Gestión Tributaria viene a expresar su conformidad con los contenidos de la presente Liquidación del Presupuesto correspondiente al Ejercicio 2018 y, en consecuencia, propone su aprobación por el órgano competente; que, salvo avocación, se corresponde con la Ilma. Junta de Gobierno Local, en la que vino en delegar el Excmo. Sr. Alcalde-Presidente del Ayuntamiento de Málaga según Decreto de 16 de junio de 2011; a cuyo efecto, y para su preceptivo informe previo, instruye su remisión a la Intervención General del citado Ayuntamiento.

Málaga, a 21 de Febrero de 2019
El Gerente del O.A. de Gestión Tributaria
P.S.



Fdo.: Javier Rico Rodríguez
El Subdirector de Administración y AAGG



ÍNDICE DE LA LIQUIDACIÓN

1. ESTADO DE LIQUIDACIÓN DEL PRESUPUESTO DEL EJERCICIO DE 2018

1.1. ESTADO DE LIQUIDACIÓN DEL PRESUPUESTO DE GASTOS

1.1.1.	Estado de Liquidación del Presupuesto de Gastos según clasificación económica por capítulos	001
1.1.2.	Estado de Liquidación del Presupuesto de Gastos según clasificación económica por aplicaciones	002-005
1.1.3.	Estado de Liquidación del Presupuesto de Gastos según clasificación económica en todos sus niveles de agregación	006-016
1.1.4.	Estado de Liquidación del Presupuesto de Gastos según clasificación por programas en todos sus niveles de agregación	017
1.1.5.	Estado de Liquidación del Presupuesto de Gastos según clasificación por programas por áreas de gasto, políticas de gasto y grupos de programas de gastos desglosada según clasificación económica en todos sus niveles de agregación	018-029
1.1.6.	Estado de Liquidación del Estado de Gastos según clasificación por programas por áreas de gasto, políticas de gasto y grupos de programas de gastos desglosada según clasificación económica por capítulos.....	030
1.1.7.	Estado de Liquidación del Estado de Gastos de obligaciones reconocidas netas según clasificación por programas por programas de gasto desglosada según clasificación económica en todos sus niveles de agregación	031-037
1.1.8.	Estado de Liquidación del Estado de Gastos por bolsa de vinculación	038

1.2. ESTADO DE LIQUIDACIÓN DEL PRESUPUESTO DE INGRESOS

1.2.1	Estado de Liquidación del Presupuesto de Ingresos según clasificación económica por capítulos.....	039
1.2.2.	Estado de Liquidación del Presupuesto de Ingresos según clasificación económica por aplicaciones.....	040
1.2.3.	Estado de Liquidación del Presupuesto de Ingresos según clasificación económica en todos sus niveles de agregación	041-045

2.	RESULTADO PRESUPUESTARIO.....	046
3.	REMANENTE DE CRÉDITO.....	047-051
4.	REMANENTE DE TESORERÍA.....	052-053



1. ESTADO DE LIQUIDACIÓN DEL PRESUPUESTO

1.1. ESTADO DE LIQUIDACIÓN DEL PRESUPUESTO DE GASTOS

1.1.1. Estado de Liquidación del Presupuesto de Gastos según clasificación económica por capítulos

GESTIÓN TRIBUTARIA

PRESUPUESTO DE GASTOS 2018

Fecha Obtención 15/02/2019 13:35:17

Pág. 1

Clasificación Capítulos	DENOMINACIÓN DE LOS CAPITULOS	Créditos Iniciales	Modificaciones	Créditos Totales	Gastos Autorizados	Gastos Comprometidos	Comp/Ctos	Obligaciones Reconocidas	Obl/Ctos	Pagos Líquidos	Pag/Obl	Pendiente de Pago	Estado de Ejecución
1	GASTOS DE PERSONAL	11.569.115,76		11.569.115,76	10.540.453,47	10.540.453,47	91,11	10.526.680,73	90,99	10.350.219,37	98,32	176.461,36	1.042.435,03
2	GASTOS CORRIENTES EN BIENES Y SERVICIOS	3.157.269,02		3.157.269,02	3.015.954,01	3.012.377,51	95,41	2.700.729,75	85,54	2.700.377,93	99,99	351,82	456.539,27
3	GASTOS FINANCIEROS	1.001,00		1.001,00									1.001,00
4	TRANSFERENCIAS CORRIENTES	10.007,00		10.007,00	4.704,00	4.704,00	47,01	4.704,00	47,01	4.704,00	100,00		5.303,00
	Total de operaciones corrientes:	14.737.392,78		14.737.392,78	13.561.111,48	13.557.534,98	91,99	13.232.114,48	89,79	13.055.301,30	98,66	176.813,18	1.505.278,30
6	INVERSIONES REALES	25.000,00	294.071,87	319.071,87	271.823,78	43.074,57	13,50	33.447,62	10,48	29.818,83	89,15	3.628,79	285.624,25
8	ACTIVOS FINANCIEROS	20.001,00	10.300,00	30.301,00	15.100,00	15.100,00	49,83	15.100,00	49,83	15.100,00	100,00		15.201,00
	Total de operaciones de capital:	45.001,00	304.371,87	349.372,87	286.923,78	58.174,57	16,65	48.547,62	13,90	44.918,83	92,53	3.628,79	300.825,25
	Suma	14.782.393,78	304.371,87	15.086.765,65	13.848.035,26	13.615.709,55	90,25	13.280.662,10	88,03	13.100.220,13	98,64	180.441,97	1.806.103,55





1. ESTADO DE LIQUIDACIÓN DEL PRESUPUESTO

1.1. ESTADO DE LIQUIDACIÓN DEL PRESUPUESTO DE GASTOS

1.1.2. Estado de Liquidación del Presupuesto de Gastos según clasificación económica por aplicaciones

(2018)

Pág. 1

ESTADO DE LIQUIDACIÓN DEL PRESUPUESTO

I. LIQUIDACIÓN DEL PRESUPUESTO DE GASTOS

APLICACIÓN PRESUP.	DESCRIPCIÓN	CRÉDITOS PRESUPUESTARIOS			GASTOS COMPROMET.	OBLIGACIONES RECONOCIDAS NETAS	PAGOS	OBLIGACIONES PENDIENTES DE PAGO A 31 DE DICIEMBRE	REMANENTES DE CRÉDITO	
		INICIALES	MODIFICACIONES	DEFINITIVAS						
00	9209 10100	RETRIBUCIONES BASICAS PERSONAL DIRECTIVO	87.572,19		87.572,19	14.968,71	14.968,71	14.968,71	72.603,48	
00	9209 10101	OTRAS REMUNERACIONES	12.301,80		12.301,80	12.000,00	12.000,00	12.000,00	301,80	
00	9209 13000	RETRIBUCIONES BÁSICAS DEL PERSONAL LABORAL FIJO	1.819.367,95		1.819.367,95	1.852.784,84	1.852.784,84	1.852.784,84	-33.416,89	
00	9209 15000	PRODUCTIVIDAD	263.748,54		263.748,54	264.323,68	264.323,68	264.323,68	-575,14	
00	9209 16000	SEGURIDAD SOCIAL	584.879,31		584.879,31	599.267,72	599.267,72	554.119,64	45.148,08	
00	9209 16200	FORMACION Y PERFECCIONAMIENTO DEL PERSONAL	10.500,00		10.500,00	14.027,11	9.827,11	9.827,11	672,89	
00	9209 16204	ACCIÓN SOCIAL	1.500,00		1.500,00	500,00	500,00	500,00	1.000,00	
00	9209 16205	SEGUROS	139.000,00		139.000,00	141.100,00	131.527,26	131.486,23	41,03	
00	9209 16206	AYUDA ESCOLAR	40.000,00		40.000,00	33.368,69	33.368,69	33.368,69	6.631,31	
00	9209 16209	OTROS GASTOS SOCIALES	30.600,00		30.600,00	25.831,59	25.831,59	25.831,59	4.768,41	
00	9209 20200	ARRENDAMIENTOS DE EDIFICIOS Y OTRAS CONSTRUCCIONES	2.281,00		2.281,00	2.400,00	1.947,45	1.947,45	333,55	
00	9209 20300	ARRENDAMIENTOS DE MAQUINARIA, INSTALACIONES Y UTILLAJE	1,00		1,00				1,00	
00	9209 20400	ARRENDAMIENTOS DE MATERIAL DE TRANSPORTE	1,00		1,00				1,00	
00	9209 20500	ARRENDAMIENTOS DE MOBILIARIOS Y ENSERES	52.000,00		52.000,00	60.304,28	50.650,34	50.650,34	1.349,66	
00	9209 20600	ARRENDAMIENTOS DE EQUIPOS PARA PROC. INFORMACIÓN	1,00		1,00				1,00	
00	9209 20800	ARRENDAMIENTOS DE OTRO INMOVILIZADO MATERIAL	1,00		1,00				1,00	
00	9209 21000	REPARAC., MTMTO. Y CONSERV. INFRAESTRUCTURAS Y BIENES NATUR	1,00		1,00				1,00	
00	9209 21200	REPARAC., MTMTO. Y CONSERV. DE EDIFICIOS Y OTRAS CONSTRUCCIO	20.000,00		20.000,00	10.472,78	10.472,78	10.472,78	9.527,22	
00	9209 21300	REPARAC., MTMTO. Y CONSERV. DE MAQ., INSTALAC. Y UTILLAJE	17.500,00		17.500,00	11.300,06	11.300,06	11.300,06	6.199,94	
00	9209 21400	REPARAC., MTMTO. Y CONSERV. DE MATERIAL DE TRANSPORTE	3.000,00		3.000,00	1.694,78	1.455,78	1.455,78	1.544,22	
00	9209 21500	REPARAC., MTMTO. Y CONSERV. DE MOBILIARIO	2.000,00		2.000,00				2.000,00	
00	9209 21600	REPARAC., MTMTO. Y CONSERV. EQUIPOS PARA PROC. INFORMACION	6.000,00		6.000,00	4.185,39	4.185,39	4.185,39	1.814,61	
00	9209 21900	REPARAC., MTMTO. Y CONSERV. DE OTRO INMOVILIZADO MATERIAL	1,00		1,00				1,00	
00	9209 22000	MATERIAL DE OFICINA ORDINARIO NO INVENTARIABLE	26.000,00		26.000,00	16.145,60	15.152,94	15.152,94	10.847,06	
00	9209 22007	PRENSA, REVISTAS, LIBROS Y OTRAS PUBLICACIONES	2.533,33		2.533,33	988,90	988,90	988,90	1.544,43	
		Suma	3.121.790,12		3.121.790,12	3.065.831,12	3.040.720,23	2.995.531,12	45.189,11	81.069,89



(2018)

Pág. 2

ESTADO DE LIQUIDACIÓN DEL PRESUPUESTO

I. LIQUIDACIÓN DEL PRESUPUESTO DE GASTOS

APLICACIÓN PRESUP.	DESCRIPCIÓN	CRÉDITOS PRESUPUESTARIOS			GASTOS COMPROMET.	OBLIGACIONES RECONOCIDAS NETAS	PAGOS	OBLIGACIONES PENDIENTES DE PAGO A 31 DE DICIEMBRE	REMANENTES DE CRÉDITO	
		INICIALES	MODIFICACIONES	DEFINITIVAS						
00	9209 22002	MATERIAL INFORMÁTICO NO INVENTARIABLE	1.000,00		1.000,00	166,99	166,99	166,99	833,01	
00	9209 22100	ENERGIA ELÉCTRICA	5.000,00		5.000,00	6.500,00	3.826,05	3.826,05	1.173,95	
00	9209 22101	AGUA	500,00		500,00	350,00	108,69	89,74	391,31	
00	9209 22103	COMBUSTIBLES Y CARBURANTES	1.500,00		1.500,00	1.500,00	1.205,05	1.205,05	294,95	
00	9209 22104	VESTUARIO	500,00		500,00	724,43	721,24	721,24	-221,24	
00	9209 22110	PRODUCTOS DE LIMPIEZA Y ASEO	2.000,00		2.000,00	417,24	417,24	417,24	1.582,76	
00	9209 22199	OTROS SUMINISTROS	5.001,00		5.001,00	17.646,53	12.290,81	12.290,81	-7.289,81	
00	9209 22201	COMUNICACIONES POSTALES	47.077,99		47.077,99	58.327,78	40.256,60	40.256,60	6.821,39	
00	9209 22204	SERVICIOS DE MENSAJERÍA	500,00		500,00	16,21	16,21	16,21	483,79	
00	9209 22300	SERVICIOS DE TRANSPORTE	1,00		1,00				1,00	
00	9209 22401	SEGUROS DE VEHÍCULOS	2.000,00		2.000,00	1.273,34	1.273,34	1.273,34	726,66	
00	9209 22500	TRIBUTOS ESTATALES				4.139,03	4.139,03	4.139,03	-4.139,03	
00	9209 22502	TRIBUTOS DE LAS ENTIDADES LOCALES	300,00		300,00	272,77	272,77	272,77	27,23	
00	9209 22601	ATENCIONES PROTOCOLARIAS Y REPRESENTATIVAS	3.000,00		3.000,00	394,74	394,74	394,74	2.605,26	
00	9209 22602	PUBLICIDAD Y PROPAGANDA	41.000,00		41.000,00	59.051,44	52.831,99	52.831,99	-11.831,99	
00	9209 22603	PUBLICACION EN DIARIOS OFICIALES				1.375,00	215,30	215,30	-215,30	
00	9209 22604	GASTOS JURIDICOS Y CONTENCIOSOS				550,00	550,00	550,00	-550,00	
00	9209 22606	REUNIONES, CONFERENCIAS Y CURSOS	5.000,00		5.000,00	547,30	547,30	547,30	4.452,70	
00	9209 22699	OTROS GASTOS DIVERSOS	900,00		900,00	122,70	122,70	122,70	777,30	
00	9209 22700	LIMPIEZA Y ASEO	14.600,00		14.600,00	4.469,98	4.469,97	4.137,10	10.130,03	
00	9209 22701	SERVICIOS DE SEGURIDAD	1.500,00		1.500,00	2.000,71	2.000,71	2.000,71	-500,71	
00	9209 22704	CUSTODIA, DEPÓSITO Y ALMACENAJE	39.000,00		39.000,00	38.579,04	20.764,91	20.764,91	18.235,09	
00	9209 22706	ESTUDIOS Y TRABAJOS TÉCNICOS	47.000,00		47.000,00	4.126,10	4.126,10	4.126,10	42.873,90	
00	9209 22799	OTROS TRABAJOS REALIZADOS POR OTRAS EMPRESAS Y PROFESIONALES	66.000,00		66.000,00	47.629,41	33.627,85	33.627,85	32.372,15	
00	9209 23010	DIETAS DEL PERSONAL DIRECTIVO	800,00		800,00				800,00	
00	9209 23020	DIETAS DEL PERSONAL NO DIRECTIVO	1.500,00		1.500,00	442,85	442,85	442,85	1.057,15	
00	9209 23110	LOCOMOCION DEL PERSONAL DIRECTIVO	4.000,00		4.000,00	135,50	135,50	135,50	3.864,50	
00	9209 23120	LOCOMOCION DEL PERSONAL NO DIRECTIVO	3.000,00		3.000,00	1.390,63	1.390,63	1.390,63	1.609,37	
00	9209 23300	OTRAS INDEMNIZACIONES	1,00		1,00				1,00	
00	9209 24000	GASTOS DE EDICIÓN Y PUBLICACIÓN	8.000,00		8.000,00	5.073,95	5.073,95	5.073,95	2.926,05	
00	9209 35200	INTERESES DE DEMORA	1,00		1,00				1,00	
00	9209 35900	OTROS GASTOS FINANCIEROS	1.000,00		1.000,00				1.000,00	
00	9209 48100	PREMIOS, BECAS Y PENSIONES DE ESTUDIO E INVESTIGACIÓN	10.007,00		10.007,00	4.704,00	4.704,00	4.704,00	5.303,00	
		Suma	3.432.479,11		3.432.479,11	3.327.591,80	3.236.645,76	3.191.104,83	45.540,93	195.833,35



(2018)

Pág. 3

ESTADO DE LIQUIDACIÓN DEL PRESUPUESTO

I. LIQUIDACIÓN DEL PRESUPUESTO DE GASTOS

APLICACIÓN PRESUP.	DESCRIPCIÓN	CRÉDITOS PRESUPUESTARIOS			GASTOS COMPROMET.	OBLIGACIONES RECONOCIDAS NETAS	PAGOS	OBLIGACIONES PENDIENTES DE PAGO A 31 DE DICIEMBRE	REMANENTES DE CRÉDITO	
		INICIALES	MODIFICACIONES	DEFINITIVAS						
00	9209 62500	INV.NUEVA ASOC.FUNC.OPER.SERV.MOBILIARIO	25.000,00	63.157,89	88.157,89	43.074,57	33.447,62	29.818,83	3.628,79	54.710,27
00	9209 62900	OTRAS INV.NUEVAS ASOC.FUNCI.OPER.SERVICI		2.164,77	2.164,77					2.164,77
00	9231 13000	RETRIBUCIONES BÁSICAS DEL PERSONAL LABORAL FIJO	187.520,65		187.520,65	194.389,46	194.389,46	194.389,46		-6.868,81
00	9231 15000	PRODUCTIVIDAD	26.779,28		26.779,28	27.339,36	27.339,36	27.339,36		-560,08
00	9231 16000	SEGURIDAD SOCIAL	66.218,68		66.218,68	71.762,11	71.762,11	66.360,83	5.401,28	-5.543,43
00	9231 22201	COMUNICACIONES POSTALES	44.986,87		44.986,87	30.343,58	28.635,68	28.635,68		16.351,19
00	9231 22602	PUBLICIDAD Y PROPAGANDA	4.800,00		4.800,00	7.126,89	7.126,89	7.126,89		-2.326,89
00	9231 22705	PROCESOS ELECTORALES	1,00		1,00					1,00
00	9231 22799	OTROS TRABAJOS REALIZADOS POR OTRAS EMPRESAS								
00	9291 82001	CONCESIÓN DE PRESTAMOS A LA SEGURIDAD SOCIAL	1,00		1,00					1,00
00	9291 83002	ANTICIPOS DE PAGAS AL PERSONAL	20.000,00	10.300,00	30.300,00	15.100,00	15.100,00	15.100,00		15.200,00
00	9323 12000	SUELDOS DEL PERSONAL FUNCIONARIO GRUPO A1	75.984,59		75.984,59	45.794,16	45.794,16	45.794,16		30.190,43
00	9323 12001	SUELDOS PERSONAL FUNCIONARIO GRUPO A2	13.363,43		13.363,43	13.426,04	13.426,04	13.426,04		-62,61
00	9323 12003	SUELDOS DEL PERSONAL FUNCIONARIO DEL GRUPO C1	10.234,78		10.234,78	10.285,60	10.285,60	10.285,60		-50,82
00	9323 12006	TRIEÑOS DEL PERSONAL FUNCIONARIO	22.391,00		22.391,00	22.799,58	22.799,58	22.799,58		-408,58
00	9323 12100	COMPLEMENTOS DE DESTINO DEL PERSONAL FUNCIONARIO	64.674,97		64.674,97	47.784,36	47.784,36	47.784,36		16.890,61
00	9323 12101	COMPLEMENTO ESPECIFICO DEL PERSONAL FUNCIONARIO	219.338,90		219.338,90	166.361,72	166.361,72	166.361,72		52.977,18
00	9323 12103	OTROS COMPLEMENTOS	18.141,00		18.141,00	57.824,29	57.824,29	57.824,29		-39.683,29
00	9323 13000	RETRIBUCIONES BÁSICAS DEL PERSONAL LABORAL FIJO	5.217.220,14		5.217.220,14	4.622.415,57	4.622.415,57	4.622.415,57		594.804,57
00	9323 15000	PRODUCTIVIDAD	754.632,25		754.632,25	628.813,94	628.813,94	628.813,94		125.818,31
00	9323 16000	SEGURIDAD SOCIAL	1.903.146,30		1.903.146,30	1.673.284,94	1.673.284,94	1.547.413,97	125.870,97	229.861,36
00	9323 21300	REPARAC., MTMTO. Y CONSERV. DE MAQ., INSTALAC. Y UTILLAJE	7.500,00		7.500,00					7.500,00
00	9323 21600	REPARAC., MTMTO. Y CONSERV. EQUIPOS PARA PROC. INFORMACION	1.000,00		1.000,00	1.086,58	1.086,58	1.086,58		-86,58
00	9323 22000	MATERIAL DE OFICINA ORDINARIO NO INVENTARIABLE	24.000,00		24.000,00	15.552,51	14.645,97	14.645,97		9.354,03
00	9323 22001	PRENSA, REVISTAS, LIBROS Y OTRAS PUBLICACIONES	2.466,67		2.466,67	1.545,62	1.545,62	1.545,62		921,05
00	9323 22201	COMUNICACIONES POSTALES	2.271.513,16		2.271.513,16	2.260.950,76	2.066.055,58	2.066.055,58		205.457,58
00	9323 22204	SERVICIOS DE MENSAJERÍA	500,00		500,00					500,00
00	9323 22602	PUBLICIDAD Y PROPAGANDA	127.500,00		127.500,00	92.968,75	92.968,74	92.968,74		34.531,26
		Suma	14.541.393,78	75.622,66	14.617.016,44	13.377.622,19	13.079.539,57	12.899.097,60	180.441,97	1.537.476,87

(2018)

ESTADO DE LIQUIDACIÓN DEL PRESUPUESTO

I. LIQUIDACIÓN DEL PRESUPUESTO DE GASTOS

APLICACIÓN PRESUP.	DESCRIPCIÓN	CRÉDITOS PRESUPUESTARIOS			GASTOS COMPROMET.	OBLIGACIONES RECONOCIDAS NETAS	PAGOS	OBLIGACIONES PENDIENTES DE PAGO A 31 DE DICIEMBRE	REMANENTES DE CRÉDITO	
		INICIALES	MODIFICACIONES	DEFINITIVAS						
00	9323 22603	PUBLICACIÓN EN DIARIOS OFICIALES	8.000,00		8.000,00	4.627,76	2.752,68	2.752,68	5.247,32	
00	9323 22604	GASTOS JURÍDICOS Y CONTENCIOSOS	220.000,00		220.000,00	191.159,60	191.159,60	191.159,60	28.840,40	
00	9323 22702	VALORACIONES Y PERITAJES	5.000,00		5.000,00	18.150,00	3.760,68	3.760,68	1.239,32	
00	9323 22704	CUSTODIA, DEPÓSITO Y ALMACENAJE	1.000,00		1.000,00	18.150,00	3.449,57	3.449,57	-2.449,57	
00	9323 22708	SERVICIOS DE RECAUDACION A FAVOR DE LA ENTIDAD				6.000,00				
00	9323 22799	OTROS TRABAJOS REALIZADOS POR OTRAS EMPRESAS Y PROFESIONALES	7.000,00		7.000,00				7.000,00	
00	9323 23020	DIETAS DEL PERSONAL NO DIRECTIVO								
00	9323 23120	LOCOMOCION DEL PERSONAL NO DIRECTIVO								
00	9333 63200	INV.REPOS.ASOC.FUNC.OP.SERV.EDIF Y OT.CO		228.749,21	228.749,21				228.749,21	
		Suma	14.782.393,78	304.371,87	15.086.765,65	13.615.709,55	13.280.662,10	13.100.220,13	180.441,97	1.806.103,55





1. ESTADO DE LIQUIDACIÓN DEL PRESUPUESTO

1.1. ESTADO DE LIQUIDACIÓN DEL PRESUPUESTO DE GASTOS

1.1.3. Estado de Liquidación del Presupuesto de Gastos según clasificación económica en todos sus niveles de agregación

(2018)

Pág. 1

ESTADO DE LIQUIDACIÓN DEL PRESUPUESTO DE GASTOS: RESUMEN POR CLASIFICACIÓN ECONÓMICA

Capítulo: 1 GASTOS DE PERSONAL

ARTÍCULO	CONCEPTO SUBCONCEPTO	CRÉDITOS PRESUPUESTARIOS			GASTOS COMPROMET.	OBLIGACIONES RECONOCIDAS NETAS	PAGOS	OBLIGACIONES PENDIENTES DE PAGO A 31 DE DICIEMBRE	REMANENTES DE CRÉDITO
		INICIALES	MODIFICACIONES	DEFINITIVAS					
10	Órganos de gobierno y personal directivo								
101	Retribuciones básicas y otras remuneraciones del personal di								
10100	Retribuciones básicas	87.572,19		87.572,19	14.968,71	14.968,71	14.968,71		72.603,48
10101	Otras remuneraciones	12.301,80		12.301,80	12.000,00	12.000,00	12.000,00		301,80
	Total Concepto	99.873,99		99.873,99	26.968,71	26.968,71	26.968,71		72.905,28
	Total Artículo.	99.873,99		99.873,99	26.968,71	26.968,71	26.968,71		72.905,28
12	Personal Funcionario								
120	Retribuciones básicas								
12000	Sueldos del Grupo A1	75.984,59		75.984,59	45.794,16	45.794,16	45.794,16		30.190,43
12001	Sueldos del Grupo A2	13.363,43		13.363,43	13.426,04	13.426,04	13.426,04		-62,61
12003	Sueldos del Grupo C1	10.234,78		10.234,78	10.285,60	10.285,60	10.285,60		-50,82
12006	Trienios	22.391,00		22.391,00	22.799,58	22.799,58	22.799,58		-408,58
	Total Concepto	121.973,80		121.973,80	92.305,38	92.305,38	92.305,38		29.668,42
121	Retribuciones complementarias								
12100	Complemento de destino	64.674,97		64.674,97	47.784,36	47.784,36	47.784,36		16.890,61
12101	Complemento específico	219.338,90		219.338,90	166.361,72	166.361,72	166.361,72		52.977,18
12103	Otros complementos	18.141,00		18.141,00	57.824,29	57.824,29	57.824,29		-39.683,29
	Total Concepto	302.154,87		302.154,87	271.970,37	271.970,37	271.970,37		30.184,50
	Total Artículo.	424.128,67		424.128,67	364.275,75	364.275,75	364.275,75		59.852,92
13	Personal Laboral								
130	Laboral Fijo								
13000	Retribuciones básicas	7.224.108,74		7.224.108,74	6.669.589,87	6.669.589,87	6.669.589,87		554.518,87
	Total Concepto	7.224.108,74		7.224.108,74	6.669.589,87	6.669.589,87	6.669.589,87		554.518,87
	Total Artículo.	7.224.108,74		7.224.108,74	6.669.589,87	6.669.589,87	6.669.589,87		554.518,87



(2018)

Pág.

2

ESTADO DE LIQUIDACIÓN DEL PRESUPUESTO DE GASTOS: RESUMEN POR CLASIFICACIÓN ECONÓMICA

Capítulo: 1 GASTOS DE PERSONAL

ARTÍCULO	CONCEPTO SUBCONCEPTO	CRÉDITOS PRESUPUESTARIOS			GASTOS COMPROMET.	OBLIGACIONES RECONOCIDAS NETAS	PAGOS	OBLIGACIONES PENDIENTES DE PAGO A 31 DE DICIEMBRE	REMANENTES DE CRÉDITO
		INICIALES	MODIFICACIONES	DEFINITIVAS					
15	Incentivos al rendimiento								
	150 Productividad								
	15000 PRODUCTIVIDAD	1.045.160,07		1.045.160,07	920.476,98	920.476,98	920.476,98		124.683,09
	Total Concepto	1.045.160,07		1.045.160,07	920.476,98	920.476,98	920.476,98		124.683,09
	Total Artículo.	1.045.160,07		1.045.160,07	920.476,98	920.476,98	920.476,98		124.683,09
16	Cuotas, prestaciones y gastos sociales a cargo del empleador								
	160 Cuotas sociales								
	16000 Seguridad Social	2.554.244,29		2.554.244,29	2.344.314,77	2.344.314,77	2.167.894,44	176.420,33	209.929,52
	Total Concepto	2.554.244,29		2.554.244,29	2.344.314,77	2.344.314,77	2.167.894,44	176.420,33	209.929,52
	162 Gastos sociales del personal								
	16200 Formación y perfeccionamiento del personal	10.500,00		10.500,00	14.027,11	9.827,11	9.827,11		672,89
	16204 Acción social	1.500,00		1.500,00	500,00	500,00	500,00		1.000,00
	16205 Seguros	139.000,00		139.000,00	141.100,00	131.527,26	131.486,23	41,03	7.472,74
	16206 AYUDA ESCOLAR	40.000,00		40.000,00	33.368,69	33.368,69	33.368,69		6.631,31
	16209 Otros gastos sociales	30.600,00		30.600,00	25.831,59	25.831,59	25.831,59		4.768,41
	Total Concepto	221.600,00		221.600,00	214.827,39	201.054,65	201.013,62	41,03	20.545,35
	Total Artículo.	2.775.844,29		2.775.844,29	2.559.142,16	2.545.369,42	2.368.908,06	176.461,36	230.474,87
	Total Capítulo	11.569.115,76		11.569.115,76	10.540.453,47	10.526.680,73	10.350.219,37	176.461,36	1.042.435,03



(2018)

Pág. 3

ESTADO DE LIQUIDACIÓN DEL PRESUPUESTO DE GASTOS: RESUMEN POR CLASIFICACIÓN ECONÓMICA

Capítulo: 2 GASTOS CORRIENTES EN BIENES Y SERVICIOS

ARTÍCULO	CONCEPTO SUBCONCEPTO	CRÉDITOS PRESUPUESTARIOS			GASTOS COMPROMET.	OBLIGACIONES RECONOCIDAS NETAS	PAGOS	OBLIGACIONES PENDIENTES DE PAGO A 31 DE DICIEMBRE	REMANENTES DE CRÉDITO
		INICIALES	MODIFICACIONES	DEFINITIVAS					
20	Arrendamientos y cánones								
202	Arrendamientos de edificios y otras construcciones								
20200	ARRENDAMIENTOS DE EDIFICIOS Y OTR.CONSTR	2.281,00		2.281,00	2.400,00	1.947,45	1.947,45		333,55
	Total Concepto	2.281,00		2.281,00	2.400,00	1.947,45	1.947,45		333,55
203	Arrendamientos de maquinaria, instalaciones y utillaje								
20300	ARRENDAMIENTO DE MAQU.INSTALAC Y UTILLAJ	1,00		1,00					1,00
	Total Concepto	1,00		1,00					1,00
204	Arrendamientos de material de transporte								
20400	ARRENDAMIENTO DE MATERIAL DE TRANSPORTE	1,00		1,00					1,00
	Total Concepto	1,00		1,00					1,00
205	Arrendamientos de mobiliario y enseres								
20500	ARRENDAMIENTOS DE MOBILIARIOS Y ENSERES	52.000,00		52.000,00	60.304,28	50.650,34	50.650,34		1.349,66
	Total Concepto	52.000,00		52.000,00	60.304,28	50.650,34	50.650,34		1.349,66
206	Arrendamientos de equipos para procesos de información								
20600	ARRENDAMIENTOS EQUIPOS PROCES. INFORM.	1,00		1,00					1,00
	Total Concepto	1,00		1,00					1,00
208	Arrendamientos de otro inmovilizado material								
20800	ARRENDAMIENTOS OTRO INMOVILIZADO MATERIA	1,00		1,00					1,00
	Total Concepto	1,00		1,00					1,00
	Total Artículo.	54.285,00		54.285,00	62.704,28	52.597,79	52.597,79		1.687,21
21	Reparaciones, mantenimiento y conservación								
210	Infraestructuras y bienes naturales								



[Handwritten signature]

(2018)

ESTADO DE LIQUIDACIÓN DEL PRESUPUESTO DE GASTOS: RESUMEN POR CLASIFICACIÓN ECONÓMICA

Capítulo: 2 GASTOS CORRIENTES EN BIENES Y SERVICIOS

ARTÍCULO	CONCEPTO SUBCONCEPTO	CRÉDITOS PRESUPUESTARIOS			GASTOS COMPROMET.	OBLIGACIONES RECONOCIDAS NETAS	PAGOS	OBLIGACIONES PENDIENTES DE PAGO A 31 DE DICIEMBRE	REMANENTES DE CRÉDITO
		INICIALES	MODIFICACIONES	DEFINITIVAS					
21000	REPARAC. MANTEN Y CONSERV INFRA Y BB NAT	1,00		1,00					1,00
	Total Concepto	1,00		1,00					1,00
212	Edificios y otras construcciones								
21200	REPARAC, MANTEN.Y CONSERV.EDIF.Y OT.CONS	20.000,00		20.000,00	10.472,78	10.472,78	10.472,78		9.527,22
	Total Concepto	20.000,00		20.000,00	10.472,78	10.472,78	10.472,78		9.527,22
213	Maquinaria, instalaciones técnicas y utillaje								
21300	REPAR.MANT. Y CONS.MAQ.INST. Y UTILLAJE	25.000,00		25.000,00	11.300,06	11.300,06	11.300,06		13.699,94
	Total Concepto	25.000,00		25.000,00	11.300,06	11.300,06	11.300,06		13.699,94
214	Elementos de transporte								
21400	REPAR.MANTEN. Y CONS.MATERIAL TRANSPORTE	3.000,00		3.000,00	1.694,78	1.455,78	1.455,78		1.544,22
	Total Concepto	3.000,00		3.000,00	1.694,78	1.455,78	1.455,78		1.544,22
215	Mobiliario								
21500	REPARACIONES,MANTEN.Y CONSERV MOBILIARIO	2.000,00		2.000,00					2.000,00
	Total Concepto	2.000,00		2.000,00					2.000,00
216	Equipos para procesos de información								
21600	REPAR.MANTE.Y CONSER.EQUIPAM.PROC.INFORM	7.000,00		7.000,00	5.271,97	5.271,97	5.271,97		1.728,03
	Total Concepto	7.000,00		7.000,00	5.271,97	5.271,97	5.271,97		1.728,03
219	Otro inmovilizado material								
21900	REPARAC.MANTENIM Y CONS. OTRO INMOV. MAT	1,00		1,00					1,00
	Total Concepto	1,00		1,00					1,00
	Total Artículo.	57.002,00		57.002,00	28.739,59	28.500,59	28.500,59		28.501,41
22	Material, suministros y otros								



(2018)

ESTADO DE LIQUIDACIÓN DEL PRESUPUESTO DE GASTOS: RESUMEN POR CLASIFICACIÓN ECONÓMICA

Capítulo: 2 GASTOS CORRIENTES EN BIENES Y SERVICIOS

ARTÍCULO	CONCEPTO SUBCONCEPTO	CRÉDITOS PRESUPUESTARIOS			GASTOS COMPROMET.	OBLIGACIONES RECONOCIDAS NETAS	PAGOS	OBLIGACIONES PENDIENTES DE PAGO A 31 DE DICIEMBRE	REMANENTES DE CRÉDITO
		INICIALES	MODIFICACIONES	DEFINITIVAS					
220	Material de oficina								
22000	Ordinario no inventariable	50.000,00		50.000,00	31.698,11	29.798,91	29.798,91		20.201,09
22001	Prensa, revistas, libros y otras publicaciones	5.000,00		5.000,00	2.534,52	2.534,52	2.534,52		2.465,48
22002	Material informático no inventariable	1.000,00		1.000,00	166,99	166,99	166,99		833,01
	Total Concepto	56.000,00		56.000,00	34.399,62	32.500,42	32.500,42		23.499,58
221	Suministros								
22100	Energía eléctrica	5.000,00		5.000,00	6.500,00	3.826,05	3.826,05		1.173,95
22101	Agua	500,00		500,00	350,00	108,69	89,74	18,95	391,31
22103	Combustibles y carburantes	1.500,00		1.500,00	1.500,00	1.205,05	1.205,05		294,95
22104	Vestuario	500,00		500,00	724,43	721,24	721,24		-221,24
22110	Productos de limpieza y aseo	2.000,00		2.000,00	417,24	417,24	417,24		1.582,76
22199	Otros suministros	5.001,00		5.001,00	17.646,53	12.290,81	12.290,81		-7.289,81
	Total Concepto	14.501,00		14.501,00	27.138,20	18.569,08	18.550,13	18,95	-4.068,08
222	Comunicaciones								
22201	Postales	2.363.578,02		2.363.578,02	2.349.622,12	2.134.947,86	2.134.947,86		228.630,16
22204	SERVICIOS DE MENSAJERIA	1.000,00		1.000,00	16,21	16,21	16,21		983,79
	Total Concepto	2.364.578,02		2.364.578,02	2.349.638,33	2.134.964,07	2.134.964,07		229.613,95
223	Transportes								
22300	SERVICIOS DE TRANSPORTE	1,00		1,00					1,00
	Total Concepto	1,00		1,00					1,00
224	Primas de seguros								
22401	SEGUROS DE VEHICULOS	2.000,00		2.000,00	1.273,34	1.273,34	1.273,34		726,66
	Total Concepto	2.000,00		2.000,00	1.273,34	1.273,34	1.273,34		726,66
225	Tributos								
22500	Tributos estatales				4.139,03	4.139,03	4.139,03		-4.139,03



(2018)

Pág. 6

ESTADO DE LIQUIDACIÓN DEL PRESUPUESTO DE GASTOS: RESUMEN POR CLASIFICACIÓN ECONÓMICA

Capítulo: 2 GASTOS CORRIENTES EN BIENES Y SERVICIOS

ARTÍCULO	CONCEPTO SUBCONCEPTO	CRÉDITOS PRESUPUESTARIOS			GASTOS COMPROMET.	OBLIGACIONES RECONOCIDAS NETAS	PAGOS	OBLIGACIONES PENDIENTES DE PAGO A 31 DE DICIEMBRE	REMANENTES DE CRÉDITO
		INICIALES	MODIFICACIONES	DEFINITIVAS					
22502	Tributos de las Entidades locales	300,00		300,00	272,77	272,77	272,77		27,23
	Total Concepto	300,00		300,00	4.411,80	4.411,80	4.411,80		-4.111,80
226	Gastos diversos								
22601	Atenciones protocolarias y representativas	3.000,00		3.000,00	394,74	394,74	394,74		2.605,26
22602	Publicidad y propaganda	173.300,00		173.300,00	159.147,08	152.927,62	152.927,62		20.372,38
22603	Publicación en Diarios Oficiales	8.000,00		8.000,00	6.002,76	2.967,98	2.967,98		5.032,02
22604	Jurídicos, contenciosos	220.000,00		220.000,00	191.709,60	191.709,60	191.709,60		28.290,40
22606	Reuniones, conferencias y cursos	5.000,00		5.000,00	547,30	547,30	547,30		4.452,70
22699	Otros gastos diversos	900,00		900,00	122,70	122,70	122,70		777,30
	Total Concepto	410.200,00		410.200,00	357.924,18	348.669,94	348.669,94		61.530,06
227	Trabajos realizados por otras empresas y profesionales								
22700	Limpieza y aseo	14.600,00		14.600,00	4.469,98	4.469,97	4.137,10	332,87	10.130,03
22701	Seguridad	1.500,00		1.500,00	2.000,71	2.000,71	2.000,71		-500,71
22702	Valoraciones y peritajes	5.000,00		5.000,00	18.150,00	3.760,68	3.760,68		1.239,32
22704	Custodia, depósito y almacenaje	40.000,00		40.000,00	56.729,04	24.214,48	24.214,48		15.785,52
22705	Procesos electorales	1,00		1,00					1,00
22706	Estudios y trabajos técnicos	47.000,00		47.000,00	4.126,10	4.126,10	4.126,10		42.873,90
22708	Servicios de recaudación a favor de la entidad				6.000,00				
22799	Otros trabajos realizados por otras empresas y profesionales	73.000,00		73.000,00	47.629,41	33.627,85	33.627,85		39.372,15
	Total Concepto	181.101,00		181.101,00	139.105,24	72.199,79	71.866,92	332,87	108.901,21
	Total Artículo.	3.028.681,02		3.028.681,02	2.913.890,71	2.612.588,44	2.612.236,62	351,82	416.092,58
23	Indemnizaciones por razón del servicio								
230	Dietas								
23010	Del personal directivo	800,00		800,00					800,00



(2018)

ESTADO DE LIQUIDACIÓN DEL PRESUPUESTO DE GASTOS: RESUMEN POR CLASIFICACIÓN ECONÓMICA

Capítulo: 2 GASTOS CORRIENTES EN BIENES Y SERVICIOS

ARTÍCULO	CONCEPTO SUBCONCEPTO	CRÉDITOS PRESUPUESTARIOS			GASTOS COMPROMET.	OBLIGACIONES RECONOCIDAS NETAS	PAGOS	OBLIGACIONES PENDIENTES DE PAGO A 31 DE DICIEMBRE	REMANENTES DE CRÉDITO
		INICIALES	MODIFICACIONES	DEFINITIVAS					
23020	Del personal no directivo	1.500,00		1.500,00	442,85	442,85	442,85		1.057,15
	Total Concepto	2.300,00		2.300,00	442,85	442,85	442,85		1.857,15
231	Locomoción								
23110	Del personal directivo	4.000,00		4.000,00	135,50	135,50	135,50		3.864,50
23120	Del personal no directivo	3.000,00		3.000,00	1.390,63	1.390,63	1.390,63		1.609,37
	Total Concepto	7.000,00		7.000,00	1.526,13	1.526,13	1.526,13		5.473,87
233									
23300	OTRAS INDEMNIZACIONES	1,00		1,00					1,00
	Total Concepto	1,00		1,00					1,00
	Total Artículo.	9.301,00		9.301,00	1.968,98	1.968,98	1.968,98		7.332,02
24	Gastos de publicaciones								
240	Gastos de edición y distribución								
24000	GASTOS DE EDICION Y PUBLICACION	8.000,00		8.000,00	5.073,95	5.073,95	5.073,95		2.926,05
	Total Concepto	8.000,00		8.000,00	5.073,95	5.073,95	5.073,95		2.926,05
	Total Artículo.	8.000,00		8.000,00	5.073,95	5.073,95	5.073,95		2.926,05
	Total Capítulo	3.157.269,02		3.157.269,02	3.012.377,51	2.700.729,75	2.700.377,93	351,82	456.539,27



(2018)

ESTADO DE LIQUIDACIÓN DEL PRESUPUESTO DE GASTOS: RESUMEN POR CLASIFICACIÓN ECONÓMICA

Capítulo: 3 GASTOS FINANCIEROS

ARTÍCULO	CONCEPTO SUBCONCEPTO	CRÉDITOS PRESUPUESTARIOS			GASTOS COMPROMET.	OBLIGACIONES RECONOCIDAS NETAS	PAGOS	OBLIGACIONES PENDIENTES DE PAGO A 31 DE DICIEMBRE	REMANENTES DE CRÉDITO
		INICIALES	MODIFICACIONES	DEFINITIVAS					
35	Intereses de demora y otros gastos financieros								
352	Intereses de demora								
35200	INTERESES DE DEMORA	1,00		1,00				1,00	
	Total Concepto	1,00		1,00				1,00	
359	Otros gastos financieros								
35900	OTROS GASTOS FINANCIEROS	1.000,00		1.000,00				1.000,00	
	Total Concepto	1.000,00		1.000,00				1.000,00	
	Total Artículo.	1.001,00		1.001,00				1.001,00	
	Total Capítulo	1.001,00		1.001,00				1.001,00	



(2018)

ESTADO DE LIQUIDACIÓN DEL PRESUPUESTO DE GASTOS: RESUMEN POR CLASIFICACIÓN ECONÓMICA

Capítulo: 4 TRANSFERENCIAS CORRIENTES

ARTÍCULO	CONCEPTO SUBCONCEPTO	CRÉDITOS PRESUPUESTARIOS			GASTOS COMPROMET.	OBLIGACIONES RECONOCIDAS NETAS	PAGOS	OBLIGACIONES PENDIENTES DE PAGO A 31 DE DICIEMBRE	REMANENTES DE CRÉDITO
		INICIALES	MODIFICACIONES	DEFINITIVAS					
48	A Familias e Instituciones sin fines de lucro								
	481								
	48100 PREMIOS, BECAS Y PENSIONES EST.E INVESTI	10.007,00		10.007,00	4.704,00	4.704,00	4.704,00		5.303,00
	Total Concepto	10.007,00		10.007,00	4.704,00	4.704,00	4.704,00		5.303,00
	Total Artículo.	10.007,00		10.007,00	4.704,00	4.704,00	4.704,00		5.303,00
	Total Capítulo	10.007,00		10.007,00	4.704,00	4.704,00	4.704,00		5.303,00



(2018)

ESTADO DE LIQUIDACIÓN DEL PRESUPUESTO DE GASTOS: RESUMEN POR CLASIFICACIÓN ECONÓMICA

Capítulo: 6 INVERSIONES REALES

ARTÍCULO	CONCEPTO SUBCONCEPTO	CRÉDITOS PRESUPUESTARIOS			GASTOS COMPROMET.	OBLIGACIONES RECONOCIDAS NETAS	PAGOS	OBLIGACIONES PENDIENTES DE PAGO A 31 DE DICIEMBRE	REMANENTES DE CRÉDITO
		INICIALES	MODIFICACIONES	DEFINITIVAS					
62	Inversión nueva asociada al funcionamiento operativo de los								
	625 Mobiliario								
	62500 INV.NUEVA ASOC.FUNC.OPER.SERV.MOBILIARIO	25.000,00	63.157,89	88.157,89	43.074,57	33.447,62	29.818,83	3.628,79	54.710,27
	Total Concepto	25.000,00	63.157,89	88.157,89	43.074,57	33.447,62	29.818,83	3.628,79	54.710,27
	629 Otras inversiones nuevas asociadas al funcionamiento operati								
	62900 OTRAS INV.NUEVAS ASOC.FUNCI.OPER.SERVICI		2.164,77	2.164,77					2.164,77
	Total Concepto		2.164,77	2.164,77					2.164,77
	Total Artículo.	25.000,00	65.322,66	90.322,66	43.074,57	33.447,62	29.818,83	3.628,79	56.875,04
63	Inversión de reposición asociada al funcionamiento operativo								
	632 Edificios y otras construcciones								
	63200 INV.REPOS.ASOC.FUNC.OP.SERV.EDIF Y OT.CO		228.749,21	228.749,21					228.749,21
	Total Concepto		228.749,21	228.749,21					228.749,21
	Total Artículo.		228.749,21	228.749,21					228.749,21
	Total Capítulo	25.000,00	294.071,87	319.071,87	43.074,57	33.447,62	29.818,83	3.628,79	285.624,25



(2018)

ESTADO DE LIQUIDACIÓN DEL PRESUPUESTO DE GASTOS: RESUMEN POR CLASIFICACIÓN ECONÓMICA

Capítulo: 8 ACTIVOS FINANCIEROS

ARTÍCULO	CONCEPTO SUBCONCEPTO	CRÉDITOS PRESUPUESTARIOS			GASTOS COMPROMET.	OBLIGACIONES RECONOCIDAS NETAS	PAGOS	OBLIGACIONES PENDIENTES DE PAGO A 31 DE DICIEMBRE	REMANENTES DE CRÉDITO
		INICIALES	MODIFICACIONES	DEFINITIVAS					
82	Concesión de préstamos al sector público								
820	Préstamos a corto plazo								
82001	CONCESION DE PRESTAMOS A LA S.S. C/P	1,00		1,00					1,00
	Total Concepto	1,00		1,00					1,00
	Total Artículo.	1,00		1,00					1,00
83	Concesión de préstamos fuera del sector público								
830	Préstamos a corto plazo								
83002	ANTICIPOS DE PAGAS AL PERSONAL	20.000,00	10.300,00	30.300,00	15.100,00	15.100,00	15.100,00		15.200,00
	Total Concepto	20.000,00	10.300,00	30.300,00	15.100,00	15.100,00	15.100,00		15.200,00
	Total Artículo.	20.000,00	10.300,00	30.300,00	15.100,00	15.100,00	15.100,00		15.200,00
	Total Capítulo	20.001,00	10.300,00	30.301,00	15.100,00	15.100,00	15.100,00		15.201,00
	Total	14.782.393,78	304.371,87	15.086.765,65	13.615.709,55	13.280.662,10	13.100.220,13	180.441,97	1.806.103,55





1. ESTADO DE LIQUIDACIÓN DEL PRESUPUESTO

1.1. ESTADO DE LIQUIDACIÓN DEL PRESUPUESTO DE GASTOS

1.1.4. Estado de Liquidación del Presupuesto de Gastos según clasificación por programas en todos sus niveles de agregación

(2018)

ESTADO DE LIQUIDACIÓN DEL PRESUPUESTO DE GASTOS: RESUMEN POR CLASIFICACIÓN PROGRAMA

Área de Gasto : 9 ACTUACIONES DE CARÁCTER GENERAL.

POLÍTICA	GRUPO PROG. SUBPROGRAMA	CRÉDITOS PRESUPUESTARIOS			GASTOS COMPROMET.	OBLIGACIONES RECONOCIDAS NETAS	PAGOS	OBLIGACIONES PENDIENTES DE PAGO A 31 DE DICIEMBRE	REMANENTES DE CRÉDITO
		INICIALES	MODIFICACIONES	DEFINITIVAS					
92	SERVICIOS DE CARÁCTER GENERAL.								
920	ADMINISTRACIÓN GENERAL .								
9209	OTROS SERVICIOS ADMINISTRATIVOS GENERALES	3.457.479,11	65.322,66	3.522.801,77	3.370.666,37	3.270.093,38	3.220.923,66	49.169,72	252.708,39
	Total Gr. Progra. . .	3.457.479,11	65.322,66	3.522.801,77	3.370.666,37	3.270.093,38	3.220.923,66	49.169,72	252.708,39
923	INFORMACIÓN BÁSICA Y ESTADÍSTICA.								
9231	GESTIÓN DEL PADRÓN MUNICIPAL DE HABITANTES	330.306,48		330.306,48	330.961,40	329.253,50	323.852,22	5.401,28	1.052,98
	Total Gr. Progra. . .	330.306,48		330.306,48	330.961,40	329.253,50	323.852,22	5.401,28	1.052,98
929	IMPREVISTOS Y FUNCIONES NO CLASIFICADAS.								
9291	IMPREVISTOS	20.001,00	10.300,00	30.301,00	15.100,00	15.100,00	15.100,00		15.201,00
	Total Gr. Progra. . .	20.001,00	10.300,00	30.301,00	15.100,00	15.100,00	15.100,00		15.201,00
	Total Política	3.807.786,59	75.622,66	3.883.409,25	3.716.727,77	3.614.446,88	3.559.875,88	54.571,00	268.962,37
93	ADMINISTRACIÓN FINANCIERA Y TRIBUTARIA.								
932	GESTIÓN DEL SISTEMA TRIBUTARIO.								
9323	GEST. TRIBUTARIA Y OTR.SERV.AYTO.MALAGA	10.974.607,19		10.974.607,19	9.898.981,78	9.666.215,22	9.540.344,25	125.870,97	1.308.391,97
	Total Gr. Progra. . .	10.974.607,19		10.974.607,19	9.898.981,78	9.666.215,22	9.540.344,25	125.870,97	1.308.391,97
933	GESTIÓN DEL PATRIMONIO.								
9333	OTROS EDIFICIOS DE LA CORPORACION		228.749,21	228.749,21					228.749,21
	Total Gr. Progra. . .		228.749,21	228.749,21					228.749,21
	Total Política	10.974.607,19	228.749,21	11.203.356,40	9.898.981,78	9.666.215,22	9.540.344,25	125.870,97	1.537.141,18
	Total Área de Gasto	14.782.393,78	304.371,87	15.086.765,65	13.615.709,55	13.280.662,10	13.100.220,13	180.441,97	1.806.103,55
	Total	14.782.393,78	304.371,87	15.086.765,65	13.615.709,55	13.280.662,10	13.100.220,13	180.441,97	1.806.103,55





1. ESTADO DE LIQUIDACIÓN DEL PRESUPUESTO

1.1. ESTADO DE LIQUIDACIÓN DEL PRESUPUESTO DE GASTOS

1.1.5. Estado de Liquidación del Presupuesto de Gastos según clasificación por programas por áreas de gasto, políticas de gasto y grupos de programas de gastos desglosada según clasificación económica en todos sus niveles de agregación

ESTADO DE LIQUIDACIÓN DE PRESUPUESTO DE GASTOS POR GRUPO DE PROGRAMA Y CONCEPTO

Área de Gasto : 9 ACTUACIONES DE CARÁCTER GENERAL.
 Política 92 SERVICIOS DE CARÁCTER GENERAL.
 Grup. Prog. 920 ADMINISTRACIÓN GENERAL .

APLIC.			DENOMINACIÓN DE LOS CONCEPTOS	CRÉDITOS PRESUPUESTARIOS			GASTOS COMPROMET.	OBLIGACIONES RECONOCIDAS NETAS	PAGOS	OBLIGACIONES PENDIENTES DE PAGO A 31 DE DICIEMBRE	REMANENTES DE CRÉDITO
CL.Programa	CL.Económica			INICIALES	MODIFICACIONES	DEFINITIVAS					
G. Prog.	Cto.	Subcto.									
920	101	10100	Retribuciones básicas	87.572,19		87.572,19	14.968,71	14.968,71	14.968,71		72.603,48
920	101	10101	Otras remuneraciones	12.301,80		12.301,80	12.000,00	12.000,00	12.000,00		301,80
			CTO 101 Retribuciones básicas y otras remuneraciones del personal di	99.873,99		99.873,99	26.968,71	26.968,71	26.968,71		72.905,28
			ART. 10 Órganos de gobierno y personal directivo	99.873,99		99.873,99	26.968,71	26.968,71	26.968,71		72.905,28
920	130	13000	Retribuciones básicas	1.819.367,95		1.819.367,95	1.852.784,84	1.852.784,84	1.852.784,84		-33.416,89
			CTO 130 Laboral Fijo	1.819.367,95		1.819.367,95	1.852.784,84	1.852.784,84	1.852.784,84		-33.416,89
			ART. 13 Personal Laboral	1.819.367,95		1.819.367,95	1.852.784,84	1.852.784,84	1.852.784,84		-33.416,89
920	150	15000	PRODUCTIVIDAD	263.748,54		263.748,54	264.323,68	264.323,68	264.323,68		-575,14
			CTO 150 Productividad	263.748,54		263.748,54	264.323,68	264.323,68	264.323,68		-575,14
			ART. 15 Incentivos al rendimiento	263.748,54		263.748,54	264.323,68	264.323,68	264.323,68		-575,14
920	160	16000	Seguridad Social	584.879,31		584.879,31	599.267,72	599.267,72	554.119,64	45.148,08	-14.388,41
			CTO 160 Cuotas sociales	584.879,31		584.879,31	599.267,72	599.267,72	554.119,64	45.148,08	-14.388,41
920	162	16200	Formación y perfeccionamiento del personal	10.500,00		10.500,00	14.027,11	9.827,11	9.827,11		672,89
920	162	16204	Acción social	1.500,00		1.500,00	500,00	500,00	500,00		1.000,00
920	162	16205	Seguros	139.000,00		139.000,00	141.100,00	131.527,26	131.486,23	41,03	7.472,74
920	162	16206	AYUDA ESCOLAR	40.000,00		40.000,00	33.368,69	33.368,69	33.368,69		6.631,31
920	162	16209	Otros gastos sociales	30.600,00		30.600,00	25.831,59	25.831,59	25.831,59		4.768,41
			CTO 162 Gastos sociales del personal	221.600,00		221.600,00	214.827,39	201.054,65	201.013,62	41,03	20.545,35
			ART. 16 Cuotas, prestaciones y gastos sociales a cargo del empleador	806.479,31		806.479,31	814.095,11	800.322,37	755.133,26	45.189,11	6.156,94
			CAP. 1 GASTOS DE PERSONAL	2.989.469,79		2.989.469,79	2.958.172,34	2.944.399,60	2.899.210,49	45.189,11	45.070,19
920	202	20200	ARRENDAMIENTOS DE EDIFICIOS Y OTR.CONSTR	2.281,00		2.281,00	2.400,00	1.947,45	1.947,45		333,55



(2018)

ESTADO DE LIQUIDACIÓN DE PRESUPUESTO DE GASTOS POR GRUPO DE PROGRAMA Y CONCEPTO

Área de Gasto : 9 ACTUACIONES DE CARÁCTER GENERAL.
 Política 92 SERVICIOS DE CARÁCTER GENERAL.
 Grup. Prog. 920 ADMINISTRACIÓN GENERAL .

APLIC.			DENOMINACIÓN DE LOS CONCEPTOS	CRÉDITOS PRESUPUESTARIOS			GASTOS COMPROMET.	OBLIGACIONES RECONOCIDAS NETAS	PAGOS	OBLIGACIONES PENDIENTES DE PAGO A 31 DE DICIEMBRE	REMANENTES DE CRÉDITO
CL.Programa	CL.Económica			INICIALES	MODIFICACIONES	DEFINITIVAS					
G. Prog.	Cto.	Subcto.									
			CTO 202 Arrendamientos de edificios y otras construcciones	2.281,00		2.281,00	2.400,00	1.947,45	1.947,45		333,55
920	203	20300	ARRENDAMIENTO DE MAQU.INSTALAC Y UTILLAJ	1,00		1,00					1,00
			CTO 203 Arrendamientos de maquinaria, instalaciones y utillaje	1,00		1,00					1,00
920	204	20400	ARRENDAMIENTO DE MATERIAL DE TRANSPORTE	1,00		1,00					1,00
			CTO 204 Arrendamientos de material de transporte	1,00		1,00					1,00
920	205	20500	ARRENDAMIENTOS DE MOBILIARIOS Y ENSERES	52.000,00		52.000,00	60.304,28	50.650,34	50.650,34		1.349,66
			CTO 205 Arrendamientos de mobiliario y enseres	52.000,00		52.000,00	60.304,28	50.650,34	50.650,34		1.349,66
920	206	20600	ARRENDAMIENTOS EQUIPOS PROCES. INFORM.	1,00		1,00					1,00
			CTO 206 Arrendamientos de equipos para procesos de información	1,00		1,00					1,00
920	208	20800	ARRENDAMIENTOS OTRO INMOVILIZADO MATERIA	1,00		1,00					1,00
			CTO 208 Arrendamientos de otro inmovilizado material	1,00		1,00					1,00
			ART. 20 Arrendamientos y cánones	54.285,00		54.285,00	62.704,28	52.597,79	52.597,79		1.687,21
920	210	21000	REPARAC. MANTEN Y CONSERV INFRA Y BB NAT	1,00		1,00					1,00
			CTO 210 Infraestructuras y bienes naturales	1,00		1,00					1,00
920	212	21200	REPARAC, MANTEN.Y CONSERV.EDIF.Y OT.CONNS	20.000,00		20.000,00	10.472,78	10.472,78	10.472,78		9.527,22
			CTO 212 Edificios y otras construcciones	20.000,00		20.000,00	10.472,78	10.472,78	10.472,78		9.527,22
920	213	21300	REPAR.MANT. Y CONS.MAQ.INST. Y UTILLAJE	17.500,00		17.500,00	11.300,06	11.300,06	11.300,06		6.199,94
			CTO 213 Maquinaria, instalaciones técnicas y utillaje	17.500,00		17.500,00	11.300,06	11.300,06	11.300,06		6.199,94



(2018)

ESTADO DE LIQUIDACIÓN DE PRESUPUESTO DE GASTOS POR GRUPO DE PROGRAMA Y CONCEPTO

Área de Gasto : 9 ACTUACIONES DE CARÁCTER GENERAL.

Política 92 SERVICIOS DE CARÁCTER GENERAL.

Grup. Prog. 920 ADMINISTRACIÓN GENERAL .

APLIC.			DENOMINACIÓN DE LOS CONCEPTOS	CRÉDITOS PRESUPUESTARIOS			GASTOS COMPROMET.	OBLIGACIONES RECONOCIDAS NETAS	PAGOS	OBLIGACIONES PENDIENTES DE PAGO A 31 DE DICIEMBRE	REMANENTES DE CRÉDITO
CL.Programa	CL.Económica			INICIALES	MODIFICACIONES	DEFINITIVAS					
G. Prog.	Cto.	Subcto.									
920	214	21400	REPAR.MANTEN. Y CONS.MATERIAL TRANSPORTE	3.000,00		3.000,00	1.694,78	1.455,78	1.455,78		1.544,22
			CTO 214 Elementos de transporte	3.000,00		3.000,00	1.694,78	1.455,78	1.455,78		1.544,22
920	215	21500	REPARACIONES,MANTEN.Y CONSERV MOBILIARIO	2.000,00		2.000,00					2.000,00
			CTO 215 Mobiliario	2.000,00		2.000,00					2.000,00
920	216	21600	REPAR.MANTE.Y CONSER.EQUIPAM.PROC.INFORM	6.000,00		6.000,00	4.185,39	4.185,39	4.185,39		1.814,61
			CTO 216 Equipos para procesos de información	6.000,00		6.000,00	4.185,39	4.185,39	4.185,39		1.814,61
920	219	21900	REPARAC,MANTENIM Y CONS. OTRO INMOV. MAT	1,00		1,00					1,00
			CTO 219 Otro inmovilizado material	1,00		1,00					1,00
			ART. 21 Reparaciones, mantenimiento y conservación	48.502,00		48.502,00	27.653,01	27.414,01	27.414,01		21.087,99
920	220	22000	Ordinario no inventariable	26.000,00		26.000,00	16.145,60	15.152,94	15.152,94		10.847,06
920	220	22001	Prensa, revistas, libros y otras publicaciones	2.533,33		2.533,33	988,90	988,90	988,90		1.544,43
920	220	22002	Material informático no inventariable	1.000,00		1.000,00	166,99	166,99	166,99		833,01
			CTO 220 Material de oficina	29.533,33		29.533,33	17.301,49	16.308,83	16.308,83		13.224,50
920	221	22100	Energía eléctrica	5.000,00		5.000,00	6.500,00	3.826,05	3.826,05		1.173,95
920	221	22101	Agua	500,00		500,00	350,00	108,69	89,74	18,95	391,31
920	221	22103	Combustibles y carburantes	1.500,00		1.500,00	1.500,00	1.205,05	1.205,05		294,95
920	221	22104	Vestuario	500,00		500,00	724,43	721,24	721,24		-221,24
920	221	22110	Productos de limpieza y aseo	2.000,00		2.000,00	417,24	417,24	417,24		1.582,76
920	221	22199	Otros suministros	5.001,00		5.001,00	17.646,53	12.290,81	12.290,81		-7.289,81
			CTO 221 Suministros	14.501,00		14.501,00	27.138,20	18.569,08	18.550,13	18,95	-4.068,08
920	222	22201	Postales	47.077,99		47.077,99	58.327,78	40.256,60	40.256,60		6.821,39



ESTADO DE LIQUIDACIÓN DE PRESUPUESTO DE GASTOS POR GRUPO DE PROGRAMA Y CONCEPTO

Área de Gasto : 9 ACTUACIONES DE CARÁCTER GENERAL.
 Política 92 SERVICIOS DE CARÁCTER GENERAL.
 Grup. Prog. 920 ADMINISTRACIÓN GENERAL .

APLIC.			DENOMINACIÓN DE LOS CONCEPTOS	CRÉDITOS PRESUPUESTARIOS			GASTOS COMPROMET.	OBLIGACIONES RECONOCIDAS NETAS	PAGOS	OBLIGACIONES PENDIENTES DE PAGO A 31 DE DICIEMBRE	REMANENTES DE CRÉDITO
CL.Programa	CL.Económica			INICIALES	MODIFICACIONES	DEFINITIVAS					
G. Prog.	Cto.	Subcto.									
920	222	22204	SERVICIOS DE MENSAJERIA	500,00		500,00	16,21	16,21	16,21		483,79
			CTO 222 Comunicaciones	47.577,99		47.577,99	58.343,99	40.272,81	40.272,81		7.305,18
920	223	22300	SERVICIOS DE TRANSPORTE	1,00		1,00					1,00
			CTO 223 Transportes	1,00		1,00					1,00
920	224	22401	SEGUROS DE VEHICULOS	2.000,00		2.000,00	1.273,34	1.273,34	1.273,34		726,66
			CTO 224 Primas de seguros	2.000,00		2.000,00	1.273,34	1.273,34	1.273,34		726,66
920	225	22500	Tributos estatales				4.139,03	4.139,03	4.139,03		-4.139,03
920	225	22502	Tributos de las Entidades locales	300,00		300,00	272,77	272,77	272,77		27,23
			CTO 225 Tributos	300,00		300,00	4.411,80	4.411,80	4.411,80		-4.111,80
920	226	22601	Atenciones protocolarias y representativas	3.000,00		3.000,00	394,74	394,74	394,74		2.605,26
920	226	22602	Publicidad y propaganda	41.000,00		41.000,00	59.051,44	52.831,99	52.831,99		-11.831,99
920	226	22603	Publicación en Diarios Oficiales				1.375,00	215,30	215,30		-215,30
920	226	22604	Jurídicos, contenciosos				550,00	550,00	550,00		-550,00
920	226	22606	Reuniones, conferencias y cursos	5.000,00		5.000,00	547,30	547,30	547,30		4.452,70
920	226	22699	Otros gastos diversos	900,00		900,00	122,70	122,70	122,70		777,30
			CTO 226 Gastos diversos	49.900,00		49.900,00	62.041,18	54.662,03	54.662,03		-4.762,03
920	227	22700	Limpieza y aseo	14.600,00		14.600,00	4.469,98	4.469,97	4.137,10	332,87	10.130,03
920	227	22701	Seguridad	1.500,00		1.500,00	2.000,71	2.000,71	2.000,71		-500,71
920	227	22704	Custodia, depósito y almacenaje	39.000,00		39.000,00	38.579,04	20.764,91	20.764,91		18.235,09
920	227	22706	Estudios y trabajos técnicos	47.000,00		47.000,00	4.126,10	4.126,10	4.126,10		42.873,90
920	227	22799	Otros trabajos realizados por otras empresas y profesionales	66.000,00		66.000,00	47.629,41	33.627,85	33.627,85		32.372,15
			CTO 227 Trabajos realizados por otras empresas y profesionales	168.100,00		168.100,00	96.805,24	64.989,54	64.656,67	332,87	103.110,46
			ART. 22 Material, suministros y otros	311.913,32		311.913,32	267.315,24	200.487,43	200.135,61	351,82	111.425,89

ESTADO DE LIQUIDACIÓN DE PRESUPUESTO DE GASTOS POR GRUPO DE PROGRAMA Y CONCEPTO

Área de Gasto : 9 ACTUACIONES DE CARÁCTER GENERAL.
 Política 92 SERVICIOS DE CARÁCTER GENERAL.
 Grup. Prog. 920 ADMINISTRACIÓN GENERAL .

APLIC.			DENOMINACIÓN DE LOS CONCEPTOS	CRÉDITOS PRESUPUESTARIOS			GASTOS COMPROMET.	OBLIGACIONES RECONOCIDAS NETAS	PAGOS	OBLIGACIONES PENDIENTES DE PAGO A 31 DE DICIEMBRE	REMANENTES DE CRÉDITO
CL.Programa	CL.Económica			INICIALES	MODIFICACIONES	DEFINITIVAS					
G. Prog.	Cto.	Subcto.									
920	230	23010	Del personal directivo	800,00		800,00					800,00
920	230	23020	Del personal no directivo	1.500,00		1.500,00	442,85	442,85	442,85		1.057,15
			CTO 230 Dietas	2.300,00		2.300,00	442,85	442,85	442,85		1.857,15
920	231	23110	Del personal directivo	4.000,00		4.000,00	135,50	135,50	135,50		3.864,50
920	231	23120	Del personal no directivo	3.000,00		3.000,00	1.390,63	1.390,63	1.390,63		1.609,37
			CTO 231 Locomoción	7.000,00		7.000,00	1.526,13	1.526,13	1.526,13		5.473,87
920	233	23300	OTRAS INDEMNIZACIONES	1,00		1,00					1,00
			CTO 233	1,00		1,00					1,00
			ART. 23 Indemnizaciones por razón del servicio	9.301,00		9.301,00	1.968,98	1.968,98	1.968,98		7.332,02
920	240	24000	GASTOS DE EDICION Y PUBLICACION	8.000,00		8.000,00	5.073,95	5.073,95	5.073,95		2.926,05
			CTO 240 Gastos de edición y distribución	8.000,00		8.000,00	5.073,95	5.073,95	5.073,95		2.926,05
			ART. 24 Gastos de publicaciones	8.000,00		8.000,00	5.073,95	5.073,95	5.073,95		2.926,05
			CAP. 2 GASTOS CORRIENTES EN BIENES Y SERVICIOS	432.001,32		432.001,32	364.715,46	287.542,16	287.190,34	351,82	144.459,16
920	352	35200	INTERESES DE DEMORA	1,00		1,00					1,00
			CTO 352 Intereses de demora	1,00		1,00					1,00
920	359	35900	OTROS GASTOS FINANCIEROS	1.000,00		1.000,00					1.000,00
			CTO 359 Otros gastos financieros	1.000,00		1.000,00					1.000,00
			ART. 35 Intereses de demora y otros gastos financieros	1.001,00		1.001,00					1.001,00
			CAP. 3 GASTOS FINANCIEROS	1.001,00		1.001,00					1.001,00
920	481	48100	PREMIOS, BECAS Y PENSIONES EST.E INVESTI	10.007,00		10.007,00	4.704,00	4.704,00	4.704,00		5.303,00
			CTO 481	10.007,00		10.007,00	4.704,00	4.704,00	4.704,00		5.303,00



ESTADO DE LIQUIDACIÓN DE PRESUPUESTO DE GASTOS POR GRUPO DE PROGRAMA Y CONCEPTO

Área de Gasto : 9 ACTUACIONES DE CARÁCTER GENERAL.
 Política 92 SERVICIOS DE CARÁCTER GENERAL.
 Grup. Prog. 920 ADMINISTRACIÓN GENERAL .

APLIC.			DENOMINACIÓN DE LOS CONCEPTOS	CRÉDITOS PRESUPUESTARIOS			GASTOS COMPROMET.	OBLIGACIONES RECONOCIDAS NETAS	PAGOS	OBLIGACIONES PENDIENTES DE PAGO A 31 DE DICIEMBRE	REMANENTES DE CRÉDITO
CL.Programa	CL.Económica			INICIALES	MODIFICACIONES	DEFINITIVAS					
G. Prog.	Cto.	Subcto.									
			ART. 48 A Familias e Instituciones sin fines de lucro	10.007,00		10.007,00	4.704,00	4.704,00	4.704,00		5.303,00
			CAP. 4 TRANSFERENCIAS CORRIENTES	10.007,00		10.007,00	4.704,00	4.704,00	4.704,00		5.303,00
920	625	62500	INV.NUEVA ASOC.FUNC.OPER.SERV.MOBILIARIO	25.000,00	63.157,89	88.157,89	43.074,57	33.447,62	29.818,83	3.628,79	54.710,27
			CTO 625 Mobiliario	25.000,00	63.157,89	88.157,89	43.074,57	33.447,62	29.818,83	3.628,79	54.710,27
920	629	62900	OTRAS INV.NUEVAS ASOC.FUNCI.OPER.SERVICI		2.164,77	2.164,77					2.164,77
			CTO 629 Otras inversiones nuevas asociadas al funcionamiento operati		2.164,77	2.164,77					2.164,77
			ART. 62 Inversión nueva asociada al funcionamiento operativo de los	25.000,00	65.322,66	90.322,66	43.074,57	33.447,62	29.818,83	3.628,79	56.875,04
			CAP. 6 INVERSIONES REALES	25.000,00	65.322,66	90.322,66	43.074,57	33.447,62	29.818,83	3.628,79	56.875,04
			TOTAL GR. PROGRA. 920	3.457.479,11	65.322,66	3.522.801,77	3.370.666,37	3.270.093,38	3.220.923,66	49.169,72	252.708,39



ESTADO DE LIQUIDACIÓN DE PRESUPUESTO DE GASTOS POR GRUPO DE PROGRAMA Y CONCEPTO

Área de Gasto : 9 ACTUACIONES DE CARÁCTER GENERAL.
 Política 92 SERVICIOS DE CARÁCTER GENERAL.
 Grup. Prog. 923 INFORMACIÓN BÁSICA Y ESTADÍSTICA.

APLIC.			DENOMINACIÓN DE LOS CONCEPTOS	CRÉDITOS PRESUPUESTARIOS			GASTOS COMPROMET.	OBLIGACIONES RECONOCIDAS NETAS	PAGOS	OBLIGACIONES PENDIENTES DE PAGO A 31 DE DICIEMBRE	REMANENTES DE CRÉDITO
CL.Programa	CL.Económica			INICIALES	MODIFICACIONES	DEFINITIVAS					
G. Prog.	Cto.	Subcto.									
923	130	13000	Retribuciones básicas	187.520,65		187.520,65	194.389,46	194.389,46	194.389,46		-6.868,81
			CTO 130 Laboral Fijo	187.520,65		187.520,65	194.389,46	194.389,46	194.389,46		-6.868,81
			ART. 13 Personal Laboral	187.520,65		187.520,65	194.389,46	194.389,46	194.389,46		-6.868,81
923	150	15000	PRODUCTIVIDAD	26.779,28		26.779,28	27.339,36	27.339,36	27.339,36		-560,08
			CTO 150 Productividad	26.779,28		26.779,28	27.339,36	27.339,36	27.339,36		-560,08
			ART. 15 Incentivos al rendimiento	26.779,28		26.779,28	27.339,36	27.339,36	27.339,36		-560,08
923	160	16000	Seguridad Social	66.218,68		66.218,68	71.762,11	71.762,11	66.360,83	5.401,28	-5.543,43
			CTO 160 Cuotas sociales	66.218,68		66.218,68	71.762,11	71.762,11	66.360,83	5.401,28	-5.543,43
			ART. 16 Cuotas, prestaciones y gastos sociales a cargo del empleador	66.218,68		66.218,68	71.762,11	71.762,11	66.360,83	5.401,28	-5.543,43
			CAP. 1 GASTOS DE PERSONAL	280.518,61		280.518,61	293.490,93	293.490,93	288.089,65	5.401,28	-12.972,32
923	222	22201	Postales	44.986,87		44.986,87	30.343,58	28.635,68	28.635,68		16.351,19
			CTO 222 Comunicaciones	44.986,87		44.986,87	30.343,58	28.635,68	28.635,68		16.351,19
923	226	22602	Publicidad y propaganda	4.800,00		4.800,00	7.126,89	7.126,89	7.126,89		-2.326,89
			CTO 226 Gastos diversos	4.800,00		4.800,00	7.126,89	7.126,89	7.126,89		-2.326,89
923	227	22705	Procesos electorales	1,00		1,00					1,00
923	227	22799	Otros trabajos realizados por otras empresas y profesionales								
			CTO 227 Trabajos realizados por otras empresas y profesionales	1,00		1,00					1,00
			ART. 22 Material, suministros y otros	49.787,87		49.787,87	37.470,47	35.762,57	35.762,57		14.025,30
			CAP. 2 GASTOS CORRIENTES EN BIENES Y SERVICIOS	49.787,87		49.787,87	37.470,47	35.762,57	35.762,57		14.025,30
TOTAL GR. PROGRA. 923				330.306,48		330.306,48	330.961,40	329.253,50	323.852,22	5.401,28	1.052,98



(2018)

ESTADO DE LIQUIDACIÓN DE PRESUPUESTO DE GASTOS POR GRUPO DE PROGRAMA Y CONCEPTO

Área de Gasto : 9 ACTUACIONES DE CARÁCTER GENERAL.
 Política 92 SERVICIOS DE CARÁCTER GENERAL.
 Grup. Prog. 929 IMPREVISTOS Y FUNCIONES NO CLASIFICADAS.

APLIC.			DENOMINACIÓN DE LOS CONCEPTOS	CRÉDITOS PRESUPUESTARIOS			GASTOS COMPROMET.	OBLIGACIONES RECONOCIDAS NETAS	PAGOS	OBLIGACIONES PENDIENTES DE PAGO A 31 DE DICIEMBRE	REMANENTES DE CRÉDITO
CL.Programa	CL.Económica			INICIALES	MODIFICACIONES	DEFINITIVAS					
G. Prog.	Cto.	Subcto.									
929	820	82001	CONCESION DE PRESTAMOS A LA S.S. C/P	1,00		1,00					1,00
			CTO 820 Préstamos a corto plazo	1,00		1,00					1,00
			ART. 82 Concesión de préstamos al sector público	1,00		1,00					1,00
929	830	83002	ANTICIPOS DE PAGAS AL PERSONAL	20.000,00	10.300,00	30.300,00	15.100,00	15.100,00	15.100,00		15.200,00
			CTO 830 Préstamos a corto plazo	20.000,00	10.300,00	30.300,00	15.100,00	15.100,00	15.100,00		15.200,00
			ART. 83 Concesión de préstamos fuera del sector público	20.000,00	10.300,00	30.300,00	15.100,00	15.100,00	15.100,00		15.200,00
			CAP. 8 ACTIVOS FINANCIEROS	20.001,00	10.300,00	30.301,00	15.100,00	15.100,00	15.100,00		15.201,00
			TOTAL GR. PROGRA. 929	20.001,00	10.300,00	30.301,00	15.100,00	15.100,00	15.100,00		15.201,00



(2018)

ESTADO DE LIQUIDACIÓN DE PRESUPUESTO DE GASTOS POR GRUPO DE PROGRAMA Y CONCEPTO

Área de Gasto : 9 ACTUACIONES DE CARÁCTER GENERAL.
 Política 93 ADMINISTRACIÓN FINANCIERA Y TRIBUTARIA.
 Grup. Prog. 932 GESTIÓN DEL SISTEMA TRIBUTARIO.

APLIC.			DENOMINACIÓN DE LOS CONCEPTOS	CRÉDITOS PRESUPUESTARIOS			GASTOS COMPROMET.	OBLIGACIONES RECONOCIDAS NETAS	PAGOS	OBLIGACIONES PENDIENTES DE PAGO A 31 DE DICIEMBRE	REMANENTES DE CRÉDITO
CL.Programa	CL.Económica			INICIALES	MODIFICACIONES	DEFINITIVAS					
G. Prog.	Cto.	Subcto.									
932	120	12000	Sueldos del Grupo A1	75.984,59		75.984,59	45.794,16	45.794,16	45.794,16		30.190,43
932	120	12001	Sueldos del Grupo A2	13.363,43		13.363,43	13.426,04	13.426,04	13.426,04		-62,61
932	120	12003	Sueldos del Grupo C1	10.234,78		10.234,78	10.285,60	10.285,60	10.285,60		-50,82
932	120	12006	Trienios	22.391,00		22.391,00	22.799,58	22.799,58	22.799,58		-408,58
			CTO 120 Retribuciones básicas	121.973,80		121.973,80	92.305,38	92.305,38	92.305,38		29.668,42
932	121	12100	Complemento de destino	64.674,97		64.674,97	47.784,36	47.784,36	47.784,36		16.890,61
932	121	12101	Complemento específico	219.338,90		219.338,90	166.361,72	166.361,72	166.361,72		52.977,18
932	121	12103	Otros complementos	18.141,00		18.141,00	57.824,29	57.824,29	57.824,29		-39.683,29
			CTO 121 Retribuciones complementarias	302.154,87		302.154,87	271.970,37	271.970,37	271.970,37		30.184,50
			ART. 12 Personal Funcionario	424.128,67		424.128,67	364.275,75	364.275,75	364.275,75		59.852,92
932	130	13000	Retribuciones básicas	5.217.220,14		5.217.220,14	4.622.415,57	4.622.415,57	4.622.415,57		594.804,57
			CTO 130 Laboral Fijo	5.217.220,14		5.217.220,14	4.622.415,57	4.622.415,57	4.622.415,57		594.804,57
			ART. 13 Personal Laboral	5.217.220,14		5.217.220,14	4.622.415,57	4.622.415,57	4.622.415,57		594.804,57
932	150	15000	PRODUCTIVIDAD	754.632,25		754.632,25	628.813,94	628.813,94	628.813,94		125.818,31
			CTO 150 Productividad	754.632,25		754.632,25	628.813,94	628.813,94	628.813,94		125.818,31
			ART. 15 Incentivos al rendimiento	754.632,25		754.632,25	628.813,94	628.813,94	628.813,94		125.818,31
932	160	16000	Seguridad Social	1.903.146,30		1.903.146,30	1.673.284,94	1.673.284,94	1.547.413,97	125.870,97	229.861,36
			CTO 160 Cuotas sociales	1.903.146,30		1.903.146,30	1.673.284,94	1.673.284,94	1.547.413,97	125.870,97	229.861,36
			ART. 16 Cuotas, prestaciones y gastos sociales a cargo del empleador	1.903.146,30		1.903.146,30	1.673.284,94	1.673.284,94	1.547.413,97	125.870,97	229.861,36
			CAP. 1 GASTOS DE PERSONAL	8.299.127,36		8.299.127,36	7.288.790,20	7.288.790,20	7.162.919,23	125.870,97	1.010.337,16
932	213	21300	REPAR.MANT. Y CONS.MAQ.INST. Y UTILLAJE	7.500,00		7.500,00					7.500,00
			CTO 213 Maquinaria, instalaciones técnicas y utillaje	7.500,00		7.500,00					7.500,00



(2018)

ESTADO DE LIQUIDACIÓN DE PRESUPUESTO DE GASTOS POR GRUPO DE PROGRAMA Y CONCEPTO

Área de Gasto : 9 ACTUACIONES DE CARÁCTER GENERAL.
 Política 93 ADMINISTRACIÓN FINANCIERA Y TRIBUTARIA.
 Grup. Prog. 932 GESTIÓN DEL SISTEMA TRIBUTARIO.

APLIC.			DENOMINACIÓN DE LOS CONCEPTOS	CRÉDITOS PRESUPUESTARIOS			GASTOS COMPROMET.	OBLIGACIONES RECONOCIDAS NETAS	PAGOS	OBLIGACIONES PENDIENTES DE PAGO A 31 DE DICIEMBRE	REMANENTES DE CRÉDITO
CL.Programa	CL.Económica			INICIALES	MODIFICACIONES	DEFINITIVAS					
G. Prog.	Cto.	Subcto.									
932	216	21600	REPAR.MANTE.Y CONSER.EQUIPAM.PROC.INFORM	1.000,00		1.000,00	1.086,58	1.086,58	1.086,58		-86,58
			CTO 216 Equipos para procesos de información	1.000,00		1.000,00	1.086,58	1.086,58	1.086,58		-86,58
			ART. 21 Reparaciones, mantenimiento y conservación	8.500,00		8.500,00	1.086,58	1.086,58	1.086,58		7.413,42
932	220	22000	Ordinario no inventariable	24.000,00		24.000,00	15.552,51	14.645,97	14.645,97		9.354,03
932	220	22001	Prensa, revistas, libros y otras publicaciones	2.466,67		2.466,67	1.545,62	1.545,62	1.545,62		921,05
			CTO 220 Material de oficina	26.466,67		26.466,67	17.098,13	16.191,59	16.191,59		10.275,08
932	222	22201	Postales	2.271.513,16		2.271.513,16	2.260.950,76	2.066.055,58	2.066.055,58		205.457,58
932	222	22204	SERVICIOS DE MENSAJERIA	500,00		500,00					500,00
			CTO 222 Comunicaciones	2.272.013,16		2.272.013,16	2.260.950,76	2.066.055,58	2.066.055,58		205.957,58
932	226	22602	Publicidad y propaganda	127.500,00		127.500,00	92.968,75	92.968,74	92.968,74		34.531,26
932	226	22603	Publicación en Diarios Oficiales	8.000,00		8.000,00	4.627,76	2.752,68	2.752,68		5.247,32
932	226	22604	Jurídicos, contenciosos	220.000,00		220.000,00	191.159,60	191.159,60	191.159,60		28.840,40
			CTO 226 Gastos diversos	355.500,00		355.500,00	288.756,11	286.881,02	286.881,02		68.618,98
932	227	22702	Valoraciones y peritajes	5.000,00		5.000,00	18.150,00	3.760,68	3.760,68		1.239,32
932	227	22704	Custodia, depósito y almacenaje	1.000,00		1.000,00	18.150,00	3.449,57	3.449,57		-2.449,57
932	227	22708	Servicios de recaudación a favor de la entidad				6.000,00				
932	227	22799	Otros trabajos realizados por otras empresas y profesionales	7.000,00		7.000,00					7.000,00
			CTO 227 Trabajos realizados por otras empresas y profesionales	13.000,00		13.000,00	42.300,00	7.210,25	7.210,25		5.789,75
			ART. 22 Material, suministros y otros	2.666.979,83		2.666.979,83	2.609.105,00	2.376.338,44	2.376.338,44		290.641,39
932	230	23020	Del personal no directivo								
			CTO 230 Dietas								

ESTADO DE LIQUIDACIÓN DE PRESUPUESTO DE GASTOS POR GRUPO DE PROGRAMA Y CONCEPTO

Área de Gasto : 9 ACTUACIONES DE CARÁCTER GENERAL.
 Política 93 ADMINISTRACIÓN FINANCIERA Y TRIBUTARIA.
 Grup. Prog. 932 GESTIÓN DEL SISTEMA TRIBUTARIO.

APLIC.			DENOMINACIÓN DE LOS CONCEPTOS	CRÉDITOS PRESUPUESTARIOS			GASTOS COMPROMET.	OBLIGACIONES RECONOCIDAS NETAS	PAGOS	OBLIGACIONES PENDIENTES DE PAGO A 31 DE DICIEMBRE	REMANENTES DE CRÉDITO
CL.Programa	CL.Económica			INICIALES	MODIFICACIONES	DEFINITIVAS					
G. Prog.	Cto.	Subcto.									
932	231	23120	Del personal no directivo CTO 231 Locomoción ART. 23 Indemnizaciones por razón del servicio CAP. 2 GASTOS CORRIENTES EN BIENES Y SERVICIOS	2.675.479,83		2.675.479,83	2.610.191,58	2.377.425,02	2.377.425,02		298.054,81
			TOTAL GR. PROGRA. 932	10.974.607,19		10.974.607,19	9.898.981,78	9.666.215,22	9.540.344,25	125.870,97	1.308.391,97



ESTADO DE LIQUIDACIÓN DE PRESUPUESTO DE GASTOS POR GRUPO DE PROGRAMA Y CONCEPTO

Área de Gasto : 9 ACTUACIONES DE CARÁCTER GENERAL.
 Política 93 ADMINISTRACIÓN FINANCIERA Y TRIBUTARIA.
 Grup. Prog. 933 GESTIÓN DEL PATRIMONIO.

APLIC.			DENOMINACIÓN DE LOS CONCEPTOS	CRÉDITOS PRESUPUESTARIOS			GASTOS COMPROMET.	OBLIGACIONES RECONOCIDAS NETAS	PAGOS	OBLIGACIONES PENDIENTES DE PAGO A 31 DE DICIEMBRE	REMANENTES DE CRÉDITO
CL.Programa	CL.Económica			INICIALES	MODIFICACIONES	DEFINITIVAS					
G. Prog.	Cto.	Subcto.									
933	632	63200	INV.REPOS.ASOC.FUNC.OP.SERV.EDIF Y OT.CO		228.749,21	228.749,21					228.749,21
			CTO 632 Edificios y otras construcciones		228.749,21	228.749,21					228.749,21
			ART. 63 Inversión de reposición asociada al funcionamiento operativo		228.749,21	228.749,21					228.749,21
			CAP. 6 INVERSIONES REALES		228.749,21	228.749,21					228.749,21
			TOTAL GR. PROGRA. 933		228.749,21	228.749,21					228.749,21





1. ESTADO DE LIQUIDACIÓN DEL PRESUPUESTO

1.1. ESTADO DE LIQUIDACIÓN DEL PRESUPUESTO DE GASTOS

1.1.6. Estado de Liquidación del Estado de Gastos según clasificación por programas por áreas de gasto, políticas de gasto y grupos de programas de gastos desglosada según clasificación económica por capítulos

(2018)

RESUMEN DE OBLIGACIONES RECONOCIDAS NETAS POR CLASIFICACIÓN PROGRAMA Y CAPÍTULO

ÁREA DE GASTO POLÍTICA GRUPO PROG.	CAPÍTULO								TOTAL
	1	2	3	4	6	7	8	9	
9 ACTUACIONES DE CARÁCTER GENERAL.									
92 SERVICIOS DE CARÁCTER GENERAL.									
920 ADMINISTRACIÓN GENERAL .	2.944.399,60	287.542,16		4.704,00	33.447,62				3.270.093,38
923 INFORMACIÓN BÁSICA Y ESTADÍSTICA.	293.490,93	35.762,57							329.253,50
929 IMPREVISTOS Y FUNCIONES NO CLASIFICADAS.							15.100,00		15.100,00
Total Política	3.237.890,53	323.304,73		4.704,00	33.447,62		15.100,00		3.614.446,88
93 ADMINISTRACIÓN FINANCIERA Y TRIBUTARIA.									
932 GESTIÓN DEL SISTEMA TRIBUTARIO.	7.288.790,20	2.377.425,02							9.666.215,22
933 GESTIÓN DEL PATRIMONIO.									
Total Política	7.288.790,20	2.377.425,02							9.666.215,22
Total Área de Gasto	10.526.680,73	2.700.729,75		4.704,00	33.447,62		15.100,00		13.280.662,10
Total	10.526.680,73	2.700.729,75		4.704,00	33.447,62		15.100,00		13.280.662,10





1. ESTADO DE LIQUIDACIÓN DEL PRESUPUESTO

1.1. ESTADO DE LIQUIDACIÓN DEL PRESUPUESTO DE GASTOS

1.1.7. Estado de Liquidación del Estado de Gastos de obligaciones reconocidas netas según clasificación por programas por programas de gasto desglosada según clasificación económica en todos sus niveles de agregación

(2018)

RESUMEN DE OBLIGACIONES RECONOCIDAS NETAS POR CLASIFICACIÓN ECONÓMICA Y PROGRAMA

PROGRAMA	CAPÍTULO	ARTÍCULO	CONCEPTO	SUBCONCEPTO	OBLIGACIONES RECONOCIDAS NETAS
9209 OTROS SERVICIOS ADMINISTRATIVOS GENERALES	1				2.944.399,60
		10			26.968,71
			101		26.968,71
				10100	14.968,71
				10101	12.000,00
		13			1.852.784,84
			130		1.852.784,84
				13000	1.852.784,84
		15			264.323,68
			150		264.323,68
				15000	264.323,68
		16			800.322,37
			160		599.267,72
				16000	599.267,72
			162		201.054,65
				16200	9.827,11
				16204	500,00
				16205	131.527,26
				16206	33.368,69
				16209	25.831,59
	2				287.542,16



(2018)

RESUMEN DE OBLIGACIONES RECONOCIDAS NETAS POR CLASIFICACIÓN ECONÓMICA Y PROGRAMA

PROGRAMA	CAPÍTULO	ARTÍCULO	CONCEPTO	SUBCONCEPTO	OBLIGACIONES RECONOCIDAS NETAS
		20			52.597,79
			202		1.947,45
				20200	1.947,45
			205		50.650,34
				20500	50.650,34
		21			27.414,01
			212		10.472,78
				21200	10.472,78
			213		11.300,06
				21300	11.300,06
			214		1.455,78
				21400	1.455,78
			216		4.185,39
				21600	4.185,39
		22			200.487,43
			220		16.308,83
				22000	15.152,94
				22001	988,90
				22002	166,99
			221		18.569,08
				22100	3.826,05
				22101	108,69



(2018)

RESUMEN DE OBLIGACIONES RECONOCIDAS NETAS POR CLASIFICACIÓN ECONÓMICA Y PROGRAMA

PROGRAMA	CAPÍTULO	ARTÍCULO	CONCEPTO	SUBCONCEPTO	OBLIGACIONES RECONOCIDAS NETAS
				22103	1.205,05
				22104	721,24
				22110	417,24
				22199	12.290,81
			222		40.272,81
				22201	40.256,60
				22204	16,21
			224		1.273,34
				22401	1.273,34
			225		4.411,80
				22500	4.139,03
				22502	272,77
			226		54.662,03
				22601	394,74
				22602	52.831,99
				22603	215,30
				22604	550,00
				22606	547,30
				22699	122,70
			227		64.989,54
				22700	4.469,97
				22701	2.000,71



(2018)

RESUMEN DE OBLIGACIONES RECONOCIDAS NETAS POR CLASIFICACIÓN ECONÓMICA Y PROGRAMA

PROGRAMA	CAPÍTULO	ARTÍCULO	CONCEPTO	SUBCONCEPTO	OBLIGACIONES RECONOCIDAS NETAS
		13			194.389,46
			130		194.389,46
				13000	194.389,46
		15			27.339,36
			150		27.339,36
				15000	27.339,36
		16			71.762,11
			160		71.762,11
				16000	71.762,11
	2				35.762,57
		22			35.762,57
			222		28.635,68
				22201	28.635,68
			226		7.126,89
				22602	7.126,89
TOTAL PROGRAMA 9231					329.253,50
9291 IMPREVISTOS		8			15.100,00
			83		15.100,00
			830		15.100,00
				83002	15.100,00
TOTAL PROGRAMA 9291					15.100,00
9323	GEST. TRIBUTARIA Y OTR.SERV.AYTO.MALAGA				



(2018)

RESUMEN DE OBLIGACIONES RECONOCIDAS NETAS POR CLASIFICACIÓN ECONÓMICA Y PROGRAMA

PROGRAMA	CAPÍTULO	ARTÍCULO	CONCEPTO	SUBCONCEPTO	OBLIGACIONES RECONOCIDAS NETAS
	1				7.288.790,20
		12			364.275,75
			120		92.305,38
				12000	45.794,16
				12001	13.426,04
				12003	10.285,60
				12006	22.799,58
			121		271.970,37
				12100	47.784,36
				12101	166.361,72
				12103	57.824,29
		13			4.622.415,57
			130		4.622.415,57
				13000	4.622.415,57
		15			628.813,94
			150		628.813,94
				15000	628.813,94
		16			1.673.284,94
			160		1.673.284,94
				16000	1.673.284,94
	2				2.377.425,02
		21			1.086,58



(2018)

RESUMEN DE OBLIGACIONES RECONOCIDAS NETAS POR CLASIFICACIÓN ECONÓMICA Y PROGRAMA

PROGRAMA	CAPÍTULO	ARTÍCULO	CONCEPTO	SUBCONCEPTO	OBLIGACIONES RECONOCIDAS NETAS
			216		1.086,58
				21600	1.086,58
		22			2.376.338,44
			220		16.191,59
				22000	14.645,97
				22001	1.545,62
			222		2.066.055,58
				22201	2.066.055,58
			226		286.881,02
				22602	92.968,74
				22603	2.752,68
				22604	191.159,60
			227		7.210,25
				22702	3.760,68
				22704	3.449,57
					9.666.215,22
TOTAL PROGRAMA 9323					9.666.215,22
TOTAL GENERAL					13.280.662,10





1. ESTADO DE LIQUIDACIÓN DEL PRESUPUESTO

1.1. ESTADO DE LIQUIDACIÓN DEL PRESUPUESTO DE GASTOS


1.1.8. Estado de Liquidación del Estado de Gastos por bolsa de vinculación

(2018)

ESTADO DE LIQUIDACIÓN DEL PRESUPUESTO POR BOLSA DE VINCULACIÓN

I.LIQUIDACIÓN DEL PRESUPUESTO DE GASTOS POR BOLSAS DE VINCULACIÓN

BOLSA DE VINCULACIÓN	CRÉDITOS PRESUPUESTARIOS			GASTOS COMPROMET.	OBLIGACIONES RECONOCIDAS NETAS	PAGOS	OBLIGACIONES PENDIENTES DE PAGO A 31 DE DICIEMBRE	REMANENTES DE CRÉDITO
	INICIALES	MODIFICACIONES	DEFINITIVAS					
00 9 1	11.569.115,76		11.569.115,76	10.540.453,47	10.526.680,73	10.350.219,37	176.461,36	1.042.435,03
00 9 2	3.157.269,02		3.157.269,02	3.012.377,51	2.700.729,75	2.700.377,93	351,82	456.539,27
00 9209 62500	25.000,00	63.157,89	88.157,89	43.074,57	33.447,62	29.818,83	3.628,79	54.710,27
00 9209 62900		2.164,77	2.164,77					2.164,77
00 92 481	10.007,00		10.007,00	4.704,00	4.704,00	4.704,00		5.303,00
00 9291 82001	1,00		1,00					1,00
00 9291 83002	20.000,00	10.300,00	30.300,00	15.100,00	15.100,00	15.100,00		15.200,00
00 9 3	1.001,00		1.001,00					1.001,00
00 9333 63200		228.749,21	228.749,21					228.749,21
Suma	14.782.393,78	304.371,87	15.086.765,65	13.615.709,55	13.280.662,10	13.100.220,13	180.441,97	1.806.103,55



38



1. ESTADO DE LIQUIDACIÓN DEL PRESUPUESTO

1.2. ESTADO DE LIQUIDACIÓN DEL PRESUPUESTO DE INGRESOS

1.2.1 Estado de Liquidación del Presupuesto de Ingresos según clasificación económica por capítulos

ESTADO DE EJECUCIÓN

Clasificación CAPÍTULO :	DENOMINACIÓN DE LOS CAPÍTULOS	Previsiones Iniciales	Modificaciones	Previsiones Definitivas	Derechos Netos	Der/Prev	Ingresos Realizados	Devoluciones de Ingresos	Recaudación Líquida	Rec/Der	Pendiente de Cobro	Estado de Ejecución
3	TASAS, PRECIOS PÚBLICOS Y OTROS INGRESOS				5.804,14		5.804,14		5.804,14	100,00		5.804,14
4	TRANSFERENCIAS CORRIENTES	14.736.392,78		14.736.392,78	13.550.000,00	91,95	11.650.000,00		11.650.000,00	85,98	1.900.000,00	-1.186.392,78
5	INGRESOS PATRIMONIALES	1.000,00		1.000,00	55,72	5,57	55,72		55,72	100,00		-944,28
7	TRANSFERENCIAS DE CAPITAL	25.000,00	291.907,10	316.907,10	31.282,85	9,87	18.100,72		18.100,72	57,86	13.182,13	-285.624,25
8	ACTIVOS FINANCIEROS	20.001,00	12.464,77	32.465,77	15.100,00	46,51	5.655,00		5.655,00	37,45	9.445,00	-17.365,77
	Suma	14.782.393,78	304.371,87	15.086.765,65	13.602.242,71	90,16	11.679.615,58		11.679.615,58	85,87	1.922.627,13	-1.484.522,94





1. ESTADO DE LIQUIDACIÓN DEL PRESUPUESTO

1.2. ESTADO DE LIQUIDACIÓN DEL PRESUPUESTO DE INGRESOS

1.2.2. Estado de Liquidación del Presupuesto de Ingresos según clasificación económica por aplicaciones



1. ESTADO DE LIQUIDACIÓN DEL PRESUPUESTO

1.2. ESTADO DE LIQUIDACIÓN DEL PRESUPUESTO DE INGRESOS

1.2.3. Estado de Liquidación del Presupuesto de Ingresos según clasificación económica en todos sus niveles de agregación

ESTADO DE LIQUIDACIÓN DEL PRESUPUESTO DE INGRESOS: RESUMEN POR CLASIFICACIÓN ECONÓMICA

(2018)

Capítulo: 3 TASAS, PRECIOS PÚBLICOS Y OTROS INGRESOS

ARTÍCULO	CONCEPTO SUBCONCEPTO	PREVISIONES PRESUPUESTARIAS			DERECHOS RECONOCIDOS	DERECHOS ANULADOS	DERECHOS CANCELADOS	DERECHOS RECONOCIDOS NETOS	RECAUDACIÓN NETA	DERECHOS PENDIENTES DE COBRO A 31 DE DICIEMBRE	EXCESO / DEFECTO PREVISIÓN
		INICIALES	MODIFICACIONES	DEFINITIVAS							
38	Reintegros de operaciones corrientes										
	389 Otros reintegros de operaciones corrientes										
	38900 PAGOS INDEBIDOS DE EJERCICIOS ANTERIORES				5.484,64			5.484,64	5.484,64		5.484,64
	Total Concepto				5.484,64			5.484,64	5.484,64		5.484,64
	Total Artículo.				5.484,64			5.484,64	5.484,64		5.484,64
39	Otros ingresos										
	399 Otros ingresos diversos										
	39900 INGRESOS INDETERMINADOS				319,50			319,50	319,50		319,50
	Total Concepto				319,50			319,50	319,50		319,50
	Total Artículo.				319,50			319,50	319,50		319,50
	Total Capítulo				5.804,14			5.804,14	5.804,14		5.804,14



ESTADO DE LIQUIDACIÓN DEL PRESUPUESTO DE INGRESOS: RESUMEN POR CLASIFICACIÓN ECONÓMICA

(2018)

Capítulo: 4 TRANSFERENCIAS CORRIENTES

ARTÍCULO	CONCEPTO SUBCONCEPTO	PREVISIONES PRESUPUESTARIAS			DERECHOS RECONOCIDOS	DERECHOS ANULADOS	DERECHOS CANCELADOS	DERECHOS RECONOCIDOS NETOS	RECAUDACIÓN NETA	DERECHOS PENDIENTES DE COBRO A 31 DE DICIEMBRE	EXCESO / DEFECTO PREVISIÓN
		INICIALES	MODIFICACIONES	DEFINITIVAS							
40	De la Administración General de la Entidad Local										
	400 De la Administración General de la Entidad Local										
	40001 TRANSF. CORRIENTES DEL AYTO. MALAGA A SUS OAAA	14.736.392,78		14.736.392,78	13.550.000,00			13.550.000,00	11.650.000,00	1.900.000,00	-1.186.392,78
	Total Concepto	14.736.392,78		14.736.392,78	13.550.000,00			13.550.000,00	11.650.000,00	1.900.000,00	-1.186.392,78
	Total Artículo.	14.736.392,78		14.736.392,78	13.550.000,00			13.550.000,00	11.650.000,00	1.900.000,00	-1.186.392,78
	Total Capítulo	14.736.392,78		14.736.392,78	13.550.000,00			13.550.000,00	11.650.000,00	1.900.000,00	-1.186.392,78



ESTADO DE LIQUIDACIÓN DEL PRESUPUESTO DE INGRESOS: RESUMEN POR CLASIFICACIÓN ECONÓMICA

(2018)

Capítulo: 5 INGRESOS PATRIMONIALES

ARTÍCULO	CONCEPTO SUBCONCEPTO	PREVISIONES PRESUPUESTARIAS			DERECHOS RECONOCIDOS	DERECHOS ANULADOS	DERECHOS CANCELADOS	DERECHOS RECONOCIDOS NETOS	RECAUDACIÓN NETA	DERECHOS PENDIENTES DE COBRO A 31 DE DICIEMBRE	EXCESO / DEFECTO PREVISIÓN
		INICIALES	MODIFICACIONES	DEFINITIVAS							
52	Intereses de depósitos										
520	Intereses de depósitos										
	52000 INT.DEPOSITOS CTAS BANCOS Y CAJAS AHORRO	1.000,00		1.000,00	55,72			55,72	55,72		-944,28
	Total Concepto	1.000,00		1.000,00	55,72			55,72	55,72		-944,28
	Total Artículo.	1.000,00		1.000,00	55,72			55,72	55,72		-944,28
	Total Capítulo	1.000,00		1.000,00	55,72			55,72	55,72		-944,28



ESTADO DE LIQUIDACIÓN DEL PRESUPUESTO DE INGRESOS: RESUMEN POR CLASIFICACIÓN ECONÓMICA

(2018)

Capítulo: 7 TRANSFERENCIAS DE CAPITAL

ARTÍCULO	CONCEPTO SUBCONCEPTO	PREVISIONES PRESUPUESTARIAS			DERECHOS RECONOCIDOS	DERECHOS ANULADOS	DERECHOS CANCELADOS	DERECHOS RECONOCIDOS NETOS	RECAUDACIÓN NETA	DERECHOS PENDIENTES DE COBRO A 31 DE DICIEMBRE	EXCESO / DEFECTO PREVISIÓN
		INICIALES	MODIFICACIONES	DEFINITIVAS							
70	De la Administración General de la Entidad Local										
	700 De la Administración General de la Entidad Local										
	70000 SUBV.CAPITAL DEL AYTO. MALAGA A SUS OAAA	25.000,00	291.907,10	316.907,10	31.282,85			31.282,85	18.100,72	13.182,13	-285.624,25
	Total Concepto	25.000,00	291.907,10	316.907,10	31.282,85			31.282,85	18.100,72	13.182,13	-285.624,25
	Total Artículo.	25.000,00	291.907,10	316.907,10	31.282,85			31.282,85	18.100,72	13.182,13	-285.624,25
	Total Capítulo	25.000,00	291.907,10	316.907,10	31.282,85			31.282,85	18.100,72	13.182,13	-285.624,25



ESTADO DE LIQUIDACIÓN DEL PRESUPUESTO DE INGRESOS: RESUMEN POR CLASIFICACIÓN ECONÓMICA

(2018)

Capítulo: 8 ACTIVOS FINANCIEROS

ARTÍCULO	CONCEPTO SUBCONCEPTO	PREVISIONES PRESUPUESTARIAS			DERECHOS RECONOCIDOS	DERECHOS ANULADOS	DERECHOS CANCELADOS	DERECHOS RECONOCIDOS NETOS	RECAUDACIÓN NETA	DERECHOS PENDIENTES DE COBRO A 31 DE DICIEMBRE	EXCESO / DEFECTO PREVISIÓN
		INICIALES	MODIFICACIONES	DEFINITIVAS							
82	Reintegro de préstamos y anticipos concedidos al sector públ										
	820 Reintegro de préstamos y anticipos concedidos al sector públ										
	82001 REINTEGRO ANTIC.Y PREST.CONC.SS A C/P	1,00		1,00							-1,00
	Total Concepto	1,00		1,00							-1,00
	Total Artículo.	1,00		1,00							-1,00
83	Reintegro de préstamos de fuera del sector público										
	830 Reintegro de préstamos de fuera del sector público a corto p										
	83003 REINTEGRO ANTICIPO PAGAS AL PERSONAL	20.000,00	10.300,00	30.300,00	15.100,00		15.100,00	5.655,00	9.445,00		-15.200,00
	Total Concepto	20.000,00	10.300,00	30.300,00	15.100,00		15.100,00	5.655,00	9.445,00		-15.200,00
	Total Artículo.	20.000,00	10.300,00	30.300,00	15.100,00		15.100,00	5.655,00	9.445,00		-15.200,00
87	Remanente de tesorería										
	870 Remanente de tesorería										
	87000 Para gastos generales										
	87010 Para gastos con financiación afectada		2.164,77	2.164,77							-2.164,77
	Total Concepto		2.164,77	2.164,77							-2.164,77
	Total Artículo.		2.164,77	2.164,77							-2.164,77
	Total Capítulo	20.001,00	12.464,77	32.465,77	15.100,00		15.100,00	5.655,00	9.445,00		-17.365,77
	Total	14.782.393,78	304.371,87	15.086.765,65	13.602.242,71		13.602.242,71	11.679.615,58	1.922.627,13		-1.484.522,94





Ayuntamiento
de Málaga



Gestión Tributaria
Organismo Autónomo

LIQUIDACIÓN DEL PRESUPUESTO 2018

2. RESULTADO PRESUPUESTARIO

ESTADO DE LIQUIDACIÓN DEL PRESUPUESTO

III. RESULTADO PRESUPUESTARIO

EJERCICIO 2018

CONCEPTOS	DERECHOS RECONOCIDOS NETOS	OBLIGACIONES RECONOCIDAS NETAS	AJUSTES	RESULTADO PRESUPUESTARIO
a. Operaciones corrientes	13.555.859,86	13.232.114,48		323.745,38
b) Operaciones de capital	31.282,85	33.447,62		-2.164,77
1.Total operaciones no financieras (a+b)	13.587.142,71	13.265.562,10		321.580,61
c) Activos financieros	15.100,00	15.100,00		
d) Pasivos financieros				
2. Total operaciones financieras (c+d)	15.100,00	15.100,00		
I. RESULTADO PRESUPUESTARIO DEL EJERCICIO (I=1+2)	13.602.242,71	13.280.662,10		321.580,61
AJUSTES				
3. Créditos gastados financiados con remanente de tesorería para gastos generales				
4. Desviaciones de financiación negativas del ejercicio			2.164,77	
5. Desviaciones de financiación positivas del ejercicio				
II. TOTAL AJUSTES (II=3+4-5)			2.164,77	
RESULTADO PRESUPUESTARIO AJUSTADO (I+II)				323.745,38



Ayuntamiento
de Málaga



Gestión Tributaria
Organismo Autónomo

LIQUIDACIÓN DEL PRESUPUESTO 2018

3. REMANENTE DE CRÉDITO

PRESUPUESTO DE GASTOS

REMANENTES DE CRÉDITO

EJERCICIO 2018

APLIC. PRESUPUESTARIA	DESCRIPCIÓN	REMANENTES COMPROMETIDOS			REMANENTES NO COMPROMETIDOS		
		INCORPORABLES	NO INCORPORABL	TOTAL	INCORPORABLES	NO INCORPORABLE	TOTAL
2018 00 9209 10100	RETRIBUCIONES BASICAS PERSONAL DIRECTIVO					72.603,48	72.603,48
2018 00 9209 10101	OTRAS REMUNERACIONES					301,80	301,80
2018 00 9209 13000	RETRIBUCIONES BÁSICAS DEL PERSONAL LABORAL FIJO					-33.416,89	-33.416,89
2018 00 9209 15000	PRODUCTIVIDAD					-575,14	-575,14
2018 00 9209 16000	SEGURIDAD SOCIAL					-14.388,41	-14.388,41
2018 00 9209 16200	FORMACION Y PERFECCIONAMIENTO DEL PERSONAL	4.200,00		4.200,00		-3.527,11	-3.527,11
2018 00 9209 16204	ACCION SOCIAL					1.000,00	1.000,00
2018 00 9209 16205	SEGUROS	9.572,74		9.572,74		-2.100,00	-2.100,00
2018 00 9209 16206	AYUDA ESCOLAR					6.631,31	6.631,31
2018 00 9209 16209	OTROS GASTOS SOCIALES					4.768,41	4.768,41
2018 00 9209 20200	ARRENDAMIENTOS DE EDIFICIOS Y OTRAS CONSTRUCCIONES	452,55		452,55		-119,00	-119,00
2018 00 9209 20300	ARRENDAMIENTOS DE MAQUINARIA, INSTALACIONES Y UTILLAJE					1,00	1,00
2018 00 9209 20400	ARRENDAMIENTOS DE MATERIAL DE TRANSPORTE					1,00	1,00
2018 00 9209 20500	ARRENDAMIENTOS DE MOBILIARIOS Y ENSERES	9.653,94		9.653,94		-8.304,28	-8.304,28
2018 00 9209 20600	ARRENDAMIENTOS DE EQUIPOS PARA PROC. INFORMACIÓN					1,00	1,00
2018 00 9209 20800	ARRENDAMIENTOS DE OTRO INMOVILIZADO MATERIAL					1,00	1,00
2018 00 9209 21000	REPARAC., MTMTO. Y CONSERV. INFRAESTRUCTURAS Y BIENES NATUR					1,00	1,00
2018 00 9209 21200	REPARAC., MTMTO. Y CONSERV. DE EDIFICIOS Y OTRAS CONSTRUCCIO					9.527,22	9.527,22
2018 00 9209 21300	REPARAC., MTMTO. Y CONSERV. DE MAQ., INSTALAC. Y UTILLAJE					6.199,94	6.199,94



47

PRESUPUESTO DE GASTOS

REMANENTES DE CRÉDITO

EJERCICIO 2018

APLIC. PRESUPUESTARIA	DESCRIPCIÓN	REMANENTES COMPROMETIDOS			REMANENTES NO COMPROMETIDOS		
		INCORPORABLES	NO INCORPORABL	TOTAL	INCORPORABLES	NO INCORPORABLE	TOTAL
2018 00 9209 21400	REPARAC., MTMTO. Y CONSERV. DE MATERIAL DE TRANSPORTE	239,00		239,00		1.305,22	1.305,22
2018 00 9209 21500	REPARAC., MTMTO. Y CONSERV. DE MOBILIARIO					2.000,00	2.000,00
2018 00 9209 21600	REPARAC., MTMTO. Y CONSERV. EQUIPOS PARA PROC. INFORMACION					1.814,61	1.814,61
2018 00 9209 21900	REPARAC., MTMTO. Y CONSERV. DE OTRO INMOVILIZADO MATERIAL					1,00	1,00
2018 00 9209 22000	MATERIAL DE OFICINA ORDINARIO NO INVENTARIABLE	992,66		992,66		9.854,40	9.854,40
2018 00 9209 22001	PRENSA, REVISTAS, LIBROS Y OTRAS PUBLICACIONES					1.544,43	1.544,43
2018 00 9209 22002	MATERIAL INFORMÁTICO NO INVENTARIABLE					833,01	833,01
2018 00 9209 22100	ENERGIA ELÉCTRICA	2.673,95		2.673,95		-1.500,00	-1.500,00
2018 00 9209 22101	AGUA	241,31		241,31		150,00	150,00
2018 00 9209 22103	COMBUSTIBLES Y CARBURANTES	294,95		294,95			
2018 00 9209 22104	VESTUARIO	3,19		3,19		-224,43	-224,43
2018 00 9209 22110	PRODUCTOS DE LIMPIEZA Y ASEO					1.582,76	1.582,76
2018 00 9209 22199	OTROS SUMINISTROS	5.355,72		5.355,72		-12.645,53	-12.645,53
2018 00 9209 22201	COMUNICACIONES POSTALES	18.071,18		18.071,18		-11.249,79	-11.249,79
2018 00 9209 22204	SERVICIOS DE MENSAJERÍA					483,79	483,79
2018 00 9209 22300	SERVICIOS DE TRANSPORTE					1,00	1,00
2018 00 9209 22401	SEGUROS DE VEHÍCULOS					726,66	726,66
2018 00 9209 22500	TRIBUTOS ESTATALES					-4.139,03	-4.139,03
2018 00 9209 22502	TRIBUTOS DE LAS ENTIDADES LOCALES					27,23	27,23
2018 00 9209 22601	ATENCIONES PROTOCOLARIAS Y REPRESENTATIVAS					2.605,26	2.605,26
2018 00 9209 22602	Publicidad y propaganda	6.219,45		6.219,45		-18.051,44	-18.051,44



PRESUPUESTO DE GASTOS

REMANENTES DE CRÉDITO

EJERCICIO 2018

APLIC. PRESUPUESTARIA	DESCRIPCIÓN	REMANENTES COMPROMETIDOS			REMANENTES NO COMPROMETIDOS		
		INCORPORABLES	NO INCORPORABL	TOTAL	INCORPORABLES	NO INCORPORABLE	TOTAL
2018 00 9209 22603	PUBLICACION EN DIARIOS OFICIALES	1.159,70		1.159,70		-1.375,00	-1.375,00
2018 00 9209 22604	GASTOS JURIDICOS Y CONTENCIOSOS					-550,00	-550,00
2018 00 9209 22606	REUNIONES, CONFERENCIAS Y CURSOS					4.452,70	4.452,70
2018 00 9209 22699	OTROS GASTOS DIVERSOS					777,30	777,30
2018 00 9209 22700	LIMPIEZA Y ASEO	0,01		0,01		10.130,02	10.130,02
2018 00 9209 22701	SERVICIOS DE SEGURIDAD					-500,71	-500,71
2018 00 9209 22704	CUSTODIA, DEPÓSITO Y ALMACENAJE	17.814,13		17.814,13		420,96	420,96
2018 00 9209 22706	ESTUDIOS Y TRABAJOS TÉCNICOS					42.873,90	42.873,90
2018 00 9209 22799	OTROS TRABAJOS REALIZADOS POR OTRAS EMPRESAS Y PROFESIONALES	14.001,56		14.001,56		18.370,59	18.370,59
2018 00 9209 23010	DIETAS DEL PERSONAL DIRECTIVO					800,00	800,00
2018 00 9209 23020	DIETAS DEL PERSONAL NO DIRECTIVO					1.057,15	1.057,15
2018 00 9209 23110	LOCOMOCION DEL PERSONAL DIRECTIVO					3.864,50	3.864,50
2018 00 9209 23120	LOCOMOCION DEL PERSONAL NO DIRECTIVO					1.609,37	1.609,37
2018 00 9209 23300	OTRAS INDEMNIZACIONES					1,00	1,00
2018 00 9209 24000	GASTOS DE EDICION Y PUBLICACION					2.926,05	2.926,05
2018 00 9209 35200	INTERESES DE DEMORA					1,00	1,00
2018 00 9209 35900	OTROS GASTOS FINANCIEROS					1.000,00	1.000,00
2018 00 9209 48100	PREMIOS, BECAS Y PENSIONES DE ESTUDIO E INVESTIGACIÓN					5.303,00	5.303,00
2018 00 9209 62500	INV.NUEVA ASOC.FUNC.OPER.SERV.MOBILIARIO	9.626,95		9.626,95	45.083,32		45.083,32
2018 00 9209 62900	OTRAS INV.NUEVAS ASOC.FUNCI.OPER.SERVICIO				2.164,77		2.164,77



PRESUPUESTO DE GASTOS

REMANENTES DE CRÉDITO

EJERCICIO 2018

APLIC. PRESUPUESTARIA	DESCRIPCIÓN	REMANENTES COMPROMETIDOS			REMANENTES NO COMPROMETIDOS		
		INCORPORABLES	NO INCORPORABL	TOTAL	INCORPORABLES	NO INCORPORABLE	TOTAL
2018 00 9231 13000	RETRIBUCIONES BÁSICAS DEL PERSONAL LABORAL FIJO					-6.868,81	-6.868,81
2018 00 9231 15000	PRODUCTIVIDAD					-560,08	-560,08
2018 00 9231 16000	SEGURIDAD SOCIAL					-5.543,43	-5.543,43
2018 00 9231 22201	COMUNICACIONES POSTALES	1.707,90		1.707,90		14.643,29	14.643,29
2018 00 9231 22602	PUBLICIDAD Y PROPAGANDA					-2.326,89	-2.326,89
2018 00 9231 22705	PROCESOS ELECTORALES					1,00	1,00
2018 00 9231 22799	OTROS TRABAJOS REALIZADOS POR OTRAS EMPRESAS						
2018 00 9291 82001	CONCESIÓN DE PRESTAMOS A LA SEGURIDAD SOCIAL				1,00		1,00
2018 00 9291 83002	ANTICIPOS DE PAGAS AL PERSONAL				15.200,00		15.200,00
2018 00 9323 12000	SUELDOS DEL PERSONAL FUNCIONARIO GRUPO A1					30.190,43	30.190,43
2018 00 9323 12001	SUELDOS PERSONAL FUNCIONARIO GRUPO A2					-62,61	-62,61
2018 00 9323 12003	SUELDOS DEL PERSONAL FUNCIONARIO DEL GRUPO C1					-50,82	-50,82
2018 00 9323 12006	TRIENIOS DEL PERSONAL FUNCIONARIO					-408,58	-408,58
2018 00 9323 12100	COMPLEMENTOS DE DESTINO DEL PERSONAL FUNCIONARIO					16.890,61	16.890,61
2018 00 9323 12101	COMPLEMENTO ESPECIFICO DEL PERSONAL FUNCIONARIO					52.977,18	52.977,18
2018 00 9323 12103	OTROS COMPLEMENTOS					-39.683,29	-39.683,29
2018 00 9323 13000	RETRIBUCIONES BÁSICAS DEL PERSONAL LABORAL FIJO					594.804,57	594.804,57
2018 00 9323 15000	PRODUCTIVIDAD					125.818,31	125.818,31
2018 00 9323 16000	SEGURIDAD SOCIAL					229.861,36	229.861,36
2018 00 9323 21300	REPARAC., MTMTO. Y CONSERV. DE MAQ., INSTALAC. Y UTILLAJE					7.500,00	7.500,00



PRESUPUESTO DE GASTOS

REMANENTES DE CRÉDITO

EJERCICIO 2018

APLIC. PRESUPUESTARIA	DESCRIPCIÓN	REMANENTES COMPROMETIDOS			REMANENTES NO COMPROMETIDOS		
		INCORPORABLES	NO INCORPORABL	TOTAL	INCORPORABLES	NO INCORPORABLE	TOTAL
2018 00 9323 21600	REPARAC., MTMTO. Y CONSERV. EQUIPOS PARA PROC. INFORMACION					-86,58	-86,58
2018 00 9323 22000	MATERIAL DE OFICINA ORDINARIO NO INVENTARIABLE	906,54		906,54		8.447,49	8.447,49
2018 00 9323 22001	PRENSA, REVISTAS, LIBROS Y OTRAS PUBLICACIONES					921,05	921,05
2018 00 9323 22201	COMUNICACIONES POSTALES	194.895,18		194.895,18		10.562,40	10.562,40
2018 00 9323 22204	SERVICIOS DE MENSAJERIA					500,00	500,00
2018 00 9323 22602	PUBLICIDAD Y PROPAGANDA	0,01		0,01		34.531,25	34.531,25
2018 00 9323 22603	PUBLICACIÓN EN DIARIOS OFICIALES	1.875,08		1.875,08		3.372,24	3.372,24
2018 00 9323 22604	GASTOS JURÍDICOS Y CONTENCIOSOS					28.840,40	28.840,40
2018 00 9323 22702	VALORACIONES Y PERITAJES	14.389,32		14.389,32		-13.150,00	-13.150,00
2018 00 9323 22704	CUSTODIA, DEPÓSITO Y ALMACENAJE	14.700,43		14.700,43		-17.150,00	-17.150,00
2018 00 9323 22708	SERVICIOS DE RECAUDACION A FAVOR DE LA ENTIDAD	6.000,00		6.000,00		-6.000,00	-6.000,00
2018 00 9323 22799	OTROS TRABAJOS REALIZADOS POR OTRAS EMPRESAS Y PROFESIONALES					7.000,00	7.000,00
2018 00 9323 23020	DIETAS DEL PERSONAL NO DIRECTIVO						
2018 00 9323 23120	LOCOMOCION DEL PERSONAL NO DIRECTIVO						
2018 00 9333 63200	INV.REPOS.ASOC.FUNC.OP.SERV.E DIF Y OT.CO				228.749,21		228.749,21
TOTAL		335.047,45		335.047,45	291.198,30	1.179.857,80	1.471.056,10





Ayuntamiento
de Málaga



Gestión Tributaria
Organismo Autónomo

LIQUIDACIÓN DEL PRESUPUESTO 2018

4. REMANENTE DE TESORERÍA

4.1. ESTADO DEL REMANENTE DE TESORERÍA

ESTADO DEL REMANENTE DE TESORERÍA

EJERCICIO 2018

CUENTAS	COMPONENTES	IMPORTES			
		AÑO	AÑO ANTERIOR		
57,556	1. Fondos líquidos		462.425,63		445.778,36
	2. Derechos pendientes de cobro		1.924.001,17		1.705.175,54
430	+ del Presupuesto corriente	1.922.627,13		1.704.011,50	
431	+ de Presupuestos cerrados	1.350,00		1.140,00	
257,258,270,275,440,442, 449,456,470,471,472,537, 538,550,565,566	+ de Operaciones no presupuestarias	24,04		24,04	
	3. Obligaciones pendientes de pago		432.210,94		518.318,65
400	+ del Presupuesto corriente	180.441,97		276.965,57	
401	+ de Presupuestos cerrados				
165,166,180,185,410,414, 419,453,456,475,476,477, 502,515,516,521,550,560, 561	+ de Operaciones no presupuestarias	251.768,97		241.353,08	
	4. Partidas pendientes de aplicación				
554,559	- cobros realizados pendientes de aplicación definitiva				
555,5581,5585	+ pagos realizados pendientes de aplicación definitiva				
	I. Remanente de tesorería total (1 + 2 - 3 + 4)		1.954.215,86		1.632.635,25
2961,2962,2981,2982,49 00,4901,4902,4903,5961 ,5962,5981,5982	II. Saldos de dudoso cobro				
	III. Exceso de financiación afectada				2.164,77
	IV. Remanente de tesorería para gastos generales (I - II - III)		1.954.215,86		1.630.470,48





4. REMANENTE DE TESORERÍA

4.2. INFORME VALORATIVO DE LOS SALDOS DE DUDOSO COBRO CUYO TOTAL SE REFLEJA EN EL REMANENTE DE TESORERÍA

LIQUIDACIÓN DEL PRESUPUESTO 2018

INFORME VALORATIVO DE LOS DERECHOS DE DIFÍCIL O IMPOSIBLE RECAUDACIÓN CUYO TOTAL SE REFLEJA EN EL REMANENTE DE TESORERÍA

En relación al importe de 1.350,00 € correspondiente a derechos pendientes de cobro de ejercicios anteriores, incluido en la liquidación del presupuesto de este Organismo del año 2018, se ha de informar:

Que este importe se corresponde con la devolución de anticipos reintegrables de pagas al personal del O.A. Gestión Tributaria concretamente a 3 trabajadores fijos de este Organismo, quedando reflejado en el listado de deudores presupuestarios pendientes de cobro a 31-12-2018 incluido en la liquidación del presupuesto.


Que al ser importes que se reintegran en un máximo de 20 mensualidades, el espacio temporal de estas devoluciones puede abarcar hasta 3 ejercicios diferentes.

Que quedando garantizado el cobro de estas cantidades, al ser directamente deducidas de las nóminas mensuales, no cabe considerar los mencionados derechos como de difícil o imposible recaudación, por lo que no ha sido dotada cantidad alguna en el concepto correspondiente de "Dudoso cobro".

Que la previsión de cancelación de estos importes se desarrollará durante los meses de febrero a septiembre de 2019, finalizando progresivamente durante este periodo los importes restantes de la forma que a continuación se indica:

- Febrero 2019, finaliza la devolución de un trabajador.
- Abril 2019; finaliza la devolución de un trabajador.
- Septiembre 2019, finaliza la devolución de un trabajador.

Málaga, a 21 de febrero de 2019
El Jefe del Departamento de
Contabilidad y Presupuestos



Fdo.: Juan Manuel Vida Álvarez

SR. INTERVENTOR GENERAL DE FONDOS
EXCMO. AYUNTAMIENTO DE MÁLAGA





SUBDIRECCIÓN DE RECAUDACION DPTO. G. RECAUDATORIA	
SALIDA	
Documento: 36537/19	
Fecha: 25/01/19	dbym/MAW

Asunto: valores de difícil recaudación GMU a 31 de diciembre de 2.018.

ANÁLISIS DEL SALDO A 31 DE DICIEMBRE DE 2.018 DE LA DEUDA PROCEDENTE DE LA GERENCIA MUNICIPAL DE URBANISMO.

El saldo a analizar ha sido facilitado por el Centro Municipal de Informática (CEMI). El proceso informático utilizado se denomina PRTE2162, y fue facilitado por CEMI con fecha 21 de enero de 2019.

Según el fichero resultante, el importe del saldo pendiente de datar a 31 de diciembre de 2018 asciende a **10.620.291,38 €**.

Los criterios utilizados para el cálculo de la propuesta de provisión de los saldos a cobrar son equivalentes a los propuestos para el análisis del pendiente desde el ejercicio 2007, teniéndose en cuenta para dicho cálculo los porcentajes mínimos establecidos en el artículo 193 bis del Texto Refundido de la Ley Reguladora de las Haciendas Locales.

Basándonos en estas premisas, se ha realizado el siguiente procedimiento:

1. Se han analizado individualmente todos los deudores con un importe principal pendiente de pago superior a 6.000 € y propuesto provisiones personalizadas para cada uno de ellos. Se ha tratado singularmente la deuda a nombre de UTE Promociones Braser II, por su especial trascendencia para este informe.
2. Se ha propuesto una provisión del 100% de los valores no incluidos en el grupo anterior y contraídos con anterioridad a 2013, o que tengan el procedimiento suspendido (la experiencia nos indica que en la práctica totalidad de los casos devienen bajas definitivas).
3. Se han propuesto provisiones del 75 % para todos aquellos valores contraídos en los ejercicios 2013 y 2014.
4. Se ha propuesto la provisión del 50 % de la deuda contraída en el ejercicio 2015.
5. Se ha propuesto una provisión genérica del 25 % del resto de la deuda.

Código Seguro De Verificación	AuLb0984w64tchKP44A11g==	Estado	Fecha y hora
Firmado Por	Miguel Angel Valenzuela Villarubia	Firmado	28/01/2019 13:44:11
Observaciones		Página	1/2
Uri De Verificación	https://valida.malaga.eu		





CONCLUSIÓN

El siguiente cuadro expresa el importe de la deuda desglosada por partidas y su importancia relativa respecto del cargo total de la GMU, así como la dotación propuesta y el cobro estimado para cada partida:

DESCRIPCION TRAMO ANALIZADO	Importe Principal	Cobertura análisis	Provisión propuesta	Cobro estimado
Deuda UTE PROM. BRASER SL*	4.848.590,34	45,65%	0,00	4.848.590,34
Deuda > 6000 (analizada individualmente)	5.224.159,40	49,19%	5.020.324,07	203.835,33
Deuda suspendida	36.432,39	0,34%	36.432,39	0,00
Contraído 2015	89.192,50	0,84%	44.596,25	44.596,25
Contraído 2013-2014	138.732,39	1,31%	104.049,29	34.683,10
Contraído anterior a 2013	132.355,05	1,25%	132.355,05	0,00
Resto deuda	150.829,31	1,42%	37.707,33	113.121,98
TOTAL DEUDA GMU	10.620.291,38	100,00%	5.375.464,38	5.244.827,00

*La deuda de UTE PROM. BRASER II supone más del 45% del total de la deuda pendiente liquidada por la GMU, lo que justifica su consideración individualizada.

En relación al principal de la deuda por aprovechamientos urbanísticos de la U.T.E. Promociones Braser II, si consideramos los acuerdos urbanísticos adoptados el pasado año por esa Gerencia Municipal de Urbanismo, los recientes pagos de otras deudas efectuados por la citada entidad y a las anotaciones de embargo preventivo practicadas por esta Recaudación Municipal sobre los inmuebles propiedad de la deudora, resulta previsible a día de la fecha el cobro total de la misma.

Lo que informo a los efectos oportunos.

Málaga, a 28 de enero de 2019
El Subdirector de Recaudación P.A. del
Gerente del O.A. de Gestión Tributaria

Fdo.: Miguel Ángel Valenzuela Villarrubia

A/A JOSÉ CARDADOR JIMÉNEZ
COORDINADOR GENERAL DE URBANISMO
Y VIVIENDA Y GERENTE DE LA G.M.U.

Código Seguro De Verificación	AuLb0284w64tchKP44AiiG==	Estado	Fecha y hora
Firmado Por	Miguel Ángel Valenzuela Villarrubia	Firmado	28/01/2019 13:44:11
Observaciones		Página	2/2
Url De Verificación	https://valida.malaga.eu		

