



EXCMO. AYUNTAMIENTO DE MÁLAGA
INTERVENCIÓN GENERAL
ENTRADA
N.º 56.01 Fecha 02.07.19.
N.º Doc. 419.492.119.

SALIDA
Nº Doc.: 2019/419492
Fecha: 01/07/2019

Asunto: Informe Intervención Cuenta General 2018

En relación a la **Cuenta General del Organismo Autónomo de Gestión Tributaria y Otros Servicios del Ayuntamiento de Málaga** para el ejercicio 2018 y, conforme a lo previsto en el artículo 212.2 del RDL 2/2004, de 5 de mayo, por el que se aprueba el Texto Refundido de la Ley Reguladora de las Haciendas Locales, por la presente se remite la mencionada Cuenta General del Organismo, que consta de 1 Tomo numerado tal y como sigue:

**ÍNDICE DE LA CUENTA GENERAL DEL O.A. GESTIÓN TRIBUTARIA
EJERCICIO 2018**

	<u>Tomo</u>	<u>Páginas</u>
1. Balance		1-4
2. Cuenta de Resultado Económico-Patrimonial.....		5-8
3. Estado de cambios en el Patrimonio Neto		9-18
4. Estado de Flujos de Efectivo.....		19-20
5. Estado de Liquidación del Presupuesto		21-52
6. Memoria.....		53-215
7. Documentación Complementaria.....		216-224

Málaga, a 1 de julio de 2019
El Gerente del O.A. Gestión Tributaria
P.S.

Fdo.: Javier Rico Rodríguez
El Subdirector de Administración y AA.GG.

**SR. INTERVENTOR GENERAL DE FONDOS
EXCMO. AYUNTAMIENTO DE MÁLAGA**

**ORGANISMO AUTÓNOMO DE
GESTIÓN TRIBUTARIA Y
OTROS SERVICIOS DEL
AYUNTAMIENTO DE MÁLAGA**

CUENTA GENERAL

EJERCICIO 2018



**ÍNDICE DE LA CUENTA GENERAL DEL O.A. GESTIÓN TRIBUTARIA
EJERCICIO 2018**

1	Balance	1-4
2	Cuenta del resultado económico-patrimonial	5-8
3	Estado de cambios en el patrimonio neto	9
	3.1 Estado total de cambios en el patrimonio neto	10-11
	3.2 Estado de ingresos y gastos reconocidos	12-13
	3.3 Estado de operaciones con la entidad o entidades propietarias	14
	3.3.1 Operaciones patrimoniales con la entidad o entidades propietarias	15-16
	3.3.2 Otras operaciones con la entidad o entidades propietarias	17-18
4	Estado de flujos de efectivo	19-20
5	Estado de liquidación del presupuesto	21
	5.1 Liquidación del presupuesto de gastos	22-47
	5.2 Liquidación del presupuesto de ingresos	48-50
	5.3 Resultado presupuestario	51-52
6	Memoria	53-55
	6.1 Organización y Actividad	56-58
	6.2 Gestión indirecta de servicios públicos, convenios y otras formas de colaboración	59-60
	6.3 Bases de presentación de las cuentas	61-62
	6.4 Normas de reconocimiento y valoración	63-64
	6.5 Inmovilizado material	65-67
	6.6 Patrimonio público del suelo	68-69
	6.7 Inversiones inmobiliarias	70-71
	6.8 Inmovilizado intangible	72-75
	6.9 Arrendamientos financieros y otras operaciones de naturaleza similar	76-77
	6.10 Activos financieros	78
	6.10.1 Información relacionada con el balance	79-81
	6.10.2 Información relacionada con la cuenta del resultado económico-patrimonial	82-83
	6.10.3 Información sobre los riesgos de tipo de cambio y de tipo de interés	84-85
	6.11 Pasivos financieros	86
	6.11.1 Situación y movimientos de las deudas	87-90
	6.11.2 Líneas de Crédito	91-92
	6.11.3 Información sobre los riesgos de tipo de cambio y de tipo de interés	93-94
	6.11.4 Avales y otras garantías concedidas	95-98
	6.12 Coberturas contables	99-100
	6.13 Activos construidos o adquiridos para otras entidades y otras existencias	101-102
	6.14 Moneda extranjera	103-104
	6.15 Transferencias, subvenciones y otros ingresos y gastos	105-108
	6.16 Provisiones y contingencias	109-110
	6.17 Información sobre medio ambiente	111-113
	6.18 Activos en estado de venta	114-115
	6.19 Presentación por actividades de la cuenta del resultado económico-patrimonial	116-117
	6.20 Operaciones por administración de recursos por cuenta de otros entes públicos	118-124
	6.21 Operaciones no presupuestarias de tesorería	125
	6.21.1 Deudores	126-127
	6.21.2 Acreedores	128-130
	6.21.3 Partidas pendientes de aplicación. Ingresos	131-132
	6.21.4 Partidas pendientes de aplicación. Pagos	133-134
	6.22 Contratación administrativa. Procedimientos de adjudicación	135-136
	6.23 Valores recibidos en depósito	137-138
	6.24 Información presupuestaria	139
	6.24.1 Ejercicio corriente	140
	6.24.1.1 Presupuesto de gastos	141
	6.24.1.1.1 Modificaciones de crédito	142-143
	6.24.1.1.2 Remanentes de crédito	144-149
	6.24.1.1.3 Acreedores por operaciones pendientes de aplicar a presupuestos	150-158
	6.24.1.2 Presupuesto de ingresos	159
	6.24.1.2.1 Proc. Gestión. Derechos anulados	160-161
	6.24.1.2.2 Proc. Gestión. Derechos cancelados	162-163
	6.24.1.2.3 Proc. Gestión. Recaudación neta	164-165
	6.24.1.2.4 Devoluciones de ingresos	166-167
	6.24.1.2.5 Compromisos de ingreso	168-169



6.24.2	Ejercicios cerrados.....	170
6.24.2.1	Presupuesto de gastos. Obligaciones de presupuestos cerrados.....	171-173
6.24.2.2	Derechos a cobrar de presupuestos cerrados. Derechos pendientes de Cobro Totales.....	174-175
6.24.2.3	Derechos a cobrar de presupuestos cerrados. Derechos anulados.....	176-177
6.24.2.4	Derechos a cobrar de presupuestos cerrados. Derechos cancelados.....	178-179
6.24.2.5	Variación de resultados presupuestarios de ejercicios anteriores.....	180-181
6.24.3	Ejercicios posteriores.....	182
6.24.3.1	Compromisos de gastos con cargo a presupuestos de ejercicios posteriores.....	183-187
6.24.3.2	Compromisos de ingresos con cargo a presupuestos de ejercicios posteriores.....	188-189
6.24.4	Ejecución de proyectos de gasto.....	190-192
6.24.5	Gastos con financiación afectada.....	193-195
6.24.6	Remanente de Tesorería.....	196-197
6.25	Indicadores financieros, patrimoniales y presupuestarios.....	198-202
6.26	Información sobre el coste de las actividades.....	203
6.26.1	Resumen General de costes.....	204-205
6.26.2	Resumen del coste por elementos de las actividades.....	206-207
6.26.3	Resumen de costes por actividades.....	208-209
6.26.4	Resumen relacionando costes e ingresos de las actividades.....	210-211
6.27	Indicadores de gestión.....	212-213
6.28	Hechos posteriores al cierre.....	214-215
D.C. Documentación Complementaria.....		216-224



1.- BALANCE




**EJERCICIO 2018
BALANCE**

CUENTAS	ACTIVO	NOTAS EN MEMORIA	EJ. 2018	EJ. 2017	CUENTAS	PATRIMONIO NETO Y PASIVO	NOTAS EN MEMORIA	EJ. 2018	EJ. 2017
	A) Activo no corriente		7.706.352,69	7.930.234,05		A) Patrimonio neto		9.535.433,07	9.430.225,06
	I) Inmovilizado intangible		151.356,22	317.014,96		I) Patrimonio		2.448.917,34	2.448.917,34
200,201,(2800),(2801)	1. Inversión en investigación y desarrollo				100,101	1. Patrimonio		2.448.917,34	2.448.917,34
203,(2803),(2903)	2. Propiedad industrial e intelectual			283.331,91		II) Patrimonio generado		6.951.584,77	6.865.403,92
206,(2806),(2906)	3. Aplicaciones informáticas		135.261,47	30.670,47	120	1. Resultados de ejercicios anteriores		6.865.403,92	6.731.831,70
207,(2807),(2907)	4. Inversiones sobre activos utilizados en régimen de arrendamiento o cedidos		14.655,23		129	2. Resultado del ejercicio		86.180,85	133.572,22
208,209,(2809),(2909)	5. Otro inmovilizado intangible		1.439,52	3.012,58		IV) Subvenciones recibidas pendientes de imputación a resultados		134.930,96	115.903,80
	II) Inmovilizado material		7.554.996,47	7.613.219,09		1. Subvenciones recibidas pendientes de imputación a resultados		134.930,96	115.903,80
210,(2810),(2910),(2990)	1. Terrenos		2.413.629,16	2.413.629,16	130,131,132	C) Pasivo corriente		557.346,42	650.962,89
211,(2811),(2911),(2991)	2. Construcciones		4.769.335,82	4.823.083,40		II) Deudas a corto plazo		16.493,40	56.713,35
212,(2812),(2912),(2992)	3. Infraestructuras					4. Otras deudas		16.493,40	56.713,35
213,(2813),(2913),(2993)	4. Bienes del patrimonio histórico				4003,4013,4133,4183	IV) Acreedores y otras cuentas a pagar a corto plazo		540.853,02	594.249,54
214,215,216,217	5. Otro inmovilizado material		372.031,49	376.506,53	,523,524,528,529	1. Acreedores por operaciones de gestión		301.948,66	363.948,16
,218,219,(2814),(2815)					,560,561	2. Otras cuentas a pagar			1.400,00
(2816),(2817),(2818),(2819)					4000,4010,4111,4130	3. Administraciones públicas		238.904,36	228.901,38
(2914),(2915),(2916),(2917)					,416,4180,522				
(2918),(2919),(2999)					4001,4011,410,4131				
2300,2310,232,233	6. Inmovilizado material en curso y anticipos				,414,4181,419,550				
,234,235,237,238					,554,559				
,2390					475,476,477				
	III) Inversiones inmobiliarias								
220,(2820),(2920)	1. Terrenos								
221,(2821),(2921)	2. Construcciones								
2301,2311,2391	3. Inversiones inmobiliarias en curso y anticipos								
	IV) Patrimonio público del suelo								
240,(2840),(2930)	1. Terrenos								
241,(2841),(2931)	2. Construcciones								
243,244,248	3. En construcción y anticipos								
249,(2849),(2939)	4. Otro patrimonio público del suelo								
	V) Inversiones financieras a largo plazo en entidades del grupo, multigrupo y asociadas								
2500,2510,(2940)	1. Inversiones financieras en patrimonio de entidades de derecho público								
2501,2511,(259),(2941)	2. Inversiones financieras en patrimonio de sociedades								
2502,2512,(2942)	3. Inversiones financieras en patrimonio de otras entidades								
252,253,255,(295)	4. Créditos y valores representativos de deuda								
(2960)									
257,258,(2961),(2962)	5. Otras inversiones financieras								
	VI) Inversiones financieras a largo plazo								
260,(269)	1. Inversiones financieras en patrimonio								
261,2620,2629,264	2. Créditos y valores representativos de deuda								
,266,267,(297),(2980)									
263	3. Derivados financieros								
268,27,(2981),(2982)	4. Otras inversiones financieras								

**EJERCICIO 2018
BALANCE**

CUENTAS	ACTIVO	NOTAS EN MEMORIA	EJ. 2018	EJ. 2017	CUENTAS	PATRIMONIO NETO Y PASIVO	NOTAS EN MEMORIA	EJ. 2018	EJ. 2017
2621,(2983)	VII) Deudores y otras cuentas a cobrar a largo plazo 1. Deudores y otras cuentas a cobrar a largo plazo								
	B) Activo corriente								
38,(398)	I) Activos en estado de venta 1. Activos en estado de venta		2.386.426,80	2.150.953,90					
37	II) Existencias 1. Activos construidos o adquiridos para otras entidades								
30,35,(390),(395)	2. Mercaderías y productos terminados								
31,32,33,34	3. Aprovisionamientos y otros								
36,(391),(392),(393)									
(394),(396)									
4300,4310,4430,446	III) Deudores y otras cuentas a cobrar 1. Deudores por operaciones de gestión		1.913.182,13	1.696.471,50					
(4900)			1.913.182,13	1.696.471,50					
4301,4311,4431,440	2. Otras cuentas a cobrar								
441,442,449,(4901)									
550,555,558	3. Administraciones públicas								
470,471,472	4. Deudores por administración de recursos por cuenta de otros entes públicos		24,04	24,04					
450,455,456									
530,531,(539),(594)	IV) Inversiones financieras a corto plazo en entidades del grupo, multigrupo y asociadas 1. Inversiones financieras en patrimonio de entidades del grupo, multigrupo y asociadas								
4302,4312,4432,(4902)	2. Créditos y valores representativos de deuda								
532,533,535,(595)									
(5960)									
536,537,538,(5961)	3. Otras inversiones		24,04	24,04					
(5962)									
540,(549)	V) Inversiones financieras a corto plazo 1. Inversiones financieras en patrimonio		10.795,00	8.680,00					
4303,4313,4433,(4903)	2. Créditos y valores representativos de deuda		10.795,00	8.680,00					
541,542,544,546									
547,(597),(5980)	3. Derivados financieros								
543	4. Otras inversiones financieras								
545,548,565,566									
(5981),(5982)									
480,567	VI) Ajustes por periodificación 1. Ajustes por periodificación		462.425,63	445.778,36					
577	VIII) Efectivo y otros activos líquidos equivalentes 1. Otros activos líquidos equivalentes		462.425,63	445.778,36					
556,570,571,573	2. Tesorería								
574,575									



2.- CUENTA DEL RESULTADO ECONÓMICO-PATRIMONIAL



**CUENTA DEL RESULTADO ECONÓMICO-PATRIMONIAL
EJERCICIO 2018**

CUENTAS	NOTAS EN MEMORIA	EJ.: 2018	EJ.: 2017
1. Ingresos tributarios y urbanísticos			
72,73 a) Impuestos			
740,742 b) Tasas			
744 c) Contribuciones especiales			
745,746 d) Ingresos urbanísticos			
		13.562.255,69	13.460.350,35
2. Transferencias y subvenciones recibidas			
a) Del ejercicio		13.550.000,00	13.450.000,00
751 a.1) Subvenciones recibidas para financiar gastos del ejercicio			
750 a.2) Transferencias		13.550.000,00	13.450.000,00
752 a.3) Subvenciones recibidas para cancelación de pasivos que no supongan financiación específica de un elemento patrimonial			
7530 b) Imputación de subvenciones para el inmovilizado no financiero		12.255,69	10.350,35
754 c) Imputación de subvenciones para activos corrientes y otras			
3. Ventas y prestaciones de servicios			
700,701,702,703 a) Ventas			
,704			
741,705 b) Prestación de servicios			
707 c) Imputación de ingresos por activos construidos o adquiridos para otras entidades			
71,7940,(6940) 4. Variación de existencias de productos terminados y en curso de fabricación y deterioro de valor			
780,781,782,783 5. Trabajos realizados por la entidad para su inmovilizado			
,784			
776,777 6. Otros ingresos de gestión ordinaria		319,50	
795 7. Excesos de provisiones			
		13.562.575,19	13.460.350,35
A) TOTAL INGRESOS DE GESTIÓN ORDINARIA (1+2+3+4+5+6+7)			
8. Gastos de personal		-10.526.680,73	-10.435.740,82
(640),(641) a) Sueldos, salarios y asimilados		-7.981.311,31	-7.895.840,52
(642),(643),(644),(645) b) Cargas sociales		-2.545.369,42	-2.539.900,30
(65) 9. Transferencias y subvenciones concedidas		-4.704,00	-9.972,00
10. Aprovisionamientos			
(600),(601),(602),(605) a) Consumo de mercaderías y otros aprovisionamientos			
,(607),61			
(6941),(6942),(6943),7941 b) Deterioro de valor de mercaderías, materias primas y otros aprovisionamientos			
,7942,7943		-2.693.220,99	-2.563.014,99
11. Otros gastos de gestión ordinaria			
(62) a) Suministros y servicios exteriores		-2.688.809,19	-2.562.742,22
(63) b) Tributos		-4.411,80	-272,77
(676) c) Otros			
(68) 12. Amortización del inmovilizado		-257.328,98	-325.403,08
		-13.481.934,70	-13.334.130,89
B) TOTAL GASTOS DE GESTIÓN ORDINARIA (8+9+10+11+12)			

**CUENTA DEL RESULTADO ECONÓMICO-PATRIMONIAL
EJERCICIO 2018**

CUENTAS	NOTAS EN MEMORIA	EJ.: 2018	EJ.: 2017
			-325.403,08
	I. Resultado (ahorro o desahorro) de la gestión ordinaria (A+B)	80.640,49	126.219,46
(690),(691),(692),(693) ,(6948),790,791,792 ,793,7948,799 770,771,772,773 ,774,(670),(671),(672) ,(673),(674) 7531	13. Deterioro de valor y resultados por enajenación del inmovilizado no financiero y activos en estado de venta a) Deterioro de valor b) Bajas y enajenaciones c) Imputación de subvenciones para el inmovilizado no financiero		
775,778 (678)	14. Otras partidas no ordinarias a) Ingresos b) Gastos	5.484,64 5.484,64	7.164,44 7.164,44
	II. Resultado de las operaciones no financieras (I+13+14)	86.125,13	133.383,90
7630 760 7631,7632 761,762,769,76454 ,(66454) (663) (660),(661),(662),(669) ,76451,(66451) 785,786,787,788 ,789 7646,(6646),76459,(66459) 7640,7642,76452,76453 ,(6640),(6642),(66452),(66453) 7641,(6641) 768,(668) 796,7970,766,(6960) ,(6961),(6962),(6970),(666) ,7980,7981,7982,(6980) ,(6981),(6982),(6670)	15. Ingresos financieros a) De participaciones en instrumentos de patrimonio a.1) En entidades del grupo, multigrupo y asociadas a.2) En otras entidades b) De valores representativos de deuda, de créditos y de otras inversiones financieras b.1) En entidades del grupo, multigrupo y asociadas b.2) Otros 16. Gastos financieros a) Por deudas con entidades del grupo, multigrupo y asociadas b) Otros 17. Gastos financieros imputados al activo 18. Variación del valor razonable en activos y pasivos financieros a) Derivados financieros b) Otros activos y pasivos a valor razonable con imputación en resultados c) Imputación al resultado del ejercicio por activos financieros disponibles para la venta 19. Diferencias de cambio 20. Deterioro de valor, bajas y enajenaciones de activos y pasivos financieros a) De entidades del grupo, multigrupo y asociadas	55,72 55,72 55,72	188,32 188,32 188,32



**CUENTA DEL RESULTADO ECONÓMICO-PATRIMONIAL
EJERCICIO 2018**

CUENTAS	NOTAS EN MEMORIA	EJ.: 2018	EJ.: 2017
765,7971,7983,7984 b) Otros ,7985,(665),(6671),6963 ,(6971),(6983),(6984),(6985) 755,756			
21. Subvenciones para la financiación de operaciones financieras			
III. Resultado de las operaciones financieras (15+16+17+18+19+20+21)		55,72	188,32
IV. Resultado (ahorro o desahorro) neto del ejercicio (II+ III)		86.180,85	133.572,22
+ Ajustes en la cuenta del resultado del ejercicio anterior			
Resultado del ejercicio anterior ajustado (IV+Ajustes)			133.572,22



3.- ESTADO DE CAMBIOS EN EL PATRIMONIO NETO

- 3.1.- Estado total de cambios en el patrimonio neto.**
- 3.2.- Estado de ingresos y gastos reconocidos.**
- 3.3.- Estado de operaciones con la entidad o entidades propietarias.**
 - 3.3.1.- Operaciones patrimoniales con la entidad o entidades propietarias.**
 - 3.3.2.- Otras operaciones con la entidad o entidades propietarias.**



3.1.- Estado total de cambios en el patrimonio neto



ESTADO DE CAMBIOS EN EL PATRIMONIO NETO

EJERCICIO 2018

	NOTAS EN MEMORIA	I. Patrimonio	II. Patrimonio generado	III. Ajustes por cambios de valor	IV. Subvenciones recibidas	TOTAL
PATRIMONIO NETO AL FINAL DEL EJERCICIO 2017		2.448.917,34	6.865.403,92	0,00	115.903,80	9.430.225,06
AJUSTES POR CAMBIOS DE CRITERIOS CONTABLES Y CORRECCIÓN DE ERRORES		0,00	0,00	0,00	0,00	0,00
PATRIMONIO NETO INICIAL AJUSTADO DEL EJERCICIO 2018 (A+B)		2.448.917,34	6.865.403,92	0,00	115.903,80	9.430.225,06
VARIACIONES DEL PATRIMONIO NETO EJERCICIO 2018		0,00	86.180,85	0,00	19.027,16	105.208,01
1. Ingresos y gastos reconocidos en el ejercicio		0,00	86.180,85	0,00	20.600,22	106.781,07
2. Operaciones patrimoniales con la entidad o entidades propietarias		0,00	0,00	0,00	0,00	0,00
3. Otras variaciones del patrimonio neto		0,00	0,00	0,00	-1.573,06	-1.573,06
PATRIMONIO NETO AL FINAL DEL EJERCICIO 2018 (C+D)		2.448.917,34	6.951.584,77	0,00	134.930,96	9.535.433,07



3.2.- Estado de ingresos y gastos reconocidos



2. ESTADO DE INGRESOS Y GASTOS RECONOCIDOS

CUENTA P.G.C		NOTAS EN MEMORIA	2018	2017
129	I. Resultado económico patrimonial		86.180,85	133.572,22
	II. Ingresos y gastos reconocidos directamente en el patrimonio neto:			
	1. Inmovilizado no financiero			
920	1.1 Ingresos			
(820),(821),(822)	1.2 Gastos			
	2. Activos y pasivos financieros			
900,991	2.1 Ingresos			
(800),(891)	2.2 Gastos			
	3. Coberturas contables			
910	3.1 Ingresos			
(810)	3.2 Gastos			
94	4. Subvenciones recibidas		31.282,85	46.471,50
	Total (1+2+3+4)		31.282,85	46.471,50
	III. Transferencias a la cuenta del resultado económico patrimonial o al valor inicial de la partida cubierta:			
	1. Inmovilizado no financiero			
(823)	2. Activos y pasivos financieros			
(802),902,993	3. Coberturas contables			
(8110),9110	3.1 Importes transferidos a la cuenta del resultado económico patrimonial			
(8111),9111	3.2 Importes transferidos al valor inicial de la partida cubierta			
(84)	4. Subvenciones recibidas		-10.682,63	-8.777,37
	Total (1+2+3+4)		-10.682,63	-8.777,37
	IV. TOTAL ingresos y gastos reconocidos (I+II+III)		106.781,07	171.266,35



3.3.- Estado de operaciones con la entidad o entidades propietarias



3.3.1.- Operaciones patrimoniales con la entidad o entidades propietarias



Estado de Cambios en el Patrimonio Neto

Operaciones Patrimoniales con la Entidad o Entidades Propietarias

EJERCICIO 2018

	NOTAS EN MEMORIA	2018	2017
1. Aportación patrimonial dineraria			
2. Aportación de bienes y derechos			-5.167.500,92
3. Asunción y condonación de la entidad o entidades propietarias			
4. Otras aportaciones de la entidad o entidades propietarias			
5. (-) Devolución de bienes y derechos			
6. (-) Otras devoluciones a la entidad o entidades propietarias			
TOTAL			-5.167.500,92



3.3.2.- Otras operaciones con la entidad o entidades propietarias



Estado de Cambios en el Patrimonio Neto

Otras Operaciones con la Entidad o Entidades Propietarias

EJERCICIO 2018

	NOTAS EN MEMORIA	2018	2017
I. Ingresos y gastos reconocidos directamente en la cuenta del resultado económico patrimonial (1+2+3)		13.560.682,63	13.458.777,37
1. Transferencias y subvenciones		13.560.682,63	13.458.777,37
1.1 Ingresos		13.560.682,63	13.458.777,37
1.2 Gastos			
2. Prestación de servicio y venta de bienes			
2.1 Ingresos			
2.2 Gastos			
3. Otros			
3.1 Ingresos			
3.2 Gastos			
II. Ingresos y gastos reconocidos directamente en el patrimonio neto (1+2)		20.600,22	37.694,13
1. Subvenciones recibidas		20.600,22	37.694,13
2. Otros			
TOTAL (I+II)		13.581.282,85	13.496.471,50



4.- ESTADO DE FLUJOS DE EFECTIVO



	NOTAS EN MEMORIA	2018	2017
I. Flujos de Efectivo de las actividades de Gestión		94.242,75	-194.036,75
A) Cobros:		15.363.917,44	14.971.129,98
2. Transferencias y subvenciones recibidas		13.364.572,22	12.966.849,34
3. Ventas y prestaciones de servicios		5.804,14	7.164,44
5. Intereses y dividendos cobrados		55,72	188,32
6. Otros Cobros		1.993.485,36	1.996.927,88
B) Pagos:		15.269.674,69	15.165.166,73
7. Gastos de personal		10.524.084,23	10.442.868,51
8. Transferencias y subvenciones concedidas		4.704,00	9.972,00
10. Otros gastos de gestión		2.757.816,99	2.703.805,79
13. Otros pagos		1.983.069,47	2.008.520,43
Flujos netos de efectivo por actividades de gestión (+A-B)		94.242,75	-194.036,75
II. Flujos de Efectivo de las actividades de Inversión		-77.595,48	-67.749,19
C) Cobros:		12.985,00	10.110,00
2. Venta de activos financieros		12.985,00	10.110,00
D) Pagos:		90.580,48	77.859,19
5. Compra de inversiones reales		74.080,48	69.059,19
6. Compra de activos financieros		16.500,00	8.800,00
Flujos netos de efectivo por actividades de inversión (+C-D)		-77.595,48	-67.749,19
I) Cobros pendientes de aplicación		669,82	443,12
J) Pagos pendientes de Aplicación		669,82	443,12
VI. Incremento/Disminución Neta del Efectivo y Activos Líquidos equivalentes al efectivo (I+II+III+IV+V)		16.647,27	-261.785,94
Efectivo y activos líquidos equivalentes al efectivo al inicio del ejercicio		445.778,36	707.564,30
Efectivo y activos líquidos equivalentes al efectivo al final del ejercicio		462.425,63	445.778,36



5.- ESTADO DE LIQUIDACIÓN DEL PRESUPUESTO

- 5.1.- Liquidación del presupuesto de gastos.**
- 5.2.- Liquidación del presupuesto de ingresos.**
- 5.3.- Resultado presupuestario.**



5.1.- Liquidación del presupuesto de gastos



(2018)
ESTADO DE LIQUIDACIÓN DEL PRESUPUESTO

I. LIQUIDACIÓN DEL PRESUPUESTO DE GASTOS

APLICACIÓN PRESUP.			DESCRIPCIÓN	CRÉDITOS PRESUPUESTARIOS			GASTOS COMPROMET.	OBLIGACIONES RECONOCIDAS NETAS	PAGOS	OBLIGACIONES PENDIENTES DE PAGO A 31 DE DICIEMBRE	REMANENTES DE CRÉDITO
				INICIALES	MODIFICACIONES	DEFINITIVAS					
00	9209	10100	RETRIBUCIONES BASICAS PERSONAL DIRECTIVO	87.572,19		87.572,19	14.968,71	14.968,71	14.968,71		72.603,48
00	9209	10101	OTRAS REMUNERACIONES	12.301,80		12.301,80	12.000,00	12.000,00	12.000,00		301,80
00	9209	13000	RETRIBUCIONES BÁSICAS DEL PERSONAL LABORAL FIJO	1.819.367,95		1.819.367,95	1.852.784,84	1.852.784,84	1.852.784,84		-33.416,89
00	9209	15000	PRODUCTIVIDAD	263.748,54		263.748,54	264.323,68	264.323,68	264.323,68		-575,14
00	9209	16000	SEGURIDAD SOCIAL	584.879,31		584.879,31	599.267,72	599.267,72	554.119,64	45.148,08	-14.388,41
00	9209	16200	FORMACION Y PERFECCIONAMIENTO DEL PERSONAL	10.500,00		10.500,00	14.027,11	9.827,11	9.827,11		672,89
00	9209	16204	ACCIÓN SOCIAL	1.500,00		1.500,00	500,00	500,00	500,00		1.000,00
00	9209	16205	SEGUROS	139.000,00		139.000,00	141.100,00	131.527,26	131.486,23	41,03	7.472,74
00	9209	16206	AYUDA ESCOLAR	40.000,00		40.000,00	33.368,69	33.368,69	33.368,69		6.631,31
00	9209	16209	OTROS GASTOS SOCIALES	30.600,00		30.600,00	25.831,59	25.831,59	25.831,59		4.768,41
00	9209	20200	ARRENDAMIENTOS DE EDIFICIOS Y OTRAS CONSTRUCCIONES	2.281,00		2.281,00	2.400,00	1.947,45	1.947,45		333,55
00	9209	20300	ARRENDAMIENTOS DE MAQUINARIA, INSTALACIONES Y UTILLAJE	1,00		1,00					1,00
00	9209	20400	ARRENDAMIENTOS DE MATERIAL DE TRANSPORTE	1,00		1,00					1,00
00	9209	20500	ARRENDAMIENTOS DE MOBILIARIOS Y ENSERES	52.000,00		52.000,00	60.304,28	50.650,34	50.650,34		1.349,66
00	9209	20600	ARRENDAMIENTOS DE EQUIPOS PARA PROC. INFORMACIÓN	1,00		1,00					1,00
00	9209	20800	ARRENDAMIENTOS DE OTRO INMOVILIZADO MATERIAL	1,00		1,00					1,00
00	9209	21000	REPARAC., MTMTO. Y CONSERV. INFRAESTRUCTURAS Y BIENES NATUR	1,00		1,00					1,00
00	9209	21200	REPARAC., MTMTO. Y CONSERV. DE EDIFICIOS Y OTRAS CONSTRUCCIO	20.000,00		20.000,00	10.472,78	10.472,78	10.472,78		9.527,22
00	9209	21300	REPARAC., MTMTO. Y CONSERV. DE MAQ., INSTALAC. Y UTILLAJE	17.500,00		17.500,00	11.300,06	11.300,06	11.300,06		6.199,94
00	9209	21400	REPARAC., MTMTO. Y CONSERV. DE MATERIAL DE TRANSPORTE	3.000,00		3.000,00	1.694,78	1.455,78	1.455,78		1.544,22
00	9209	21500	REPARAC., MTMTO. Y CONSERV. DE MOBILIARIO	2.000,00		2.000,00					2.000,00
00	9209	21600	REPARAC., MTMTO. Y CONSERV. EQUIPOS PARA PROC. INFORMACION	6.000,00		6.000,00	4.185,39	4.185,39	4.185,39		1.814,61
00	9209	21900	REPARAC., MTMTO. Y CONSERV. DE OTRO INMOVILIZADO MATERIAL	1,00		1,00					1,00
00	9209	22000	MATERIAL DE OFICINA ORDINARIO NO INVENTARIABLE	26.000,00		26.000,00	16.145,60	15.152,94	15.152,94		10.847,06
00	9209	22001	Prensa, REVISTAS, LIBROS Y OTRAS PUBLICACIONES	2.533,33		2.533,33	988,90	988,90	988,90		1.544,43
Suma				3.121.790,12		3.121.790,12	3.065.831,12	3.040.720,23	2.995.531,12	45.189,11	81.069,89



(2018)
ESTADO DE LIQUIDACIÓN DEL PRESUPUESTO

I. LIQUIDACIÓN DEL PRESUPUESTO DE GASTOS

APLICACIÓN PRESUP.			DESCRIPCIÓN	CRÉDITOS PRESUPUESTARIOS			GASTOS COMPROMET.	OBLIGACIONES RECONOCIDAS NETAS	PAGOS	OBLIGACIONES PENDIENTES DE PAGO A 31 DE DICIEMBRE	REMANENTES DE CRÉDITO
				INICIALES	MODIFICACIONES	DEFINITIVAS					
00	9209	22002	MATERIAL INFORMÁTICO NO INVENTARIABLE	1.000,00		1.000,00	166,99	166,99	166,99		833,01
00	9209	22100	ENERGIA ELÉCTRICA	5.000,00		5.000,00	6.500,00	3.826,05	3.826,05		1.173,95
00	9209	22101	AGUA	500,00		500,00	350,00	108,69	89,74	18,95	391,31
00	9209	22103	COMBUSTIBLES Y CARBURANTES	1.500,00		1.500,00	1.500,00	1.205,05	1.205,05		294,95
00	9209	22104	VESTUARIO	500,00		500,00	724,43	721,24	721,24		-221,24
00	9209	22110	PRODUCTOS DE LIMPIEZA Y ASEO	2.000,00		2.000,00	417,24	417,24	417,24		1.582,76
00	9209	22199	OTROS SUMINISTROS	5.001,00		5.001,00	17.646,53	12.290,81	12.290,81		-7.289,81
00	9209	22201	COMUNICACIONES POSTALES	47.077,99		47.077,99	58.327,78	40.256,60	40.256,60		6.821,39
00	9209	22204	SERVICIOS DE MENSAJERÍA	500,00		500,00	16,21	16,21	16,21		483,79
00	9209	22300	SERVICIOS DE TRANSPORTE	1,00		1,00					1,00
00	9209	22401	SEGUROS DE VEHÍCULOS	2.000,00		2.000,00	1.273,34	1.273,34	1.273,34		726,66
00	9209	22500	TRIBUTOS ESTATALES				4.139,03	4.139,03	4.139,03		-4.139,03
00	9209	22502	TRIBUTOS DE LAS ENTIDADES LOCALES	300,00		300,00	272,77	272,77	272,77		27,23
00	9209	22601	ATENCIONES PROTOCOLARIAS Y REPRESENTATIVAS	3.000,00		3.000,00	394,74	394,74	394,74		2.605,26
00	9209	22602	PUBLICIDAD Y PROPAGANDA	41.000,00		41.000,00	59.051,44	52.831,99	52.831,99		-11.831,99
00	9209	22603	PUBLICACION EN DIARIOS OFICIALES				1.375,00	215,30	215,30		-215,30
00	9209	22604	GASTOS JURIDICOS Y CONTENCIOSOS				550,00	550,00	550,00		-550,00
00	9209	22606	REUNIONES, CONFERENCIAS Y CURSOS	5.000,00		5.000,00	547,30	547,30	547,30		4.452,70
00	9209	22699	OTROS GASTOS DIVERSOS	900,00		900,00	122,70	122,70	122,70		777,30
00	9209	22700	LIMPIEZA Y ASEO	14.600,00		14.600,00	4.469,98	4.469,97	4.137,10	332,87	10.130,03
00	9209	22701	SERVICIOS DE SEGURIDAD	1.500,00		1.500,00	2.000,71	2.000,71	2.000,71		-500,71
00	9209	22704	CUSTODIA, DEPÓSITO Y ALMACENAJE	39.000,00		39.000,00	38.579,04	20.764,91	20.764,91		18.235,09
00	9209	22706	ESTUDIOS Y TRABAJOS TÉCNICOS	47.000,00		47.000,00	4.126,10	4.126,10	4.126,10		42.873,90
00	9209	22799	OTROS TRABAJOS REALIZADOS POR OTRAS EMPRESAS Y PROFESIONALES	66.000,00		66.000,00	47.629,41	33.627,85	33.627,85		32.372,15
00	9209	23010	DIETAS DEL PERSONAL DIRECTIVO	800,00		800,00					800,00
00	9209	23020	DIETAS DEL PERSONAL NO DIRECTIVO	1.500,00		1.500,00	442,85	442,85	442,85		1.057,15
00	9209	23110	LOCOMOCION DEL PERSONAL DIRECTIVO	4.000,00		4.000,00	135,50	135,50	135,50		3.864,50
00	9209	23120	LOCOMOCION DEL PERSONAL NO DIRECTIVO	3.000,00		3.000,00	1.390,63	1.390,63	1.390,63		1.609,37
00	9209	23300	OTRAS INDEMNIZACIONES	1,00		1,00					1,00
00	9209	24000	GASTOS DE EDICIÓN Y PUBLICACIÓN	8.000,00		8.000,00	5.073,95	5.073,95	5.073,95		2.926,05
00	9209	35200	INTERESES DE DEMORA	1,00		1,00					1,00
00	9209	35900	OTROS GASTOS FINANCIEROS	1.000,00		1.000,00					1.000,00
00	9209	48100	PREMIOS, BECAS Y PENSIONES DE ESTUDIO E INVESTIGACIÓN	10.007,00		10.007,00	4.704,00	4.704,00	4.704,00		5.303,00
Suma				3.432.479,11		3.432.479,11	3.327.591,80	3.236.645,76	3.191.104,83	45.540,93	195.833,35



(2018)

ESTADO DE LIQUIDACIÓN DEL PRESUPUESTO

I. LIQUIDACIÓN DEL PRESUPUESTO DE GASTOS

APLICACIÓN PRESUP.	DESCRIPCIÓN	CRÉDITOS PRESUPUESTARIOS			GASTOS COMPROMET.	OBLIGACIONES RECONOCIDAS NETAS	PAGOS	OBLIGACIONES PENDIENTES DE PAGO A 31 DE DICIEMBRE	REMANENTES DE CRÉDITO	
		INICIALES	MODIFICACIONES	DEFINITIVAS						
00	9209 62500	INV.NUEVA ASOC.FUNC.OPER.SERV.MOBILIARIO	25.000,00	63.157,89	88.157,89	43.074,57	33.447,62	29.818,83	3.628,79	54.710,27
00	9209 62900	OTRAS INV.NUEVAS ASOC.FUNCI.OPER.SERVICI		2.164,77	2.164,77					2.164,77
00	9231 13000	RETRIBUCIONES BÁSICAS DEL PERSONAL LABORAL FIJO	187.520,65		187.520,65	194.389,46	194.389,46	194.389,46		-6.868,81
00	9231 15000	PRODUCTIVIDAD	26.779,28		26.779,28	27.339,36	27.339,36	27.339,36		-560,08
00	9231 16000	SEGURIDAD SOCIAL	66.218,68		66.218,68	71.762,11	71.762,11	66.360,83	5.401,28	-5.543,43
00	9231 22201	COMUNICACIONES POSTALES	44.986,87		44.986,87	30.343,58	28.635,68	28.635,68		16.351,19
00	9231 22602	PUBLICIDAD Y PROPAGANDA	4.800,00		4.800,00	7.126,89	7.126,89	7.126,89		-2.326,89
00	9231 22705	PROCESOS ELECTORALES	1,00		1,00					1,00
00	9231 22799	OTROS TRABAJOS REALIZADOS POR OTRAS EMPRESAS								1,00
00	9291 82001	CONCESIÓN DE PRESTAMOS A LA SEGURIDAD SOCIAL	1,00		1,00					1,00
00	9291 83002	ANTICIPOS DE PAGAS AL PERSONAL	20.000,00	10.300,00	30.300,00	15.100,00	15.100,00	15.100,00		15.200,00
00	9323 12000	SUELDOS DEL PERSONAL FUNCIONARIO GRUPO A1	75.984,59		75.984,59	45.794,16	45.794,16	45.794,16		30.190,43
00	9323 12001	SUELDOS PERSONAL FUNCIONARIO GRUPO A2	13.363,43		13.363,43	13.426,04	13.426,04	13.426,04		-62,61
00	9323 12003	SUELDOS DEL PERSONAL FUNCIONARIO DEL GRUPO C1	10.234,78		10.234,78	10.285,60	10.285,60	10.285,60		-50,82
00	9323 12006	TRIENIOS DEL PERSONAL FUNCIONARIO	22.391,00		22.391,00	22.799,58	22.799,58	22.799,58		-408,58
00	9323 12100	COMPLEMENTOS DE DESTINO DEL PERSONAL FUNCIONARIO	64.674,97		64.674,97	47.784,36	47.784,36	47.784,36		16.890,61
00	9323 12101	COMPLEMENTO ESPECIFICO DEL PERSONAL FUNCIONARIO	219.338,90		219.338,90	166.361,72	166.361,72	166.361,72		52.977,18
00	9323 12103	OTROS COMPLEMENTOS	18.141,00		18.141,00	57.824,29	57.824,29	57.824,29		-39.683,29
00	9323 13000	RETRIBUCIONES BÁSICAS DEL PERSONAL LABORAL FIJO	5.217.220,14		5.217.220,14	4.622.415,57	4.622.415,57	4.622.415,57		594.804,57
00	9323 15000	PRODUCTIVIDAD	754.632,25		754.632,25	628.813,94	628.813,94	628.813,94		125.818,31
00	9323 16000	SEGURIDAD SOCIAL	1.903.146,30		1.903.146,30	1.673.284,94	1.673.284,94	1.547.413,97	125.870,97	229.861,36
00	9323 21300	REPARAC., MTMTO. Y CONSERV. DE MAQ., INSTALAC. Y UTILLAJE	7.500,00		7.500,00					7.500,00
00	9323 21600	REPARAC., MTMTO. Y CONSERV. EQUIPOS PARA PROC. INFORMACION	1.000,00		1.000,00	1.086,58	1.086,58	1.086,58		-86,58
00	9323 22000	MATERIAL DE OFICINA ORDINARIO NO INVENTARIABLE	24.000,00		24.000,00	15.552,51	14.645,97	14.645,97		9.354,03
00	9323 22001	PRENSA, REVISTAS, LIBROS Y OTRAS PUBLICACIONES	2.466,67		2.466,67	1.545,62	1.545,62	1.545,62		921,05
00	9323 22201	COMUNICACIONES POSTALES	2.271.513,16		2.271.513,16	2.260.950,76	2.066.055,58	2.066.055,58		205.457,58
00	9323 22204	SERVICIOS DE MENSAJERÍA	500,00		500,00					500,00
00	9323 22602	PUBLICIDAD Y PROPAGANDA	127.500,00		127.500,00	92.968,75	92.968,74	92.968,74		34.531,26
		Suma	14.541.393,78	75.622,66	14.617.016,44	13.377.622,19	13.079.539,57	12.899.097,60	180.441,97	1.537.476,87

(2018)
 ESTADO DE LIQUIDACIÓN DEL PRESUPUESTO

I. LIQUIDACIÓN DEL PRESUPUESTO DE GASTOS

APLICACIÓN PRESUP.			DESCRIPCIÓN	CRÉDITOS PRESUPUESTARIOS			GASTOS COMPROMET.	OBLIGACIONES RECONOCIDAS NETAS	PAGOS	OBLIGACIONES PENDIENTES DE PAGO A 31 DE DICIEMBRE	REMANENTES DE CRÉDITO
				INICIALES	MODIFICACIONES	DEFINITIVAS					
00	9323	22603	PUBLICACIÓN EN DIARIOS OFICIALES	8.000,00		8.000,00	4.627,76	2.752,68	2.752,68		5.247,32
00	9323	22604	GASTOS JURÍDICOS Y CONTENCIOSOS	220.000,00		220.000,00	191.159,60	191.159,60	191.159,60		28.840,40
00	9323	22702	VALORACIONES Y PERITAJES	5.000,00		5.000,00	18.150,00	3.760,68	3.760,68		1.239,32
00	9323	22704	CUSTODIA, DEPÓSITO Y ALMACENAJE	1.000,00		1.000,00	18.150,00	3.449,57	3.449,57		-2.449,57
00	9323	22708	SERVICIOS DE RECAUDACION A FAVOR DE LA ENTIDAD				6.000,00				
00	9323	22799	OTROS TRABAJOS REALIZADOS POR OTRAS EMPRESAS Y PROFESIONALES	7.000,00		7.000,00					7.000,00
00	9323	23020	DIETAS DEL PERSONAL NO DIRECTIVO								
00	9323	23120	LOCOMOCION DEL PERSONAL NO DIRECTIVO								
00	9333	63200	INV.REPOS.ASOC.FUNC.OP.SERV.EDIF Y OT.CO		228.749,21	228.749,21					228.749,21
Suma				14.782.393,78	304.371,87	15.086.765,65	13.615.709,55	13.280.662,10	13.100.220,13	180.441,97	1.806.103,55



(2018)

ESTADO DE LIQUIDACIÓN DEL PRESUPUESTO DE GASTOS: RESUMEN POR CLASIFICACIÓN ECONÓMICA

Capítulo: 1 GASTOS DE PERSONAL

ARTÍCULO	CONCEPTO SUBCONCEPTO	CRÉDITOS PRESUPUESTARIOS			GASTOS COMPROMET.	OBLIGACIONES RECONOCIDAS NETAS	PAGOS	OBLIGACIONES PENDIENTES DE PAGO A 31 DE DICIEMBRE	REMANENTES DE CRÉDITO
		INICIALES	MODIFICACIONES	DEFINITIVAS					
10	Órganos de gobierno y personal directivo								
101	Retribuciones básicas y otras remuneraciones del personal di								
10100	Retribuciones básicas	87.572,19		87.572,19	14.968,71	14.968,71	14.968,71		72.603,48
10101	Otras remuneraciones	12.301,80		12.301,80	12.000,00	12.000,00	12.000,00		301,80
	Total Concepto	99.873,99		99.873,99	26.968,71	26.968,71	26.968,71		72.905,28
	Total Artículo.	99.873,99		99.873,99	26.968,71	26.968,71	26.968,71		72.905,28
12	Personal Funcionario								
120	Retribuciones básicas								
12000	Sueldos del Grupo A1	75.984,59		75.984,59	45.794,16	45.794,16	45.794,16		30.190,43
12001	Sueldos del Grupo A2	13.363,43		13.363,43	13.426,04	13.426,04	13.426,04		-62,61
12003	Sueldos del Grupo C1	10.234,78		10.234,78	10.285,60	10.285,60	10.285,60		-50,82
12006	Trienios	22.391,00		22.391,00	22.799,58	22.799,58	22.799,58		-408,58
	Total Concepto	121.973,80		121.973,80	92.305,38	92.305,38	92.305,38		29.668,42
121	Retribuciones complementarias								
12100	Complemento de destino	64.674,97		64.674,97	47.784,36	47.784,36	47.784,36		16.890,61
12101	Complemento específico	219.338,90		219.338,90	166.361,72	166.361,72	166.361,72		52.977,18
12103	Otros complementos	18.141,00		18.141,00	57.824,29	57.824,29	57.824,29		-39.683,29
	Total Concepto	302.154,87		302.154,87	271.970,37	271.970,37	271.970,37		30.184,50
	Total Artículo.	424.128,67		424.128,67	364.275,75	364.275,75	364.275,75		59.852,92
13	Personal Laboral								
130	Laboral Fijo								
13000	Retribuciones básicas	7.224.108,74		7.224.108,74	6.669.589,87	6.669.589,87	6.669.589,87		554.518,87
	Total Concepto	7.224.108,74		7.224.108,74	6.669.589,87	6.669.589,87	6.669.589,87		554.518,87
	Total Artículo.	7.224.108,74		7.224.108,74	6.669.589,87	6.669.589,87	6.669.589,87		554.518,87



ESTADO DE LIQUIDACIÓN DEL PRESUPUESTO DE GASTOS: RESUMEN POR CLASIFICACIÓN ECONÓMICA

Capítulo: 1 GASTOS DE PERSONAL

ARTÍCULO	CONCEPTO SUBCONCEPTO	CRÉDITOS PRESUPUESTARIOS			GASTOS COMPROMET.	OBLIGACIONES RECONOCIDAS NETAS	PAGOS	OBLIGACIONES PENDIENTES DE PAGO A 31 DE DICIEMBRE	REMANENTES DE CRÉDITO
		INICIALES	MODIFICACIONES	DEFINITIVAS					
15	Incentivos al rendimiento								
150	Productividad								
15000	PRODUCTIVIDAD	1.045.160,07		1.045.160,07	920.476,98	920.476,98	920.476,98		124.683,09
	Total Concepto	1.045.160,07		1.045.160,07	920.476,98	920.476,98	920.476,98		124.683,09
	Total Artículo.	1.045.160,07		1.045.160,07	920.476,98	920.476,98	920.476,98		124.683,09
16	Cuotas, prestaciones y gastos sociales a cargo del empleador								
160	Cuotas sociales								
16000	Seguridad Social	2.554.244,29		2.554.244,29	2.344.314,77	2.344.314,77	2.167.894,44	176.420,33	209.929,52
	Total Concepto	2.554.244,29		2.554.244,29	2.344.314,77	2.344.314,77	2.167.894,44	176.420,33	209.929,52
162	Gastos sociales del personal								
16200	Formación y perfeccionamiento del personal	10.500,00		10.500,00	14.027,11	9.827,11	9.827,11		672,89
16204	Acción social	1.500,00		1.500,00	500,00	500,00	500,00		1.000,00
16205	Seguros	139.000,00		139.000,00	141.100,00	131.527,26	131.486,23	41,03	7.472,74
16206	AYUDA ESCOLAR	40.000,00		40.000,00	33.368,69	33.368,69	33.368,69		6.631,31
16209	Otros gastos sociales	30.600,00		30.600,00	25.831,59	25.831,59	25.831,59		4.768,41
	Total Concepto	221.600,00		221.600,00	214.827,39	201.054,65	201.013,62	41,03	20.545,35
	Total Artículo.	2.775.844,29		2.775.844,29	2.559.142,16	2.545.369,42	2.368.908,06	176.461,36	230.474,87
	Total Capítulo	11.569.115,76		11.569.115,76	10.540.453,47	10.526.680,73	10.350.219,37	176.461,36	1.042.435,03



ESTADO DE LIQUIDACIÓN DEL PRESUPUESTO DE GASTOS: RESUMEN POR CLASIFICACIÓN ECONÓMICA

Capítulo: 2 GASTOS CORRIENTES EN BIENES Y SERVICIOS

ARTÍCULO	CONCEPTO SUBCONCEPTO	CRÉDITOS PRESUPUESTARIOS			GASTOS COMPROMET.	OBLIGACIONES RECONOCIDAS NETAS	PAGOS	OBLIGACIONES PENDIENTES DE PAGO A 31 DE DICIEMBRE	REMANENTES DE CRÉDITO
		INICIALES	MODIFICACIONES	DEFINITIVAS					
20	Arrendamientos y cánones								
202	Arrendamientos de edificios y otras construcciones								
20200	ARRENDAMIENTOS DE EDIFICIOS Y OTR.CONSTR	2.281,00		2.281,00	2.400,00	1.947,45	1.947,45	333,55	
	Total Concepto	2.281,00		2.281,00	2.400,00	1.947,45	1.947,45	333,55	
203	Arrendamientos de maquinaria, instalaciones y utillaje								
20300	ARRENDAMIENTO DE MAQU.INSTALAC Y UTILLAJ	1,00		1,00				1,00	
	Total Concepto	1,00		1,00				1,00	
204	Arrendamientos de material de transporte								
20400	ARRENDAMIENTO DE MATERIAL DE TRANSPORTE	1,00		1,00				1,00	
	Total Concepto	1,00		1,00				1,00	
205	Arrendamientos de mobiliario y enseres								
20500	ARRENDAMIENTOS DE MOBILIARIOS Y ENSERES	52.000,00		52.000,00	60.304,28	50.650,34	50.650,34	1.349,66	
	Total Concepto	52.000,00		52.000,00	60.304,28	50.650,34	50.650,34	1.349,66	
206	Arrendamientos de equipos para procesos de información								
20600	ARRENDAMIENTOS EQUIPOS PROCES. INFORM.	1,00		1,00				1,00	
	Total Concepto	1,00		1,00				1,00	
208	Arrendamientos de otro inmovilizado material								
20800	ARRENDAMIENTOS OTRO INMOVILIZADO MATERIA	1,00		1,00				1,00	
	Total Concepto	1,00		1,00				1,00	
	Total Artículo.	54.285,00		54.285,00	62.704,28	52.597,79	52.597,79	1.687,21	
21	Reparaciones, mantenimiento y conservación								
210	Infraestructuras y bienes naturales								



(2018)

ESTADO DE LIQUIDACIÓN DEL PRESUPUESTO DE GASTOS: RESUMEN POR CLASIFICACIÓN ECONÓMICA

Capítulo: 2 GASTOS CORRIENTES EN BIENES Y SERVICIOS

ARTÍCULO	CONCEPTO SUBCONCEPTO	CRÉDITOS PRESUPUESTARIOS			GASTOS COMPROMET.	OBLIGACIONES RECONOCIDAS NETAS	PAGOS	OBLIGACIONES PENDIENTES DE PAGO A 31 DE DICIEMBRE	REMANENTES DE CRÉDITO
		INICIALES	MODIFICACIONES	DEFINITIVAS					
21000	REPARAC. MANTEN Y CONSERV INFRA Y BB NAT	1,00		1,00					1,00
	Total Concepto	1,00		1,00					1,00
212	Edificios y otras construcciones								
21200	REPARAC, MANTEN.Y CONSERV.EDIF.Y OT.CONNS	20.000,00		20.000,00	10.472,78	10.472,78	10.472,78		9.527,22
	Total Concepto	20.000,00		20.000,00	10.472,78	10.472,78	10.472,78		9.527,22
213	Maquinaria, instalaciones técnicas y utillaje								
21300	REPAR.MANT. Y CONS.MAQ.INST. Y UTILLAJE	25.000,00		25.000,00	11.300,06	11.300,06	11.300,06		13.699,94
	Total Concepto	25.000,00		25.000,00	11.300,06	11.300,06	11.300,06		13.699,94
214	Elementos de transporte								
21400	REPAR.MANTEN. Y CONS.MATERIAL TRANSPORTE	3.000,00		3.000,00	1.694,78	1.455,78	1.455,78		1.544,22
	Total Concepto	3.000,00		3.000,00	1.694,78	1.455,78	1.455,78		1.544,22
215	Mobiliario								
21500	REPARACIONES,MANTEN.Y CONSERV MOBILIARIO	2.000,00		2.000,00					2.000,00
	Total Concepto	2.000,00		2.000,00					2.000,00
216	Equipos para procesos de información								
21600	REPAR.MANTE.Y CONSER.EQUIPAM.PROC.INFORM	7.000,00		7.000,00	5.271,97	5.271,97	5.271,97		1.728,03
	Total Concepto	7.000,00		7.000,00	5.271,97	5.271,97	5.271,97		1.728,03
219	Otro inmovilizado material								
21900	REPARAC,MANTENIM Y CONS. OTRO INMOV. MAT	1,00		1,00					1,00
	Total Concepto	1,00		1,00					1,00
	Total Artículo.	57.002,00		57.002,00	28.739,59	28.500,59	28.500,59		28.501,41
22	Material, suministros y otros								



ESTADO DE LIQUIDACIÓN DEL PRESUPUESTO DE GASTOS: RESUMEN POR CLASIFICACIÓN ECONÓMICA

Capítulo: 2 GASTOS CORRIENTES EN BIENES Y SERVICIOS

ARTÍCULO	CONCEPTO SUBCONCEPTO	CRÉDITOS PRESUPUESTARIOS			GASTOS COMPROMET.	OBLIGACIONES RECONOCIDAS NETAS	PAGOS	OBLIGACIONES PENDIENTES DE PAGO A 31 DE DICIEMBRE	REMANENTES DE CRÉDITO
		INICIALES	MODIFICACIONES	DEFINITIVAS					
220	Material de oficina								
22000	Ordinario no inventariable	50.000,00		50.000,00	31.698,11	29.798,91	29.798,91		20.201,09
22001	Prensa, revistas, libros y otras publicaciones	5.000,00		5.000,00	2.534,52	2.534,52	2.534,52		2.465,48
22002	Material informático no inventariable	1.000,00		1.000,00	166,99	166,99	166,99		833,01
	Total Concepto	56.000,00		56.000,00	34.399,62	32.500,42	32.500,42		23.499,58
221	Suministros								
22100	Energía eléctrica	5.000,00		5.000,00	6.500,00	3.826,05	3.826,05		1.173,95
22101	Agua	500,00		500,00	350,00	108,69	89,74	18,95	391,31
22103	Combustibles y carburantes	1.500,00		1.500,00	1.500,00	1.205,05	1.205,05		294,95
22104	Vestuario	500,00		500,00	724,43	721,24	721,24		-221,24
22110	Productos de limpieza y aseo	2.000,00		2.000,00	417,24	417,24	417,24		1.582,76
22199	Otros suministros	5.001,00		5.001,00	17.646,53	12.290,81	12.290,81		-7.289,81
	Total Concepto	14.501,00		14.501,00	27.138,20	18.569,08	18.550,13	18,95	-4.068,08
222	Comunicaciones								
22201	Postales	2.363.578,02		2.363.578,02	2.349.622,12	2.134.947,86	2.134.947,86		228.630,16
22204	SERVICIOS DE MENSAJERIA	1.000,00		1.000,00	16,21	16,21	16,21		983,79
	Total Concepto	2.364.578,02		2.364.578,02	2.349.638,33	2.134.964,07	2.134.964,07		229.613,95
223	Transportes								
22300	SERVICIOS DE TRANSPORTE	1,00		1,00					1,00
	Total Concepto	1,00		1,00					1,00
224	Primas de seguros								
22401	SEGUROS DE VEHICULOS	2.000,00		2.000,00	1.273,34	1.273,34	1.273,34		726,66
	Total Concepto	2.000,00		2.000,00	1.273,34	1.273,34	1.273,34		726,66
225	Tributos								
22500	Tributos estatales				4.139,03	4.139,03	4.139,03		-4.139,03

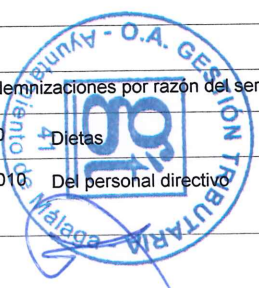


(2018)

ESTADO DE LIQUIDACIÓN DEL PRESUPUESTO DE GASTOS: RESUMEN POR CLASIFICACIÓN ECONÓMICA

Capítulo: 2 GASTOS CORRIENTES EN BIENES Y SERVICIOS

ARTÍCULO	CONCEPTO SUBCONCEPTO	CRÉDITOS PRESUPUESTARIOS			GASTOS COMPROMET.	OBLIGACIONES RECONOCIDAS NETAS	PAGOS	OBLIGACIONES PENDIENTES DE PAGO A 31 DE DICIEMBRE	REMANENTES DE CRÉDITO
		INICIALES	MODIFICACIONES	DEFINITIVAS					
22502	Tributos de las Entidades locales	300,00		300,00	272,77	272,77	272,77		27,23
	Total Concepto	300,00		300,00	4.411,80	4.411,80	4.411,80		-4.111,80
226	Gastos diversos								
22601	Atenciones protocolarias y representativas	3.000,00		3.000,00	394,74	394,74	394,74		2.605,26
22602	Publicidad y propaganda	173.300,00		173.300,00	159.147,08	152.927,62	152.927,62		20.372,38
22603	Publicación en Diarios Oficiales	8.000,00		8.000,00	6.002,76	2.967,98	2.967,98		5.032,02
22604	Jurídicos, contenciosos	220.000,00		220.000,00	191.709,60	191.709,60	191.709,60		28.290,40
22606	Reuniones, conferencias y cursos	5.000,00		5.000,00	547,30	547,30	547,30		4.452,70
22699	Otros gastos diversos	900,00		900,00	122,70	122,70	122,70		777,30
	Total Concepto	410.200,00		410.200,00	357.924,18	348.669,94	348.669,94		61.530,06
227	Trabajos realizados por otras empresas y profesionales								
22700	Limpieza y aseo	14.600,00		14.600,00	4.469,98	4.469,97	4.137,10	332,87	10.130,03
22701	Seguridad	1.500,00		1.500,00	2.000,71	2.000,71	2.000,71		-500,71
22702	Valoraciones y peritajes	5.000,00		5.000,00	18.150,00	3.760,68	3.760,68		1.239,32
22704	Custodia, depósito y almacenaje	40.000,00		40.000,00	56.729,04	24.214,48	24.214,48		15.785,52
22705	Procesos electorales	1,00		1,00					1,00
22706	Estudios y trabajos técnicos	47.000,00		47.000,00	4.126,10	4.126,10	4.126,10		42.873,90
22708	Servicios de recaudación a favor de la entidad				6.000,00				
22799	Otros trabajos realizados por otras empresas y profesionales	73.000,00		73.000,00	47.629,41	33.627,85	33.627,85		39.372,15
	Total Concepto	181.101,00		181.101,00	139.105,24	72.199,79	71.866,92	332,87	108.901,21
	Total Artículo.	3.028.681,02		3.028.681,02	2.913.890,71	2.612.588,44	2.612.236,62	351,82	416.092,58
23	Indemnizaciones por razón del servicio								
230	Dietas								
23010	Del personal directivo	800,00		800,00					800,00



(2018)

ESTADO DE LIQUIDACIÓN DEL PRESUPUESTO DE GASTOS: RESUMEN POR CLASIFICACIÓN ECONÓMICA

Capítulo: 2 GASTOS CORRIENTES EN BIENES Y SERVICIOS

ARTÍCULO	CONCEPTO SUBCONCEPTO	CRÉDITOS PRESUPUESTARIOS			GASTOS COMPROMET.	OBLIGACIONES RECONOCIDAS NETAS	PAGOS	OBLIGACIONES PENDIENTES DE PAGO A 31 DE DICIEMBRE	REMANENTES DE CRÉDITO
		INICIALES	MODIFICACIONES	DEFINITIVAS					
23020	Del personal no directivo	1.500,00		1.500,00	442,85	442,85	442,85		1.057,15
	Total Concepto	2.300,00		2.300,00	442,85	442,85	442,85		1.857,15
231	Locomoción								
23110	Del personal directivo	4.000,00		4.000,00	135,50	135,50	135,50		3.864,50
23120	Del personal no directivo	3.000,00		3.000,00	1.390,63	1.390,63	1.390,63		1.609,37
	Total Concepto	7.000,00		7.000,00	1.526,13	1.526,13	1.526,13		5.473,87
233									
23300	OTRAS INDEMNIZACIONES	1,00		1,00					1,00
	Total Concepto	1,00		1,00					1,00
	Total Artículo.	9.301,00		9.301,00	1.968,98	1.968,98	1.968,98		7.332,02
24	Gastos de publicaciones								
240	Gastos de edición y distribución								
24000	GASTOS DE EDICION Y PUBLICACION	8.000,00		8.000,00	5.073,95	5.073,95	5.073,95		2.926,05
	Total Concepto	8.000,00		8.000,00	5.073,95	5.073,95	5.073,95		2.926,05
	Total Artículo.	8.000,00		8.000,00	5.073,95	5.073,95	5.073,95		2.926,05
	Total Capítulo	3.157.269,02		3.157.269,02	3.012.377,51	2.700.729,75	2.700.377,93	351,82	456.539,27



(2018)

ESTADO DE LIQUIDACIÓN DEL PRESUPUESTO DE GASTOS: RESUMEN POR CLASIFICACIÓN ECONÓMICA

Capítulo: 3 GASTOS FINANCIEROS

ARTÍCULO	CONCEPTO SUBCONCEPTO	CRÉDITOS PRESUPUESTARIOS			GASTOS COMPROMET.	OBLIGACIONES RECONOCIDAS NETAS	PAGOS	OBLIGACIONES PENDIENTES DE PAGO A 31 DE DICIEMBRE	REMANENTES DE CRÉDITO
		INICIALES	MODIFICACIONES	DEFINITIVAS					
35	Intereses de demora y otros gastos financieros								
352	Intereses de demora								
35200	INTERESES DE DEMORA	1,00		1,00				1,00	
	Total Concepto	1,00		1,00				1,00	
359	Otros gastos financieros								
35900	OTROS GASTOS FINANCIEROS	1.000,00		1.000,00				1.000,00	
	Total Concepto	1.000,00		1.000,00				1.000,00	
	Total Artículo.	1.001,00		1.001,00				1.001,00	
	Total Capítulo	1.001,00		1.001,00				1.001,00	



(2018)

ESTADO DE LIQUIDACIÓN DEL PRESUPUESTO DE GASTOS: RESUMEN POR CLASIFICACIÓN ECONÓMICA

Capítulo: 4 TRANSFERENCIAS CORRIENTES

ARTÍCULO	CONCEPTO SUBCONCEPTO	CRÉDITOS PRESUPUESTARIOS			GASTOS COMPROMET.	OBLIGACIONES RECONOCIDAS NETAS	PAGOS	OBLIGACIONES PENDIENTES DE PAGO A 31 DE DICIEMBRE	REMANENTES DE CRÉDITO
		INICIALES	MODIFICACIONES	DEFINITIVAS					
48	A Familias e Instituciones sin fines de lucro								
	481								
	48100 PREMIOS, BECAS Y PENSIONES EST.E INVESTI	10.007,00		10.007,00	4.704,00	4.704,00	4.704,00		5.303,00
	Total Concepto	10.007,00		10.007,00	4.704,00	4.704,00	4.704,00		5.303,00
	Total Artículo.	10.007,00		10.007,00	4.704,00	4.704,00	4.704,00		5.303,00
	Total Capítulo	10.007,00		10.007,00	4.704,00	4.704,00	4.704,00		5.303,00



(2018)

ESTADO DE LIQUIDACIÓN DEL PRESUPUESTO DE GASTOS: RESUMEN POR CLASIFICACIÓN ECONÓMICA

Capítulo: 6 INVERSIONES REALES

ARTÍCULO	CONCEPTO SUBCONCEPTO	CRÉDITOS PRESUPUESTARIOS			GASTOS COMPROMET.	OBLIGACIONES RECONOCIDAS NETAS	PAGOS	OBLIGACIONES PENDIENTES DE PAGO A 31 DE DICIEMBRE	REMANENTES DE CRÉDITO
		INICIALES	MODIFICACIONES	DEFINITIVAS					
62	Inversión nueva asociada al funcionamiento operativo de los								
625	Mobiliario								
62500	INV.NUEVA ASOC.FUNC.OPER.SERV.MOBILIARIO	25.000,00	63.157,89	88.157,89	43.074,57	33.447,62	29.818,83	3.628,79	54.710,27
	Total Concepto	25.000,00	63.157,89	88.157,89	43.074,57	33.447,62	29.818,83	3.628,79	54.710,27
629	Otras inversiones nuevas asociadas al funcionamiento operati								
62900	OTRAS INV.NUEVAS ASOC.FUNCI.OPER.SERVICI		2.164,77	2.164,77					2.164,77
	Total Concepto		2.164,77	2.164,77					2.164,77
	Total Artículo.	25.000,00	65.322,66	90.322,66	43.074,57	33.447,62	29.818,83	3.628,79	56.875,04
63	Inversión de reposición asociada al funcionamiento operativo								
632	Edificios y otras construcciones								
63200	INV.REPOS.ASOC.FUNC.OP.SERV.EDIF Y OT.CO		228.749,21	228.749,21					228.749,21
	Total Concepto		228.749,21	228.749,21					228.749,21
	Total Artículo.		228.749,21	228.749,21					228.749,21
	Total Capítulo	25.000,00	294.071,87	319.071,87	43.074,57	33.447,62	29.818,83	3.628,79	285.624,25



(2018)

ESTADO DE LIQUIDACIÓN DEL PRESUPUESTO DE GASTOS: RESUMEN POR CLASIFICACIÓN ECONÓMICA

Capítulo: 8 ACTIVOS FINANCIEROS

ARTÍCULO	CONCEPTO SUBCONCEPTO	CRÉDITOS PRESUPUESTARIOS			GASTOS COMPROMET.	OBLIGACIONES RECONOCIDAS NETAS	PAGOS	OBLIGACIONES PENDIENTES DE PAGO A 31 DE DICIEMBRE	REMANENTES DE CRÉDITO
		INICIALES	MODIFICACIONES	DEFINITIVAS					
82	Concesión de préstamos al sector público								
820	Préstamos a corto plazo								
82001	CONCESION DE PRESTAMOS A LA S.S. C/P	1,00		1,00					1,00
	Total Concepto	1,00		1,00					1,00
	Total Artículo.	1,00		1,00					1,00
83	Concesión de préstamos fuera del sector público								
830	Préstamos a corto plazo								
83002	ANTICIPOS DE PAGAS AL PERSONAL	20.000,00	10.300,00	30.300,00	15.100,00	15.100,00	15.100,00		15.200,00
	Total Concepto	20.000,00	10.300,00	30.300,00	15.100,00	15.100,00	15.100,00		15.200,00
	Total Artículo.	20.000,00	10.300,00	30.300,00	15.100,00	15.100,00	15.100,00		15.200,00
	Total Capítulo	20.001,00	10.300,00	30.301,00	15.100,00	15.100,00	15.100,00		15.201,00
	Total	14.782.393,78	304.371,87	15.086.765,65	13.615.709,55	13.280.662,10	13.100.220,13	180.441,97	1.806.103,55




(2018)

ESTADO DE LIQUIDACIÓN DEL PRESUPUESTO DE GASTOS: RESUMEN POR CLASIFICACIÓN PROGRAMA

Área de Gasto : 9 ACTUACIONES DE CARÁCTER GENERAL.

POLÍTICA	GRUPO PROG. SUBPROGRAMA	CRÉDITOS PRESUPUESTARIOS			GASTOS COMPROMET.	OBLIGACIONES RECONOCIDAS NETAS	PAGOS	OBLIGACIONES PENDIENTES DE PAGO A 31 DE DICIEMBRE	REMANENTES DE CRÉDITO
		INICIALES	MODIFICACIONES	DEFINITIVAS					
92	SERVICIOS DE CARÁCTER GENERAL.								
	920 ADMINISTRACIÓN GENERAL .								
	9209 OTROS SERVICIOS ADMINISTRATIVOS GENERALES	3.457.479,11	65.322,66	3.522.801,77	3.370.666,37	3.270.093,38	3.220.923,66	49.169,72	252.708,39
	Total Gr. Progra. . .	3.457.479,11	65.322,66	3.522.801,77	3.370.666,37	3.270.093,38	3.220.923,66	49.169,72	252.708,39
	923 INFORMACIÓN BÁSICA Y ESTADÍSTICA.								
	9231 GESTIÓN DEL PADRÓN MUNICIPAL DE HABITANTES	330.306,48		330.306,48	330.961,40	329.253,50	323.852,22	5.401,28	1.052,98
	Total Gr. Progra. . .	330.306,48		330.306,48	330.961,40	329.253,50	323.852,22	5.401,28	1.052,98
	929 IMPREVISTOS Y FUNCIONES NO CLASIFICADAS.								
	9291 IMPREVISTOS	20.001,00	10.300,00	30.301,00	15.100,00	15.100,00	15.100,00		15.201,00
	Total Gr. Progra. . .	20.001,00	10.300,00	30.301,00	15.100,00	15.100,00	15.100,00		15.201,00
	Total Política	3.807.786,59	75.622,66	3.883.409,25	3.716.727,77	3.614.446,88	3.559.875,88	54.571,00	268.962,37
93	ADMINISTRACIÓN FINANCIERA Y TRIBUTARIA.								
	932 GESTIÓN DEL SISTEMA TRIBUTARIO.								
	9323 GEST. TRIBUTARIA Y OTR.SERV.AYTO.MALAGA	10.974.607,19		10.974.607,19	9.898.981,78	9.666.215,22	9.540.344,25	125.870,97	1.308.391,97
	Total Gr. Progra. . .	10.974.607,19		10.974.607,19	9.898.981,78	9.666.215,22	9.540.344,25	125.870,97	1.308.391,97
	933 GESTIÓN DEL PATRIMONIO.								
	9333 OTROS EDIFICIOS DE LA CORPORACION		228.749,21	228.749,21					228.749,21
	Total Gr. Progra. . .		228.749,21	228.749,21					228.749,21
	Total Política	10.974.607,19	228.749,21	11.203.356,40	9.898.981,78	9.666.215,22	9.540.344,25	125.870,97	1.537.141,18
	Total Área de Gasto	14.782.393,78	304.371,87	15.086.765,65	13.615.709,55	13.280.662,10	13.100.220,13	180.441,97	1.806.103,55
	Total	14.782.393,78	304.371,87	15.086.765,65	13.615.709,55	13.280.662,10	13.100.220,13	180.441,97	1.806.103,55



(2018)

RESUMEN DE OBLIGACIONES RECONOCIDAS NETAS POR CLASIFICACIÓN PROGRAMA Y CAPÍTULO

ÁREA DE GASTO POLÍTICA GRUPO PROG.	CAPÍTULO									TOTAL
	1	2	3	4	6	7	8	9		
9 ACTUACIONES DE CARÁCTER GENERAL.										
92 SERVICIOS DE CARÁCTER GENERAL.										
920 ADMINISTRACIÓN GENERAL .	2.944.399,60	287.542,16		4.704,00	33.447,62					3.270.093,38
923 INFORMACIÓN BÁSICA Y ESTADÍSTICA.	293.490,93	35.762,57								329.253,50
929 IMPREVISTOS Y FUNCIONES NO CLASIFICADAS.							15.100,00			15.100,00
Total Política	3.237.890,53	323.304,73		4.704,00	33.447,62		15.100,00			3.614.446,88
93 ADMINISTRACIÓN FINANCIERA Y TRIBUTARIA.										
932 GESTIÓN DEL SISTEMA TRIBUTARIO.	7.288.790,20	2.377.425,02								9.666.215,22
933 GESTIÓN DEL PATRIMONIO.										
Total Política	7.288.790,20	2.377.425,02								9.666.215,22
Total Área de Gasto	10.526.680,73	2.700.729,75		4.704,00	33.447,62		15.100,00			13.280.662,10
Total	10.526.680,73	2.700.729,75		4.704,00	33.447,62		15.100,00			13.280.662,10



(2018)

RESUMEN DE OBLIGACIONES RECONOCIDAS NETAS POR CLASIFICACIÓN ECONÓMICA Y PROGRAMA

PROGRAMA	CAPÍTULO	ARTÍCULO	CONCEPTO	SUBCONCEPTO	OBLIGACIONES RECONOCIDAS NETAS
9209 OTROS SERVICIOS ADMINISTRATIVOS GENERALES	1				2.944.399,60
		10			26.968,71
			101		26.968,71
				10100	14.968,71
				10101	12.000,00
		13			1.852.784,84
			130		1.852.784,84
				13000	1.852.784,84
		15			264.323,68
			150		264.323,68
				15000	264.323,68
		16			800.322,37
			160		599.267,72
				16000	599.267,72
			162		201.054,65
				16200	9.827,11
				16204	500,00
				16205	131.527,26
				16206	33.368,69
				16209	25.831,59
	2				287.542,16



RESUMEN DE OBLIGACIONES RECONOCIDAS NETAS POR CLASIFICACIÓN ECONÓMICA Y PROGRAMA

PROGRAMA	CAPÍTULO	ARTÍCULO	CONCEPTO	SUBCONCEPTO	OBLIGACIONES RECONOCIDAS NETAS
		20			52.597,79
			202		1.947,45
				20200	1.947,45
			205		50.650,34
				20500	50.650,34
		21			27.414,01
			212		10.472,78
				21200	10.472,78
			213		11.300,06
				21300	11.300,06
			214		1.455,78
				21400	1.455,78
			216		4.185,39
				21600	4.185,39
		22			200.487,43
			220		16.308,83
				22000	15.152,94
				22001	988,90
				22002	166,99
			221		18.569,08
				22100	3.826,05
				22101	108,69



RESUMEN DE OBLIGACIONES RECONOCIDAS NETAS POR CLASIFICACIÓN ECONÓMICA Y PROGRAMA

PROGRAMA	CAPÍTULO	ARTÍCULO	CONCEPTO	SUBCONCEPTO	OBLIGACIONES RECONOCIDAS NETAS
				22103	1.205,05
				22104	721,24
				22110	417,24
				22199	12.290,81
			222		40.272,81
				22201	40.256,60
				22204	16,21
			224		1.273,34
				22401	1.273,34
			225		4.411,80
				22500	4.139,03
				22502	272,77
			226		54.662,03
				22601	394,74
				22602	52.831,99
				22603	215,30
				22604	550,00
				22606	547,30
				22699	122,70
			227		64.989,54
				22700	4.469,97
				22701	2.000,71



(2018)

RESUMEN DE OBLIGACIONES RECONOCIDAS NETAS POR CLASIFICACIÓN ECONÓMICA Y PROGRAMA

PROGRAMA	CAPÍTULO	ARTÍCULO	CONCEPTO	SUBCONCEPTO	OBLIGACIONES RECONOCIDAS NETAS
		13			194.389,46
			130		194.389,46
				13000	194.389,46
		15			27.339,36
			150		27.339,36
				15000	27.339,36
		16			71.762,11
			160		71.762,11
				16000	71.762,11
	2				35.762,57
		22			35.762,57
			222		28.635,68
				22201	28.635,68
			226		7.126,89
				22602	7.126,89
TOTAL PROGRAMA 9231					329.253,50
9291 IMPREVISTOS		8			15.100,00
		83			15.100,00
			830		15.100,00
				83002	15.100,00
TOTAL PROGRAMA 9291					15.100,00
9323	GEST. TRIBUTARIA Y OTR.SERV.AYTO.MALAGA				



RESUMEN DE OBLIGACIONES RECONOCIDAS NETAS POR CLASIFICACIÓN ECONÓMICA Y PROGRAMA

PROGRAMA	CAPÍTULO	ARTÍCULO	CONCEPTO	SUBCONCEPTO	OBLIGACIONES RECONOCIDAS NETAS
	1				7.288.790,20
		12			364.275,75
			120		92.305,38
				12000	45.794,16
				12001	13.426,04
				12003	10.285,60
				12006	22.799,58
			121		271.970,37
				12100	47.784,36
				12101	166.361,72
				12103	57.824,29
		13			4.622.415,57
			130		4.622.415,57
				13000	4.622.415,57
		15			628.813,94
			150		628.813,94
				15000	628.813,94
		16			1.673.284,94
			160		1.673.284,94
				16000	1.673.284,94
	2				2.377.425,02
		21			1.086,58



(2018)

RESUMEN DE OBLIGACIONES RECONOCIDAS NETAS POR CLASIFICACIÓN ECONÓMICA Y PROGRAMA

PROGRAMA	CAPÍTULO	ARTÍCULO	CONCEPTO	SUBCONCEPTO	OBLIGACIONES RECONOCIDAS NETAS
			216		1.086,58
				21600	1.086,58
		22			2.376.338,44
			220		16.191,59
				22000	14.645,97
				22001	1.545,62
			222		2.066.055,58
				22201	2.066.055,58
			226		286.881,02
				22602	92.968,74
				22603	2.752,68
				22604	191.159,60
			227		7.210,25
				22702	3.760,68
				22704	3.449,57
TOTAL PROGRAMA 9323					9.666.215,22
TOTAL GENERAL					13.280.662,10



(2018)

ESTADO DE LIQUIDACIÓN DEL PRESUPUESTO POR BOLSA DE VINCULACIÓN

I.LIQUIDACIÓN DEL PRESUPUESTO DE GASTOS POR BOLSAS DE VINCULACIÓN

BOLSA DE VINCULACIÓN			CRÉDITOS PRESUPUESTARIOS			GASTOS COMPROMET.	OBLIGACIONES RECONOCIDAS NETAS	PAGOS	OBLIGACIONES PENDIENTES DE PAGO A 31 DE DICIEMBRE	REMANENTES DE CRÉDITO
			INICIALES	MODIFICACIONES	DEFINITIVAS					
00	9	1	11.569.115,76		11.569.115,76	10.540.453,47	10.526.680,73	10.350.219,37	176.461,36	1.042.435,03
00	9	2	3.157.269,02		3.157.269,02	3.012.377,51	2.700.729,75	2.700.377,93	351,82	456.539,27
00	9209	62500	25.000,00	63.157,89	88.157,89	43.074,57	33.447,62	29.818,83	3.628,79	54.710,27
00	9209	62900		2.164,77	2.164,77					2.164,77
00	92	481	10.007,00		10.007,00	4.704,00	4.704,00	4.704,00		5.303,00
00	9291	82001	1,00		1,00					1,00
00	9291	83002	20.000,00	10.300,00	30.300,00	15.100,00	15.100,00	15.100,00		15.200,00
00	9	3	1.001,00		1.001,00					1.001,00
00	9333	63200		228.749,21	228.749,21					228.749,21
Suma			14.782.393,78	304.371,87	15.086.765,65	13.615.709,55	13.280.662,10	13.100.220,13	180.441,97	1.806.103,55



5.2.- Liquidación del presupuesto de ingresos



5.3.- Resultado presupuestario



ESTADO DE LIQUIDACIÓN DEL PRESUPUESTO

III. RESULTADO PRESUPUESTARIO				EJERCICIO 2018
CONCEPTOS	DERECHOS RECONOCIDOS NETOS	OBLIGACIONES RECONOCIDAS NETAS	AJUSTES	RESULTADO PRESUPUESTARIO
a. Operaciones corrientes	13.555.859,86	13.232.114,48		323.745,38
b) Operaciones de capital	31.282,85	33.447,62		-2.164,77
1.Total operaciones no financieras (a+b)	13.587.142,71	13.265.562,10		321.580,61
c) Activos financieros	15.100,00	15.100,00		
d) Pasivos financieros				
2. Total operaciones financieras (c+d)	15.100,00	15.100,00		
I. RESULTADO PRESUPUESTARIO DEL EJERCICIO (I=1+2)	13.602.242,71	13.280.662,10		321.580,61
AJUSTES				
3. Créditos gastados financiados con remanente de tesorería para gastos generales				
4. Desviaciones de financiación negativas del ejercicio			2.164,77	
5. Desviaciones de financiación positivas del ejercicio				
II. TOTAL AJUSTES (II=3+4-5)			2.164,77	
RESULTADO PRESUPUESTARIO AJUSTADO (I+II)				323.745,38



6.- MEMORIA

- 6.1.- Organización y Actividad.**
- 6.2.- Gestión indirecta de servicios públicos, convenios y otras formas de colaboración.**
- 6.3.- Bases de presentación de las cuentas.**
- 6.4.- Normas de reconocimiento y valoración.**
- 6.5.- Inmovilizado material.**
- 6.6.- Patrimonio público del suelo.**
- 6.7.- Inversiones inmobiliarias.**
- 6.8.- Inmovilizado intangible.**
- 6.9.- Arrendamientos financieros y otras operaciones de naturaleza similar.**
- 6.10.- Activos financieros.**
 - 6.10.1.- Información relacionada con el balance.
 - 6.10.2.- Información relacionada con la cuenta del resultado económico-patrimonial.
 - 6.10.3.- Información sobre los riesgos de tipo de cambio y de tipo de interés.
- 6.11.- Pasivos financieros.**
 - 6.11.1.- Situación y movimientos de las deudas.
 - 6.11.2.- Líneas de Crédito.
 - 6.11.3.- Información sobre los riesgos de tipo de cambio y de tipo de interés.
 - 6.11.4.- Avaluos y otras garantías concedidas.
- 6.12.- Coberturas contables.**
- 6.13.- Activos construidos o adquiridos para otras entidades y otras existencias.**
- 6.14.- Moneda extranjera.**



- 6.15.- Transferencias, subvenciones y otros ingresos y gastos.**
- 6.16.- Provisiones y contingencias.**
- 6.17.- Información sobre medio ambiente.**
- 6.18.- Activos en estado de venta.**
- 6.19.- Presentación por actividades de la cuenta del resultado económico-patrimonial.**
- 6.20.- Operaciones por administración de recursos por cuenta de otros entes públicos.**
- 6.21.- Operaciones no presupuestarias de tesorería.**
 - 6.21.1.- Deudores.
 - 6.21.2.- Acreedores.
 - 6.21.3.- Partidas pendientes de aplicación. Ingresos.
 - 6.21.4.- Partidas pendientes de aplicación. Pagos.
- 6.22.- Contratación administrativa.**
 - Procedimientos de adjudicación.**
- 6.23.- Valores recibidos en depósito.**
- 6.24.- Información presupuestaria.**
 - 6.24.1. Ejercicio corriente.
 - 6.24.1.1.- Presupuesto de gastos.
 - 6.24.1.1.1.- Modificaciones de crédito.
 - 6.24.1.1.2.- Remanentes de crédito.
 - 6.24.1.1.3.- Acreedores por operaciones pendientes de aplicar a presupuestos.
 - 6.24.1.2.- Presupuestos de ingresos.
 - 6.24.1.2.1.- Proc. Gestión. Dchos. anulados.
 - 6.24.1.2.2.- Proc. Gestión. Dchos. cancelados.
 - 6.24.1.2.3.- Proc. Gestión. Recaudación neta.
 - 6.24.1.2.4.- Devoluciones de ingresos.
 - 6.24.1.2.5.- Compromisos de ingreso.



- 6.24.2.- Ejercicios cerrados.**
 - 6.24.2.1.- Presupuesto de gastos. Obligaciones de presupuestos cerrados.**
 - 6.24.2.2.- Derechos a cobrar de presupuestos cerrados. Derechos pendientes de Cobro Totales.**
 - 6.24.2.3.- Derechos a cobrar de presupuestos cerrados. Derechos anulados.**
 - 6.24.2.4.- Derechos a cobrar de presupuestos cerrados. Derechos cancelados.**
 - 6.24.2.5.- Variación de resultados presupuestarios de ejercicios anteriores.**
- 6.24.3.- Ejercicios posteriores.**
 - 6.24.3.1.- Compromisos de gastos con cargo a presupuestos de ejercicios posteriores.**
 - 6.24.3.2.- Compromisos de ingresos con cargo a presupuestos de ejercicios posteriores.**
- 6.24.4.- Ejecución de proyectos de gasto.**
- 6.24.5.- Gastos con financiación afectada.**
- 6.24.6.- Remanente de Tesorería.**
- 6.25.- Indicadores financieros, patrimoniales y presupuestarios.**
- 6.26.- Información sobre el coste de las actividades.**
- 6.27.- Indicadores de gestión.**
- 6.28.- Hechos posteriores al cierre.**



6.1.- Organización y Actividad



6.1. Organización y Actividad.

El Organismo Autónomo de Gestión Tributaria y otros Servicios del Excmo. Ayuntamiento de Málaga, ejerce su actividad en el municipio de Málaga, cuya población conforme a los datos obrantes en el Padrón Municipal de Habitantes a fecha 1 de enero de 2018, asciende a 571.026 habitantes.

El O. A. de Gestión Tributaria, conforme a lo dispuesto en el artículo 135 de la Ley 7/1985, de 2 de abril, Reguladora de las Bases del Régimen Local, es el Órgano de Gestión Tributaria responsable de ejercer como propias, en nombre y por cuenta del Ayuntamiento de Málaga, las competencias que a éste le atribuye el ordenamiento jurídico para la aplicación efectiva de su sistema tributario, y de aquellos recursos públicos cuya gestión le corresponda o se le encomiende, así como de aquellas otras competencias que dicho ordenamiento le atribuya.

El Pleno del Excmo. Ayuntamiento de Málaga, en sesiones ordinarias de 27 de octubre y 1 de diciembre de 2005, acordó aprobar la creación del Organismo Autónomo de Gestión Tributaria y otros Servicios del Ayuntamiento de Málaga (GESTRISAM) y sus Estatutos, respectivamente, reconociéndose en los mismos la naturaleza, fines y competencias del citado Organismo Autónomo.

La actividad principal de la entidad, conforme a lo dispuesto en sus estatutos, está constituida por "el ejercicio de las potestades administrativas precisas y el desarrollo de las actuaciones administrativas necesarias para que el sistema tributario del Ayuntamiento y la gestión de otros recursos que le corresponda, se aplique con generalidad y eficacia a los obligados, mediante procedimientos de gestión, liquidación, inspección, recaudación y revisión de los actos dictados que, tanto formal como materialmente, minimicen los costes indirectos derivados de las exigencias formales necesarias para el cumplimiento de las obligaciones tributarias o no tributarias".

La principal fuente de financiación de la entidad, está constituido por transferencias corrientes y de capital del Ayuntamiento de Málaga y sus organismos, procediendo el resto de ingresos patrimoniales.

El O.A. Gestión Tributaria, en aplicación de lo dispuesto por el artículo 9.1.b) de la Ley 27/2014, de 27 de noviembre, del Impuesto sobre Sociedades, por su condición de organismo autónomo del Excmo. Ayuntamiento de Málaga, está exento del Impuesto sobre Sociedades. Por lo que respecta al Impuesto sobre el Valor Añadido, las actividades que realiza el Organismo, tienen la consideración de no sujetas al mismo, de conformidad con lo dispuesto en el artículo 7.8º de la Ley 37/1992, de 28 de diciembre, del Impuesto sobre el Valor Añadido.

El Organismo se encuentra integrado en la estructura organizativa del Excmo. Ayuntamiento de Málaga, siendo su naturaleza la de un organismo autónomo de los previstos en el artículo 85, 2, A, b de la Ley de Bases del Régimen Local. Conforme a lo dispuesto en sus Estatutos, está dotado de personalidad jurídica pública diferenciada, patrimonio propio, plena capacidad jurídica pública y privada, y autonomía de gestión para el cumplimiento de sus fines. En materia de contratación está sujeto a lo dispuesto en Real Decreto Legislativo 3/2011, de 14 de noviembre, por el que se aprueba el texto refundido de la Ley de Contratos del Sector Público.

Se adscribe al Área de Gobierno competente en materia de Hacienda, a cuyo titular le corresponde la dirección estratégica del Organismo, la evaluación y el control de eficacia y resultados de su actividad, así como la realización de los controles específicos sobre gastos de personal y sobre la gestión de los recursos humanos.

Los órganos de dirección del Organismo son los siguientes:

- El Consejo Rector, integrado por el Presidente del Organismo y once consejeros.
- El Presidente que será el titular del Área de Economía y Hacienda
- El Vicepresidente, designado por el Presidente entre los miembros del Consejo Rector



- El Gerente, cuya titularidad corresponderá a quien ejerza las funciones de la dirección del Área de Gestión Tributaria e Ingresos del Ayuntamiento de Málaga.

La estructura organizativa está constituida por las siguientes subdirecciones:

- Subdirección de Administración y Asuntos Generales.
- Subdirección de Presupuestos, Control y Estudios.
- Subdirección de Recaudación.
- Subdirección de Atención al Ciudadano y Comunicación.
- Subdirección de Gestión de Tributos.
- Subdirección de Asesoría Jurídica.

El número medio de empleados en el ejercicio ha sido 222.10 trabajadores. A 31 de diciembre de 2018 la plantilla total ascendió a 229 trabajadores, con el siguiente detalle:

ORGANISMO AUTÓNOMO DE GESTIÓN TRIBUTARIA y OTROS SERVICIOS DEL AYTO. DE MÁLAGA							
NÚMERO MEDIO DE EMPLEADOS EN EL EJERCICIO 2018							
CATEGORÍA LABORAL	POR SEXO				TOTAL		
	MASCULINO		FEMENINO		Funcionario	Laboral	Total
	Funcionario	Laboral	Funcionario	Laboral			
CATEGORÍA 1ª	3	7,04		1	3	8,04	11,04
CATEGORÍA 2ª	1	23,1		15	1	38,1	39,1
CATEGORÍA 3ª	1	44,52		84,5	1	129,02	130,02
CATEGORÍA 4ª		7,76		29,18	0	36,94	36,94
CATEGORÍA 5ª		3		2	0	5	5
TOTAL	5	85,42	0	131,68	5	217,1	222,1

ORGANISMO AUTÓNOMO DE GESTIÓN TRIBUTARIA y OTROS SERVICIOS DEL AYTO. DE MÁLAGA							
NÚMERO DE EMPLEADOS A 31 DE DICIEMBRE DE 2018							
CATEGORÍA LABORAL	POR SEXO				TOTAL		
	MASCULINO		FEMENINO		Funcionario	Laboral	Total
	Funcionario	Laboral	Funcionario	Laboral			
CATEGORÍA 1ª	3	7		1	3	8	11
CATEGORÍA 2ª	1	24		15	1	39	40
CATEGORÍA 3ª	1	46		86	1	132	133
CATEGORÍA 4ª		8		32	0	40	40
CATEGORÍA 5ª		3		2	0	5	5
TOTAL	5	88	0	136	5	224	229

El O.A. Gestión Tributaria es un organismo autónomo del Excmo. Ayuntamiento de Málaga. No existe ninguna entidad que dependa del Organismo. Asimismo tampoco participa en entidad pública o fundación alguna.



6.2.- Gestión indirecta de servicios públicos, convenios y otras formas de colaboración



6.2. Gestión indirecta de servicios públicos, convenios y otras formas de colaboración.

Los servicios públicos prestados por el O. A. Gestión Tributaria, se realizan, conforme a lo dispuesto en el artículo 85 de la Ley 7/1985, de 2 de abril, Reguladora de las Bases del Régimen Local, mediante gestión directa.



6.3.- Bases de presentación de las cuentas



6.3. Bases de presentación de las cuentas.

Las cuentas anuales se han formulado considerando los principios contables públicos y criterios contables establecidos en el Plan General de Contabilidad Pública adaptado a la Administración Local, aprobado por la Orden HAP/1781/2013, de 20 de septiembre, por la que se aprueba la Instrucción del modelo normal de contabilidad local, con objeto de mostrar la imagen fiel de la entidad.

La estructura de las cuentas anuales de los ejercicios 2017 y 2018 se ha elaborado siguiendo criterios homogéneos que permiten comparar la información.



6.4.- Normas de reconocimiento y valoración



6.4. Normas de reconocimiento y valoración.

En la valoración de las distintas partidas que componen el activo, pasivo y patrimonio neto del organismo, se han tenido en cuenta las normas de reconocimiento y valoración descritas en la segunda parte del Plan General de Contabilidad Pública adaptado a la Administración Local, con especial atención a las referidas al inmovilizado material, inmovilizado intangible, transferencias y subvenciones, así como adscripciones y otras cesiones gratuitas de uso de bienes y derechos.

Los saldos contables, que se informan en los correspondientes epígrafes, se han obtenido a partir de aplicar a la valoración inicial, los ingresos de nueva factura y las correcciones que suponen los cargos y abonos correspondientes a movimientos del activo con trascendencia patrimonial, recogiendo altas, bajas y modificaciones o mejoras.



6.5.- Inmovilizado material



6.5. Inmovilizado material.

En relación con este epígrafe es necesario destacar los siguientes aspectos:

Para la determinación de la amortización anual de los distintos elementos que componen el inmovilizado material se ha utilizado el método de amortización lineal. Los coeficientes de amortización utilizados para el cálculo de la depreciación sistemática anual efectiva sufrida por el inmovilizado material se corresponden con los aprobados por el Pleno del Ayuntamiento de Málaga con el siguiente detalle:

ELEMENTO	COEFICIENTE ANUAL
Construcciones:	1%
Maquinaria y utillaje:	5%-5,55%-7,142%
Mobiliario:	5%-7,142%
Equipos para proceso de información:	12,5%
Elementos de transporte:	7,142%

Así mismo, entre los bienes incluidos en el inmovilizado material, figuran los siguientes bienes adscritos por el Ayuntamiento de Málaga:

- Instalaciones en el complejo administrativo municipal de la Antigua Fábrica de Tabacos (Tabacalera). El valor total figura desglosado en las cuentas "Terrenos y Bienes Naturales" por un valor contable de 2.413.629,16€.
- Dos vehículos automóviles. La valoración de los mismos figura en la cuenta "Elementos de transporte" por un valor contable de 35.288,18€.

La contrapartida de dichos bienes en el patrimonio neto aparece reflejado en la cuenta "Aportaciones de bienes y derechos" por un importe conjunto de 2.448.917,34€

El análisis del movimiento durante el ejercicio de cada partida del balance incluida en este epígrafe aparece reflejado en el siguiente cuadro:



INMOVILIZADO MATERIAL

MODELO DEL COSTE

EJERCICIO: 2018

PARTIDA BALANCE	SALDO INICIAL	ENTRADAS	AUMENTOS POR TRASPASOS DE OTRAS PARTIDAS	SALIDAS	DISMINUCIONES POR TRASPASOS A OTRAS PARTIDAS	CORRECCIONES VALORATIVAS NETAS POR DETERIORO DEL EJERCICIO	AMORTIZACIÓN DEL EJERCICIO	SALDO FINAL
2100	2.413.629,16	0,00	0,00	0,00	0,00	0,00	0,00	2.413.629,16
2110	4.823.083,40	0,00	0,00	0,00	0,00	0,00	53.747,58	4.769.335,82
2140	44.577,18	0,00	0,00	0,00	0,00	0,00	3.893,52	40.683,66
2160	262.980,72	33.447,62	0,00	0,00	0,00	0,00	24.128,35	272.299,99
2170	57.261,54	0,00	0,00	0,00	0,00	0,00	8.762,95	48.498,59
2180	11.687,09	0,00	0,00	0,00	0,00	0,00	1.137,84	10.549,25
TOTAL	7.613.219,09	33.447,62	0,00	0,00	0,00	0,00	91.670,24	7.554.996,47



6.6.- Patrimonio público del suelo





PATRIMONIO PÚBLICO DEL SUELO

EJERCICIO: 2018

MODELO DEL COSTE

PARTIDA BALANCE	SALDO INICIAL	ENTRADAS	AUMENTOS POR TRASPASOS DE OTRAS PARTIDAS	SALIDAS	DISMINUCIONES POR TRASPASOS A OTRAS PARTIDAS	CORRECCIONES VALORATIVAS NETAS POR DETERIORO DEL EJERCICIO	AMORTIZACIÓN DEL EJERCICIO	SALDO FINAL
TOTAL								



6.7.- Inversiones inmobiliarias





INVERSIONES INMOBILIARIAS

EJERCICIO: 2018

MODELO DEL COSTE

PARTIDA BALANCE	SALDO INICIAL	ENTRADAS	AUMENTOS POR TRASPASOS DE OTRAS PARTIDAS	SALIDAS	DISMINUCIONES POR TRASPASOS A OTRAS PARTIDAS	CORRECCIONES VALORATIVAS NETAS POR DETERIORO DEL EJERCICIO	AMORTIZACIÓN DEL EJERCICIO	SALDO FINAL
TOTAL								



6.8.- Inmovilizado intangible



6.8. Inmovilizado intangible.

El inmovilizado intangible del organismo está compuesto por dos tipos de bienes. Por una parte, figuran las aplicaciones informáticas, y por otra, dos locales cedidos de forma gratuita por el Instituto Municipal de la Vivienda (IMV), agencia pública dependiente del Excmo. Ayuntamiento de Málaga, así como las mejoras introducidas por el O.A. Gestión Tributaria para adecuar los mencionados locales.

Conforme a lo dispuesto en las Normas de reconocimiento y valoración 5º, 18º y 19º, y dado que los inmuebles se cedieron de forma gratuita por un plazo de diez años, lo que supone un periodo inferior a la vida económica de los bienes, los mencionados inmuebles cedidos figuran contabilizados de la siguiente forma:

Activo:

- 2090 "Otro inmovilizado intangible": 15.730,65€. Supone la parte proporcional del valor inicialmente comunicado por el IMV correspondiente al plazo de cesión en relación a la vida económica del mismo, lo que representa el 10% de 157.306,54€. Dicho porcentaje se obtiene relacionando el periodo de cesión de 10 años con la vida útil de los inmuebles, fijada por el Pleno del Ayuntamiento de Málaga con carácter general para las construcciones en 100 años.
- 2070 "Inversiones sobre activos utilizados en régimen de arrendamiento o cedidos": 160.152,57€. Representa el valor de las inversiones o mejoras realizadas por el organismo sobre los locales cedidos por el IMV.

Pasivo

- 2807. "Amortización acumulada de inversiones sobre activos utilizados en régimen de arrendamiento o cedidos": 145.497,34€. Dicho importe representa la dotación acumulada de la cantidad correspondiente a las mejoras realizadas en los bienes cedidos que asciende a 160.152,57€. Para su cálculo se ha tomado el criterio de amortizar a lo largo del plazo de 10 años que dura la cesión, lo que supone un 10% anual desde el 1 de diciembre de 2009 hasta el 31 de diciembre de 2018.
- 2809. "Amortización acumulada de otro inmovilizado intangible": 14.291,13€. Dicho importe representa la dotación acumulada de la cantidad correspondiente al 10% del valor inicial de los locales cedidos por el IMV que asciende a 15.730,65€. Para su cálculo se ha tomado el criterio de amortizar a lo largo del plazo de 10 años que dura la cesión, lo que supone un 10% anual desde el 1 de diciembre de 2009 hasta el 31 de diciembre de 2018.
- 1300. "Subvenciones para la financiación del inmovilizado no financiero": 1.439,52€. Conforme a los criterios definidos en las normas de reconocimiento y valoración nº 18 y 19, supone la parte pendiente de imputar a resultados de los 15.730,65€ correspondientes al valor del inmovilizado intangible que representa la cesión gratuita de los locales por un periodo de 10 años (10% de 157.306,54€), aplicando el mismo método que para la dotación a la amortización del citado elemento.
- 1200. "Resultados de ejercicios anteriores": 13.082,17€. Representa la parte de las subvenciones recibidas imputadas a los resultados de ejercicios anteriores, hasta el 31 de diciembre de 2017.
- 1290. "Resultados del ejercicio": 1.573,06€. Representa la parte de las subvenciones recibidas que se imputan a los resultados del ejercicio 2018.



Para la determinación de la amortización anual de los distintos elementos que componen el inmovilizado intangible se ha utilizado el método de amortización lineal. Por lo que se refiere a las aplicaciones informáticas, y teniendo en cuenta los aspectos señalados en los epígrafes anteriores, se ha utilizado el coeficiente de amortización anual del 16,66% aprobado por el Pleno del Ayuntamiento de Málaga. Para el cálculo de la depreciación anual de los inmuebles cedidos y las inversiones realizadas sobre los mismos, se ha utilizado un coeficiente anual del 10%, por los motivos referidos en los párrafos anteriores para explicar la amortización acumulada de los mencionados bienes.





INMOVILIZADO INTANGIBLE

EJERCICIO: 2018

MODELO DEL COSTE

PARTIDA BALANCE	SALDO INICIAL	ENTRADAS	AUMENTOS POR TRASPASOS DE OTRAS PARTIDAS	SALIDAS	DISMINUCIONES POR TRASPASOS A OTRAS PARTIDAS	CORRECCIONES VALORATIVAS NETAS POR DETERIORO DEL EJERCICIO	AMORTIZACIÓN DEL EJERCICIO	SALDO FINAL
2060	283.331,91	0,00	0,00	0,00	0,00	0,00	148.070,44	135.261,47
2070	30.670,47	0,00	0,00	0,00	0,00	0,00	16.015,24	14.655,23
2090	3.012,58	0,00	0,00	0,00	0,00	0,00	1.573,06	1.439,52
TOTAL	317.014,96						165.658,74	151.356,22



6.9.- Arrendamientos financieros y otras operaciones de naturaleza similar





Arrendamientos Financieros y otras operaciones de naturaleza similar

CLASE ACTIVO	IMPORTE RECONOCIMIENTO INICIAL	VALORACIÓN	OPCIÓN DE COMPRA (SI/NO)	ACUERDOS SIGNIFICATIVOS ARRENDAMIENTO FINANCIERO	NATURALEZA DE LOS ACTIVOS QUE SURGEN DE ESTOS CONTRATOS



6.10.- Activos financieros



6.10.1.- Información relacionada con el balance





Fecha Obtención 20/06/2019
 Ejercicio: 2018

ACTIVOS FINANCIEROS
INFORMACIÓN RELACIONADA CON EL BALANCE

ESTADO RESUMEN DE LA CONCILIACIÓN

CATEGORIAS	ACTIVOS FINANCIEROS A LARGO PLAZO						ACTIVOS FINANCIEROS A CORTO PLAZO						TOTAL	
	INVERSIONES EN PATRIMONIO		VALORES REPRESENTATIVOS DE DEUDA		OTRAS INVERSIONES		INVERSIONES EN PATRIMONIO		VALORES REPRESENTATIVOS DE DEUDA		OTRAS INVERSIONES			
	2018	2017	2018	2017	2018	2017	2018	2017	2018	2017	2018	2017	2018	2017
CRÉDITOS Y PARTIDAS A COBRAR														
INVERSIONES MANTENIDAS HASTA EL VENCIMIENTO									10.795,00	8.680,00			10.795,00	8.680,00
ACTIVOS FINANCIEROS A VALOR RAZONABLE CON CAMBIO EN RESULTADOS														
INVERSIONES EN ENTIDADES DE GRUPO, MULTIGRUPO Y ASOCIADAS											24,04	24,04	24,04	24,04
ACTIVOS FINANCIEROS DISPONIBLES PARA LA VENTA														
TOTAL									10.795,00	8.680,00	24,04	24,04	10.819,04	8.704,04



ACTIVOS FINANCIEROS
INFORMACIÓN RELACIONADA CON EL BALANCE

Fecha Obtención 20/06/2019

Pág. 1

EJERCICIO 2018

B) CORRECCIONES POR DETERIORO DEL VALOR

CLASES DE ACTIVOS FINANCIEROS	SALDO INICIAL	DISMINUCIONES DE VALOR POR DETERIORO CREDITICIO DEL EJERCICIO	REVERSIÓN DEL DETERIORO CREDITICIO EN EL EJERCICIO	SALDO FINAL
Activos financieros a Largo Plazo				
Inversiones en patrimonio				
Valores representativos de deuda				
Otras inversiones				
Activos financieros a Corto Plazo				
Inversiones en patrimonio				
Valores representativos de deuda				
Otras inversiones				



6.10.2.- Información relacionada con la cuenta del resultado económico-patrimonial



6.10.2. Información relacionada con la cuenta del resultado económico-patrimonial.

Información sin contenido



6.10.3.- Información sobre los riesgos de tipo de cambio y de tipo de interés



6.10.3. Información sobre los riesgos de tipo de cambio y de tipo de interés.

Información sin contenido



6.11.- Pasivos financieros



6.11.1.- Situación y movimientos de las deudas





PASIVOS FINANCIEROS

SITUACIÓN Y MOVIMIENTOS DE LAS DEUDAS

DEUDAS AL COSTE AMORTIZADO

EJERCICIO 2018

IDENTIFICACIÓN DEUDA	T.I.E	DEUDA AL 1 ENERO		CREACIONES		INTERESES DEVENGADOS SEGÚN T.I.E.		INTERESES CANCELADOS (7)	DIFERENCIAS DE CAMBIO		DISMINUCIONES		DEUDA AL 31 DICIEMBRE	
		COSTE AMORTIZADO (1)	INTERESES EXPLÍCITOS (2)	EFFECTIVO (3)	GASTOS (4)	EXPLÍCITOS (5)	RESTO (6)		DEL COSTE AMORTIZADO (8)	DE INTERESES EXPLÍCITOS (9)	VALOR CONTABLE (10)	RESULTADO (11)	COSTE AMORTIZADO (12)=1+3-4 +6+8-10	INTERESES EXPLÍCITOS (13)=2+5 -7+9
TOTAL														





Fecha Obtención 19/06/2019

Pág. 1

PASIVOS FINANCIEROS
SITUACIÓN Y MOVIMIENTOS DE LAS DEUDAS

DEUDAS A VALOR RAZONABLE

EJERCICIO 2018

IDENTIFICACIÓN DEUDA	DEUDA AL 1 ENERO		CREACIONES		INTERESES DEVENGADOS (5)	INTERESES CANCELADOS (6)	VARIACIÓN VALOR RAZONABLE (7)	DIFERENCIAS DE CAMBIO		DISMINUCIONES (10)	DEUDA AL 31 DICIEMBRE	
	VALOR EX-CUPÓN (1)	INTERESES EXPLÍCITOS (2)	EFFECTIVO (3)	GASTOS (4)				DEL VALOR EX-CUPÓN (8)	DE INTERESES EXPLÍCITOS (9)		VALOR EX-CUPÓN (11)=1+3+7 +8-10	INTERESES EXPLÍCITOS (12)=2+5 +9-6
TOTAL												





PASIVOS FINANCIEROS

Fecha Obtención 19/06/2019
Pág. 1

SITUACIÓN Y MOVIMIENTOS DE LAS DEUDAS

RESUMEN POR CATEGORÍAS

EJERCICIO 2018

CATEGORIAS	LARGO PLAZO						CORTO PLAZO						TOTAL	
	OBLIGACIONES Y OTROS VALORES NEGOCIABLES		DEUDAS CON ENTIDADES DE CRÉDITO		OTRAS DEUDAS		OBLIGACIONES Y OTROS VALORES NEGOCIABLES		DEUDAS CON ENTIDADES DE CRÉDITO		OTRAS DEUDAS			
	2018	2017	2018	2017	2018	2017	2018	2017	2018	2017	2018	2017	2018	2017
TOTAL														



6.11.2.- Líneas de Crédito





Fecha Obtención 19/06/2019

Pág. 1

PASIVOS FINANCIEROS

EJERCICIO: 2018

Líneas de Crédito

IDENTIFICACIÓN	LÍMITE CONCEDIDO	DISPUESTO	DISPONIBLE	COMISIÓN S/NO DISPUESTO
TOTAL				



6.11.3.- Información sobre los riesgos de tipo de cambio y de tipo de interés



6.11.3. Información sobre los riesgos de tipo de cambio y de tipo de interés.

Información sin contenido



6.11.4.- Avales y otras garantías concedidas





PASIVOS FINANCIEROS

Fecha Obtención 19/06/2019

Avales y otras garantías concedidas

Pág. 1

EJERCICIO 2018

Avales concedidos

IDENTIFICACIÓN AVAL	ENTIDAD AVALADA		FECHA CONCESIÓN AVAL	FECHA VENCIMIENTO AVAL	FINALIDAD AVAL	AVALES PENDIENTES A 1 DE ENERO	AVALES CONCEDIDOS EN EL EJERCICIO	AVALES CANCELADOS EN EL EJERCICIO			AVALES PENDIENTES A 31 DE DICIEMBRE	PROVISIONES	
	NIF	DENOMINACIÓN						POR EJECUCIÓN	POR OTRAS CAUSAS	TOTAL		EJERCICIO	ACUMULADA
TOTAL													





PASIVOS FINANCIEROS

Fecha Obtención 19/06/2019
Pág. 1

Avales y otras garantías concedidas

EJERCICIO 2018

Avales ejecutados

IDENTIFICACIÓN AVAL	ENTIDAD AVALADA		FECHA CONCESIÓN AVAL	FECHA VENCIMIENTO AVAL	FINALIDAD AVAL	AVALES CANCELADOS EN EL EJERCICIO POR EJECUCIÓN	APLICACIÓN PRESUPUESTARIA		CONCEPTO NO PRESUPUESTARIO	
	NIF	DENOMINACIÓN					CÓDIGO	DESCRIPCIÓN	CÓDIGO	DESCRIPCIÓN
TOTAL										



6.12.- Coberturas contables



6.12. Coberturas contables.

Información sin contenido



**6.13.- Activos construidos o
adquiridos para otras entidades
y otras existencias**





Fecha Obtención 19/06/2019

Pág. 1

EJERCICIO 2018

ACTIVOS CONSTRUIDOS O ADQUIRIDOS PARA OTRAS ENTIDADES Y OTRAS EXISTENCIAS

PARTIDA BALANCE	IMPORTE DE LAS CORRECCIONES VALORATIVAS	IMPORTE REVERSIÓN	IMPORTE COSTES CAPITALIZADOS	LIMITACIÓN DISPONIBILIDAD OBRAS Y OTRAS EXISTENCIAS			
				GARANTÍAS	PIGNORACIONES	FIANZAS	OTROS



6.14.- Moneda extranjera



6.14. Moneda extranjera.

Información sin contenido



**6.15.- Transferencias,
subvenciones y otros ingresos
y gastos**






TRANSFERENCIAS Y SUBVENCIONES RECIBIDAS

EJERCICIO 2018

CARACTERÍSTICAS	IMPORTE RECIBIDO		IMPORTE REINTEGRABLE	IMPORTE NO REINTEGRABLE	CANTIDAD IMPUTADA A RESULTADOS	
	EJERCICIO 2018	EJERCICIOS ANTERIORES			EJERCICIO 2018	EJERCICIOS ANTERIORES
2009-1-MOBILIARIO-SUB. CAPITAL AYTO. MALAGA-PRESUPUESTO	6.282,85	13.736,78	0,00	20.019,63	737,96	693,52
2015-1-EQ PR INF-TRANSF. AYTO. MALAGA PRESUPUESTO	0,00	9.865,25	0,00	9.865,25	1.161,56	2.407,88
2016-1-EQPROCINF-PRES UPUESTO 2016 - SUBVENCION	0,00	55.322,41	0,00	55.322,41	6.912,93	7.158,82
2017-1-EQPROCINF-EQUIPOS PARA PROCESO DE INFORMACION - ESCANER	0,00	21.404,90	0,00	21.404,90	1.189,16	32,57
2017-1-REPOS EDIF-INVERSIONES REPOSICION ASOCIADA A	0,00	22.856,75	0,00	22.856,75	253,96	2,08
2018-1-MOBILIARIO-INVERSION NUEVA MOBILIARIO	25.000,00	0,00	0,00	25.000,00	427,06	0,00
2018-1-REPOS INST-INVERSIÓN REPOS. INSTALACIONES - IFS -	0,00	0,00	0,00	228.749,21	0,00	0,00
120180000003 - TRANSFERENCIA CORRIENTE MES DE	900.000,00	0,00	0,00	900.000,00	900.000,00	0,00
120180000014 - TRANSFERENCIAS CORRIENTES EXCMO	550.000,00	0,00	0,00	550.000,00	550.000,00	0,00



TRANSFERENCIAS Y SUBVENCIONES RECIBIDAS

EJERCICIO 2018

CARACTERÍSTICAS	IMPORTE RECIBIDO		IMPORTE REINTEGRABLE	IMPORTE NO REINTEGRABLE	CANTIDAD IMPUTADA A RESULTADOS	
	EJERCICIO 2018	EJERCICIOS ANTERIORES			EJERCICIO 2018	EJERCICIOS ANTERIORES
120180000023 - TRANSFERENCIAS CTES EXCMO AYTO MALAGA	100.000,00	0,00	0,00	100.000,00	100.000,00	0,00
120180000026 - TRANSFERENCIAS CORRIENTES EXCMO	4.300.000,00	0,00	0,00	4.300.000,00	4.300.000,00	0,00
120180000050 - TRANSFERENCIAS CORRIENTES EXCMO.	3.200.000,00	0,00	0,00	3.200.000,00	3.200.000,00	0,00
120180000072 - TRANSFERENCIAS CORRIENTES EXCMO	3.400.000,00	0,00	0,00	3.400.000,00	3.400.000,00	0,00
120180000111 - TRANSFERENCIA CORRIENTE -Nº DOC.	1.100.000,00	0,00	0,00	1.100.000,00	1.100.000,00	0,00
CESION USO LOCALES IMV	0,00	15.730,65	0,00	15.730,65	1.573,06	12.718,07
TOTAL	13.581.282,85	138.916,74	0,00	13.948.948,80	13.562.255,69	23.012,94





TRANSFERENCIAS Y SUBVENCIONES CONCEDIDAS

CARACTERÍSTICAS	NIF DEL PERCEPTOR	DENOMINACIÓN DEL PERCEPTOR	IMPORTE	FINALIDAD	REINTEGROS
2 BECARIOS CONVENIO UMA ENERO	NOMINA	NOMINAS	720,00	CONVENIO UMA	0,00
2 BECARIOS CONVENIO UMA FEBRERO	NOMINA	NOMINAS	720,00	CONVENIO UMA	0,00
1 BECARIO CONVENIO UMA MARZO	NOMINA	NOMINAS	360,00	CONVENIO UMA	0,00
1 BECARIO CONVENIO UMA ABRIL	NOMINA	NOMINAS	360,00	CONVENIO UMA	0,00
1 BECARIO CONVENIO UMA MAYO	NOMINA	NOMINAS	360,00	CONVENIO UMA	0,00
1 BECARIO CONVENIO UMA JUNIO	NOMINA	NOMINAS	204,00	CONVENIO UMA	0,00
2 BECARIOS CONVENIO UMA OCTUBRE	NOMINA	NOMINAS	720,00	CONVENIO UMA	0,00
2 BECARIOS CONVENIO UMA NOVIEMBRE	NOMINA	NOMINAS	720,00	CONVENIO UMA	0,00
2 BECARIOS CONVENIO UMA DICIEMBRE	NOMINA	NOMINAS	540,00	CONVENIO UMA	0,00
TOTAL			4.704,00		



6.16.- Provisiones y contingencias





Provisiones y contingencias

EJERCICIO 2018

EPIGRAFE BALANCE	SALDO INICIAL PROVISIONES	AUMENTOS PROVISIONES	DISMINUCIONES PROVISIONES	SALDO FINAL PROVISIONES
Provisiones a Largo Plazo	0,00	0,00	0,00	0,00
Provisiones a Corto Plazo	0,00	0,00	0,00	0,00



6.17.- Información sobre medio ambiente





Información sobre el medio ambiente

EJERCICIO 2018

Obligaciones reconocidas en el ejercicio con cargo a la Política de Gasto 17 'Medio Ambiente'

GRUPO DE PROGRAMAS (MEDIO AMBIENTE)		
CÓDIGO	DESCRIPCIÓN	IMPORTE
	TOTAL	





Fecha Obtención 19/06/2019

Pág. 1

EJERCICIO 2018

Beneficios fiscales por razones medioambientales en tributos propios

CÓDIGO ECONÓMICO	TRIBUTO	IMPORTE
	TOTAL	



6.18.- Activos en estado de venta





Fecha Obtención 19/06/2019
Pág. 1
EJERCICIO 2018

Activos en estado venta

DESCRIPCIÓN ACTIVOS EN ESTADO VENTA	IMPORTE
TOTAL	



6.19.- Presentación por actividades de la cuenta del resultado económico-patrimonial



Fecha Obtención 19/06/2019

Ejercicio: 2018

19. PRESENTACIÓN POR ACTIVIDADES DE LA CUENTA DEL RESULTADO ECONÓMICO PATRIMONIAL

GASTOS		EJERCICIO 2018			EJERCICIO 2017			INGRESOS	EJERCICIO 2018	EJERCICIO 2017
CÓDIGO GRUPO DE PROGRAMAS	DESCRIPCIÓN GRUPO DE PROGRAMAS	PRESUPUESTARIOS	NO PRESUPUESTARIOS	TOTAL	PRESUPUESTARIOS	NO PRESUPUESTARIOS	TOTAL			
000	AMORTIZACIÓN INMOVILIZADO	0,00	257.328,98	257.328,98	0,00	325.403,08	325.403,08	Ingresos de gestión ordinaria	13.562.575,19	13.460.350,35
920	ADMINISTRACIÓN GENERAL .	3.235.169,95	0,00	3.235.169,95	2.696.543,99	0,00	2.696.543,99	Ingresos financieros	55,72	188,32
923	INFORMACIÓN BÁSICA Y ESTADÍSTICA.	338.002,71	0,00	338.002,71	307.230,69	0,00	307.230,69	OTROS INGRESOS	5.484,64	7.164,44
932	GESTIÓN DEL SISTEMA TRIBUTARIO.	9.651.433,06	0,00	9.651.433,06	10.004.953,13	0,00	10.004.953,13			
TOTAL		13.224.605,72	257.328,98	13.481.934,70	13.008.727,81	325.403,08	13.334.130,89	TOTAL	13.568.115,55	13.467.703,11



6.20.- Operaciones por administración de recursos por cuenta de otros entes públicos



OPERACIONES POR ADMINISTRACIÓN DE RECURSOS POR CUENTA DE OTROS ENTES PÚBLICOS

EJERCICIO 2018

OBLIGACIONES DERIVADAS DE LA GESTIÓN

ENTE TITULAR		CONCEPTO		PENDIENTE DE PAGO A 1 DE ENERO	MODIFICACIONES SALDO INICIAL	RECAUDACIÓN LÍQUIDA	REINTEGROS	TOTAL A PAGAR	PAGOS REALIZADOS	PENDIENTES DE PAGO A 31 DE DICIEMBRE
NIF	DENOMINACIÓN	CÓDIGO	DESCRIPCIÓN							
TOTAL										
TOTAL										





OPERACIONES POR ADMINISTRACIÓN DE RECURSOS POR CUENTA DE OTROS ENTES PÚBLICOS

EJERCICIO 2018

ENTES PÚBLICOS, CUENTAS CORRIENTES EN EFECTIVO

ENTE	N.I.F.	DENOMINACIÓN	CARGO			ABONO			SALDO A 31 DE DICIEMBRE	
			SALDO INICIAL DEUDOR	PAGOS	TOTAL CARGO	SALDO INICIAL ACREEDOR	COBROS	TOTAL ABONO	DEUDOR	ACREEDOR
TOTAL										





ESTADO DE EVOLUCIÓN Y SITUACIÓN DE LOS RECURSOS ADMINISTRADOS POR CUENTA DE OTROS ENTES PÚBLICOS.

EJERCICIO 2018

I. DESARROLLO DEL PROCESO DE GESTIÓN DE LOS RECURSOS

CONCEPTO		DERECHOS PENDIENTES DE COBRO A 1 DE ENERO	MODIFICACIONES SALDO INICIAL	DERECHOS RECONOCIDOS	DERECHOS ANULADOS	DERECHOS CANCELADOS	RECAUDACIÓN NETA	DERECHOS PENDIENTES DE COBRO A 31 DE DICIEMBRE
CÓDIGO	DESCRIPCIÓN							
TOTAL								





Operaciones por Administración de Recursos por Cuenta de Otros Entes Públicos
Desarrollo de la Gestión

DERECHOS ANULADOS

CONCEPTO		ANULACIÓN DE LIQUIDACIONES	DEVOLUCIÓN DE INGRESOS	TOTAL DERECHOS ANULADOS
CÓDIGO	DESCRIPCIÓN			
	TOTAL			




Operaciones por Administración de Recursos por Cuenta de Otros Entes Públicos

Fecha Obtención 19/06/2019

Pág. 1

EJERCICIO: 2018

DERECHOS CANCELADOS

CONCEPTO		COBROS EN ESPECIE	INSOLVENCIAS	PRESCRIPCIONES	OTRAS CAUSAS	TOTAL DERECHOS CANCELADOS
CÓDIGO	DESCRIPCIÓN					
TOTAL						





Operaciones por Administración de Recursos por Cuenta de Otros Entes Públicos
Desarrollo de la Gestión

EJERCICIO 2018

DEVOLUCIONES DE INGRESOS

CONCEPTO		PENDIENTES DE PAGO A 1 DE ENERO	MODIFICACIONES SALDO INICIAL Y ANULACIONES	RECONOCIDAS EN EL EJERCICIO	TOTAL DEVOLUCIONES RECONOCIDAS	PRESCRIPCIONES	PAGADAS EN EL EJERCICIO	PENDIENTES DE PAGO A 31 DE DICIEMBRE
CÓDIGO	DESCRIPCIÓN							
TOTAL								



6.21.- Operaciones no presupuestarias de tesorería

6.21.1.- Deudores.

6.21.2.- Acreedores.

**6.21.3.- Partidas pendientes de aplicación.
Ingresos.**

**6.21.4.- Partidas pendientes de aplicación.
Pagos.**



6.21.1.- Deudores



ESTADO DE DEUDORES NO PRESUPUESTARIOS

Fecha Obtención 19/06/2019

Pág. 1

EJERCICIO: 2018

DEUDORES

CUENTA	CONCEPTO		SALDO 1 DE ENERO	MODIFICACIONES SALDO INICIAL	CARGOS REALIZADOS EN EJERCICIO	TOTAL DEUDORES	ABONOS REALIZADOS EN EJERCICIO	DEUDORES PENDIENTES DE COBRO A 31 DE DICIEMBRE
	CÓDIGO	DESCRIPCIÓN						
5380	10001	DEPOSITOS CONSTITUIDOS	24,04			24,04		24,04
TOTAL CUENTA			24,04			24,04		24,04
TOTAL			24,04			24,04		24,04



6.21.2.- Acreedores



ESTADO DE ACREEDORES NO PRESUPUESTARIOS

EJERCICIO: 2018

ACREEDORES

CUENTA	CONCEPTO		SALDO 1 DE ENERO	MODIFICACIONES SALDO INICIAL	ABONOS REALIZADOS EN EJERCICIO	TOTAL ACREEDORES	CARGOS REALIZADOS EN EJERCICIO	ACREEDORES PDTES. DE PAGO A 31 DE DICIEMBRE
	CÓDIGO	DESCRIPCIÓN						
4190	20500	OTROS ACREEDORES NO PRESUPUESTARIOS			170,86	170,86	170,86	
TOTAL CUENTA					170,86	170,86	170,86	
4751	20001	H.P. ACREEDORA POR I.R.P.F.	191.939,16		1.489.364,96	1.681.304,12	1.480.100,27	201.203,85
TOTAL CUENTA			191.939,16		1.489.364,96	1.681.304,12	1.480.100,27	201.203,85
4760	20030	CUOTA DEL TRABAJADOR A LA SEG.SOCIAL	36.962,22		477.036,45	513.998,67	476.298,16	37.700,51
TOTAL CUENTA			36.962,22		477.036,45	513.998,67	476.298,16	37.700,51
5600	20081	FIANZAS DE CONTRATOS	12.451,70		2.212,91	14.664,61	1.800,00	12.864,61
TOTAL CUENTA			12.451,70		2.212,91	14.664,61	1.800,00	12.864,61
5610	20071	CUOTA CENTRAL SINDICAL U.G.T.			156,00	156,00	156,00	
5610	20072	CUOTA SINDICAL CC.OO.			1.814,40	1.814,40	1.814,40	
5610	20073	CUOTA CENTRAL SINDICAL U.S.O.			312,00	312,00	312,00	
5610	20160	EMBARGOS NOMINAS			21.429,26	21.429,26	21.429,26	
5610	20161	EMBARGOS AEAT			977,15	977,15	977,15	
5610	20162	RETENCIONES RECAUDACION AYTO. MALAGA			11,37	11,37	11,37	
TOTAL CUENTA					24.700,18	24.700,18	24.700,18	





ESTADO DE ACREEDORES NO PRESUPUESTARIOS

EJERCICIO: 2018

ACREEDORES

CUENTA	CONCEPTO		SALDO 1 DE ENERO	MODIFICACIONES SALDO INICIAL	ABONOS REALIZADOS EN EJERCICIO	TOTAL ACREEDORES	CARGOS REALIZADOS EN EJERCICIO	ACREEDORES PDTES. DE PAGO A 31 DE DICIEMBRE
	CÓDIGO	DESCRIPCIÓN						
TOTAL			241.353,08		1.993.485,36	2.234.838,44	1.983.069,47	251.768,97



6.21.3.- Partidas pendientes de aplicación. Ingresos



6.21.4.- Partidas pendientes de aplicación. Pagos



6.22.- Contratación administrativa. Procedimientos de adjudicación



Fecha Obtención 19/06/2019

Ejercicio: 2018

CONTRATACIÓN ADMINISTRATIVA. PROCEDIMIENTOS DE ADJUDICACIÓN

TIPO DE CONTRATO	PROCEDIMIENTO ABIERTO			PROCEDIMIENTO RESTRINGIDO			PROCEDIMIENTO NEGOCIADO			DIÁLOGO COMPETITIVO	ADJUDICACIÓN DIRECTA	TOTAL
	MULTIPLIC. CRITERIO	ÚNICO CRITERIO	TOTAL	MULTIPLIC. CRITERIO	ÚNICO CRITERIO	TOTAL	CON PUBLICIDAD	SIN PUBLICIDAD	TOTAL			
- De Obras								13.928,67	13.928,67		99.376,91	113.305,58
- De suministro												
- Patrimoniales												
- De gestión de servicios públicos												
- De servicios	433.429,23	19.648,59	453.077,82					2.252.502,91	2.252.502,91		389.135,80	3.094.716,53
- De concesion de obra publica												
- De colaboración entre el sector publico y el sector privado												
- De caracter administrativo especial											2.305,67	2.305,67
- Otros												
TOTAL	433.429,23	19.648,59	453.077,82					2.266.431,58	2.266.431,58		490.818,38	3.210.327,78



6.23.- Valores recibidos en depósito





ESTADO DE VALORES RECIBIDOS EN DEPÓSITO
EJERCICIO: 2018

CONCEPTO	DESCRIPCIÓN	SALDO 1 DE ENERO	MODIFICACIONES SALDO INICIAL	DEPÓSITOS RECIBIDOS EN EJERCICIO	TOTAL DEPÓSITOS RECIBIDOS	DEPÓSITOS CANCELADOS	DEPÓSITOS PENDIENTES DE DEVOLUCIÓN A 31 DE DICIEMBRE
70400	AVALES CUSTODIADOS EN TESORERIA	430.064,66		7.479,90	437.544,56	185.370,79	252.173,77
TOTAL		430.064,66		7.479,90	437.544,56	185.370,79	252.173,77



6.24.- Información presupuestaria

- 6.24.1.- Ejercicio corriente.**
- 6.24.2.- Ejercicios cerrados.**
- 6.24.3.- Ejercicios posteriores.**
- 6.24.4.- Ejecución de proyectos de gasto.**
- 6.24.5.- Gastos con financiación afectada.**
- 6.24.6.- Remanente de Tesorería.**



6.24.1.- Ejercicio corriente

6.24.1.1.- Presupuesto de gastos.

6.24.1.2.- Presupuesto de ingresos.



6.24.1.1.- Presupuesto de gastos

6.24.1.1.1.- Modificaciones de crédito.

6.24.1.1.2.- Remanentes de crédito.

**6.24.1.1.3.- Acreedores por operaciones
pendientes de aplicar a
presupuestos.**



6.24.1.1.1.- Modificaciones de Crédito





PRESUPUESTO DE GASTOS. EJERCICIO CORRIENTE

EJERCICIO 2018

MODIFICACIONES DE CRÉDITO

APLIC. PRESUPUESTARIA	DESCRIPCIÓN	CRÉDITOS EXTRAORD.	SUPLEMENTOS DE CRÉDITO	AMPLIACIONES DE CRÉDITO	TRANSFERENCIAS CRÉDITO		INCORPORACIÓN REMANENTES DE CRÉDITO	CRÉDITOS GENERADOS	BAJAS POR ANULACIÓN	AJUSTES POR PRORROGA	TOTAL MODIFICACIÓN
					POSITIVAS	NEGATIVAS					
00.9209.62500	INV.NUEVA ASOC.FUNC.OPER.SERV.MOBILIARIO						63.157,89				63.157,89
00.9209.62900	OTRAS INV.NUEVAS ASOC.FUNCI.OPER.SERVICI						2.164,77				2.164,77
00.9291.83002	ANTICIPOS DE PAGAS AL PERSONAL			10.300,00							10.300,00
00.9333.63200	INV.REPOS.ASOC.FUNC.OP.SERV.EDIF Y OT.CO							228.749,21			228.749,21
	TOTAL			10.300,00			65.322,66	228.749,21			304.371,87



6.24.1.1.2.- Remanentes de crédito



PRESUPUESTO DE GASTOS

REMANENTES DE CRÉDITO

EJERCICIO 2018

APLIC. PRESUPUESTARIA	DESCRIPCIÓN	REMANENTES COMPROMETIDOS			REMANENTES NO COMPROMETIDOS		
		INCORPORABLES	NO INCORPORABL	TOTAL	INCORPORABLES	NO INCORPORABLE	TOTAL
2018 00 9209 10100	RETRIBUCIONES BASICAS PERSONAL DIRECTIVO					72.603,48	72.603,48
2018 00 9209 10101	OTRAS REMUNERACIONES					301,80	301,80
2018 00 9209 13000	RETRIBUCIONES BÁSICAS DEL PERSONAL LABORAL FIJO					-33.416,89	-33.416,89
2018 00 9209 15000	PRODUCTIVIDAD					-575,14	-575,14
2018 00 9209 16000	SEGURIDAD SOCIAL					-14.388,41	-14.388,41
2018 00 9209 16200	FORMACION Y PERFECCIONAMIENTO DEL PERSONAL	4.200,00		4.200,00		-3.527,11	-3.527,11
2018 00 9209 16204	ACCIÓN SOCIAL					1.000,00	1.000,00
2018 00 9209 16205	SEGUROS	9.572,74		9.572,74		-2.100,00	-2.100,00
2018 00 9209 16206	AYUDA ESCOLAR					6.631,31	6.631,31
2018 00 9209 16209	OTROS GASTOS SOCIALES					4.768,41	4.768,41
2018 00 9209 20200	ARRENDAMIENTOS DE EDIFICIOS Y OTRAS CONSTRUCCIONES	452,55		452,55		-119,00	-119,00
2018 00 9209 20300	ARRENDAMIENTOS DE MAQUINARIA, INSTALACIONES Y UTILLAJE					1,00	1,00
2018 00 9209 20400	ARRENDAMIENTOS DE MATERIAL DE TRANSPORTE					1,00	1,00
2018 00 9209 20500	ARRENDAMIENTOS DE MOBILIARIOS Y ENSERES	9.653,94		9.653,94		-8.304,28	-8.304,28
2018 00 9209 20600	ARRENDAMIENTOS DE EQUIPOS PARA PROC. INFORMACIÓN					1,00	1,00
2018 00 9209 20800	ARRENDAMIENTOS DE OTRO INMOVILIZADO MATERIAL					1,00	1,00
2018 00 9209 21000	REPARAC., MTMTO. Y CONSERV. INFRAESTRUCTURAS Y BIENES NATUR					1,00	1,00
2018 00 9209 21200	REPARAC., MTMTO. Y CONSERV. DE EDIFICIOS Y OTRAS CONSTRUCCIO					9.527,22	9.527,22
2018 00 9209 21300	REPARAC., MTMTO. Y CONSERV. DE MAQ., INSTALAC. Y UTILLAJE					6.199,94	6.199,94



148

PRESUPUESTO DE GASTOS

EJERCICIO 2018

REMANENTES DE CRÉDITO

APLIC. PRESUPUESTARIA	DESCRIPCIÓN	REMANENTES COMPROMETIDOS			REMANENTES NO COMPROMETIDOS		
		INCORPORABLES	NO INCORPORABL	TOTAL	INCORPORABLES	NO INCORPORABLE	TOTAL
2018 00 9209 21400	REPARAC., MTMTO. Y CONSERV. DE MATERIAL DE TRANSPORTE	239,00		239,00		1.305,22	1.305,22
2018 00 9209 21500	REPARAC., MTMTO. Y CONSERV. DE MOBILIARIO					2.000,00	2.000,00
2018 00 9209 21600	REPARAC., MTMTO. Y CONSERV. EQUIPOS PARA PROC. INFORMACION					1.814,61	1.814,61
2018 00 9209 21900	REPARAC., MTMTO. Y CONSERV. DE OTRO INMOVILIZADO MATERIAL					1,00	1,00
2018 00 9209 22000	MATERIAL DE OFICINA ORDINARIO NO INVENTARIABLE	992,66		992,66		9.854,40	9.854,40
2018 00 9209 22001	PRENSA, REVISTAS, LIBROS Y OTRAS PUBLICACIONES					1.544,43	1.544,43
2018 00 9209 22002	MATERIAL INFORMÁTICO NO INVENTARIABLE					833,01	833,01
2018 00 9209 22100	ENERGIA ELÉCTRICA	2.673,95		2.673,95		-1.500,00	-1.500,00
2018 00 9209 22101	AGUA	241,31		241,31		150,00	150,00
2018 00 9209 22103	COMBUSTIBLES Y CARBURANTES	294,95		294,95			
2018 00 9209 22104	VESTUARIO	3,19		3,19		-224,43	-224,43
2018 00 9209 22110	PRODUCTOS DE LIMPIEZA Y ASEO					1.582,76	1.582,76
2018 00 9209 22199	OTROS SUMINISTROS	5.355,72		5.355,72		-12.645,53	-12.645,53
2018 00 9209 22201	COMUNICACIONES POSTALES	18.071,18		18.071,18		-11.249,79	-11.249,79
2018 00 9209 22204	SERVICIOS DE MENSAJERÍA					483,79	483,79
2018 00 9209 22300	SERVICIOS DE TRANSPORTE					1,00	1,00
2018 00 9209 22401	SEGUROS DE VEHÍCULOS					726,66	726,66
2018 00 9209 22500	TRIBUTOS ESTATALES					-4.139,03	-4.139,03
2018 00 9209 22502	TRIBUTOS DE LAS ENTIDADES LOCALES					27,23	27,23
2018 00 9209 22601	ATENCIÓNES PROTOCOLARIAS Y REPRESENTATIVAS					2.605,26	2.605,26
2018 00 9209 22602	Publicidad y propaganda	6.219,45		6.219,45		-18.051,44	-18.051,44
2018 00 9209 22603	PUBLICACION EN DIARIOS OFICIALES	1.159,70		1.159,70		-1.375,00	-1.375,00

PRESUPUESTO DE GASTOS

EJERCICIO 2018

REMANENTES DE CRÉDITO

APLIC. PRESUPUESTARIA	DESCRIPCIÓN	REMANENTES COMPROMETIDOS			REMANENTES NO COMPROMETIDOS		
		INCORPORABLES	NO INCORPORABL	TOTAL	INCORPORABLES	NO INCORPORABLE	TOTAL
2018 00 9209 22604	GASTOS JURIDICOS Y CONTENCIOSOS					-550,00	-550,00
2018 00 9209 22606	REUNIONES, CONFERENCIAS Y CURSOS					4.452,70	4.452,70
2018 00 9209 22699	OTROS GASTOS DIVERSOS					777,30	777,30
2018 00 9209 22700	LIMPIEZA Y ASEO	0,01		0,01		10.130,02	10.130,02
2018 00 9209 22701	SERVICIOS DE SEGURIDAD					-500,71	-500,71
2018 00 9209 22704	CUSTODIA, DEPÓSITO Y ALMACENAJE	17.814,13		17.814,13		420,96	420,96
2018 00 9209 22706	ESTUDIOS Y TRABAJOS TÉCNICOS					42.873,90	42.873,90
2018 00 9209 22799	OTROS TRABAJOS REALIZADOS POR OTRAS EMPRESAS Y PROFESIONALES	14.001,56		14.001,56		18.370,59	18.370,59
2018 00 9209 23010	DIETAS DEL PERSONAL DIRECTIVO					800,00	800,00
2018 00 9209 23020	DIETAS DEL PERSONAL NO DIRECTIVO					1.057,15	1.057,15
2018 00 9209 23110	LOCOMOCION DEL PERSONAL DIRECTIVO					3.864,50	3.864,50
2018 00 9209 23120	LOCOMOCION DEL PERSONAL NO DIRECTIVO					1.609,37	1.609,37
2018 00 9209 23300	OTRAS INDEMNIZACIONES					1,00	1,00
2018 00 9209 24000	GASTOS DE EDICION Y PUBLICACION					2.926,05	2.926,05
2018 00 9209 35200	INTERESES DE DEMORA					1,00	1,00
2018 00 9209 35900	OTROS GASTOS FINANCIEROS					1.000,00	1.000,00
2018 00 9209 48100	PREMIOS, BECAS Y PENSIONES DE ESTUDIO E INVESTIGACIÓN					5.303,00	5.303,00
2018 00 9209 62500	INV.NUEVA ASOC.FUNC.OPER.SERV.MOBILIARI O	9.626,95		9.626,95	45.083,32		45.083,32
2018 00 9209 62900	OTRAS INV.NUEVAS ASOC.FUNCI.OPER.SERVICI				2.164,77		2.164,77
2018 00 9231 13000	RETRIBUCIONES BÁSICAS DEL PERSONAL LABORAL FIJO					-6.868,81	-6.868,81



PRESUPUESTO DE GASTOS

EJERCICIO 2018

REMANENTES DE CRÉDITO

APLIC. PRESUPUESTARIA	DESCRIPCIÓN	REMANENTES COMPROMETIDOS			REMANENTES NO COMPROMETIDOS		
		INCORPORABLES	NO INCORPORABL	TOTAL	INCORPORABLES	NO INCORPORABLE	TOTAL
2018 00 9231 15000	PRODUCTIVIDAD					-560,08	-560,08
2018 00 9231 16000	SEGURIDAD SOCIAL					-5.543,43	-5.543,43
2018 00 9231 22201	COMUNICACIONES POSTALES	1.707,90		1.707,90		14.643,29	14.643,29
2018 00 9231 22602	PUBLICIDAD Y PROPAGANDA					-2.326,89	-2.326,89
2018 00 9231 22705	PROCESOS ELECTORALES					1,00	1,00
2018 00 9231 22799	OTROS TRABAJOS REALIZADOS POR OTRAS EMPRESAS				1,00		1,00
2018 00 9291 82001	CONCESIÓN DE PRESTAMOS A LA SEGURIDAD SOCIAL				15.200,00		15.200,00
2018 00 9291 83002	ANTICIPOS DE PAGAS AL PERSONAL					30.190,43	30.190,43
2018 00 9323 12000	SUELDOS DEL PERSONAL FUNCIONARIO GRUPO A1					-62,61	-62,61
2018 00 9323 12001	SUELDOS PERSONAL FUNCIONARIO GRUPO A2					-50,82	-50,82
2018 00 9323 12003	SUELDOS DEL PERSONAL FUNCIONARIO DEL GRUPO C1					-408,58	-408,58
2018 00 9323 12006	TRIENIOS DEL PERSONAL FUNCIONARIO					16.890,61	16.890,61
2018 00 9323 12100	COMPLEMENTOS DE DESTINO DEL PERSONAL FUNCIONARIO					52.977,18	52.977,18
2018 00 9323 12101	COMPLEMENTO ESPECIFICO DEL PERSONAL FUNCIONARIO					-39.683,29	-39.683,29
2018 00 9323 12103	OTROS COMPLEMENTOS					594.804,57	594.804,57
2018 00 9323 13000	RETRIBUCIONES BÁSICAS DEL PERSONAL LABORAL FIJO					125.818,31	125.818,31
2018 00 9323 15000	PRODUCTIVIDAD					229.861,36	229.861,36
2018 00 9323 16000	SEGURIDAD SOCIAL					7.500,00	7.500,00
2018 00 9323 21300	REPARAC. MTMTO. Y CONSERV. DE MAQ., INSTALAC. Y UTILLAJE					-86,58	-86,58
2018 00 9323 21600	REPARAC. MTMTO. Y CONSERV. EQUIPOS PARA PROC. INFORMACION						

PRESUPUESTO DE GASTOS

EJERCICIO 2018

REMANENTES DE CRÉDITO

APLIC. PRESUPUESTARIA	DESCRIPCIÓN	REMANENTES COMPROMETIDOS			REMANENTES NO COMPROMETIDOS		
		INCORPORABLES	NO INCORPORABL	TOTAL	INCORPORABLES	NO INCORPORABLE	TOTAL
2018 00 9323 22000	MATERIAL DE OFICINA ORDINARIO NO INVENTARIABLE	906,54		906,54		8.447,49	8.447,49
2018 00 9323 22001	PRENSA, REVISTAS, LIBROS Y OTRAS PUBLICACIONES					921,05	921,05
2018 00 9323 22201	COMUNICACIONES POSTALES	194.895,18		194.895,18		10.562,40	10.562,40
2018 00 9323 22204	SERVICIOS DE MENSAJERIA					500,00	500,00
2018 00 9323 22602	PUBLICIDAD Y PROPAGANDA	0,01		0,01		34.531,25	34.531,25
2018 00 9323 22603	PUBLICACIÓN EN DIARIOS OFICIALES	1.875,08		1.875,08		3.372,24	3.372,24
2018 00 9323 22604	GASTOS JURÍDICOS Y CONTENCIOSOS					28.840,40	28.840,40
2018 00 9323 22702	VALORACIONES Y PERITAJES	14.389,32		14.389,32		-13.150,00	-13.150,00
2018 00 9323 22704	CUSTODIA, DEPÓSITO Y ALMACENAJE	14.700,43		14.700,43		-17.150,00	-17.150,00
2018 00 9323 22708	SERVICIOS DE RECAUDACION A FAVOR DE LA ENTIDAD	6.000,00		6.000,00		-6.000,00	-6.000,00
2018 00 9323 22799	OTROS TRABAJOS REALIZADOS POR OTRAS EMPRESAS Y PROFESIONALES					7.000,00	7.000,00
2018 00 9323 23020	DIETAS DEL PERSONAL NO DIRECTIVO						
2018 00 9323 23120	LOCOMOCION DEL PERSONAL NO DIRECTIVO				228.749,21		228.749,21
2018 00 9333 63200	INV.REPOS.ASOC.FUNC.OP.SERV.E DIF Y OT.CO						
TOTAL		335.047,45		335.047,45	291.198,30	1.179.857,80	1.471.056,10



**6.24.1.1.3.- Acreedores por operaciones
pendientes de aplicar a presupuestos**





PRESUPUESTO DE GASTOS. EJERCICIO CORRIENTE

ACREEDORES POR OPERACIONES PENDIENTES DE APLICAR A PRESUPUESTO

DESCRIPCIÓN DEL GASTO		APLICACIÓN PRESUPUESTARIA	IMPORTE PENDIENTE DE APLICAR A PRESUPUESTO				IMPORTE PAGADO A 31 DE DICIEMBRE	OBSERVACIONES
CÓDIGO	DENOMINACIÓN		A 1 DE ENERO	ABONOS	CARGOS	A 31 DE DICIEMBRE		
220170002878	GASTOS JURÍDICOS Y CONTENCIOSOS	00/9323/22604	3,61	0,00	3,61	0,00	0,00	CC 97968 - NOTA REGISTRO MERCANTIL DE MALAGA
220170002879	REPARAC., MTMTO. Y CONSERV. DE MATERIAL DE TRANSPORTE	00/9209/21400	10,00	0,00	10,00	0,00	0,00	FAC 17135 - SERVICIO DE LAVADO DE VEHÍCULOS DICIEMBRE 2017
220170002880	LIMPIEZA Y ASEO	00/9209/22700	475,53	0,00	475,53	0,00	0,00	SERVICIO LIMPIEZA EN LAS DEPENDENCIAS DEL O.A. GESTION
220170002881	COMUNICACIONES POSTALES	00/9231/22201	359,26	0,00	359,26	0,00	0,00	SERVICIOS POSTALES DE CORRESPONDENCIA ORDINARIA MES DE
220170002881	COMUNICACIONES POSTALES	00/9323/22201	100,63	0,00	463,68	-363,05	0,00	SERVICIOS POSTALES DE CORRESPONDENCIA ORDINARIA MES DE
220170002881	COMUNICACIONES POSTALES	00/9323/22201	463,68	0,00	44,28	419,40	0,00	SERVICIOS POSTALES DE CORRESPONDENCIA ORDINARIA MES DE





PRESUPUESTO DE GASTOS. EJERCICIO CORRIENTE

ACREEDORES POR OPERACIONES PENDIENTES DE APLICAR A PRESUPUESTO

DESCRIPCIÓN DEL GASTO		APLICACIÓN PRESUPUESTARIA	IMPORTE PENDIENTE DE APLICAR A PRESUPUESTO				IMPORTE PAGADO A 31 DE DICIEMBRE	OBSERVACIONES
CÓDIGO	DENOMINACIÓN		A 1 DE ENERO	ABONOS	CARGOS	A 31 DE DICIEMBRE		
220170002881	COMUNICACIONES POSTALES	00/9323/22201	1.065,25	0,00	100,63	964,62	0,00	SERVICIOS POSTALES DE CORRESPONDENCIA ORDINARIA MES DE
220170002881	COMUNICACIONES POSTALES	00/9323/22201	44,28	0,00	1.065,25	-1.020,97	0,00	SERVICIOS POSTALES DE CORRESPONDENCIA ORDINARIA MES DE
220170002882	COMUNICACIONES POSTALES	00/9209/22201	4.093,00	0,00	4.093,00	0,00	0,00	SERVICIOS POSTALES DE CORRESPONDENCIA CERTIFICADA -
220170002882	COMUNICACIONES POSTALES	00/9231/22201	3.113,38	0,00	3.113,38	0,00	0,00	SERVICIOS POSTALES DE CORRESPONDENCIA CERTIFICADA -
220170002882	COMUNICACIONES POSTALES	00/9323/22201	3.992,77	0,00	55.823,58	-51.830,81	0,00	SERVICIOS POSTALES DE CORRESPONDENCIA CERTIFICADA -
220170002882	COMUNICACIONES POSTALES	00/9323/22201	55.823,58	0,00	399,80	55.423,78	0,00	SERVICIOS POSTALES DE CORRESPONDENCIA CERTIFICADA -





ACREEDORES POR OPERACIONES PENDIENTES DE APLICAR A PRESUPUESTO

DESCRIPCIÓN DEL GASTO		APLICACIÓN PRESUPUESTARIA	IMPORTE PENDIENTE DE APLICAR A PRESUPUESTO				IMPORTE PAGADO A 31 DE DICIEMBRE	OBSERVACIONES
CÓDIGO	DENOMINACIÓN		A 1 DE ENERO	ABONOS	CARGOS	A 31 DE DICIEMBRE		
220170002882	COMUNICACIONES POSTALES	00/9323/22201	62.452,10	0,00	3.992,77	58.459,33	0,00	SERVICIOS POSTALES DE CORRESPONDENCIA CERTIFICADA -
220170002882	COMUNICACIONES POSTALES	00/9323/22201	26,15	0,00	26,15	0,00	0,00	SERVICIOS POSTALES DE CORRESPONDENCIA CERTIFICADA -
220170002882	COMUNICACIONES POSTALES	00/9323/22201	399,80	0,00	62.452,10	-62.052,30	0,00	SERVICIOS POSTALES DE CORRESPONDENCIA CERTIFICADA -
220170002883	COMUNICACIONES POSTALES	00/9323/22201	221,22	0,00	221,22	0,00	0,00	SERVICIOS BUROFAX DICIEMBRE 2017
220180002931	GASTOS JURÍDICOS Y CONTENCIOSOS	00/9323/22604	0,00	8,69	0,00	8,69	0,00	FRA 2018/19094 SERVICIO DE EXPEDICION DE DOCUMENTACIÓN
220180002932	GASTOS JURÍDICOS Y CONTENCIOSOS	00/9323/22604	0,00	10,84	0,00	10,84	0,00	FRA2018/14323 SERVICIO DE EXPEDICION DE DOCUMENTACION





ACREEDORES POR OPERACIONES PENDIENTES DE APLICAR A PRESUPUESTO

DESCRIPCIÓN DEL GASTO		APLICACIÓN PRESUPUESTARIA	IMPORTE PENDIENTE DE APLICAR A PRESUPUESTO				IMPORTE PAGADO A 31 DE DICIEMBRE	OBSERVACIONES
CÓDIGO	DENOMINACIÓN		A 1 DE ENERO	ABONOS	CARGOS	A 31 DE DICIEMBRE		
220180002934	GASTOS JURÍDICOS Y CONTENCIOSOS	00/9323/22604	0,00	5,78	0,00	5,78	0,00	FRA 2018/19093 SERVICIO DE EXPEDICION DE DOCUMENTACION
220180002935	GASTOS JURÍDICOS Y CONTENCIOSOS	00/9323/22604	0,00	3,61	0,00	3,61	0,00	FRA 2018/7473 SERVICIO DE EXPEDICION DE DOCUMENTACION
220180002939	GASTOS JURÍDICOS Y CONTENCIOSOS	00/9323/22604	0,00	3,61	0,00	3,61	0,00	FRA 2018/6119 SERVICIO DE EXPEDICION DE DOCUMENTACION
220180002940	GASTOS JURÍDICOS Y CONTENCIOSOS	00/9323/22604	0,00	3,61	0,00	3,61	0,00	FRA 2018/2639 SERVICIO DE EXPEDICION DE DOCUMENTACION
220180002942	COMUNICACIONES POSTALES	00/9323/22201	0,00	104,35	0,00	104,35	0,00	FRA 4002472708 SERVICIOS POSTALES URGENTES
220180002943	COMUNICACIONES POSTALES	00/9231/22201	0,00	1.049,72	0,00	1.049,72	0,00	FRA 4002460682 SERVICIOS POSTALES CORESPONDENCIA





ACREEDORES POR OPERACIONES PENDIENTES DE APLICAR A PRESUPUESTO

DESCRIPCIÓN DEL GASTO		APLICACIÓN PRESUPUESTARIA	IMPORTE PENDIENTE DE APLICAR A PRESUPUESTO				IMPORTE PAGADO A 31 DE DICIEMBRE	OBSERVACIONES
CÓDIGO	DENOMINACIÓN		A 1 DE ENERO	ABONOS	CARGOS	A 31 DE DICIEMBRE		
220180002943	COMUNICACIONES POSTALES	00/9323/22201	0,00	199,59	0,00	199,59	0,00	FRA 4002460682 SERVICIOS POSTALES CORESPONDENCIA
220180002943	COMUNICACIONES POSTALES	00/9323/22201	0,00	2.651,51	0,00	2.651,51	0,00	FRA 4002460682 SERVICIOS POSTALES CORESPONDENCIA
220180002943	COMUNICACIONES POSTALES	00/9323/22201	0,00	1.495,12	0,00	1.495,12	0,00	FRA 4002460682 SERVICIOS POSTALES CORESPONDENCIA
220180002943	COMUNICACIONES POSTALES	00/9323/22201	0,00	25,58	0,00	25,58	0,00	FRA 4002460682 SERVICIOS POSTALES CORESPONDENCIA
220180002944	COMUNICACIONES POSTALES	00/9209/22201	0,00	3.090,72	0,00	3.090,72	0,00	FRA 4002458308 SERVICIOS POSTALES CORESPONDENCIA
220180002944	COMUNICACIONES POSTALES	00/9231/22201	0,00	11.172,13	0,00	11.172,13	0,00	FRA 4002458308 SERVICIOS POSTALES CORESPONDENCIA





ACREEDORES POR OPERACIONES PENDIENTES DE APLICAR A PRESUPUESTO

DESCRIPCIÓN DEL GASTO		APLICACIÓN PRESUPUESTARIA	IMPORTE PENDIENTE DE APLICAR A PRESUPUESTO				IMPORTE PAGADO A 31 DE DICIEMBRE	OBSERVACIONES
CÓDIGO	DENOMINACIÓN		A 1 DE ENERO	ABONOS	CARGOS	A 31 DE DICIEMBRE		
220180002944	COMUNICACIONES POSTALES	00/9323/22201	0,00	1.999,57	0,00	1.999,57	0,00	FRA 4002458308 SERVICIOS POSTALES CORRESPONDENCIA
220180002944	COMUNICACIONES POSTALES	00/9323/22201	0,00	46.008,10	0,00	46.008,10	0,00	FRA 4002458308 SERVICIOS POSTALES CORRESPONDENCIA
220180002944	COMUNICACIONES POSTALES	00/9323/22201	0,00	55.218,43	0,00	55.218,43	0,00	FRA 4002458308 SERVICIOS POSTALES CORRESPONDENCIA
220180002944	COMUNICACIONES POSTALES	00/9323/22201	0,00	365,57	0,00	365,57	0,00	FRA 4002458308 SERVICIOS POSTALES CORRESPONDENCIA
220180002951	GASTOS JURÍDICOS Y CONTENCIOSOS	00/9323/22604	0,00	264,92	0,00	264,92	0,00	FRA 1971 SERVICIO DE EXPEDICION DE DOCUMENTACION POR EL REGISTRO DE
220180002957	GASTOS JURÍDICOS Y CONTENCIOSOS	00/9323/22604	0,00	10,91	0,00	10,91	0,00	FRA 2018/438 SERVICIO DE EXPEDICION DE DOCUMENTACION





ACREEDORES POR OPERACIONES PENDIENTES DE APLICAR A PRESUPUESTO

DESCRIPCIÓN DEL GASTO		APLICACIÓN PRESUPUESTARIA	IMPORTE PENDIENTE DE APLICAR A PRESUPUESTO				IMPORTE PAGADO A 31 DE DICIEMBRE	OBSERVACIONES
CÓDIGO	DENOMINACIÓN		A 1 DE ENERO	ABONOS	CARGOS	A 31 DE DICIEMBRE		
220180002958	GASTOS JURÍDICOS Y CONTENCIOSOS	00/9323/22604	0,00	10,91	0,00	10,91	0,00	FRA 2018/2799 SERVICIO DE EXPEDICION DE DOCUMENTACION
220180002959	GASTOS JURÍDICOS Y CONTENCIOSOS	00/9323/22604	0,00	600,28	0,00	600,28	0,00	FRA 2018/186 SERVICIO DE EXPEDICION DE DOCUMENTACION
220180002960	GASTOS JURÍDICOS Y CONTENCIOSOS	00/9323/22604	0,00	98,23	0,00	98,23	0,00	FRA 2018/2839 SERVICIO DE EXPEDICION DE DOCUMENTACION
220180002961	GASTOS JURÍDICOS Y CONTENCIOSOS	00/9323/22604	0,00	65,49	0,00	65,49	0,00	FRA 2018/1984 SERVICIO DE EXPEDICION DE DOCUMENTAICON
220180002962	GASTOS JURÍDICOS Y CONTENCIOSOS	00/9323/22604	0,00	10,91	0,00	10,91	0,00	FRA 2018/2114 SERVICIO DE EXPEDICION DE DOCUMENTACION
220180002963	GASTOS JURÍDICOS Y CONTENCIOSOS	00/9323/22604	0,00	10,91	0,00	10,91	0,00	FRA 2018/1402 SERVICIO DE EXPEDICION DE DOCUMENTACION





PRESUPUESTO DE GASTOS. EJERCICIO CORRIENTE

ACREEDORES POR OPERACIONES PENDIENTES DE APLICAR A PRESUPUESTO

DESCRIPCIÓN DEL GASTO		APLICACIÓN PRESUPUESTARIA	IMPORTE PENDIENTE DE APLICAR A PRESUPUESTO				IMPORTE PAGADO A 31 DE DICIEMBRE	OBSERVACIONES
CÓDIGO	DENOMINACIÓN		A 1 DE ENERO	ABONOS	CARGOS	A 31 DE DICIEMBRE		
220180002964	GASTOS JURÍDICOS Y CONTENCIOSOS	00/9323/22604	0,00	10,91	0,00	10,91	0,00	FRA 2018/1010 SERVICIO DE EXPEDICION DE DOCUMENTACION
220180002965	GASTOS JURÍDICOS Y CONTENCIOSOS	00/9323/22604	0,00	10,91	0,00	10,91	0,00	FRA 2018/1323 SERVICIO DE EXPEDICION DE DOCUMENTACION
220180002966	GASTOS JURÍDICOS Y CONTENCIOSOS	00/9323/22604	0,00	10,91	0,00	10,91	0,00	FRA 2018/939 SERVICIO DE EXPEDICION DE DOCUMENTACION
220180002968	OTROS TRABAJOS REALIZADOS POR OTRAS EMPRESAS Y PROFESIONALES	00/9323/22799	0,00	423,50	0,00	423,50	0,00	FRA 1361 SEGUIMIENTO SUSCRIPCIÓN MENSUAL PRENSA
220180002970	REPARAC., MTMTO. Y CONSERV. DE MATERIAL DE TRANSPORTE	00/9209/21400	0,00	12,00	0,00	12,00	0,00	SERVICIO LAVADO VEHÍCULOS ORGANISMO -DICIEMBRE 2018-
220180002974	GASTOS JURÍDICOS Y CONTENCIOSOS	00/9323/22604	0,00	178,16	0,00	178,16	0,00	SERVICIO DE EXPEDICION DE DOCUMENTACION POR EL RP MALAGA 1
TOTAL			132.644,24	125.135,48	132.644,24	125.135,48	0,00	



6.24.1.2.- Presupuesto de ingresos

- 6.24.1.2.1.- Proc. Gestión. Derechos anulados.**
- 6.24.1.2.2.- Proc. Gestión. Derechos cancelados.**
- 6.24.1.2.3.- Proc. Gestión. Recaudación neta.**
- 6.24.1.2.4.- Devoluciones de ingresos.**
- 6.24.1.2.5.- Compromisos de ingreso.**



6.24.1.2.1.- Proc. Gestión. Derechos anulados





PRESUPUESTO DE INGRESOS. EJERCICIO CORRIENTE
PROCESO DE GESTIÓN

EJERCICIO 2018

DERECHOS ANULADOS

APLICACIÓN PRESUPUESTARIA	DESCRIPCIÓN	ANULACIÓN DE LIQUIDACIONES	APLAZAMIENTO Y FRACCIONAMIENTO	DEVOLUCIÓN DE INGRESOS	TOTAL DERECHOS ANULADOS
TOTAL					



**6.24.1.2.2.- Proc. Gestión. Derechos
cancelados**





PRESUPUESTO DE INGRESOS. EJERCICIO CORRIENTE
PROCESO DE GESTIÓN

EJERCICIO 2018

DERECHOS CANCELADOS

APLICACIÓN PRESUPUESTARIA	DESCRIPCIÓN	COBROS EN ESPECIE	INSOLVENCIAS	OTRAS CAUSAS	TOTAL DERECHOS CANCELADOS
TOTAL					



**6.24.1.2.3.- Proc. Gestión. Recaudación
neta**



**PRESUPUESTO DE INGRESOS. EJERCICIO CORRIENTE
 PROCESO DE GESTIÓN**

RECAUDACIÓN NETA		EJERCICIO 2018		
APLICACIÓN PRESUPUESTARIA	DESCRIPCIÓN	RECAUDACIÓN TOTAL	DEVOLUCIONES DE INGRESO	RECAUDACIÓN NETA
		5.484,64		5.484,64
00.38900	PAGOS INDEBIDOS DE EJERCICIOS ANTERIORES			5.484,64
00.39900	INGRESOS INDETERMINADOS	319,50		319,50
00.40001	TRANSF. CORRIENTES DEL AYTO. MALAGA A SUS OAAA	11.650.000,00		11.650.000,00
00.52000	INT.DEPOSITOS CTAS BANCOS Y CAJAS AHORRO	55,72		55,72
00.70000	SUBV.CAPITAL DEL AYTO. MALAGA A SUS OAAA	18.100,72		18.100,72
00.82001	REINTEGRO ANTIC.Y PREST.CONC.SS A C/P			
00.83003	REINTEGRO ANTICIPO PAGAS AL PERSONAL	5.655,00		5.655,00
00.87000	Para gastos generales			
00.87010	Para gastos con financiación afectada			
	TOTAL	11.679.615,58		11.679.615,58



6.24.1.2.4.- Devoluciones de ingresos



PRESUPUESTO DE INGRESOS. EJERCICIO CORRIENTE
PROCESO DE GESTIÓN

EJERCICIO 2018

DEVOLUCIONES DE INGRESOS

APLIC. PRESUPUEST.	DESCRIPCIÓN	PENDIENTE DE PAGO A 1 DE ENERO	MODIFICACIONES AL SALDO INICIAL Y ANULACIONES	RECONOCIDAS EN EL EJERCICIO	TOTAL DEVOLUCIONES RECONOCIDAS	PRESCRIPCIONES	PAGADAS EN EL EJERCICIO	PENDIENTE DE PAGO A 31 DE DICIEMBRE
TOTAL								



6.24.1.2.5.- Compromisos de ingreso



**PRESUPUESTO DE INGRESOS. EJERCICIO CORRIENTE
PROCESO DE GESTIÓN**

EJERCICIO 2018

COMPROMISOS CONCERTADOS

APLICACIÓN PRESUPUESTARIA	DESCRIPCIÓN	COMPROMISOS CONCERTADOS			COMPROMISOS REALIZADOS	COMPROMISOS PENDIENTES DE REALIZAR A 31 DE DICIEMBRE
		INCORPORADOS DE PTOS. CERRADOS	EN EL EJERCICIO	TOTAL		
00.70000	SUBV.CAPITAL DEL AYTO. MALAGA A SUS OAAA	60.993,12	255.913,98	316.907,10	31.282,85	285.624,25
	TOTAL	60.993,12	255.913,98	316.907,10	31.282,85	285.624,25



6.24.2.- Ejercicios cerrados

- 6.24.2.1.- Presupuesto de gastos. Obligaciones de presupuestos cerrados.**
- 6.24.2.2.- Derechos a cobrar de presupuestos cerrados. Derechos pendientes de Cobro Totales.**
- 6.24.2.3.- Derechos a cobrar de presupuestos cerrados. Derechos anulados.**
- 6.24.2.4.- Derechos a cobrar de presupuestos cerrados. Derechos cancelados.**
- 6.24.2.5.- Variación de resultados presupuestarios de ejercicios anteriores.**



**6.24.2.1.- Presupuesto de gastos.
Obligaciones de presupuestos cerrados**



EJERCICIOS CERRADOS
OBLIGACIONES DE PRESUPUESTOS CERRADOS

EJERCICIO 2018


Aplic. Presupuestaria	Descripción	Obligaciones pendientes de pago a 1 de Enero	Modificaciones saldo inicial y anulaciones	Total Obligaciones	Prescripciones	Pagos realizados	Obligaciones pendientes de pago a 31 de Diciembre
2017.00.9209.16000	SEGURIDAD SOCIAL	46.117,31		46.117,31		46.117,31	
2017.00.9209.16200	FORMACION Y PERFECCIONAMIENTO	170,00		170,00		170,00	
2017.00.9209.16204	ACCION SOCIAL PERSONAL LABORAL	400,00		400,00		400,00	
2017.00.9209.21600	REPAR. MTO. Y CONSERV. EQ. PROC. INFORMACION	711,83		711,83		711,83	
2017.00.9209.22000	MATERIAL OFICINA NO INVENTARIABLE	515,06		515,06		515,06	
2017.00.9209.22100	ENERGIA ELECTRICA	310,17		310,17		310,17	
2017.00.9209.22101	AGUA	18,85		18,85		18,85	
2017.00.9209.22103	COMBUSTIBLE Y CARBURANTE	207,48		207,48		207,48	
2017.00.9209.22104	VESTUARIO	675,26		675,26		675,26	
2017.00.9209.22199	OTROS SUMINISTROS	524,57		524,57		524,57	
2017.00.9209.22602	PUBLICIDAD Y PROPAGANDA	242,00		242,00		242,00	
2017.00.9209.22603	Publicación en Diarios Oficiales	355,42		355,42		355,42	
2017.00.9209.22606	REUNIONES, CONFERENCIAS Y CURSOS	2.000,00		2.000,00		2.000,00	
2017.00.9209.22701	SERVICIOS DE SEGURIDAD	74,10		74,10		74,10	
2017.00.9209.22704	CUSTODIA, DEPOSITO Y ALMACENAJE	3.009,20		3.009,20		3.009,20	



EJERCICIOS CERRADOS
OBLIGACIONES DE PRESUPUESTOS CERRADOS

EJERCICIO 2018

Aplic. Presupuestaria	Descripción	Obligaciones pendientes de pago a 1 de Enero	Modificaciones saldo inicial y anulaciones	Total Obligaciones	Prescripciones	Pagos realizados	Obligaciones pendientes de pago a 31 de Diciembre
2017.00.9209.22706	ESTUDIOS Y TRABAJOS TECNICOS	19.854,10		19.854,10		19.854,10	
2017.00.9209.22799	OTROS TRABAJOS REALIZADOS POR OTRAS	8.048,38		8.048,38		8.048,38	
2017.00.9209.23020	DIETAS PERSONAL NO DIRECTIVO	489,80		489,80		489,80	
2017.00.9209.23110	LOCOMOCION PERSONAL DIRECTIVO	8,64		8,64		8,64	
2017.00.9209.23120	LOCOMOCION PERSONAL NO DIRECTIVO	654,97		654,97		654,97	
2017.00.9209.62600	INV. NUEVA EQUIPOS PROCESO INFORMACION	21.404,90		21.404,90		21.404,90	
2017.00.9209.63200	INV. REPOSICION EDIFICIOS Y OTRAS CONSTRUCCIONES	22.856,75		22.856,75		22.856,75	
2017.00.9231.16000	SEGURIDAD SOCIAL	5.039,57		5.039,57		5.039,57	
2017.00.9291.83002	ANTICIPOS PAGAS AL PERSONAL	1.400,00		1.400,00		1.400,00	
2017.00.9323.16000	SEGURIDAD SOCIAL	122.137,98		122.137,98		122.137,98	
2017.00.9323.22000	MATERIAL OFICINA NO INVENTARIABLE	3.616,69		3.616,69		3.616,69	
2017.00.9323.22201	COMUNICACIONES POSTALES	172,59		172,59		172,59	
2017.00.9323.22604	GASTOS JURIDICOS Y CONTENCIOSOS	15.949,95		15.949,95		15.949,95	
		276.965,57		276.965,57		276.965,57	



**6.24.2.2.- Derechos a cobrar de
presupuestos cerrados. Derechos pendientes
de Cobro Totales**



PRESUPUESTO DE INGRESOS
DERECHOS A COBRAR DE PRESUPUESTOS CERRADOS

Fecha Obtención 19/06/2019

Pág. 1

EJERCICIO 2018

DERECHOS PENDIENTES DE COBRO TOTALES

APLICACIÓN PRESUPUESTARIA	DESCRIPCIÓN	DERECHOS PENDIENTES DE COBRO A 1 DE ENERO	MODIFICACIONES SALDO INICIAL	DERECHOS ANULADOS	DERECHOS CANCELADOS	RECAUDACIÓN	DERECHOS PENDIENTE DE COBRO A 31 DE DICIEMBRE
2016.00.83003	REINTEGRO DE ANTICIPOS DE PAGAS AL PERSO	1.140,00				1.140,00	
2017.00.40001	TRANSF. CORRIENTES DEL AYTO. MALAGA A SUS OAAA	1.650.000,00				1.650.000,00	
2017.00.70000	SUBV.CAPITAL DEL AYTO. MALAGA A SUS OAAA	46.471,50				46.471,50	
2017.00.83003	REINTEGRO ANTICIPO PAGAS AL PERSONAL	7.540,00				6.190,00	1.350,00
TOTAL		1.705.151,50				1.703.801,50	1.350,00



**6.24.2.3.- Derechos a cobrar de
Presupuestos Cerrados. Derechos anulados**





PRESUPUESTO DE INGRESOS

DERECHOS A COBRAR DE PRESUPUESTOS CERRADOS

Fecha Obtención 19/06/2019

Pág. 1

EJERCICIO 2018

DERECHOS ANULADOS

APLICACIÓN PRESUPUESTARIA	DESCRIPCIÓN	ANULACIÓN DE LIQUIDACIONES	APLAZAMIENTO Y FRACCIONAMIENTO	TOTAL DERECHOS ANULADOS
TOTAL				



6.24.2.4.- Derechos a cobrar de presupuestos cerrados. Derechos cancelados



PRESUPUESTO DE INGRESOS
DERECHOS A COBRAR DE PRESUPUESTOS CERRADOS

DERECHOS CANCELADOS

EJERCICIO

2018

APLICACIÓN PRESUPUESTARIA	DESCRIPCIÓN	COBROS EN ESPECIE	INSOLVENCIAS	PRESCRIPCIONES	OTRAS CAUSAS	TOTAL DERECHOS CANCELADOS
TOTAL						



**6.24.2.5.- Variación de resultados
presupuestarios de ejercicios anteriores**



EJERCICIOS CERRADOS

Fecha Obtención 19/06/2019
 Pág. 1

VARIACIÓN DE RESULTADOS PRESUPUESTARIOS DE EJERCICIOS ANTERIORES

	EJERCICIO		2018
	TOTAL VARIACIÓN DERECHOS	TOTAL VARIACIÓN OBLIGACIONES	VARIACIÓN DE RESULTADOS PRESUPUESTARIOS DE EJERCICIOS ANTERIORES
- a) Operaciones corrientes			
- b) Operaciones de capital			
1. TOTAL VARIACIÓN OPERACIONES NO FINANCIERAS (a+b)			
- c) Activos financieros			
- d) Pasivos financieros			
2. TOTAL VARIACIÓN OPERACIONES FINANCIERAS (c+d)			
TOTAL (1+2)			



6.24.3.- Ejercicios posteriores

6.24.3.1.- Compromisos de gastos con cargo a presupuestos de ejercicios posteriores.

6.24.3.2.- Compromisos de ingresos con cargo a presupuestos de ejercicios posteriores.



**6.24.3.1.- Compromisos de gastos con
cargo a presupuestos de ejercicios
posteriores**




EJERCICIOS POSTERIORES

COMPROMISOS DE GASTO CON CARGO A PRESUPUESTOS DE EJERCICIOS POSTERIORES

EJERCICIO 2018

APLIC. PRESUPUESTARIA	DESCRIPCIÓN	COMPROMISOS DE GASTOS ADQUIRIDOS CON CARGO AL PRESUPUESTO DEL EJERCICIO				
		2.019	2.020	2.021	2.022	AÑOS SUCESIVOS
2018.00.9209.13000	RETRIBUCIONES BÁSICAS DEL PERSONAL LABORAL FIJO					
2018.00.9209.16204	ACCIÓN SOCIAL					
2018.00.9209.16205	SEGUROS	60.902,18				
2018.00.9209.20200	ARRENDAMIENTOS DE EDIFICIOS Y OTRAS CONSTRUCCIONES					
2018.00.9209.20300	ARRENDAMIENTOS DE MAQUINARIA, INSTALACIONES Y UTILLAJE					
2018.00.9209.20400	ARRENDAMIENTOS DE MATERIAL DE TRANSPORTE					
2018.00.9209.20500	ARRENDAMIENTOS DE MOBILIARIOS Y ENSERES	45.253,38	45.253,38	45.253,38	22.626,69	
2018.00.9209.20600	ARRENDAMIENTOS DE EQUIPOS PARA PROC. INFORMACIÓN					
2018.00.9209.20800	ARRENDAMIENTOS DE OTRO INMOVILIZADO MATERIAL					
2018.00.9209.21000	REPARAC., MTMTO. Y CONSERV. INFRAESTRUCTURAS Y BIENES NATUR					
2018.00.9209.21200	REPARAC., MTMTO. Y CONSERV. DE EDIFICIOS Y OTRAS CONSTRUCCIO	338,80				
2018.00.9209.21300	REPARAC., MTMTO. Y CONSERV. DE MAQ., INSTALAC. Y UTILLAJE	5.467,25				
2018.00.9209.21400	REPARAC., MTMTO. Y CONSERV. DE MATERIAL DE TRANSPORTE					
2018.00.9209.21500	REPARAC., MTMTO. Y CONSERV. DE MOBILIARIO					
2018.00.9209.21600	REPARAC., MTMTO. Y CONSERV. EQUIPOS PARA PROC. INFORMACION	4.678,65				



EJERCICIOS POSTERIORES

COMPROMISOS DE GASTO CON CARGO A PRESUPUESTOS DE EJERCICIOS POSTERIORES

EJERCICIO 2018

APLIC. PRESUPUESTARIA	DESCRIPCIÓN	COMPROMISOS DE GASTOS ADQUIRIDOS CON CARGO AL PRESUPUESTO DEL EJERCICIO				
		2.019	2.020	2.021	2.022	AÑOS SUCESIVOS
2018.00.9209.21900	REPARAC., MTMTO. Y CONSERV. DE OTRO INMOVILIZADO MATERIAL					
2018.00.9209.22000	MATERIAL DE OFICINA ORDINARIO NO INVENTARIABLE	2.929,89				
2018.00.9209.22001	PRENSA, REVISTAS, LIBROS Y OTRAS PUBLICACIONES					
2018.00.9209.22002	MATERIAL INFORMÁTICO NO INVENTARIABLE					
2018.00.9209.22100	ENERGIA ELÉCTRICA					
2018.00.9209.22101	AGUA					
2018.00.9209.22103	COMBUSTIBLES Y CARBURANTES					
2018.00.9209.22104	VESTUARIO					
2018.00.9209.22110	PRODUCTOS DE LIMPIEZA Y ASEO					
2018.00.9209.22199	OTROS SUMINISTROS					
2018.00.9209.22201	COMUNICACIONES POSTALES	58.327,78				
2018.00.9209.22204	SERVICIOS DE MENSAJERÍA					
2018.00.9209.22300	SERVICIOS DE TRANSPORTE					
2018.00.9209.22401	SEGUROS DE VEHÍCULOS					
2018.00.9209.22500	TRIBUTOS ESTATALES					
2018.00.9209.22502	TRIBUTOS DE LAS ENTIDADES LOCALES					
2018.00.9209.22601	ATENCIÓNES PROTOCOLARIAS Y REPRESENTATIVAS					
2018.00.9209.22602	PUBLICIDAD Y PROPAGANDA	25.322,69				
2018.00.9209.22603	PUBLICACION EN DIARIOS OFICIALES					



EJERCICIOS POSTERIORES

COMPROMISOS DE GASTO CON CARGO A PRESUPUESTOS DE EJERCICIOS POSTERIORES

EJERCICIO 2018

APLIC. PRESUPUESTARIA	DESCRIPCIÓN	COMPROMISOS DE GASTOS ADQUIRIDOS CON CARGO AL PRESUPUESTO DEL EJERCICIO				
		2.019	2.020	2.021	2.022	AÑOS SUCESIVOS
2018.00.9209.22604	GASTOS JURIDICOS Y CONTENCIOSOS					
2018.00.9209.22606	REUNIONES, CONFERENCIAS Y CURSOS					
2018.00.9209.22699	OTROS GASTOS DIVERSOS					
2018.00.9209.22700	LIMPIEZA Y ASEO					
2018.00.9209.22701	SERVICIOS DE SEGURIDAD					
2018.00.9209.22704	CUSTODIA, DEPÓSITO Y ALMACENAJE	35.364,11				
2018.00.9209.22706	ESTUDIOS Y TRABAJOS TÉCNICOS					
2018.00.9209.22799	OTROS TRABAJOS REALIZADOS POR OTRAS EMPRESAS Y PROFESIONALES	26.183,75				
2018.00.9209.23010	DIETAS DEL PERSONAL DIRECTIVO					
2018.00.9209.23020	DIETAS DEL PERSONAL NO DIRECTIVO					
2018.00.9209.23110	LOCOMOCION DEL PERSONAL DIRECTIVO					
2018.00.9209.23120	LOCOMOCION DEL PERSONAL NO DIRECTIVO					
2018.00.9209.23300	OTRAS INDEMNIZACIONES					
2018.00.9209.24000	GASTOS DE EDICIÓN Y PUBLICACIÓN					
2018.00.9209.62500	INV.NUEVA ASOC.FUNC.OPER.SERV.MOBILIARIO					
2018.00.9231.22201	COMUNICACIONES POSTALES	30.343,58				
2018.00.9231.22602	PUBLICIDAD Y PROPAGANDA					
2018.00.9231.22705	PROCESOS ELECTORALES					




EJERCICIOS POSTERIORES

COMPROMISOS DE GASTO CON CARGO A PRESUPUESTOS DE EJERCICIOS POSTERIORES

EJERCICIO 2018

APLIC. PRESUPUESTARIA	DESCRIPCIÓN	COMPROMISOS DE GASTOS ADQUIRIDOS CON CARGO AL PRESUPUESTO DEL EJERCICIO				
		2.019	2.020	2.021	2.022	AÑOS SUCESIVOS
2018.00.9231.22799	OTROS TRABAJOS REALIZADOS POR OTRAS EMPRESAS					
2018.00.9323.21300	REPARAC., MTMTO. Y CONSERV. DE MAQ., INSTALAC. Y UTILLAJE					
2018.00.9323.21600	REPARAC., MTMTO. Y CONSERV. EQUIPOS PARA PROC. INFORMACION					
2018.00.9323.22000	MATERIAL DE OFICINA ORDINARIO NO INVENTARIABLE	26.369,05				
2018.00.9323.22001	PRENSA, REVISTAS, LIBROS Y OTRAS PUBLICACIONES					
2018.00.9323.22201	COMUNICACIONES POSTALES	2.260.950,76				
2018.00.9323.22204	SERVICIOS DE MENSAJERÍA					
2018.00.9323.22602	PUBLICIDAD Y PROPAGANDA					
2018.00.9323.22603	PUBLICACIÓN EN DIARIOS OFICIALES					
2018.00.9323.22604	GASTOS JURÍDICOS Y CONTENCIOSOS					
2018.00.9323.22702	VALORACIONES Y PERITAJES					
2018.00.9323.22704	CUSTODIA, DEPÓSITO Y ALMACENAJE					
2018.00.9323.22708	SERVICIOS DE RECAUDACION A FAVOR DE LA ENTIDAD					
2018.00.9323.22799	OTROS TRABAJOS REALIZADOS POR OTRAS EMPRESAS Y PROFESIONALES					
2018.00.9323.23020	DIETAS DEL PERSONAL NO DIRECTIVO					
2018.00.9323.23120	LOCOMOCION DEL PERSONAL NO DIRECTIVO					
TOTAL		2.582.431,87	45.253,38	45.253,38	22.626,69	



**6.24.3.2.- Compromisos de ingresos con
cargo a presupuestos de ejercicios
posteriores**





EJERCICIOS POSTERIORES

COMPROMISOS DE INGRESO CON CARGO A PRESUPUESTOS DE EJERCICIOS POSTERIORES

EJERCICIO 2018

APLICACIÓN PRESUPUESTARIA	DESCRIPCIÓN	COMPROMISOS DE INGRESOS CONCERTADOS IMPUTABLES AL EJERCICIO				
		2019	2020	2021	2022	AÑOS SUCESIVOS
TOTAL						




6.24.4.- Ejecución de proyectos de gasto



INFORMACIÓN PRESUPUESTARIA
EJECUCIÓN DE PROYECTOS DE GASTOS

Resumen de ejecución

Código Proyecto / Denominación	AÑO DE INICIO	DURACIÓN (años)	GASTO PREVISTO	GASTO COMPROMETIDO	OBLIGACIONES RECONOCIDAS			GASTO PENDIENTE DE REALIZAR	FINANCIACIÓN AFECTADA
					A 1 DE ENERO	EN EL EJERCICIO	TOTAL		
2007.2.6290.5.INVERSION NUEVA OTRO INMOVILIZADO MATERI	2.007,00	5							NO
2008.2.6290.5.INVERSION NUEVA OTRO INMOV.MATERIAL	2.008,00	4	8.000,00	5.835,23	5.835,23		5.835,23	2.164,77	Sí
2008.2.6320.6.INVERSION REPOSICION FUNCIONAMIENTO	2.008,00	4	4.128.321,42	4.128.321,42	4.128.321,42		4.128.321,42		Sí
2009.2.6250.1.INVERSION NUEVO MOBILIARIO	2.009,00	10	296.374,99	251.291,67	233.217,10	8.447,62	241.664,72	54.710,27	Sí
2017.2.6260.1.INV. NUEVA ASOCIADA EQUIPOS PROC.	2.017,00	1	21.404,90	21.404,90	21.404,90		21.404,90		Sí
2017.2.63200.2.INV. REPOSICION ASOCIADA FUNC. EDIFICIOS Y	2.017,00	1	22.856,75	22.856,75	22.856,75		22.856,75		Sí
2018.2.6250.1.INV. NUEVA ASOCIADA MOBILIARIO	2.018,00	4	25.000,00	25.000,00		25.000,00	25.000,00		Sí
2018.2.TFSGT.11.EQUIPOS AIRE ACONDICIONADO, RENOVAC- IFS	2.018,00	1	228.749,21					228.749,21	Sí
TOTAL			4.730.707,27	4.454.709,97	4.411.635,40	33.447,62	4.445.083,02	285.624,25	





PRESUPUESTO DE GASTOS. EJERCICIO CORRIENTE

EJERCICIO 2018

ANUALIDADES PENDIENTES

CÓDIGO DE PROYECTO	DENOMINACIÓN	GASTO PENDIENTE DE REALIZAR			
		2018	2019	2020	AÑOS SUCESIVOS
2008.2.6290.5	INVERSION NUEVA OTRO INMOV.MATERIAL	2.164,77	0,00	0,00	0,00
2009.2.6250.1	INVERSION NUEVO MOBILIARIO	54.710,27	0,00	0,00	0,00
2018.2.TFSGT.11	EQUIPOS AIRE ACONDICIONADO, RENOVAC- IFS	228.749,21	0,00	0,00	0,00
TOTAL		285.624,25	0,00	0,00	0,00



6.24.5.- Gastos con financiación afectada




GASTOS CON FINANCIACIÓN AFECTADA

DESVIACIONES DE FINANCIACIÓN

EJERCICIO 2018

CÓDIGO DE GASTO	DESCRIPCIÓN	AGENTE FINANCIADOR		COEFICIENTE DE FINANCIACIÓN	DESVIACIONES DEL EJERCICIO		DESVIACIONES ACUMULADAS	
		TERCERO	APLICACIÓN PRESUPUESTARIA		POSITIVAS	NEGATIVAS	POSITIVAS	NEGATIVAS
2008.2.6290.5	INVERSION NUEVA OTRO INMOV.MATERIAL	P2906700F EXCMO.AYUNTAMIENTO DE MALAGA	00-70000-TRANSF.CA PITAL AYUNTAMIENTO A SUS O.A.	1,0000		2.164,77		
2008.2.6320.6	INVERSION REPOSICION FUNCIONAMIENTO EDIF	P2906700F EXCMO.AYUNTAMIENTO DE MALAGA	00-70000-TRANSF.CA PITAL AYUNTAMIENTO A SUS O.A.	1,0000				
2009.2.6250.1	INVERSION NUEVO MOBILIARIO	P2906700F EXCMO.AYUNTAMIENTO DE MALAGA	00-70000-TRANSF.CA PITAL AYUNTAMIENTO A SUS O.A.	1,0000				
2017.2.6260.1	INV. NUEVA ASOCIADA EQUIPOS PROC. INFORMACION	P2906700F EXCMO.AYUNTAMIENTO DE MALAGA	00-70000-SUBV.CAPI TAL DEL AYTO. MALAGA A SUS OAAA	1,0000				
2017.2.63200.2	INV. REPOSICION ASOCIADA FUNC. EDIFICIOS Y CONSTRUCCIONES	P2906700F EXCMO.AYUNTAMIENTO DE MALAGA	00-70000-SUBV.CAPI TAL DEL AYTO. MALAGA A SUS OAAA	1,0000				
2018.2.6250.1	INV. NUEVA ASOCIADA MOBILIARIO	P2906700F EXCMO.AYUNTAMIENTO DE MALAGA	00-70000-SUBV.CAPI TAL DEL AYTO. MALAGA A SUS OAAA	1,0000				
2018.2.TFSGT.11	EQUIPOS AIRE ACONDICIONADO, RENOVAC- IFS	P2906700F EXCMO.AYUNTAMIENTO DE MALAGA	00-70000-SUBV.CAPI TAL DEL AYTO. MALAGA A SUS OAAA	1,0000				





GASTOS CON FINANCIACIÓN AFECTADA

DESVIACIONES DE FINANCIACIÓN

EJERCICIO 2018

CÓDIGO DE GASTO	DESCRIPCIÓN	AGENTE FINANCIADOR		COEFICIENTE DE FINANCIACIÓN	DESVIACIONES DEL EJERCICIO		DESVIACIONES ACUMULADAS	
		TERCERO	APLICACIÓN PRESUPUESTARIA		POSITIVAS	NEGATIVAS	POSITIVAS	NEGATIVAS
TOTAL						2.164,77		



6.24.6.- Remanente de Tesorería



ESTADO DEL REMANENTE DE TESORERÍA

EJERCICIO 2018

CUENTAS	COMPONENTES	IMPORTE AÑO		IMPORTE AÑO ANTERIOR	
57,556	1. Fondos líquidos		462.425,63		445.778,36
	2. Derechos pendientes de cobro		1.924.001,17		1.705.175,54
430	+ del Presupuesto corriente	1.922.627,13		1.704.011,50	
431	+ de Presupuestos cerrados	1.350,00		1.140,00	
257,258,270,275,440,442, 449,456,470,471,472,537, 538,550,565,566	+ de Operaciones no presupuestarias	24,04		24,04	
	3. Obligaciones pendientes de pago		432.210,94		518.318,65
400	+ del Presupuesto corriente	180.441,97		276.965,57	
401	+ de Presupuestos cerrados				
165,166,180,185,410,414, 419,453,456,475,476,477, 502,515,516,521,550,560, 561	+ de Operaciones no presupuestarias	251.768,97		241.353,08	
	4. Partidas pendientes de aplicación				
554,559	- cobros realizados pendientes de aplicación definitiva				
555,5581,5585	+ pagos realizados pendientes de aplicación definitiva				
	I. Remanente de tesorería total (1 + 2 - 3 + 4)		1.954.215,86		1.632.635,25
2961,2962,2981,2982,49 00,4901,4902,4903,5961 ,5962,5981,5982	II. Saldos de dudoso cobro				
	III. Exceso de financiación afectada				2.164,77
	IV. Remanente de tesorería para gastos generales (I - II - III)		1.954.215,86		1.630.470,48



6.25.- Indicadores financieros, patrimoniales y presupuestarios



INDICADORES FINANCIEROS, PATRIMONIALES Y PRESUPUESTARIOS.
1. INDICADORES FINANCIEROS Y PATRIMONIALES

A) LIQUIDEZ INMEDIATA EJERCICIO 2018

FONDOS LÍQUIDOS (1)	PASIVO CORRIENTE (2)	LIQUIDEZ INMEDIATA (1/2)
462.425,63	557.346,42	0,83

B) LIQUIDEZ A CORTO PLAZO

DERECHOS PENDIENTES DE COBRO (2)	FONDOS LÍQUIDOS (1)	PASIVO CORRIENTE (3)	LIQUIDEZ A CORTO PLAZO ((1+2)/3)
1.924.001,17	462.425,63	557.346,42	4,28

C) LIQUIDEZ GENERAL

ACTIVO CORRIENTE (1)	PASIVO CORRIENTE (2)	LIQUIDEZ GENERAL (1/2)
2.386.426,80	557.346,42	4,28

D) ENDEUDAMIENTO POR HABITANTE

PASIVO CORRIENTE (1)	PASIVO NO CORRIENTE (2)	NÚMERO DE HABITANTES (3)	ENDEUDAMIENTO POR HABITANTE ((1+2)/3)
557.346,42	0,00	571026	0,98

E) ENDEUDAMIENTO

PASIVO CORRIENTE (1)	PASIVO NO CORRIENTE (2)	PATRIMONIO NETO (3)	ENDEUDAMIENTO ((1+2)/(1+2+3))
557.346,42	0,00	9.535.433,07	0,06

F) RELACIÓN DE ENDEUDAMIENTO

PASIVO CORRIENTE (1)	PASIVO NO CORRIENTE (2)	RELACIÓN DE ENDEUDAMIENTO (1/2)
557.346,42	0,00	0,00

G) CASH-FLOW

PASIVO NO CORRIENTE (1)	FLUJOS NETOS DE GESTIÓN (2)	PASIVO CORRIENTE (3)	CASH-FLOW ((1/2) + (3/2))
0,00	94.242,75	557.346,42	5,91

H) PERIODO MEDIO DE PAGO A ACREEDORES COMERCIALES

SUMATORIO DE NÚMERO DE DÍAS PERIODO DE PAGO X IMPORTE DE PAGO (1)	SUMATORIO DE IMPORTE DE PAGO (2)	PERIODO MEDIO DE PAGO A ACREEDORES COMERCIALES (1/2)
48.397.649,16	2.960.160,27	16,35

I) PERIODO MEDIO DE COBRO

SUMATORIO DE NÚMERO DE DÍAS PERIODO DE COBRO X IMPORTE DE COBRO (1)	SUMATORIO IMPORTE DE COBRO (2)	PERIODO MEDIO DE COBRO ((1/2))
0,00	0,00	0,00



J) RATIOS DE LA CUENTA DEL RESULTADO ECONÓMICO PATRIMONIAL

1) ESTRUCTURA DE LOS INGRESOS

INGRESOS DE GESTIÓN ORDINARIA (1)	INGRESOS TRIBUTARIOS Y URBANÍSTICOS / (1)	TRANSFERENCIAS Y SUBVENCIONES RECIBIDAS / (1)	VENTAS Y PRESTACIÓN DE SERVICIOS / (1)	RESTO DE INGRESOS DE GESTIÓN ORDINARIA / (1)
13.562.575,19	0,00	1,00	0,00	0,00

2) ESTRUCTURA DE LOS GASTOS

GASTOS DE GESTIÓN ORDINARIA (1)	GASTOS DE PERSONAL / (1)	TRANSFERENCIAS Y SUBVENCIONES CONCEDIDAS / (1)	APROVISIONAMIENTOS / (1)	RESTO GASTOS DE GESTIÓN ORDINARIA / (1)
13.481.934,70	0,78	0,00	0,00	0,22

3) COBERTURA DE LOS GASTOS CORRIENTES

GASTOS DE GESTIÓN ORDINARIA (1)	INGRESOS DE GESTIÓN ORDINARIA (2)	COBERTURA DE LOS GASTOS CORRIENTES (1/2)
13.481.934,70	13.562.575,19	0,99



INDICADORES PRESUPUESTARIOS**DEL PRESUPUESTO CORRIENTE**

EJERCICIO 2018

EJECUCIÓN DEL PRESUPUESTO DE GASTOS = OBLIGACIONES RECONOCIDAS NETAS / CRÉDITOS DEFINITIVOS		
EJECUCIÓN DEL PRESUPUESTO DE GASTOS	OBLIGACIONES RECONOCIDAS NETAS	CRÉDITOS DEFINITIVOS
0,88	13.280.662,10	15.086.765,65

REALIZACIÓN DE PAGOS = PAGOS LÍQUIDOS / OBLIGACIONES RECONOCIDAS NETAS		
REALIZACIÓN DE PAGOS	PAGOS LÍQUIDOS	OBLIGACIONES RECONOCIDAS NETAS
0,99	13.100.220,13	13.280.662,10

GASTO POR HABITANTE = OBLIGACIONES RECONOCIDAS NETAS / Nº DE HABITANTES		
GASTO POR HABITANTE	OBLIGACIONES RECONOCIDAS NETAS	Nº DE HABITANTES
23,26	13.280.662,10	571.026

INVERSION POR HABITANTE = OBLIGACIONES RECONOCIDAS NETAS (Cap. VI y VII) / Nº DE HABITANTES		
INVERSION POR HABITANTE	OBLIGACIONES RECONOCIDAS NETAS (Cap. VI y VII)	Nº DE HABITANTES
0,06	33.447,62	571.026


ESFUERZO INVERSOR = OBLIGACIONES RECONOCIDAS NETAS (Cap. VI y VII) / OBLIGACIONES RECONOCIDAS NETAS		
ESFUERZO INVERSOR	OBLIGACIONES RECONOCIDAS NETAS (Cap. VI y VII)	OBLIGACIONES RECONOCIDAS NETAS
0,00	33.447,62	13.280.662,10

EJECUCIÓN DEL PRESUPUESTO DE INGRESOS = DERECHOS RECONOCIDOS NETOS / PREVISIONES DEFINITIVAS		
EJECUCIÓN DEL PRESUPUESTO DE INGRESOS	DERECHOS RECONOCIDOS NETOS	PREVISIONES DEFINITIVAS
0,90	13.602.242,71	15.086.765,65

REALIZACIÓN DE COBROS = RECAUDACIÓN NETA / DERECHOS RECONOCIDOS NETOS		
REALIZACIÓN DE COBROS	RECAUDACIÓN NETA	DERECHOS RECONOCIDOS NETOS
0,86	11.679.615,58	13.602.242,71

AUTONOMÍA = DERECHOS RECONOCIDOS NETOS (de los cap I, II, III, V, VI, VIII y transferencias recibidas) / DERECHOS RECONOCIDOS NETOS TOTALES		
AUTONOMÍA	DERECHOS RECONOCIDOS NETOS (de los cap I, II, III, V, VI, VIII y transferencias recibidas)	DERECHOS RECONOCIDOS NETOS TOTALES
0,00	20.959,86	13.602.242,71

AUTONOMÍA FISCAL = DERECHOS RECONOCIDOS NETOS DE INGRESOS TRIBUTARIOS / DERECHOS RECONOCIDOS NETOS TOTALES		
AUTONOMÍA FISCAL	DERECHOS RECONOCIDOS NETOS DE INGRESOS TRIBUTARIOS	DERECHOS RECONOCIDOS NETOS TOTALES
0,00	0,00	13.602.242,71





INDICADORES PRESUPUESTARIOS

SUPERÁVIT (o DÉFICIT) POR HABITANTE = RESULTADO PRESUPUESTARIO AJUSTADO / Nº DE HABITANTES		
SUPERÁVIT (o DÉFICIT) POR HABITANTE	RESULTADO PRESUPUESTARIO AJUSTADO	Nº DE HABITANTES
0,57	323.745,38	571.026

DE PRESUPUESTO CERRADOS

REALIZACIÓN DE PAGOS = PAGOS / SALDO INICIAL DE OBLIGACIONES (+/- Modificaciones y Anulaciones)		
REALIZACIÓN DE PAGOS	PAGOS	SALDO INICIAL DE OBLIGACIONES (+/- Modificaciones y Anulaciones)
1,00	276.965,57	276.965,57

REALIZACIÓN DE COBROS = COBROS / SALDO INICIAL DE DERECHOS (+/- Modificaciones y Anulaciones)		
REALIZACIÓN DE COBROS	COBROS	SALDO INICIAL DE DERECHOS (+/- Modificaciones)
1,00	1.703.801,50	1.705.151,50



6.26.- Información sobre el coste de las actividades



6.26.1.- Resumen General de costes



1. RESUMEN GENERAL DE COSTES 2018

ORGANISMO DE GESTIÓN TRIBUTARIA		
ELEMENTOS	IMPORTE	%
COSTE DEL PERSONAL	10.528.649,73 €	78,0945%
Sueldos y salarios	7.981.311,31 €	59,2000%
Indemnización	0,00 €	0,0000%
Cotizaciones sociales a cargo del empleador	2.344.314,78 €	17,3886%
Otros costes sociales	201.054,66 €	1,4913%
Indemnizaciones por razón del servicio	1.968,98 €	0,0146%
Transporte del personal	0,00 €	0,0000%
ADQUISICIÓN DE BIENES Y SERVICIOS	34.051,35 €	0,2526%
Coste de materiales de reprografía e imprenta	0,00 €	0,0000%
Costes de otros materiales	0,00 €	0,0000%
Trabajos realizados por otras entidades	34.051,35 €	0,2526%
SERVICIOS EXTERIORES	2.652.788,86 €	19,6766%
Arrendamiento y cánones	52.597,79 €	0,3901%
Reparación y conservación	28.502,59 €	0,2114%
Servicios de profesionales independientes	225.674,14 €	1,6739%
Transportes	0,00 €	0,0000%
Publicidad, propaganda y relaciones públicas	161.364,29 €	1,1969%
Suministros	18.569,08 €	0,1377%
Comunicaciones	2.126.189,36 €	15,7707%
Costes diversos	39.891,61 €	0,2959%
TRIBUTOS	4.411,80 €	0,0327%
COSTES CALCULADOS	257.328,98 €	1,9087%
Amortización	257.328,98 €	1,9087%
COSTES FINANCIEROS	0,00 €	0,0000%
COSTES DE TRANSFERENCIAS	4.704,00 €	0,0349%
OTROS COSTES	- €	0,0000%
TOTAL	13.481.934,72 €	100,0000%

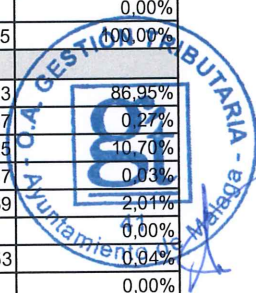


6.26.2.- Resumen del coste por elementos de las actividades



2. RESUMEN DEL COSTE POR ELEMENTOS DE LAS ACTIVIDADES 2018

ORGANISMO DE GESTIÓN TRIBUTARIA				
ELEMENTOS	Costes directos	Costes indirectos	Coste Total	Porcentaje
Actividades de gestión recaudatoria				
COSTES DE PERSONAL	1.633.740,83	739.321,82	2.373.062,65	61,80%
ADQUISICIÓN DE BIENES Y SERVICIOS		8.293,25	8.293,25	0,22%
SERVICIOS EXTERIORES	1.331.095,32	59.370,31	1.390.465,63	36,21%
TRIBUTOS		1.283,30	1.283,30	0,03%
AMORTIZACIONES		65.997,70	65.997,70	1,72%
COSTES FINANCIEROS				0,00%
COSTES DE TRANSFERENCIAS		987,10	987,10	0,02%
OTROS COSTES				0,00%
TOTAL	2.964.836,15	875.253,48	3.840.089,63	100,00%
Actividades de atención al ciudadano				
COSTES DE PERSONAL	2.306.395,72	697.617,12	3.004.012,84	91,49%
ADQUISICIÓN DE BIENES Y SERVICIOS	423,50	9.093,12	9.516,62	0,29%
SERVICIOS EXTERIORES	132.382,57	67.456,90	199.839,47	6,09%
TRIBUTOS		1.055,78	1.055,78	0,03%
AMORTIZACIONES		67.801,47	67.801,47	2,06%
COSTES FINANCIEROS		0,00		0,00%
COSTES DE TRANSFERENCIAS		1.393,52	1.393,52	0,04%
OTROS COSTES				0,00%
TOTAL	2.439.201,79	844.417,91	3.283.619,70	100,00%
Actividades de gestión tributaria				
COSTES DE PERSONAL	2.257.973,05	671.219,13	2.929.192,18	93,22%
ADQUISICIÓN DE BIENES Y SERVICIOS		8.813,43	8.813,43	0,28%
SERVICIOS EXTERIORES	70.722,88	65.485,23	136.208,11	4,33%
TRIBUTOS		1.007,95	1.007,95	0,03%
AMORTIZACIONES		65.516,60	65.516,60	2,09%
COSTES FINANCIEROS				0,00%
COSTES DE TRANSFERENCIAS		1.364,26	1.364,26	0,04%
OTROS COSTES				0,00%
TOTAL	2.328.695,93	813.406,60	3.142.102,53	100,00%
Actividades de inspección tributaria				
COSTES DE PERSONAL	769.500,36	224.361,32	993.861,68	95,22%
ADQUISICIÓN DE BIENES Y SERVICIOS		2.970,42	2.970,42	0,28%
SERVICIOS EXTERIORES	1.975,63	22.109,62	24.085,25	2,31%
TRIBUTOS		333,93	333,93	0,03%
AMORTIZACIONES		22.006,14	22.006,14	2,11%
COSTES FINANCIEROS				0,00%
COSTES DE TRANSFERENCIAS		464,93	464,93	0,05%
OTROS COSTES				0,00%
TOTAL	771.475,99	272.246,36	1.043.722,35	100,00%
Multas y sanciones				
COSTES DE PERSONAL	481.069,30	303.731,34	784.800,64	47,22%
ADQUISICIÓN DE BIENES Y SERVICIOS		3.091,96	3.091,96	0,19%
SERVICIOS EXTERIORES	826.042,96	21.548,18	847.591,14	51,00%
TRIBUTOS		565,77	565,77	0,03%
AMORTIZACIONES		25.739,68	25.739,68	1,55%
COSTES FINANCIEROS				0,00%
COSTES DE TRANSFERENCIAS		290,66	290,66	0,01%
OTROS COSTES				0,00%
TOTAL	1.307.112,26	354.967,59	1.662.079,85	100,00%
Actividades del padrón de habitantes				
COSTES DE PERSONAL	336.853,80	106.865,93	443.719,73	86,95%
ADQUISICIÓN DE BIENES Y SERVICIOS		1.365,67	1.365,67	0,27%
SERVICIOS EXTERIORES	44.511,78	10.087,47	54.599,25	10,70%
TRIBUTOS		165,07	165,07	0,03%
AMORTIZACIONES		10.267,39	10.267,39	2,01%
COSTES FINANCIEROS				0,00%
COSTES DE TRANSFERENCIAS		203,53	203,53	0,04%
OTROS COSTES				0,00%
TOTAL	381.365,58	128.955,06	510.320,64	100,00%



6.26.3.- Resumen de costes por actividades



3. RESUMEN DE COSTES POR ACTIVIDADES 2018

ORGANISMO DE GESTIÓN TRIBUTARIA		
ACTIVIDADES	IMPORTE	%
Actividades de gestión recaudatoria	3.840.089,62	28,4832%
Actividades de atención al ciudadano	3.283.619,70	24,3557%
Actividades de gestión tributaria	3.142.102,53	23,3060%
Actividades de inspección tributaria	1.043.722,35	7,7416%
Multas y sanciones	1.662.079,86	12,3282%
Actividades del padrón de habitantes	510.320,65	3,7852%
TOTAL	13.481.934,70	100,00%



6.26.4.- Resumen relacionando costes e ingresos de las actividades



6.26.4.- Resumen relacionando costes e ingresos de las actividades

Información sin contenido. El Organismo no percibe ningún ingreso específico para financiar las actividades señaladas en los apartados anteriores.



6.27.- Indicadores de gestión



6.27. Indicadores de gestión.

Información sin contenido



6.28.- Hechos posteriores al cierre



6.28.- Hechos posteriores al cierre

No se ha producido, con posterioridad al cierre, hecho alguno, que no afectando a las cuentas anuales a dicha fecha, su conocimiento sea de interés.



D.C.- Documentación Complementaria

- D.C.1.- Acta de Arqueo Anual.**
- D.C.2.- Certificados Bancarios Cuentas
Corrientes.**
- D.C.3.- Estado de conciliación bancaria**



ACTA DE ARQUEO	PRESUPUESTO 2018	Periodo desde	1/1	a 31/12
-----------------------	------------------	---------------	-----	---------


Existencia anterior al periodo	445.778,36
<u>INGRESOS</u>	
De Presupuesto.	13.383.417,08
Por operaciones no Presup.	1.994.155,18
Por Reintegros de Pago.	8.414,16
De Recursos de Otros Entes.	0,00
Por Movimientos Internos.	0,00
De Operaciones Comerciales	0,00
TOTAL INGRESOS	15.385.986,42
Suman Existencias + Ingresos	15.831.764,78
<u>PAGOS</u>	
De Presupuesto.	13.385.599,86
Por operaciones no Presup.	1.983.739,29
Por Devolución de Ingresos.	0,00
De Recursos de Otros Entes.	0,00
Por Movimientos Internos	0,00
De Operaciones Comerciales	0,00
Por diferencias de redondeo del Euro	0,00
TOTAL PAGOS	15.369.339,15
Existencias a fin del periodo	462.425,63



ACTA DE ARQUEO PRESUPUESTO 2018 Periodo desde 1/1 a 31/12

ORD.	Descripción del Ordinal Nº Cuenta	SALDO INICIAL	ANTERIOR		PERIODO			EXISTENCIAS
			INGRESOS	PAGOS	E. INICIAL	INGRESOS	PAGOS	
201	UNICAJA.CTA.OPERATI <i>ES-71-21030146920030036741</i>	445.778,36			445.778,36	13.378.741,72	13.362.094,45	462.425,63
202	CAJAMAR.CTA.OPERAT <i>ES-73-30580751012732130368</i>							
801	CUENTAS RESTRINGID <i>ES-92-21030146980030037330</i>							
901	FORMALIZACION <i>ES-38-00110011900000000000</i>					215,30	215,30	
	Totales	445.778,36			445.778,36	13.378.957,02	13.362.309,75	462.425,63

EL ORDENADOR DE PAGOS
P.S.



Fdo.: Javier Rico Rodríguez
El Subdirector de Administración y AA.GG.

LA TESORERA



EL INTERVENTOR
ADJUNTO




ACTA DE ARQUEO PRESUPUESTO 2018 Periodo desde 1/1 a 31/12

ESTADO DEMOSTRATIVO DEL ACTA DE ARQUEO

INGRESOS	INGRESOS BRUTOS	AJUSTES	INGRESOS LIQUIDOS
Existencia anterior al periodo	445.778,36		445.778,36
De Presupuesto de Ingresos, directos en Tesorería	13.370.432,08		13.370.432,08
Descontados en Pagos de Pto. Gastos	12.985,00	-12.985,00	0,00
Descontados en Pagos No Presupuestarios	0,00	0,00	0,00
Descontados en Pagos por Dev. Ingresos	0,00	0,00	0,00
Descontados en Pagos de Recursos Otros Entes	0,00	0,00	0,00
Aplicaciones Definitivas de Ingresos Presupuestarios	0,00	0,00	0,00
De Operaciones No Presupuestarias, directos en Tesorería	198,31		198,31
Descontados en Pagos de Pto. Gastos	1.993.287,05	-1.993.287,05	0,00
Descontados en Pagos No Presupuestarios	0,00	0,00	0,00
Descontados en Pagos por Dev. Ingresos	0,00	0,00	0,00
Descontados en Pagos de Recursos Otros Entes	0,00	0,00	0,00
Ingresos de IVA Repercutido Deducible	0,00		0,00
Aplicaciones Provisionales de Ingresos	669,82		669,82
Aplicaciones Definitivas de Ingresos No Presupuestarios	0,00	0,00	0,00
Aplicaciones Definitivas de IVA Repercutido Deducible	0,00	0,00	0,00
Por Reintegros de Pagos, directos en Tesorería	8.414,16		8.414,16
Descontados en Pagos a Reintegros de Gastos	0,00	0,00	0,00
Aplicaciones Definitivas a Reintegros de Gastos	0,00	0,00	0,00
De Recursos de Otros Entes Públicos, directos en Tesorería	0,00	0,00	0,00
Aplicaciones Definitivas de Recursos de Otros Entes	0,00	0,00	0,00
Por Movimientos Internos de Tesorería	0,00		0,00
De Operaciones Comerciales	0,00		0,00
	Descuentos en Reintegros	-757,35	-757,35
TOTAL INGRESOS	15.385.986,42	-2.007.029,40	13.378.957,02
Suman Existencias más INGRESOS	15.831.764,78		13.824.735,38



ACTA DE ARQUEO PRESUPUESTO 2018 Periodo desde 1/1 a 31/12

ESTADO DEMOSTRATIVO DEL ACTA DE ARQUEO

PAGOS

	PAGOS BRUTOS	AJUSTES	PAGOS LIQUIDOS
De Presupuesto, directos de Tesorería	13.385.599,86		13.385.599,86
De Operaciones No Presupuestarias, directos en Tesorería	1.982.981,94		1.982.981,94
Pagos de IVA Soportado Deducible en Gastos	0,00		0,00
Pagos de IVA Soportado en Oper. No Presupuestarias	0,00		0,00
Pagos de IVA Soportado en Dev. de Ingresos	0,00		0,00
Por descuentos No Presupuestarios en Reintegros de Gastos	757,35		757,35
Por descuentos No Presupuestarios en Reintegros de R.O.E.	0,00		0,00
Por Aplicaciones Definitivas de Ingresos	0,00	0,00	0,00
Por Devolución de Ingresos, directos de Tesorería	0,00		0,00
Descontados en Reintegros de Pagos de Pto. de Gastos	0,00	0,00	0,00
Descontados en Reintegros de Pagos de Recursos Otros Entes	0,00	0,00	0,00
De Recursos de Otros Entes Públicos	0,00		0,00
Por Movimientos Internos de Tesorería	0,00		0,00
De Operaciones Comerciales	0,00		0,00
	Descuentos en Pagos	-2.007.029,40	-2.007.029,40
TOTAL PAGOS	15.369.339,15	-2.007.029,40	13.362.309,75
Existencias a fin del periodo	462.425,63		462.425,63



EXTRACTO DE CONCEPTOS NO PRESUPUESTARIOS

PERIODO DESDE 01/01/2018 HASTA 31/12/2018

Org.	Econ.	DESCRIPCIÓN	DEBE	HABER	SALDO
00	70400	AVALES CUSTODIADOS EN TESORERIA	437.544,56	185.370,79	252.173,77
TOTAL			437.544,56	185.370,79	252.173,77

EL ORDENADOR DE PAGOS
P.S.



Fdo.: Javier Rico Rodríguez
El Subdirector de Administración y AA.GG.

LA TESORERA



EL INTERVENTOR
ADJUNTO






SALIDA
Nº Doc: 2018/10382
Fecha.: 9/1/2019

Recibí el original

Málaga
El Interesado



O.A.GESTION TRIBUTARIA
Q-2900429-H
Subdirección de Administración
Av. Sor Teresa Prat, 17. 29003 MÁLAGA
<http://www.admon-gestrisam@malaga.eu>
Teléfono: 951927498
Asunto: Solicitud certificación cuentas

Siendo necesario para la aprobación de la liquidación presupuestaria del O.A. Gestión Tributaria correspondiente al ejercicio 2018, por la presente se solicita certificación bancaria correspondiente al saldo que a fecha **31 de diciembre de 2018** figure en las cuentas que a continuación se indican, de las que este Organismo es titular en esa entidad:

- ES71 2103 0146 92 0030036741.

Atentamente,

Málaga, a 9 de enero de 2019
El Jefe Dpto. de Contabilidad y Presupuestos

Fdo.: Juan Manuel Vida Álvarez

UNICAJA
Apoderado Suc. 0146
Oficina Plaza de la Marina, 3
MÁLAGA



D. FRANCISCO HURTADO QUIROS, INTERVENTOR DE LA
SUCURSAL 0146 - MALAGA - PLAZA DE LA MARINA DE LA
ENTIDAD UNICAJA BANCO, S.A..

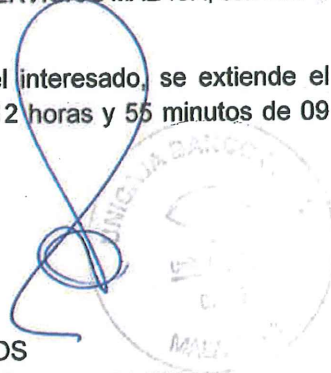
CERTIFICA:

Que, consultados los archivos de esta Entidad, aparece la cuenta número (IBAN) ES71 2103 0146 9200 3003 6741 con un saldo a SU FAVOR el día 31 de diciembre de 2018 de 462.425,63 EUR. Asimismo, dicha cuenta aparece a nombre de:

O.AUT.GESTION TRIBUTARIA Y OTROS SERVICIOS MALAGA, con N.I.F.: Q2900429H

Y para que así conste, y a petición del interesado, se extiende el presente certificado en MALAGA a las 12 horas y 55 minutos de 09 de enero de 2019.

Fdo.: D. FRANCISCO HURTADO QUIROS
INTERVENTOR, Sucursal: 0146 - MALAGA - PLAZA DE LA
MARINA.





ESTADO DE CONCILIACIÓN BANCARIA

ENTIDAD BANCARIA (IBAN/BIC)	SALDO SEGÚN ENTIDAD BANCARIA (1)	COBROS CONTABILIZADOS POR LA ENTIDAD Y NO POR EL BANCO (2)	PAGOS CONTABILIZADOS POR LA ENTIDAD Y NO POR EL BANCO (3)	COBROS CONTABILIZADOS POR EL BANCO Y NO POR LA ENTIDAD (4)	PAGOS CONTABILIZADOS POR EL BANCO Y NO POR LA ENTIDAD (5)	SALDO CONCILIADO (6)=(1+2+5)-(3+4)	SALDO SEGUN LA ENTIDAD (7)	DIFERENCIA SALDOS (8)=(6-7)
ES-38-00110011900000000000		215,30	215,30					
ES-71-21030146920030036741	462.425,63					462.425,63	462.425,63	
TOTAL	462.425,63	215,30	215,30			462.425,63	462.425,63	

