

**INFORME DE AUDITORIA
INDEPENDIENTE DE LAS
CUENTAS ANUALES
ABREVIADAS
CORRESPONDIENTES AL
EJERCICIO 2016**

MÁS CERCA, S.A.M.



INFORME DE AUDITORIA INDEPENDIENTE DE CUENTAS ANUALES ABREVIADAS

Al accionista de Más Cerca, S.A.M., por encargo de la Junta General de Accionistas:

Informe sobre las cuentas anuales abreviadas

Hemos auditado las cuentas anuales abreviadas adjuntas de Más Cerca, S.A.M., que comprenden el balance abreviado a 31 de diciembre de 2016, la cuenta de pérdidas y ganancias abreviada y la memoria abreviada correspondientes al ejercicio terminado en dicha fecha.

Responsabilidad del consejo de administración en relación con las cuentas anuales abreviadas

El consejo de administración es el responsable de formular las cuentas anuales abreviadas adjuntas, de forma que expresen la imagen fiel del patrimonio, de la situación financiera y de los resultados de Más Cerca, S.A.M., de conformidad con el marco normativo de información financiera aplicable a la Sociedad en España, que se identifica en la nota 2.a de la memoria abreviada adjunta, y del control interno que considere necesario para permitir la preparación de cuentas anuales abreviadas libres de incorrección material, debida a fraude o error.

Responsabilidad del auditor

Nuestra responsabilidad es expresar una opinión sobre las cuentas anuales abreviadas adjuntas basada en nuestra auditoría. Hemos llevado a cabo nuestra auditoría de conformidad con la normativa reguladora de la auditoría de cuentas vigente en España. Dicha normativa exige que cumplamos los requerimientos de ética, así como que planifiquemos y ejecutemos la auditoría con el fin de obtener una seguridad razonable de que las cuentas anuales abreviadas están libres de incorrecciones materiales.

Una auditoría requiere la aplicación de procedimientos para obtener evidencia de auditoría sobre los importes y la información revelada en las cuentas anuales abreviadas. Los procedimientos seleccionados dependen del juicio del auditor, incluida la valoración de los riesgos de incorrección material en las cuentas anuales abreviadas, debida a fraude o error. Al efectuar dichas valoraciones del riesgo, el auditor tiene en cuenta el control interno relevante para la formulación por parte de la Sociedad de las cuentas anuales abreviadas, con el fin de diseñar los procedimientos de auditoría que sean adecuados en función de las circunstancias, y no con la finalidad de expresar una opinión sobre la eficacia del control interno de la Sociedad. Una auditoría también incluye la evaluación de la adecuación de las políticas contables aplicadas y de la razonabilidad de las estimaciones contables realizadas por la dirección, así como la evaluación de la presentación de las cuentas anuales abreviadas tomadas en su conjunto.

Consideramos que la evidencia de auditoría que hemos obtenido proporciona una base suficiente y adecuada para nuestra opinión de auditoría.

Opinión

En nuestra opinión, las cuentas anuales abreviadas adjuntas expresan, en todos los aspectos significativos, la imagen fiel del patrimonio y de la situación financiera de Más Cerca, S.A.M. a 31 de diciembre de 2016, así como de sus resultados correspondientes al ejercicio anual terminado en dicha fecha, de conformidad con el marco normativo de información financiera que resulta de aplicación y, en particular, con los principios y criterios contables contenidos en el mismo.

Informe sobre otros requerimientos legales y reglamentarios

El informe de gestión adjunto del ejercicio 2016 contiene las explicaciones que el consejo de administración considera oportunas sobre la situación de la Sociedad, la evolución de sus negocios y sobre otros asuntos y no forma parte integrante de las cuentas anuales abreviadas. Hemos verificado que la información contable que contiene el citado informe de gestión concuerda con la de las cuentas anuales abreviadas del ejercicio 2016. Nuestro trabajo como auditores se limita a la verificación del informe de gestión con el alcance mencionado en este mismo párrafo y no incluye la revisión de información distinta de la obtenida a partir de los registros contables de la Sociedad.

AUREN AUDITORES

Inscrita en el R.O.A.C. con el número S2347



Francisco Javier Barrionuevo Castillo

10 de abril de 2017



[Handwritten signatures]

[Handwritten signature]

[Handwritten signature]

[Handwritten signature]

[Handwritten signature]

CUENTAS ANUALES CORRESPONDIENTES AL EJERCICIO 2016

* los Concejales del Grupo municipal socialista, firmamos las cuentas anuales únicamente a efectos de su depósito, significando que su rúbrica no comporta aceptación ni asunción de responsabilidad y ello por discrepancias políticas en la gestión lo que motivó el voto en contra de dichos Concejales en relación con el punto del orden del día de formulación de las cuentas anuales.

[Handwritten signature]
44577777-11.

[Handwritten signature]
29.701.1995.



BALANCE ABREVIADO CORRESPONDIENTE A LOS EJERCICIOS 2015 Y 2016

ACTIVO				PATRIMONIO NETO Y PASIVO			
DESCRIPCIÓN	NOTAS DE LA MEMORIA	31/12/2016	31/12/2015(*)	DESCRIPCIÓN	NOTAS DE LA MEMORIA	31/12/2016	31/12/2015(*)
A) Activo no corriente		20.481,47	13.661,05	A) Patrimonio neto		1.265.736,57	1.247.544,56
I. Inmovilizado intangible	Nota 5	5.641,08	2.807,57	A-I) Fondos propios		1.265.736,57	1.247.544,56
II. Inmovilizado material	Nota 6	14.390,41	10.403,50	I. Capital	Nota 7.6	83.800,39	83.800,39
III. Inversiones financieras a largo plazo	Nota 7.1	449,98	449,98	1. Capital escriturado		83.800,39	83.800,39
B) Activo corriente		1.598.526,28	1.642.630,17	III. Reservas	Nota 7.6	1.163.744,17	1.161.522,50
III. Deudores comerciales y otras cuentas a cobrar	Nota 7.1	1.437.116,40	1.307.811,48	VII. Resultado del ejercicio (Beneficio o pérdida)	Nota 3	18.192,01	2.221,67
1. Clientes por ventas y prestaciones de servicios		1.433.953,82	1.303.260,69	B) Pasivo no corriente		8.537,03	13.556,33
3. Otros deudores		3.162,58	4.550,79	II. Deudas a largo plazo	Nota 7.2	8.537,03	13.556,33
VII. Efectivo y otros líquidos equivalentes	Nota 7.3	161.409,88	334.818,69	3. Otras deudas a largo plazo		8.537,03	13.556,33
TOTAL ACTIVO		1.619.007,75	1.656.291,22	C) Pasivo corriente		344.734,15	395.190,33
				V. Acreedores comerciales y otras cuentas a pagar	Nota 7.2	344.734,15	395.190,33
				1. Proveedores		6.949,73	9.850,79
				2. Otros acreedores		337.784,42	385.339,54
				TOTAL PATRIMONIO NETO Y PASIVO		1.619.007,75	1.656.291,22

(*) Se presenta única y exclusivamente a efectos comparativos.

Las notas 1 a la 16 de la memoria adjunta forman parte de las cuentas anuales correspondiente al ejercicio anual terminado el 31 de diciembre de 2016.



CUENTA DE PERDIDAS Y GANANCIAS ABREVIADA CORRESPONDIENTE A LOS EJERCICIOS 2015 Y 2016

CUENTA DE PÉRDIDAS Y GANANCIAS			
DESCRIPCIÓN	NOTAS DE LA MEMORIA	31/12/2016	31/12/2015(*)
1. Importe neto de la cifra de negocios	Nota 9	5.803.978,99	5.472.263,60
4. Aprovisionamientos	Nota 9	(395.205,40)	(378.371,89)
5. Otros ingresos de explotación	Nota 9	0,00	170.000,00
6. Gastos de personal	Nota 9	(5.209.780,36)	(5.120.698,21)
7. Otros gastos de explotación	Nota 9	(175.703,76)	(134.992,12)
8. Amortización de inmovilizado	Notas 5 y 6	(5.227,82)	(5.864,31)
11. Deterioro y resultado por enajenaciones de inmovilizado	Nota 6	0,00	(377,31)
A) RESULTADO DE LA EXPLOTACIÓN		18.061,65	1.959,76
12. Ingresos financieros	Nota 9	176,36	267,76
B) RESULTADO FINANCIERO		176,36	267,76
C) RESULTADO ANTES DE IMPUESTOS		18.238,01	2.227,52
17. Impuesto sobre beneficios	Nota 8.3	(46,00)	(5,85)
D) RESULTADO DEL EJERCICIO		18.192,01	2.221,67

(*) Se presenta única y exclusivamente a efectos comparativos.

Las notas 1 a la 16 de la memoria adjunta forman parte de las cuentas anuales correspondiente al ejercicio anual terminado el 31 de diciembre de 2016.



**MEMORIA DE LAS CUENTAS ANUALES ABREVIADAS CORRESPONDIENTE AL EJERCICIO TERMINADO
EL 31 DE DICIEMBRE DE 2016**

NOTA 1.- NATURALEZA Y ACTIVIDAD DE LA SOCIEDAD.

Más Cerca, S.A.M., (en adelante la Sociedad), se constituyó con carácter indefinido en la ciudad de Málaga el 27 de mayo de 2002, tras aprobarse definitivamente el expediente de creación de dicha empresa en el pleno del Ayuntamiento del día 24 de mayo de 2002, y al amparo de las previsiones contenidas en la legislación básica de régimen local, reglamento de servicios de las corporaciones locales, legislación mercantil y demás disposiciones de aplicación

El domicilio social y fiscal se fija en la calle Concejal Muñoz Cerván s/n, módulo 2, planta 3ª (29.003-Málaga), lugar donde desarrolla su actividad. Se encuentra inscrita en el registro mercantil de Málaga, en el tomo 3043, libro 1958, folio 1, sección 8, hoja MA-56001, inscripción primera, con número de identificación fiscal A-92337633.

El objeto social de la entidad lo constituye la prestación de servicios que contribuyen al bienestar de la comunidad o de grupos sociales determinados y que se citan a continuación:

- a) El servicio de ayuda a domicilio para promover, mantener o restablecer la autonomía personal del individuo o la familia con el fin de facilitar la permanencia en el medio habitual de vida, evitando situaciones de desarraigo y desintegración social, proporcionando, mediante personal cualificado y supervisado, una serie de atenciones preventivas, formativas, asistenciales y rehabilitadoras.
- b) El servicio de talleres de prevención e inserción social dirigido a potenciar los valores de las personas que se encuentran en situación de riesgo, aislamiento social y, en general, que presentan dificultades de integrarse con normalidad en la sociedad.
- c) El servicio de talleres de juventud dirigidos a consolidar y promover entre la juventud los valores de la democracia, la libertad, igualdad de oportunidades y responsabilidad, fomentando la autonomía personal y la integración social, incrementando su formación y mejorando su participación en la sociedad.
- d) El servicio de agentes para la igualdad, implantado en los distritos, como estructura básica de recursos humanos y profesionales que desarrollan los planes municipales para la formación complementaria, sensible y especializada en políticas de igualdad para mujeres, capacitándolas en conocimientos relacionados con el área jurídica, económica, funcionamiento del mercado de trabajo y nuevas tecnologías.



- e) El servicio de intérprete de lenguajes de signos español dirigido a facilitar la información y el acceso a la gestión municipal a cualquier persona de la comunidad sorda.
- f) El desarrollo de planes sectoriales o territoriales de intervención social y de talleres ciudadanos.
- g) La colaboración en la mejora de la calidad de los servicios municipales, que redunden en el bienestar de la comunidad o de grupos sociales determinados, a través de estudios, informes y análisis que sirvan para planificar, controlar y mejorar la calidad de los servicios que asuma el Excmo. Ayuntamiento de Málaga.
- h) En los centros de titularidad pública municipal, los servicios que le fueren encomendados, siempre en el ámbito de las competencias que legalmente tienen establecidas los municipios.
- i) La realización y colaboración en proyecto de formación en el área de conocimiento de las ciencias sociales, la realización de estudios sociales, la investigación aplicada, y la intervención de las nuevas tecnologías en satisfacción de las necesidades de la vida diaria.
- j) La gestión de la aportación de la persona usuario o copago en el coste del servicio de acuerdo con lo establecido en su reglamento, así como el cobro de las tarifas aprobadas por su prestación.
- k) La gestión de proyectos de carácter social y la participación, como socio, en agrupaciones de desarrollo en el ámbito social, previa autorización del pleno municipal.

Los servicios antes relacionados podrán ser desarrollados por la Sociedad de modo directo o indirecto, total o parcialmente, a través de uniones temporales de empresas, agrupaciones de interés económico o fundaciones, previa autorización del pleno municipal.

El euro es la moneda en la que se presentan las cuentas anuales abreviadas.

NOTA 2.- BASES DE PRESENTACION DE LAS CUENTAS ANUALES ABREVIADAS.

- a) Imagen fiel.

La aplicación de las disposiciones legales en materia contable ha sido necesaria y suficiente para mostrar la imagen fiel del patrimonio, de la situación financiera y de los resultados de la Sociedad. Por lo tanto, no ha resultado necesario incluir informaciones complementarias.

Las cuentas anuales abreviadas adjuntas se han preparado a partir de los registros contables y se presentan de acuerdo con los principios de contabilidad y normas de valoración generalmente aceptados establecidos en el Plan General de Contabilidad aprobado mediante Real Decreto 1514/2007 y modificaciones posteriores, así como en la demás legislación mercantil vigente, de forma que muestra la imagen fiel del



patrimonio, de la situación financiera y de los resultados.

Dichas cuentas anuales abreviadas se encuentran pendientes de aprobación por parte de la próxima Junta General de Accionistas. Sin embargo, la dirección de la Sociedad, considera que los mismos serán aprobados sin que se produzcan cambios significativos en la magnitud de las cifras de las diferentes rúbricas.

Con fecha 30 de junio de 2016 fueron aprobadas las cuentas anuales abreviadas del ejercicio 2015.

b) Principios contables no obligatorios aplicados.

Con el objeto de que las cuentas anuales abreviadas reflejen la imagen fiel, no ha sido necesario aplicar principios contables no obligatorios.

c) Aspectos críticos de la valoración y estimación de la incertidumbre.

A la fecha de formulación de las cuentas anuales abreviadas del ejercicio 2016, no existen incertidumbres ni riesgos importantes que puedan suponer cambios significativos en el valor de los activos o pasivos de la Sociedad en el ejercicio siguiente.

En la elaboración de estas cuentas anuales abreviadas se han utilizado diversas estimaciones para valorar algunos de los activos, pasivos, ingresos, gastos y compromisos que figuran registrados en ellas.

Dichas estimaciones se refieren a la vida útil de los activos intangibles y materiales (Véase las notas 4.a y 4.b).

A pesar de que estas estimaciones se han realizado sobre la base de la mejor información disponible al cierre del ejercicio 2016, es posible que acontecimientos que puedan tener lugar en el futuro obliguen a modificarlas (al alza o a la baja) en los próximos ejercicios, lo que se realizaría, en su caso, de forma prospectiva.

A la fecha de formulación de las presentes cuentas anuales abreviadas, no se han modificado los criterios de valoración respecto al ejercicio anterior.

No existen dudas razonables sobre el funcionamiento normal de la Sociedad por lo que las presentes cuentas anuales abreviadas han sido realizadas bajo el principio de empresa en funcionamiento.



d) Comparación de la información.

Las cuentas anuales abreviadas presentan a efectos comparativos, con cada una de las partidas del balance abreviado, de la cuenta de pérdidas y ganancias abreviada y del estado de cambios en el patrimonio neto, además de las cifras del ejercicio 2016, las correspondientes al ejercicio anterior. Asimismo, la información contenida en esta memoria referida al ejercicio 2016 se presenta, a efectos comparativos con la información del ejercicio 2015.

e) Agrupación de partidas.

A efectos de facilitar la comprensión del balance abreviado y de la cuenta de pérdidas y ganancias abreviada, ciertos epígrafes se presentan de forma agrupada, presentándose los análisis requeridos en las notas correspondientes de la presente memoria.

f) Elementos recogidos en varias partidas.

No existen elementos patrimoniales que estén registrados en dos o más partidas del balance abreviado.

g) Cambios en criterios contables.

No se han adoptado cambios en criterios contables en este ejercicio para elaborar y presentar las cuentas anuales abreviadas.

h) Corrección de errores.

Durante el ejercicio al que hacen referencia las presentes cuentas anuales abreviadas, no ha sido necesario corregir ningún error procedente de ejercicios anteriores ni del propio ejercicio.



NOTA 3.- APLICACIÓN DE RESULTADOS.

El consejo de administración propondrá a la Junta General de Accionistas la aprobación de la distribución de resultados del ejercicio 2016 que se indica a continuación. A efectos comparativos presentamos la distribución de resultados del ejercicio 2015.

Base de reparto	2016	2015
Beneficio después de impuestos	18.192,01	2.221,67
Distribución	2016	2015
Reservas voluntarias	18.192,01	2.221,67

NOTA 4.- NORMAS DE REGISTRO Y VALORACION.

Las cuentas anuales abreviadas han sido formuladas de acuerdo con los principios contables y normas de valoración y clasificación señaladas en el Plan General de Contabilidad vigente.

Los principios contables y normas de valoración más significativas aplicadas en la preparación de las cuentas anuales abreviadas adjuntas son los que se describen a continuación:

a) Inmovilizado intangible.

Los elementos que se recogen en este epígrafe se corresponden con las aplicaciones informáticas valoradas por el precio de adquisición de las mismas, deducidas aparte las amortizaciones practicadas.

Las amortizaciones se han establecido en función de la vida útil de los bienes, atendiendo a la depreciación que sufren por su utilización en la actividad diaria y considerándose la obsolescencia que puedan afectarles, de acuerdo con el criterio seguido en el plan general de contabilidad, y según los siguientes coeficientes:

	<u>Coeficiente</u>
Aplicaciones informáticas	33 %

El precio de adquisición del inmovilizado intangible incluye, además del importe facturado por el vendedor, todos los gastos adicionales que se han producido hasta su puesta en funcionamiento. En ningún caso están cargados en las cuentas del inmovilizado intangible los intereses devengados o pendientes de devengo, en



relación con préstamos vinculados a adquisiciones del mismo.

Los gastos de reparación y mantenimiento que no aumentan la capacidad, productividad o alargamiento de la vida útil de los activos se consideran gastos del ejercicio.

b) Inmovilizado material.

Los elementos comprendidos en este epígrafe están valorados al precio de adquisición, deducidas, aparte, las amortizaciones practicadas.

Las amortizaciones se han establecido en función de la vida útil de los bienes, atendiendo a la depreciación que sufren por su utilización en la actividad diaria y considerándose la obsolescencia que puedan afectarles, de acuerdo con el criterio seguido en el plan general de contabilidad, y según los siguientes coeficientes:

	<u>Coeficientes</u>
Instalaciones técnicas y maquinaria	12 %
Otras instalaciones	30 %
Mobiliario	10 %
Equipo para el proceso de información	25 %
Elementos de transporte	16 %

El precio de adquisición del inmovilizado material incluye, además del importe facturado por el vendedor, todos los gastos adicionales que se han producido hasta su puesta en funcionamiento. En ningún caso están cargados en las cuentas del inmovilizado material los intereses devengados o pendientes de devengo, en relación con préstamos vinculados a adquisiciones del mismo.

Los gastos de reparación y mantenimiento que no aumentan la capacidad, productividad o alargamiento de la vida útil de los activos se consideran gastos del ejercicio.

c) Activos financieros.

1. Otros activos financieros:

Se corresponden con las fianzas constituidas a largo plazo y representan efectivo entregado como garantía del cumplimiento de obligaciones con un plazo superior a un año. Dichos activos financieros se encuentran registrados a valor razonable.



2. Préstamos y partidas a cobrar:

Los préstamos y partidas a cobrar son activos financieros que se incluyen en inversiones financieras a corto plazo y deudores comerciales y otras cuentas a cobrar en el balance abreviado.

Estos activos financieros se valoran inicialmente por su valor razonable, incluidos los costes de transacción que les sean directamente imputables y posteriormente a coste amortizado reconociendo los intereses devengados en función de su tipo de interés efectivo, entendido como el tipo de actualización que iguala el valor en libros del instrumento con la totalidad de sus flujos de efectivo estimados hasta su vencimiento.

Los créditos por operaciones comerciales con vencimiento no superior a un año se valoran, tanto en el momento de reconocimiento inicial como posteriormente, por su valor nominal siempre que el efecto de no actualizar los flujos no sea significativo.

Al menos al cierre del ejercicio, se efectúan las correcciones valorativas necesarias por deterioro de valor si existe evidencia objetiva de que se cobrarán todos los importes que se adeudan.

El importe de la pérdida por deterioro del valor es la diferencia entre el valor en libros del activo y el valor actual de los flujos de efectivo futuros estimados, descontando al tipo de interés efectivo en el momento de reconocimiento inicial. Las correcciones de valor, así como en su caso su reversión, se reconocen en la cuenta de pérdidas y ganancias abreviada.

d) Pasivos financieros.

1. Otros pasivos financieros:

Se corresponde con las fianzas recibidas y representan el efectivo entregado como garantía del cumplimiento de obligaciones. Se encuentran clasificadas en el balance abreviado tanto a largo como a corto plazo, según sea su cumplimiento superior o inferior al año. Dichos pasivos financieros se encuentran registrados a valor razonable.

2. Débitos y partidas a pagar:

Los débitos y partidas a pagar incluyen débitos por operaciones comerciales y débitos por operaciones no comerciales.



Estas deudas se reconocen inicialmente a su valor razonable ajustado por los costes de transacción directamente imputables, registrándose posteriormente por su coste amortizado según el método del tipo de interés efectivo.

Los débitos por operaciones comerciales con vencimiento no superior a un año y que no tienen un tipo de interés contractual se valoran, tanto en el momento inicial como posteriormente, por su valor nominal cuando el efecto de no actualizar los flujos de efectivo no es significativo.

e) Clasificación de los activos y pasivos entre corrientes y no corrientes.

La clasificación entre corriente y no corriente se realiza teniendo en cuenta el plazo previsto para el vencimiento, enajenación o cancelación de las obligaciones y derechos de la Sociedad. Se considera no corriente cuando éste es superior a un periodo de 12 meses contando a partir de la fecha de cierre del ejercicio.

f) Efectivo y otros activos líquidos equivalentes.

El efectivo y otros activos líquidos equivalentes comprenden no sólo el dinero en efectivo, de caja y bancos, sino también los depósitos en bancos u otras instituciones financieras con un vencimiento inferior a tres meses desde la fecha de suscripción.

g) Impuesto sobre Sociedades.

El gasto (ingreso) por impuesto sobre beneficios es el importe que, por este concepto, se devenga en el ejercicio y que comprende tanto el gasto (ingreso) por impuesto corriente como por impuesto diferido.

Tanto el gasto (ingreso) por impuesto corriente como diferido se registra en la cuenta de pérdidas y ganancias abreviada. No obstante, se reconoce en el patrimonio neto el efecto impositivo relacionado con partidas que se registran directamente en el patrimonio neto.

Los activos y pasivos por impuesto corriente se valorarán por las cantidades que se espera pagar o recuperar de las autoridades fiscales, de acuerdo con la normativa vigente o aprobada y pendiente de publicación **en la fecha** de cierre del ejercicio.



Los impuestos diferidos se calculan, de acuerdo con el método del pasivo, sobre las diferencias temporarias que surgen entre las bases fiscales de los activos y pasivos y sus valores en libros. Sin embargo, si los impuestos diferidos surgen del reconocimiento inicial de un activo o un pasivo en una transacción distinta de una combinación de negocios que en el momento de la transacción no afecta ni al resultado contable ni a la base imponible del impuesto no se reconocen.

El impuesto diferido se determina aplicando la normativa y los tipos impositivos aprobados o a punto de aprobarse en la fecha del balance abreviado y que se espera aplicar cuando el correspondiente activo por impuesto diferido se realice o el pasivo por impuesto diferido se liquide.

Los activos por impuestos diferidos se reconocen en la medida en que resulte probable que se vaya a disponer de ganancias fiscales futuras con las que poder compensar las diferencias temporarias.

Se reconocen impuestos diferidos sobre las diferencias temporarias que surgen en inversiones en dependientes, asociadas y negocios conjuntos, excepto en aquellos casos en que la Sociedad puede controlar el momento de reversión de las diferencias temporarias y además es probable que éstas no vayan a revertir en un futuro previsible.

Según el artículo 34 del Texto Refundido de la Ley del Impuesto sobre Sociedades, la Sociedad tiene una bonificación del 99% de la cuota.

h) Ingresos y gastos.

Los ingresos y gastos se imputan en función del criterio devengado, es decir, cuando se produce la corriente real de bienes y servicios que los mismos presentan, con independencia del momento en que se produzca la corriente monetaria o financiera derivada de ellos.

No obstante la Sociedad únicamente contabiliza los beneficios realizados a la fecha del cierre del ejercicio, en tanto que los riesgos previsible y las pérdidas, aun eventuales, se contabilizan tan pronto son conocidos.

i) Elementos patrimoniales de naturaleza medioambiental.

Se consideran activos de naturaleza medioambiental los bienes que son utilizados de forma duradera en la actividad de la Sociedad, cuya finalidad principal es la minimización del impacto medioambiental y la protección y mejora del medioambiente, incluyendo la reducción o eliminación de la contaminación futura.



j) Transacciones entre partes vinculadas.

Las operaciones entre empresas vinculadas se contabilizan en el momento inicial por su valor razonable. En el caso de que el precio acordado difiera de su valor razonable, la diferencia se registra atendiendo a la realidad económica de la operación.

La valoración posterior se realiza conforme a lo previsto en la correspondiente norma.

l) Información sobre periodo medio de pago a proveedores.

Información requerida por la disposición adicional tercera de la ley 15/2010, de 5 de julio (modificada a través de la disposición final segunda de la ley 31/2014, de 3 de diciembre) preparada conforme a la resolución del I.C.A.C. de 29 de enero de 2016, sobre la información a incorporar en la memoria de las cuentas anuales abreviadas en relación con el periodo medio de pago a proveedores en operaciones comerciales. Dicha información no es objeto de registro contable, presentándose detalle del periodo medio de pago a proveedores en la Nota 16 de la presente memoria abreviada.

NOTA 5.- INMOVILIZADO INTANGIBLE.

El análisis de los movimientos producidos durante este ejercicio y el precedente en las partidas de inmovilizado intangible y sus amortizaciones, se refleja en los cuadros que aparecen a continuación:

Coste:

Elemento	Saldo al 31/12/2014	Aumentos	Bajas	Traspasos	Saldo al 31/12/2015
Aplicaciones informáticas	27.292,25	-	7.745,69	-	19.546,56
Total coste	27.292,25	-	7.745,69	-	19.546,56

Elemento	Saldo al 31/12/2015	Aumentos	Bajas	Traspasos	Saldo al 31/12/2016
Aplicaciones informáticas	19.546,56	5.808,00	-	-	25.354,56
Total coste	19.546,56	5.808,00	-	-	25.354,56



Amortización:

Elemento	Saldo al 31/12/2014	Dotación	Bajas	Trasposos	Saldo al 31/12/2015
Aplicaciones informáticas	21.759,46	2.725,22	7.745,69	-	16.738,99
Total amortización	21.759,46	2.725,22	7.745,69	-	16.738,99

Elemento	Saldo al 31/12/2015	Dotación	Bajas	Trasposos	Saldo al 31/12/2016
Aplicaciones informáticas	16.738,99	2.974,49	-	-	19.713,48
Total amortización	16.738,99	2.974,49	-	-	19.713,48

Valor neto contable:

Elemento	Saldo al 31/12/2014	Saldo al 31/12/2015	Saldo al 31/12/2016
Aplicaciones informáticas	5.532,79	2.807,57	5.641,08
Total valor neto contable	5.532,79	2.807,57	5.641,08

Al cierre del ejercicio actual y el anterior no existen activos intangibles sujetos a restricciones de titularidad o pignorados como garantías de pasivos.

El detalle de los elementos en uso totalmente amortizados es el siguiente:

Elemento	Saldo al 31/12/2014	Saldo al 31/12/2015	Saldo al 31/12/2016
Aplicaciones informáticas	19.034,00	11.288,31	11.288,31
Total	19.034,00	11.288,31	11.288,31



NOTA 6.- INMOVILIZADO MATERIAL.

El análisis de los movimientos producidos durante este ejercicio y el precedente en las partidas del inmovilizado material y sus amortizaciones, se refleja en los cuadros que aparecen seguidamente:

Coste:

Elemento	Saldo al 31/12/2014	Aumentos	Bajas	Trasposos	Saldo al 31/12/2015
Inst. técnicas y maquinaria	3.000,47	-	1.150,00	-	1.850,47
Otras instalaciones	1.684,40	-	1.684,40	-	-
Mobiliario	31.092,40	-	8.616,90	-	22.475,50
Equipo proceso información	24.358,79	-	24.358,79	-	-
Elementos de transporte	15.860,69	-	-	-	15.860,69
Total coste	75.996,75	-	35.810,09	-	40.186,66

Elemento	Saldo al 31/12/2015	Aumentos	Bajas	Trasposos	Saldo al 31/12/2016
Inst. técnicas y maquinaria	1.850,47	-	-	-	1.850,47
Otras instalaciones	-	-	-	-	-
Mobiliario	22.475,50	5.998,24	-	-	28.473,74
Equipo proceso información	-	242,00	-	-	242,00
Elementos de transporte	15.860,69	-	-	-	15.860,69
Total coste	40.186,66	6.240,24	-	-	46.426,90

**Amortización:**

Elemento	Saldo al 31/12/2014	Dotación	Bajas	Traspasos	Saldo al 31/12/2015
Inst. técnicas y maquinaria	2.768,12	222,06	1.150,00	-	1.840,18
Otras instalaciones	1.684,40	-	1.684,40	-	-
Mobiliario	18.470,31	2.228,88	8.616,90	-	12.082,29
Equipo proceso información	23.293,33	688,15	23.981,48	-	-
Elementos de transporte	15.860,69	-	-	-	15.860,69
Total amortización	62.076,85	3.139,09	35.432,78	-	29.783,16

Elemento	Saldo al 31/12/2015	Dotación	Bajas	Traspasos	Saldo al 31/12/2016
Inst. técnicas y maquinaria	1.840,18	10,28	-	-	1.850,46
Otras instalaciones	-	-	-	-	-
Mobiliario	12.082,29	2.235,43	-	-	14.317,72
Equipo proceso información	-	7,62	-	-	7,62
Elementos de transporte	15.860,69	-	-	-	15.860,69
Total amortización	29.783,16	2.253,33	-	-	32.036,49

Valor neto contable:

Elemento	Saldo al 31/12/2014	Saldo al 31/12/2015	Saldo al 31/12/2016
Inst. técnicas y maquinaria	232,35	10,29	0,01
Mobiliario	12.622,09	10.393,21	14.156,02
Equipo proceso información	1.065,46	-	234,38
Total valor neto contable	13.919,90	10.403,50	14.390,41



El coste original de los elementos en uso totalmente amortizados al cierre del ejercicio actual y el precedente es como sigue:

Elemento	Saldo al 31/12/2014	Saldo al 31/12/2015	Saldo al 31/12/2016
Otras instalaciones	1.684,40	-	1.850,47
Maquinaria	1.150,00	-	-
Mobiliario	8.617,99	-	-
Equipo proceso información	19.770,99	-	-
Elementos de transporte	15.860,69	15.860,69	15.860,69
Total	47.084,07	15.860,69	17.711,16

Durante el ejercicio al que hacen referencia las presentes cuentas anuales abreviadas y en el precedente se han registrado los siguientes resultados derivados de la enajenación o disposición por otros medios de los elementos del inmovilizado material

Concepto	Saldo al 31/12/2015	Saldo al 31/12/2016
Pérdida por baja de inmovilizado material	377,31	-
Beneficio por baja de inmovilizado material	-	-

La Sociedad tiene contratadas varias pólizas de seguro para cubrir los riesgos a que están sujetos los bienes del inmovilizado material. La cobertura de estas pólizas se considera suficiente. Al cierre del ejercicio actual y el anterior no existen activos materiales sujetos a restricciones de titularidad o pignorados como garantías de pasivos.

NOTA 7.- INSTRUMENTOS FINANCIEROS.

El valor en libros de cada una de las categorías de instrumentos financieros establecidas en la norma de registro y valoración novena del plan general de contabilidad, excepto las inversiones en el patrimonio de empresas del grupo, multigrupo y asociadas y los créditos y débitos con la Hacienda Pública es el siguiente:

**7.1 Activos financieros:**

	Activos financieros a largo plazo					
	Instrumentos de patrimonio		Valores representativos de deuda		Créditos-derivados-otros	
	A 31/12/2016	A 31/12/2015	A 31/12/2016	A 31/12/2015	A 31/12/2016	A 31/12/2015
Otros activos financieros	-	-	-	-	449,98	449,98
Total	-	-	-	-	449,98	449,98

La partida de otros activos financieros se corresponde con una fianza por importe de 449,98 euros, depositada en concepto de "renting" de un vehículo que utiliza la Sociedad. Dicho contrato comenzó en marzo de 2015 y tiene una vigencia de 3 años.

	Activos financieros a corto plazo					
	Instrumentos de patrimonio		Valores representativos de deuda		Créditos-derivados-otros	
	A 31/12/2016	A 31/12/2015	A 31/12/2016	A 31/12/2015	A 31/12/2016	A 31/12/2015
Préstamos-partidas a cobrar	-	-	-	-	1.437.116,40	1.307.243,16
Total	-	-	-	-	1.437.116,40	1.307.243,16

7.2 Pasivos financieros:

	Pasivos financieros a largo plazo					
	Deudas con entidades de crédito		Obligaciones y otros valores negociables		Derivados-otros	
	A 31/12/2016	A 31/12/2015	A 31/12/2016	A 31/12/2015	A 31/12/2016	A 31/12/2015
Otros pasivos financieros	-	-	-	-	8.537,03	13.556,33
Total	-	-	-	-	8.537,03	13.556,33

La partida de otros pasivos financieros se corresponde con las siguientes fianzas y avales recibidos:

Sociedad	Importe	Fecha
Sociberica	4.462,03	31/01/2016
Multiser del Mediterráneo S.L.	4.075,00	17/06/2016
Total	8.537,03	



	Pasivos financieros a corto plazo					
	Deudas con entidades de crédito		Obligaciones y otros valores negociables		Derivados-otros	
	A 31/12/2016	A 31/12/2015	A 31/12/2016	A 31/12/2015	A 31/12/2016	A 31/12/2015
Débitos-partidas a pagar	-	-	-	-	100.734,02	143.842,05
Total	-	-	-	-	100.734,02	143.842,05

7.3 Efectivo y otros activos líquidos equivalentes:

El efectivo tanto en bancos como en caja es de 161.409,88 euros a 31 de diciembre de 2016 y de 334.818,69 euros a 31 de diciembre de 2015 con el siguiente desglose:

Concepto	Saldo al 31/12/2016	Saldo al 31/12/2015
Caja	2.594,15	1.568,50
Bancos e instituciones de crédito	158.815,73	333.250,19
Total	161.409,88	334.818,69

7.4 Información sobre la naturaleza y el nivel de riesgo procedente de instrumentos financieros:

7.4.1. Información cualitativa: Factores del riesgo financiero.

Las actividades de la Sociedad están expuestas a diversos riesgos financieros: riesgo de mercado (incluyendo riesgo de tipo de cambio, riesgo del tipo de interés y riesgo de precios), riesgo de crédito y riesgo de liquidez.

La gestión del riesgo está controlada por la dirección financiera de la Sociedad que identifica, evalúa y cubre los riesgos financieros con arreglo a las políticas aprobadas por el consejo de administración, el cual proporciona políticas para la gestión del riesgo global, así como las áreas concretas.

a) Riesgo de mercado.

Riesgo de tipo de cambio.

La Sociedad no realiza operaciones con divisas.



Riesgo de precio.

La Sociedad no está expuesta al riesgo del precio de los títulos de capital debido a que no posee inversiones clasificadas en el balance abreviado como disponibles para la venta o a valor razonable con cambios en la cuenta de pérdidas y ganancias abreviada.

Riesgo de tipo de interés.

La Sociedad no posee activos remunerados importantes, los ingresos y los flujos de efectivo de sus actividades de explotación son bastante independientes respecto de las variaciones en los tipos de interés de mercado.

b) Riesgo de crédito.

En relación con los bancos e instituciones financieras, la Sociedad trabaja con diferentes entidades para diversificar dicho riesgo de crédito. La Sociedad, dentro de su modelo de gestión, establece unos criterios estrictos respecto al nivel de endeudamiento.

c) Riesgo de liquidez.

La dirección financiera tiene como objetivo mantener la disponibilidad de los fondos, realizando seguimiento de las previsiones de la reserva de liquidez de la Sociedad en función de los flujos de efectivo esperados.

7.4.2. Información cuantitativa del riesgo financiero.

La Sociedad no posee instrumentos de financiación externos.

7.5 Otra información:

- a) La Sociedad no tiene compromisos firmes de compra significativos de activos financieros ni de venta.
- b) La Sociedad no afronta litigios ni embargos que afecten de forma significativa a los activos financieros.



7.6 Fondos Propios:

Al cierre del ejercicio 2016, coincidente con el valor a cierre del ejercicio 2015, el capital social de la entidad mercantil "Más Cerca, S.A.M." está formalizado por una sola acción, de valor 83.800,39 euros la cual fue íntegramente suscrita y desembolsada por el socio único de la entidad, el "Excelentísimo Ayuntamiento de Málaga".

La Sociedad no ha tenido ninguna ampliación ni reducción de capital en el ejercicio actual ni en el anterior. Al cierre del ejercicio 2016, al igual que el 2015, la Sociedad no tenía en su poder acciones propias. La única acción de la Sociedad no está admitida a cotización.

La composición de las reservas así como su disponibilidad, es la siguiente:

Elemento	Saldo al 31/12/2016	Saldo al 31/12/2015
Legal y estatutarias	16.760,08	16.760,08
Reserva legal	16.760,08	16.760,08
Otras reservas	1.146.984,09	1.144.762,42
Reservas voluntarias	1.146.984,09	1.144.762,42

Reserva legal.

La reserva legal ha sido dotada de conformidad con el artículo 274 del Texto Refundido de la Ley de Sociedades de Capital, que establece que la Sociedad debe dotar un 10% del beneficio para la reserva legal hasta que esta alcance el 20% del capital social. A fecha 31 de diciembre de 2016 y 31 de diciembre de 2015 la reserva legal se encuentra totalmente dotada, de acuerdo con el artículo anteriormente mencionado.

Esta reserva no puede ser distribuida ni usada para compensar pérdidas. Si fuese necesario su uso por no existir otras reservas disponibles suficientes, deben ser repuestas con beneficios futuros.

Reservas voluntarias.

Estas reservas se han constituido a partir de la aplicación de los beneficios no distribuidos por la Sociedad hasta la fecha del cierre del ejercicio anterior.



NOTA 8.- SITUACIÓN FISCAL.

8.1 Saldos corrientes con las administraciones públicas.

La Sociedad tiene las siguientes cuentas contables relacionadas con conceptos impositivos:

Concepto	Saldo a 31/12/2016	Saldo a 31/12/2015
Hacienda Pública, deudora por impuesto de sociedades	-	568,32
Total Hacienda Pública deudora a corto plazo	-	568,32
Hacienda Pública, acreedora por I.V.A.	(2.207,12)	(2.039,84)
Hacienda Pública, acreedora por I.R.P.F.	(132.384,65)	(138.798,87)
Hacienda Pública, acreedora por impuesto de sociedades	(12,57)	-
Organismo Seguridad Social, acreedora	(109.395,79)	(110.509,57)
Total Hacienda Pública acreedora a corto plazo	(244.000,13)	(251.348,28)

(*) Las cantidades entre paréntesis se entienden acreedoras.

8.2 Conciliación del resultado contable y la base imponible fiscal.

La conciliación entre el resultado contable y la base imponible del impuesto sobre sociedades es la siguiente:

Ejercicio 2016	Cuenta de pérdidas y ganancias	Ingresos y gastos imputados directamente a patrimonio
Saldo de ingresos y gastos del ejercicio	18.238,01	-
Diferencias permanentes	160,63	-
Aumentos	160,63	-
Disminuciones	-	-
Diferencias temporarias	-	-
<i>Con origen en el ejercicio</i>	-	-
Aumentos	-	-
Disminuciones	-	-
<i>Con origen en ejercicios anteriores</i>	-	-
Aumentos	-	-
Disminuciones	-	-
Compensación bases imponibles negativas de ejercicios anteriores	-	-
Base imponible (resultado fiscal)	18.398,64	-



Ejercicio 2015	Cuenta de pérdidas y ganancias	Ingresos y gastos imputados directamente a patrimonio
Saldo de ingresos y gastos del ejercicio	2.227,52	-
Diferencias permanentes	112,50	-
Aumentos	112,50	-
Disminuciones	-	-
Diferencias temporarias	-	-
<i>Con origen en el ejercicio</i>	-	-
Aumentos	-	-
Disminuciones	-	-
<i>Con origen en ejercicios anteriores</i>	-	-
Aumentos	-	-
Disminuciones	-	-
Compensación bases imponibles negativas de ejercicios anteriores	-	-
Base imponible (resultado fiscal)	2.340,02	-

8.3 Conciliación entre el resultado contable y el gasto por impuesto sobre sociedades.

La conciliación entre el resultado contable y el gasto por impuesto sobre sociedades es la siguiente:

Concepto	Ejercicio 2016	Ejercicio 2015
Resultado contable antes de impuestos	18.238,01	2.227,52
Impacto diferencias permanentes	160,63	112,50
Aumentos	160,63	112,50
Disminuciones	-	-
Impacto diferencias temporarias	-	-
<i>Con origen en el ejercicio</i>	-	-
Aumentos	-	-
Disminuciones	-	-
<i>Con origen en ejercicios anteriores</i>	-	-
Aumentos	-	-
Disminuciones	-	-
Cuota bonificada 99%	46,00	5,85
Total gasto reconocido en la cuenta de pérdidas y ganancias	46,00	5,85



8.4 Desglose del gasto por impuesto sobre sociedades.

El desglose del gasto por impuesto sobre sociedades es el siguiente:

	Ejercicio 2016	Ejercicio 2015
Impuesto corriente	46,00	5,85
Por operaciones continuadas	46,00	5,85
Impuesto diferido	-	-
Por operaciones continuadas	-	-
Total gasto por impuesto	46,00	5,85

8.5 Bases imponibles negativas y deducciones.

La Sociedad no tiene bases imponibles negativas ni deducciones pendientes de aplicar ni en el ejercicio 2016 ni en el ejercicio 2015.

8.6 Activos por impuestos diferidos registrados.

La Sociedad no tiene activos por impuestos diferidos registrados en su contabilidad a fecha 31 de diciembre de 2016 y 31 de diciembre de 2015.

8.7 Ejercicios pendientes de comprobación y actuaciones inspectoras.

Según establece la legislación vigente, los impuestos no pueden considerarse definitivamente liquidados hasta que las declaraciones presentadas hayan sido inspeccionadas por las autoridades fiscales o haya transcurrido el plazo de prescripción de cuatro años. Al cierre del ejercicio 2016 la sociedad tiene abiertos a inspección los ejercicios 2012 y siguientes del impuesto sobre sociedades y los ejercicios 2013 a 2016 para los demás impuestos que le son de aplicación. El consejo de administración considera que se han practicado adecuadamente las liquidaciones de los mencionados impuestos, por lo que, aún en caso de que surgieran discrepancias en la interpretación normativa vigente por el tratamiento fiscal otorgado a las operaciones, los eventuales pasivos resultantes, en caso de materializarse, no afectarían de manera significativa a las cuentas anuales abreviadas adjuntas.



NOTA 9.- INGRESOS Y GASTOS.

Cifra de negocios:

El importe de la cifra neta de negocios a 31 de diciembre de 2016 y 31 de diciembre de 2015 asciende a 5.803.978,99 euros y 5.472.263,60 euros respectivamente, con el siguiente desglose:

Concepto	Saldo a 31/12/2016	Saldo a 31/12/2015
Prestación de otros servicios	14.715,56	25.467,60
Ingresos aula formación ciudadana	106.985,44	100.793,00
Prestación servicios Ayuntamiento	5.682.277,99	5.346.003,00
Total cifra de negocios	5.803.978,99	5.472.263,60

La totalidad de la cifra de negocios de la Sociedad, tanto del ejercicio 2016 como del 2015 se ha facturado en territorio nacional. La distribución de la cifra de negocios por mercados está incluida en la Nota 14.

Aprovisionamientos:

El importe de los aprovisionamientos a 31 de diciembre de 2016 y 31 de diciembre de 2015 asciende a 395.205,40 euros y 378.371,89 euros respectivamente, con el siguiente desglose:

Concepto	Saldo a 31/12/2016	Saldo a 31/12/2015
Compra de aprovisionamientos	50.077,57	55.010,37
Trabajos realizados por otras empresas	345.127,83	323.361,52
Total aprovisionamientos	395.205,40	378.371,89

El importe de la compra de aprovisionamientos, tanto del ejercicio finalizado el 31 de diciembre de 2016 como el 31 de diciembre de 2015 se ha producido en el territorio nacional.



Otros ingresos de explotación:

La rúbrica de otros ingresos de la explotación a 31 de diciembre de 2016 y 31 de diciembre de 2015 asciende a 0,00 euros y 170.000,00 euros respectivamente, con el siguiente desglose:

Concepto	Saldo a 31/12/2016	Saldo a 31/12/2015
Subvención explotación incorporada al resultado	-	-
Recursos propios aplicados	-	170.000,00
Total otros ingresos de explotación	-	170.000,00

Gastos de personal:

El detalle de la rúbrica de gastos de personal a fecha 31 de diciembre de 2016 y 31 de diciembre de 2015 es el siguiente:

Concepto	Saldo a 31/12/2016	Saldo a 31/12/2015
Sueldos y salarios	4.130.218,94	4.034.713,08
Cargas sociales	1.079.561,42	1.085.985,13
Total gastos de personal	5.209.780,36	5.120.698,21



Otros gastos de explotación:

La rúbrica de otros gastos de explotación a fecha 31 de diciembre de 2016 y 31 de diciembre de 2015 tiene el siguiente desglose:

Concepto	Saldo a 31/12/2016	Saldo a 31/12/2015
Servicios exteriores	175.106,28	134.394,64
Tributos	597,48	597,48
Total otros gastos de explotación	175.703,76	134.992,12

Ingresos financieros:

El importe de los ingresos financieros a 31 de diciembre de 2016 y 31 de diciembre de 2015 ascendió a 176,36 euros y 267,76 euros respectivamente, calculado por aplicación del método del tipo de interés efectivo.

NOTA 10.- INFORMACIÓN SOBRE MEDIO AMBIENTE.

Dada la actividad a la que se dedica la Sociedad, descrita en la Nota 1 de la presente memoria, la misma no tiene responsabilidades, gastos ni provisiones de naturaleza medioambiental que pudieran ser significativos en relación con el patrimonio, la situación financiera y los resultados, que deba ser considerada en el documento específico de información medioambiental, previsto en la Orden Ministerial de Economía de fecha 8 de octubre de 2001.

NOTA 11.- HECHOS POSTERIORES AL CIERRE.

Con posterioridad al cierre del ejercicio no se han producido hechos significativos que tengan efectos sobre las cuentas anuales abreviadas o que deban incluirse en la memoria, así como tampoco hechos que puedan afectar al principio de empresa en funcionamiento.

NOTA 12.- TRANSACCIONES ENTRE PARTES VINCULADAS.

Bienes y servicios:

Durante el ejercicio 2016 y 2015 la Sociedad ha realizado transacciones de naturaleza comercial en



condiciones normales y a precio de mercado, con empresas vinculadas. El volumen de negocio y saldo de dichas transacciones a 31 de diciembre de 2016 y 31 de diciembre de 2015 se detallan en los cuadros siguientes:

Empresa Vinculada	Prestación servicios 31/12/2016	Prestación servicios 31/12/2015
Excmo. Ayuntamiento de Málaga	5.682.277,99	5.346.003,00
Total	5.682.277,99	5.346.003,00

Empresa Vinculada	Saldo deudor 31/12/2016	Saldo deudor 31/12/2015
Excmo. Ayuntamiento de Málaga	1.432.630,78	1.301.418,72
Total	1.432.630,78	1.301.418,72

Consejo de administración y personal de alta dirección:

Remuneraciones a los miembros del consejo de administración y personal de alta dirección.

En este ejercicio los miembros del consejo de administración no tienen asignada ni se le ha satisfecho en el ejercicio remuneración alguna por el desempeño de sus funciones como tales. Las retribuciones satisfechas durante el 2016 y 2015 al personal de alta dirección, sin tener en cuenta la devolución de la parte proporcional de la paga extra de diciembre 2012, ascendieron a 52.000,06 euros y 51.997,81 euros respectivamente.

Deber de lealtad: Detalle de participaciones en sociedades con actividades similares y realización por cuenta propia o ajena de actividades similares por parte del consejo de administración.

De acuerdo con los artículos 229 a 231 del Texto Refundido de la Ley de Sociedades de Capital, en la redacción dada por la Ley 26/2003, de 17 de julio, se hace constar que ningún administrador participa en el capital social de una Sociedad con el mismo, análogo o complementario género de actividad al que constituye el objeto social de Más Cerca, S.A.M., ni tiene cargos o funciones, ni desarrolla, por cuenta propia o ajena ninguna clase de actividad análoga o complementaria, distintos de los reflejados en el cuadro siguiente:



Consejeros	Sociedad	Objeto social	Cargo
Julio Andrade Ruiz	Más Cerca, S.A.M.	Ayuda a Domicilio	Presidente
	Sociedad Municipal de la Vivienda	Promoción de viviendas	Consejero
	Festival de Cine e iniciativas audiovisuales	Iniciativas audiovisuales	Consejero
	Teatro Cervantes	Promoción artes escénicas	Consejero
M ^a Teresa Porras Teruel	Más Cerca, S.A.M.	Ayuda a Domicilio	Consejera
	Emasa	Abastecimiento de Aguas	Consejera
	Limposam	Limpieza de Instalaciones Municipales y Parque del Oeste	Consejera
	Limasa III	Servicio de Limpieza Integral	Consejera
Francisco Javier Pomares Fuertes	Más Cerca, S.A.M.	Ayuda a Domicilio	Consejero
	Parcemasa	Servicios Funerarios	Consejero
	Emasa	Abastecimiento de Aguas	Consejera
	Sociedad Municipal de la Vivienda	Promoción de viviendas	Consejero
Francisca Bazalo Gallego	Más Cerca, S.A.M.	Ayuda a Domicilio	Consejera
	E.M.T.	Servicio de autobuses metropolitanos	Consejera
	Limposam	Limpieza de Instalaciones Municipales y Parque del Oeste	Consejera
	Málaga Deportes y Eventos	Organización de grandes eventos	Consejera
Alejandro Damián Carballo Gutiérrez	Festival de Cine de Málaga	Iniciativas audiovisuales	Consejero
	Más Cerca, S.A.M.	Ayuda a Domicilio	Consejero
	Parcemasa	Servicios Funerarios	Consejero
	Teatro Cervantes	Promoción artes escénicas	Consejero
	MercamáLAGA	Mercado de abastos	Consejero
	Sociedad Municipal Viviendas	Promoción de viviendas	Consejero
Estefanía Martín Palop	Más Cerca, S.A.M.	Ayuda a Domicilio	Consejera
	Parcemasa	Servicios Funerarios	Consejera
	Málaga deporte y eventos	Organización de grandes eventos	Consejera
	Más Cerca, S.A.M.	Ayuda a Domicilio	Consejera
M ^a Begoña Medina Sánchez	Emasa	Abastecimiento de Aguas	Consejera
	Limposam	Limpieza de Instalaciones Municipales y Parque del Oeste	Consejera
	Parcemasa	Servicios Funerarios	Consejera
	Limasa	Servicio de Limpieza Integral	Consejera
	Más Cerca, S.A.M.	Ayuda a domicilio	Consejera
Isabel Jiménez Santaella	Merca Málaga	Mercado de abastos	Consejera
	Limposam	Limpieza de Instalaciones Municipales y Parque del Oeste	Consejera
	Parcemasa	Servicios Funerarios	Consejera
	Malaga deporte y eventos	Organización de grandes eventos	Consejera
	Emasa	Abastecimiento de Aguas	Consejera
	Más Cerca, S.A.M.	Ayuda a domicilio.	Consejera
Remedios Ramos Sánchez	Deportes y Eventos	Organización de grandes eventos	Consejera
	Festival de Cine de Málaga	Iniciativas audiovisuales	Consejera
	Onda Azul	Radio y TV municipal	Consejera
	Teatro Cervantes	Promoción artes escénicas	Consejera



NOTA 13.- OTRA INFORMACIÓN.

Información sobre el personal:

El número medio de empleados a 31 de diciembre de 2016 ascendió a 226, de los cuales el 62,67 % eran indefinidos y el 37,33 % temporales. La distribución del personal por colectivos es la siguiente:

Colectivos	Número medio trabajadores 2016	Número medio trabajadores 2015
Buzones de quejas y sugerencias	3	3
García grana	5	5
Igualdad	15	18
Intérprete Lenguaje de Signos	1	1
Juventud	9	9
Prevención	18	16
Aula de Formación Ciudadana	15	15
S.A.D.	133	134
Servicios Centrales	17	15
Observatorio	-	2
Fomento del voluntariado	1	1
Mediación comunitaria	5	6
Violencia de género	3	-
PEN-Lucha contra la Radicalización violenta	1	-
Total	226	225



Asimismo, la distribución por sexos a fecha 31 de diciembre de 2016 y 31 de diciembre de 2015, detallado por colectivos, es la siguiente:

Colectivo	Nº trabajadores al 31-12-2016		Nº trabajadores al 31-12-2015	
	Hombres	Mujeres	Hombres	Mujeres
Buzones de quejas y sugerencias	1	2	1	3
Igualdad	2	13	2	13
Intérprete Lenguaje de Signos	1	-	1	-
Juventud	4	6	4	5
Prevención	7	11	7	10
Aula de formación Ciudadana	-	1	-	1
S.A.D.	5	145	7	152
Servicios Centrales	6	10	6	9
Observatorio	-	-	-	2
Fomento del voluntariado	-	1	-	1
Mediación comunitaria	1	4	1	5
Violencia de género	1	2	-	-
PEN-Lucha contra la Radicalización violenta	-	1	-	-
Total	28	196	29	201

El número medio de trabajadores con una discapacidad superior al 33,33% en el ejercicio 2016 y 2015 es el siguiente:

Categoría	Nº medio de trabajadores 2016		Nº medio de trabajadores 2015	
	Hombres	Mujeres	Hombres	Mujeres
Buzones de Quejas y sugerencias	-	1	-	1
Prevención	-	2	-	1
S.A.D.	1	5	1	6
Total	1	8	1	8



Unidad de decisión:

La Sociedad pertenece a un conjunto de empresas sometidas a una misma unidad de decisión, sin obligación de consolidar y domiciliadas en España, en las que la Sociedad no es la que presenta un mayor activo, siendo esta el Excelentísimo Ayuntamiento de Málaga.

NOTA 14.- INFORMACIÓN SEGMENTADA.

La totalidad del importe neto de la cifra de negocios del ejercicio 2016 (5.803.978,99 euros), como del ejercicio 2015 (5.472.263,60 euros), proviene de la actividad principal de la Sociedad (ver Nota 1).

El ámbito geográfico en el que se realiza su actividad es nacional.

NOTA 15.- INFORMACIÓN SOBRE MEDIO AMBIENTE Y DERECHOS DE EMISIÓN DE GASES DE EFECTO INVERNADERO.

A 31 de diciembre de 2016 al igual que a 31 de diciembre de 2015, la Sociedad no posee en su balance abreviado derechos de emisión de gases de efecto invernadero ni, por consiguiente, las correspondientes correcciones de valor por deterioro que pudieran corregir su valor.

NOTA 16.- INFORMACIÓN SOBRE EL PERIODO MEDIO DE PAGO A PROVEEDORES.

A continuación se detalla la información requerida por la disposición adicional tercera de la ley 15/2010, de 5 de julio (modificada a través de la disposición final segunda de la ley 31/2014, de 3 de diciembre) preparada conforme a la resolución del I.C.A.C. de 29 de enero de 2016, sobre la información a incorporar en la memoria abreviada de las cuentas anuales abreviadas en relación con el periodo medio de pago a proveedores en operaciones comerciales. Conforme a la resolución del I.C.A.C., para el cálculo del periodo medio de pago a proveedores se han tenido en cuenta las operaciones comerciales correspondientes a la entrega de bienes o prestaciones de servicios devengadas desde la fecha de entrada en vigor de la Ley 31/2014, de 3 de diciembre.

Se consideran proveedores, a los exclusivos efectos de dar la información prevista en esta resolución, a los acreedores comerciales por deudas con suministradores de bienes o servicios incluidos en la partida acreedores comerciales y otras cuentas a pagar del pasivo corriente del balance abreviado. Se entiende por periodo medio de pago a proveedores el plazo que transcurre desde la entrega de bienes o la prestación de los servicios a cargo del proveedor y el pago material de la operación. El plazo máximo legal de pago aplicable a la



Sociedad en el ejercicio 2016 según la ley 3/2004, de 29 de diciembre, por la que se establecen medidas de lucha contra la morosidad en las operaciones comerciales, es de 30 días.

	2016	2015
	Días	Días
Periodo medio de pago a proveedores	10,25	13,61
Ratio de operaciones pagadas	-19,73	-16,36
Ratio de operaciones pendientes de pago	-24,78	-22,00
	Importe	Importe
Total de pagos realizado	572.669,73	520.167,55
Total de pagos pendientes	4.179,00	7,56



DILIGENCIA DE FIRMA

En cumplimiento de lo dispuesto en el Texto Refundido de la Ley de Sociedades de Capital, los administradores de Más Cerca, S.A.M. reunidos el día 29 de marzo de 2017, formulan las cuentas anuales abreviadas correspondientes al ejercicio finalizado el 31-12-2016 y que comprenden 33 páginas, numeradas de la 1 a la 33.




Julio Andrade Ruiz
Presidente



María Teresa Porras Teruel
Consejera



Francisco Javier Pomares Fuertes
Consejero



Francisca Bazalo Gallego
Consejera




Alejandro Damián Carballo Gutiérrez
Consejero




Estefanía Martín Palop
Consejera



María Begoña Medina Sánchez
Consejera



Remedios Ramos Sánchez
Consejera



Isabel Jiménez Santaella
Consejera



Ayuntamiento de Málaga

Área de Gobierno de Derechos Sociales, Buen Gobierno y Transparencia

**MÁS
CERCA**

**INFORME DE GESTIÓN
CORRESPONDIENTE AL EJERCICIO
2016**

[Handwritten signatures and marks in blue and green ink along the left margin]



INFORME DE GESTIÓN CORRESPONDIENTE AL EJERCICIO TERMINADO EL 31 DE DICIEMBRE DE 2016

El consejo de administración de la mercantil "Más Cerca, S.A.M.", (en adelante la Sociedad), en virtud de lo dispuesto en el plan general de contabilidad aprobado, mediante real decreto 1514/2007 y modificaciones posteriores, así como en la demás legislación vigente, formula en tiempo y forma el siguiente informe de gestión correspondiente al ejercicio social que se cierra el 31 de diciembre de 2016. Todas las magnitudes representadas en el presente informe de gestión se encuentran expresadas en euros.

El presente informe de gestión incluye los siguientes apartados:

1. Situación de la Sociedad.
2. Evolución de los negocios.
3. Acontecimientos relevantes acaecidos con posterioridad al cierre del ejercicio.
4. Evolución previsible de la Sociedad y principales riesgos e incertidumbres a los que se enfrenta.
5. Actividades en materia de investigación y desarrollo.
6. Adquisición de acciones propias.
7. Gestión económica y financiera.
8. Usos de instrumentos financieros.

1.- SITUACIÓN DE LA SOCIEDAD.

Durante el ejercicio 2016 la sociedad "Más Cerca, S.A.M." se encuentra en pleno desarrollo de sus actividades económicas, cuyo volumen y características quedan perfectamente expuestos en las cuentas anuales abreviadas de las que se toma la siguiente información para proporcionar una visión esquemática de la situación de la Sociedad.

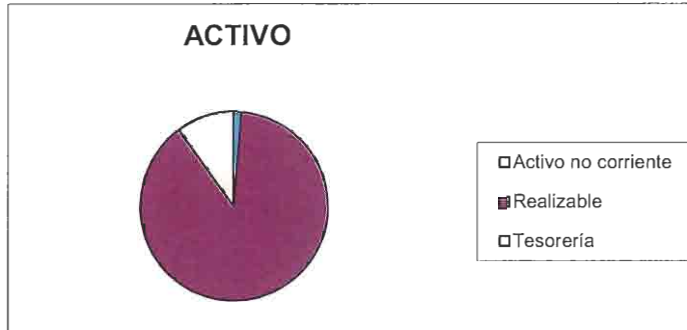
1.1 BALANCE POR MASAS PATRIMONIALES.

ACTIVO

Rúbrica	Importe	Porcentaje
Activo no corriente	20.481,47	1,27%
Realizable	1.437.116,40	88,76%
Tesorería	161.409,88	9,97%
Total activo	1.619.007,75	100,00%



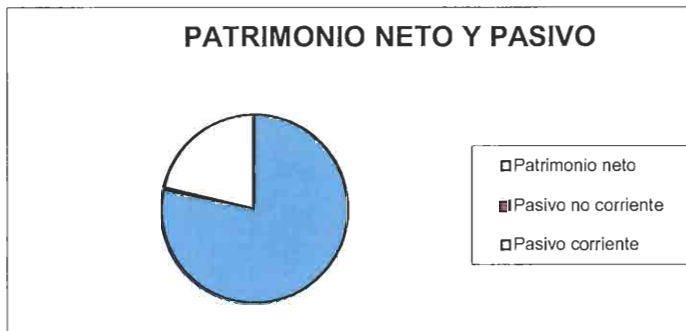
ACTIVO



PATRIMONIO NETO Y PASIVO

Rúbrica	Importe	Porcentaje
Patrimonio neto	1.265.736,57	78,18%
Pasivo no corriente	8.537,03	0,53%
Pasivo corriente	344.734,15	21,29%
Total patrimonio neto y pasivo	1.619.007,75	100,00%

PATRIMONIO NETO Y PASIVO





2.- EVOLUCIÓN DE LOS NEGOCIOS.

La evolución de la actividad económica se pone de manifiesto en los gráficos siguientes:



En la cifra de negocios del año 2013 está incluido el Decreto de Exclusión Social de la Junta de Andalucía

3.- ACONTECIMIENTOS IMPORTANTES ACAECIDOS CON POSTERIORIDAD AL CIERRE DEL EJERCICIO.

Desde el cierre del ejercicio, hasta la fecha en que se redacta este informe de gestión, no se han producido acontecimientos relevantes que merezcan ser objeto de especial mención en este apartado, es decir, no se han producido hechos económicos o financieros de origen interno o externo que tengan efectos importantes sobre las cuentas anuales abreviadas y la situación global de la Sociedad.

4.- EVOLUCIÓN PREVISIBLE DE LA SOCIEDAD Y PRINCIPALES RIESGOS E INCERTIDUMBRES A LOS QUE SE ENFRENTA.

Con respecto al ejercicio 2017 la Sociedad continuará desarrollando todos sus esfuerzos y recursos tanto humanos como de capital con el propósito de cumplir los objetivos del presupuesto.

A nivel financiero, la Sociedad ha finalizado el año adoptando una situación financiera cómoda. De cara a los próximos años la Sociedad cuenta con un margen más que suficiente para afrontar las posibles contingencias que puedan surgir en el desarrollo de su actividad.

De cara al futuro se pretenden objetivos claros que modernice y haga eficiente el funcionamiento de la



Sociedad:

1. Plan de austeridad: Reducción del absentismo, control de consumo y revisión de contratos con proveedores.
2. Continuar con nuestros objetivos en lo referente a responsabilidad social corporativa, calidad, L.O.P.D. e Igualdad de oportunidades:
 - a. Responsabilidad social corporativa: Durante 2016 Más Cerca, S.A.M., ha seguido desarrollando su actividad fiel a su esencia centrándose en la integración, al bienestar y mejora continua de la sociedad malagueña, a través de la prestación de servicios personales, sociales y comunitarios de calidad. Por ello, entre las actividades llevadas a cabo por la Sociedad conforme a su objeto social y las referidas a responsabilidad social corporativa se ha elaborado el informe de progreso del pacto mundial.
 - b. Calidad: Durante 2016 se ha obtenido el certificado según UNE-EN ISO 9001:2015 tras la adaptación del sistema de gestión a la nueva versión de la norma con resultados satisfactorios.
 - c. Ley orgánica de protección de datos: Más Cerca, S.A.M, ha superado la auditoría bianual en cumplimiento de la L.O.P.D
 - d. Igualdad de oportunidades: En el 2010 iniciamos un plan de igualdad, creando la Comisión de Igualdad para el seguimiento de sus objetivos. La dirección de la Sociedad municipal Más Cerca, S.A.M., declara su compromiso con el establecimiento y desarrollo de políticas que integren la igualdad de trato y oportunidades entre mujeres y hombres, así como con el impulso y fomento de medidas para conseguir la igualdad real en el seno de la propia Sociedad. Además Más Cerca S.A.M., está trabajando en el II Plan de Igualdad, sus medidas en esta materia también se alinean con el II Plan Transversal de Género del Excelentísimo Ayuntamiento de Málaga.
3. El Consejo de Administración aprobó por unanimidad el Plan Estratégico 2016-2019, que tiene como objetivo realizar el análisis de la situación actual en la que se encuentra la organización y determinar los objetivos y estrategias corporativas para mejorar su posicionamiento actual y su cadena de valor.

Los posibles riesgos e incertidumbres a los que se enfrenta la Sociedad son los propios que afectan al sector de su actividad y los inherentes al tipo de negocio y al ejercicio de la actividad empresarial, y no se tiene constancia ni se presumen otros de carácter particular.



5.- ACTIVIDADES EN MATERIA DE INVESTIGACIÓN Y DESARROLLO.

MoviSad. Durante 2016 se han desarrollado los trabajos para el diseño de una nueva app basada en Android con nuevas funcionalidades, diseño y características y su adaptación a la aplicación de coordinación central alineada con los nuevos dispositivos móviles (smartphones) y la aplicación móvil que permitan al personal del Servicio de Ayuda a Domicilio estar en coordinación en tiempo real con los Servicios Centrales. Durante 2017 se tiene previsto realizar el despliegue progresivo por el conjunto de auxiliares de los diferentes distritos de la ciudad y la adquisición de los terminales móviles (smartphones) necesarios.

“Estudio de Seguimiento y Control de Calidad de la prestación del Servicio de Ayuda a Domicilio” con el objetivo general de conocer, valorar, y mejorar el conjunto de actividades de carácter educativo, sanitario y social, que se prestan en los domicilios de las personas atendidas en el SAD.

6.- ADQUISICIÓN DE ACCIONES PROPIAS.

En relación con las disposiciones contenidas en los artículos 134 y posteriores, comprendidos en el Capítulo VI del Texto Refundido de la Ley de Sociedades de Capital, el Consejo de Administración deja constancia de que la Sociedad no ha adquirido ninguna acción emitida por la misma, ni se ve afectada por los supuestos a que se refieren los artículos citados anteriormente.



7.- GESTIÓN ECONÓMICA Y FINANCIERA.

Durante el año 2016 MÁS CERCA, S.A.M. ha realizado los siguientes servicios ya sea a través de presupuestos o de encomiendas de gestión:

Dentro de presupuestos:

- Servicio de Ayuda a Domicilio
- Servicio de talleres de prevención
- Servicio de mediación
- Aula de Formación Ciudadana
- Servicio de Monitores de juventud
- Agentes para la igualdad
- Intérprete de Lenguaje de signos
- Proyecto de intervención comunitaria en García Grana-Palomares y proyecto hogar
- Limpieza de Centros de uso social
- Limpieza del Centro de Acogida Municipal
- Otros programas

Como encomiendas de gestión:

- Servicio de Buzones de Quejas y Sugerencias
- Violencia de Género
- Fomento del voluntariado
- Limpieza del Centro Ciudadano de la Corta
- Colaboración con el Plan Estratégico Nacional de lucha contra la radicalización
- Limpieza de cuatro centros de Uso social :
 - Centro de Servicios Sociales Bailén-Miraflores
 - Centro Municipal de atención a la infancia y familia
 - Centro Municipal de atención a personas sin hogar "Puerta Única"
 - Centro Cibercaixa Cruz del Humilladero
- Actividades formativas en materia de igualdad

Llevar a cabo todos estos servicios ha tenido un coste que desglosado por partidas presupuestarias, capítulos y comparado con el año anterior es de:



Partidas Presupuestarias	Ejecutado 2016	Ejecutado 2015	Diferencias
INGRESOS			
Transferencias ayto	5.682.277,99	5.346.003,00	336.274,99
Ingresos financieros	176,36	267,76	- 91,40
Otros ingresos	121.701,00	126.260,60	- 4.559,60
Recursos propios aplicables	-	170.000,00	- 170.000,00
Total ingresos	5.804.155,35	5.642.531,36	161.623,99
GASTOS			
Retribuciones personal directivo	53.847,18	53.986,80	- 139,62
Retribuciones basicas personal laboral	3.917.861,02	3.835.390,77	82.470,25
Productividad	158.510,74	145.335,51	13.175,23
Seguridad Social	1.077.658,37	1.084.608,68	- 6.950,31
Asistencia medico farmaceutica	9.404,90	14.533,85	- 5.128,95
Formación personal	1.903,05	1.376,45	526,60
Seguros RC y vida	22.758,93	15.969,33	6.789,60
Capítulo 1	5.241.944,19	5.151.201,39	90.742,80
Arrendamiento material de transporte	4.015,11	3.732,20	282,91
Arrendamiento equipo proceso información	2.059,88	130,68	1.929,20
Mantenimiento vehiculo	1.492,02	2.185,51	- 693,49
Mantenimiento mobiliario	400,28	433,53	- 33,25
Mantenimiento informatica	11.364,20	12.071,48	- 707,28
Material de oficina	3.168,35	2.772,06	396,29
Prensa	352,70	297,70	55,00
Energia electrica	259,22	232,44	26,78
Agua	55,04	79,35	- 24,31
Combustible	1.719,29	2.103,49	- 384,20
Vestuario	12.177,45	11.659,30	518,15
Drogueria	2.797,54	3.847,48	- 1.049,94
Otros suministros (Materiales talleres)	36.185,87	44.227,37	- 8.041,50
Telefonos	1.349,23	1.327,05	22,18
Correos	97,21	21,31	75,90
Servicios de Transporte	367,56	303,60	63,96
Seguro vehiculo	860,05	1.005,76	- 145,71
Otros seguros	-	959,50	- 959,50
Tributos estatales	1.152,72	819,27	333,45
Tributos locales	109,16	109,16	-
Publicidad	461,01	1.886,50	- 1.425,49
Otros gastos diversos	1.605,33	2.326,23	- 720,90
Limpiezas de CSS, Centro de acogida y "la Corta"	345.127,83	323.361,52	21.766,31
Servicios de seguridad	23.072,89	15.835,52	7.237,37
Estudios y trabajos tecnicos	39.013,20	44.643,83	- 5.630,63
Otros trabajos profesionales	49.492,88	6.450,05	43.042,83
Capítulo 2	538.756,02	482.821,89	55.934,13
Gastos bancarios	35,31	44,79	- 9,48
Amortización	5.227,82	6.241,62	- 1.013,80
Total Gasto	5.785.963,34	5.640.309,69	145.653,65



Capítulo 1:

Retribuciones del personal

Supone un incremento con respecto al año pasado del 1,76% explicado en su mayoría por el aumento del 1% en subida del salario base, aumento de las limpiezas de choque y de las sustituciones en el colectivo de Ayuda a Domicilio.

Seguros RC y Vida:

El incremento de los siniestros ha supuesto una subida de la prima del seguro de vida.

Capítulo 2:

El incremento con respecto al año anterior es del 11,58% debido principalmente a dos partidas:

- Limpiezas de centro de uso social: que en el 2016 se ha visto incrementada por la nueva encomienda de la limpieza de cuatro centros de uso social:
 - Centros de Servicios Sociales Bailén-Miraflores, sito en calle Tejares, nº 50.
 - Centro Municipal de atención a la infancia y familia, sito en calle Donoso Cortés, nº4.
 - Centro Municipal de atención a personas sin hogar "Puerta Única", sito en calle Mariscal esquina calle Huerto de las Monjas.
 - Centro Cibercaixa Cruz Humilladero, ubicado en calle Francisco de Molina, nº 23.
- Otros trabajos profesionales: partida incrementada por la encomienda de gestión de la formación en materia de igualdad y del Plan Estratégico Nacional de Lucha Contra la Radicalización Violenta.

Son unas cuentas que muestran una gestión continuista con años anteriores con pequeñas variaciones derivadas por nuevas encomiendas o encargos de gestión

8.- USOS DE INSTRUMENTOS FINANCIEROS.

La Sociedad periódicamente analiza y contempla la conveniencia de formalizar contratos de cobertura de riesgos en la variación del tipo de cambio y del tipo de interés cuando las perspectivas de evolución de sus operaciones y del mercado así lo aconsejen. A 31 de diciembre de 2016, al igual que a 31 de diciembre de 2015, la Sociedad no tenía formalizado ningún contrato de cobertura sobre las variaciones en los tipos de cambio o de interés.

La gestión de los riesgos financieros de la Sociedad está centralizada en la dirección financiera, la cual tiene establecidos los mecanismos necesarios para controlar la exposición a las variaciones en los tipos de interés, así como los riesgos de crédito y liquidez




DILIGENCIA DE FIRMA

En cumplimiento de lo dispuesto en el Texto Refundido de la Ley de Sociedades de Capital, el Consejo de Administración de Más Cerca, S.A.M., reunidos en Málaga el día 29 de marzo de 2017, formula el informe de gestión correspondiente al ejercicio finalizado el 31-12-2016 y que comprende 9 páginas numeradas de la 1 a la 9.



Julio Andrade Ruiz
Presidente



María Teresa Porras Teruel
Consejera




Francisco Javier Pomares Fuertes
Consejero



Francisca Bazalo Gallego
Consejera



Alejandro Damián Carballo Gutiérrez
Consejero



Estefanía Martín Palop
Consejera



María Begoña Medina Sánchez
Consejera



Remedios Ramos Sánchez
Consejera



Isabel Jiménez Santaella
Consejera