



Ayuntamiento  
de Málaga  
#malagafunciona

imfe

# CUENTA GENERAL

## EJERCICIO 2016

---

### ANEXOS

**ÍNDICE**

**CUENTA GENERAL 2016**

	PÁGINA
BALANCE	01
CUENTA DE RESULTADO ECONÓMICO-PATRIMONIAL	03
ESTADO DE INGRESOS Y GASTOS RECONOCIDOS	07
ESTADO DE CAMBIOS EN EL PATRIMONIO NETO	09
ESTADO DE CAMBIOS EN EL PATRIMONIO NETO (OPERACIONES PATRIMONIALES CON LA ENTIDAD O ENTIDADES PROPIETARIAS)	11
ESTADO DE CAMBIOS EN EL PATRIMONIO NETO (OTRAS OPERACIONES PATRIMONIALES CON LA ENTIDAD O ENTIDADES PROPIETARIAS)	13
ESTADO DE FLUJOS DE EFECTIVO	16
ESTADO DE LIQUIDACIÓN DEL PRESUPUESTO 2016	18
1 Liquidación del presupuesto de gastos	
A 1 Ejecución del Presupuesto de Gastos	21
A 2 Estado de Liquidación del Presupuesto	22
A 3 Resumen por Clasificación Económica	29
A 4 Resumen por Clasificación Programa	40
A 5 Resumen Obligac. recon netas: Clasific. Grupo de Progr y Concepto	44
A 6 Resumen Obligac. reconocidas netas: Clasific. Programa y Capítulo	60
A.7. Resumen Obligac reconocidas netas: Clasific. Económica y Progr.	62
A 8 Estado de Liquidación del Presupuesto por Bolsa de Vinculación	74
2 Liquidación del presupuesto de ingresos	
A 1 Ejecución del Presupuesto de Ingresos	75
A 2 Estado de Liquidación del Presupuesto	76
A 3 Resumen por Clasificación Económica	77
3 Resultado presupuestario 2016	81



MEMORIA	83
1 Organización	84
2 Gestión indirecta servic.. públicos, conven. y otras formas colaboración	93
3 Bases de presentación de las cuentas	95
4 Normas de reconocimiento y valoración	97
5 Inmovilizado material	98
6 Patrimonio público del suelo	100
7 Inversiones inmobiliarias	102
8 Inmovilizado intangible	104
9 Arrendamientos financieros y otras operaciones de naturaleza similar	107
10 Activos financieros	109
11 Pasivos financieros	113
12 Coberturas contables	121
13 Activos construidos o adquir. para otras entidades y otras existencias	121
14 Moneda extranjera	121
15 Transferencias, subvenciones y otros ingresos y gastos	122
16 Provisiones y contingencias	139
17 Información sobre medio ambiente	141
18 Activos en estado de venta	144
19 Presentac. por actividades cuenta del Rdo. Económico. Patrimonial	146
20 Operaciones administración recursos cuenta de otros entes públicos	149
21 Información de las operaciones no presupuestarias de tesorería	156
1 Estado de deudores no presupuestarios	157
2 Estado de acreedores no presupuestarios	159
Estado de partidas pendientes de aplicación	
a) Cobros pendientes de aplicación	162
b) Pagos pendientes de aplicación	164
22 Contratación administrativa. Procedimientos de adjudicación.	166
23 Valores recibidos en depósito	168
24 Información presupuestaria	170
24.1. Ejercicio corriente	
1) Presupuesto de gastos	
a) Modificaciones de crédito	171
b) Remanentes de crédito	174
c) Acreedores por operaciones pendientes de aplicar a presupuesto	185
2) Presupuesto de ingresos	
a) Proceso de gestión	190
a.1. Derechos anulados	191
a.2. Derechos cancelados	193
a.3. Recaudación neta	195
b) Devoluciones de ingresos	197
c) Compromisos de ingresos	199



24.2. Ejercicios cerrados	
1) Obligaciones de presupuestos cerrados	201
2) Derechos a cobrar de presupuestos cerrados	206
a) Derechos pendientes de cobro totales	207
b) Derechos anulados	210
c) Derechos cancelados	212
3) Variación de resultados presupuestarios de ejercicios anteriores	214
24.3. Ejercicios posteriores	
1) Compromisos de gasto con cargo a presupuestos de ejercicios posteriores	216
2) Compromisos de ingreso con cargo a presupuestos de ejercicios posteriores	218
24.4. Ejecución de Proyectos de gasto	
1) Resumen de ejecución	220
2) Anualidades pendientes	231
24.5. Gastos con financiación afectada	
Desviaciones de financiación por agente	234
24.6. Remanente de Tesorería	251
25. Indicadores Financieros, patrimoniales y presupuestarios	253
26. Información sobre el coste de las actividades	260
I. Resumen general de costes de la entidad	261
II. Resumen del coste por elementos de las actividades	262
III. Resumen de costes por actividad	263
IV. Resumen relacionado del coste por elementos de las actividades	264
27. Indicadores de Gestión	
1) Indicadores de eficacia	266
2) Indicadores de eficiencia	267
3) Indicadores de economía	268
4) Indicador de medios de producción	269
28. Hechos posteriores al cierre	270
29. Estado de conciliación bancaria	270
30. Balance de comprobación	272
ANEXOS	279



**BALANCE**

EJERCICIO 2016  
BALANCE

CUENTAS	ACTIVO	NOTAS EN MEMORIA	EJ. 2016	EJ. 2015	CUENTAS	PATRIMONIO NETO Y PASIVO	NOTAS EN MEMORIA	EJ. 2016	EJ. 2015
	<b>A) Activo no corriente</b>		<b>229.106,01</b>	<b>246.628,29</b>		<b>A) Patrimonio neto</b>		<b>1.628.238,89</b>	<b>1.259.317,30</b>
	<b>I) Inmovilizado intangible</b>		<b>8.819,32</b>	<b>10.156,95</b>		<b>I) Patrimonio</b>		<b>111.984,93</b>	<b>111.984,93</b>
208,209,(2809),(2909)	5. Otro inmovilizado intangible		8.819,32	10.156,95	100,101	1. Patrimonio		111.984,93	111.984,93
	<b>II) Inmovilizado material</b>		<b>219.836,69</b>	<b>236.021,34</b>		<b>II) Patrimonio generado</b>		<b>1.495.503,25</b>	<b>1.137.175,42</b>
210,(2810),(2910),(2990)	1. Terrenos		33.595,48	33.595,48	120	1. Resultados de ejercicios anteriores		1.137.175,42	493.444,90
211,(2811),(2911),(2991)	2. Construcciones		103.782,42	105.669,94	129	2. Resultado del ejercicio		358.327,83	643.730,52
214,215,216,217	5. Otro inmovilizado material		82.458,79	96.735,92		<b>IV) Subvenciones recibidas pendientes de imputación a resultados</b>		<b>20.750,71</b>	<b>10.156,95</b>
,218,219,(2814),(2815)						1. Subvenciones recibidas pendientes de imputación a resultados		20.750,71	10.156,95
(,2816),(2817),(2818),(2819)					130,131,132	<b>C) Pasivo corriente</b>		<b>2.338.937,97</b>	<b>1.966.530,63</b>
(,2914),(2915),(2916),(2917)						<b>II) Deudas a corto plazo</b>		<b>7.709,60</b>	<b>8.752,24</b>
(,2918),(2919),(2999)						4. Otras deudas		7.709,60	8.752,24
268,27,(2981),(2982)	<b>VI) Inversiones financieras a largo plazo</b>		<b>450,00</b>	<b>450,00</b>		<b>IV) Acreedores y otras cuentas a pagar a corto plazo</b>		<b>2.331.228,37</b>	<b>1.957.778,39</b>
	4. Otras inversiones financieras		450,00	450,00		1. Acreedores por operaciones de gestión		2.227.231,42	1.863.374,73
	<b>B) Activo corriente</b>		<b>3.738.070,85</b>	<b>2.979.219,64</b>	4003,4013,4133,4183	2. Otras cuentas a pagar		31.277,78	27.762,24
	<b>III) Deudores y otras cuentas a cobrar</b>		<b>3.516.576,31</b>	<b>2.193.583,68</b>	,523,524,528,529	3. Administraciones públicas		72.719,17	66.641,42
4300,4310,4430,446	1. Deudores por operaciones de gestión		3.511.142,13	2.185.676,27	,560,561				
(,4900)	2. Otras cuentas a cobrar		2.784,48	5.257,71					
4301,4311,4431,440	3. Administraciones públicas		2.649,70	2.649,70	4000,4010,411,4130				
,441,442,449,(4901)					,416,4180,522				
,550,555,558					4001,4011,410,4131				
470,471,472					,414,4181,419,550				
	<b>V) Inversiones financieras a corto plazo</b>		<b>6.456,83</b>	<b>9.332,49</b>	,554,559				
4303,4313,4433,(4903)	2. Créditos y valores representativos de deuda		5.456,83	8.332,49	475,476,477				
,541,542,544,546	4. Otras inversiones financieras		1.000,00	1.000,00					
,547,(597),(5980)									
545,548,565,566									
(,5981),(5982)									
	<b>VII) Efectivo y otros activos líquidos equivalentes</b>		<b>215.037,71</b>	<b>776.303,47</b>					
577	1. Otros activos líquidos equivalentes			600.000,00					
556,570,571,573	2. Tesorería		215.037,71	176.303,47					
,574,575									
	<b>TOTAL ACTIVO (A+B)</b>		<b>3.967.176,86</b>	<b>3.225.847,93</b>		<b>TOTAL PATRIMONIO NETO Y PASIVO (A+B+C)</b>		<b>3.967.176,86</b>	<b>3.225.847,93</b>



Ayuntamiento  
de Málaga  
#malagafunciona

imfe

B

03

## CUENTA DE RESULTADOS ECONÓMICO- PATRIMONIAL

**CUENTA DEL RESULTADO ECONÓMICO-PATRIMONIAL**  
**EJERCICIO 2016**

Cuentas	NOTAS EN MEMORIA	EJ.: 2016	EJ.: 2015
	<b>1. Ingresos tributarios y urbanísticos</b>		
72,73	a) Impuestos		
740,742	b) Tasas		
744	c) Contribuciones especiales		
745,746	d) Ingresos urbanísticos		
	<b>2. Transferencias y subvenciones recibidas</b>	4.451.756,52	4.439.185,88
	a) Del ejercicio	4.277.352,28	4.064.213,00
751	a.1) Subvenciones recibidas para financiar gastos del ejercicio	-96,46	2.042.919,69
750	a.2) Transferencias	4.277.448,74	2.021.293,31
752	a.3) Subvenciones recibidas para cancelación de pasivos que no supongan financiación específica de un elemento patrimonial		
7530	b) Imputación de subvenciones para el inmovilizado no financiero	1.337,63	1.337,63
754	c) Imputación de subvenciones para activos corrientes y otras	173.066,61	<b>373.635,26</b>
	<b>3. Ventas y prestaciones de servicios</b>		
700,701,702,703,704	a) Ventas		
741,705	b) Prestación de servicios		
707	c) Imputación de ingresos por activos construidos o adquiridos para otras entidades		
71,7940,(6940)	<b>4. Variación de existencias de productos terminados y en curso de fabricación y deterioro de valor</b>		
780,781,782,783,784	<b>5. Trabajos realizados por la entidad para su inmovilizado</b>		
776,777	<b>6. Otros ingresos de gestión ordinaria</b>	15.217,00	15.674,00
795	<b>7. Excesos de provisiones</b>		
	<b>A) TOTAL INGRESOS DE GESTIÓN ORDINARIA (1+2+3+4+5+6+7)</b>	<b>4.466.973,52</b>	<b>4.454.859,88</b>
	<b>8. Gastos de personal</b>	-1.697.642,99	-1.613.663,43
(640),(641)	a) Sueldos, salarios y asimilados	-1.285.558,09	-1.237.111,83
(642),(643),(644),(645)	b) Cargas sociales	-412.084,90	-376.551,60
(65)	<b>9. Transferencias y subvenciones concedidas</b>	-1.483.187,00	-1.501.230,37
	<b>10. Aprovisionamientos</b>		
(600),(601),(602),(605),(607),61	a) Consumo de mercaderías y otros aprovisionamientos		
(6941),(6942),(6943),7941,7942,7943	b) Deterioro de valor de mercaderías, materias primas y otros aprovisionamientos		
	<b>11. Otros gastos de gestión ordinaria</b>	-1.195.164,18	-904.092,64
(62)	a) Suministros y servicios exteriores	-1.195.010,68	-903.540,76
(63)	b) Tributos	-153,50	-551,78
(676)	c) Otros		
(68)	<b>12. Amortización del inmovilizado</b>	-17.522,28	-33.036,39
	<b>B) TOTAL GASTOS DE GESTIÓN ORDINARIA (8+9+10+11+12)</b>	<b>-4.393.516,45</b>	<b>-4.052.022,73</b>



**CUENTA DEL RESULTADO ECONÓMICO-PATRIMONIAL  
EJERCICIO 2016**

CUENTAS	NOTAS EN MEMORIA	EJ.: 2016	EJ.: 2015
	<b>I. Resultado (ahorro o desahorro) de la gestión ordinaria (A+B)</b>	<b>73.457,07</b>	<b>-33.036,39 402.837,16</b>
	<b>13. Deterioro de valor y resultados por enajenación del inmovilizado no financiero y activos en estado de venta</b>		<b>-14.974,45</b>
(690),(691),(692),(693) ,(6948),790,791,792 ,793,7948,799 770,771,772,773	a) Deterioro de valor		
,774,(670),(671),(672) ,(673),(674) 7531	b) Bajas y enajenaciones		<b>-14.974,45</b>
	c) Imputación de subvenciones para el inmovilizado no financiero		
	<b>14. Otras partidas no ordinarias</b>		<b>402.170,85</b>
775,778	a) Ingresos		<b>402.170,85</b>
(678)	b) Gastos		
	<b>II. Resultado de las operaciones no financieras (I+13+14)</b>	<b>73.457,07</b>	<b>790.033,55</b>
	<b>15. Ingresos financieros</b>	<b>1.494,49</b>	<b>1.163,59</b>
	a) De participaciones en instrumentos de patrimonio		
7630	a.1) En entidades del grupo, multigrupo y asociadas		
760	a.2) En otras entidades		
	b) De valores representativos de deuda, de créditos y de otras inversiones financieras	1.494,49	1.163,59
7631,7632	b.1) En entidades del grupo, multigrupo y asociadas		
761,762,769,76454 ,(66454)	b.2) Otros	1.494,49	1.163,59
	<b>16. Gastos financieros</b>	<b>-14,35</b>	<b>-5.341,89</b>
(663)	a) Por deudas con entidades del grupo, multigrupo y asociadas		
(660),(661),(662),(669) ,76451,(66451)	b) Otros	<b>-14,35</b>	<b>-5.341,89</b>
785,786,787,788 ,789	<b>17. Gastos financieros imputados al activo</b>		
	<b>18. Variación del valor razonable en activos y pasivos financieros</b>		
7646,(6646),76459,(66459)	a) Derivados financieros		
7640,7642,76452,76453 ,(6640),(6642),(66452),(66453)	b) Otros activos y pasivos a valor razonable con imputación en resultados		
7641,(6641)	c) Imputación al resultado del ejercicio por activos financieros disponibles para la venta		
768,(668)	<b>19. Diferencias de cambio</b>		
	<b>20. Deterioro de valor, bajas y enajenaciones de activos y pasivos financieros</b>	<b>283.390,62</b>	<b>-142.124,73</b>
796,7970,766,(6960) ,(6961),(6962),(6970),(666) ,7980,7981,7982,(6980) ,(6981),(6982),(6670)	a) De entidades del grupo, multigrupo y asociadas		

CUENTA DEL RESULTADO ECONÓMICO-PATRIMONIAL  
EJERCICIO 2016

CUENTAS	NOTAS EN MEMORIA	EJ.: 2016	EJ.: 2015
765,7971,7983,7984 b) Otros ,7985,(665),(6671),6963) ,(6971),(6983),(6984),(6985 )		283.390,62	-142.124,73 -142.124,73
755,756	21. Subvenciones para la financiación de operaciones financieras		
	III. Resultado de las operaciones financieras (15+16+17+18+19+20+21)	284.870,76	-146.303,03
	IV. Resultado (ahorro o desahorro) neto del ejercicio (II+ III)	358.327,83	643.730,52
	+ Ajustes en la cuenta del resultado del ejercicio anterior		
	Resultado del ejercicio anterior ajustado (IV+Ajustes)		643.730,52



**ESTADO DE INGRESOS Y GASTOS  
RECONOCIDOS**

2. ESTADO DE INGRESOS Y GASTOS RECONOCIDOS

CUENTA P.G.C.P.		NOTAS EN MEMORIA	2016	2015
129	<b>I. Resultado económico patrimonial</b>		358.327,83	643.730,52
	<b>II. Ingresos y gastos reconocidos directamente en el patrimonio neto:</b>			
	<b>1. Inmovilizado no financiero</b>			
920	1.1 Ingresos			
(820),(821),(822)	1.2 Gastos			
	<b>2. Activos y pasivos financieros</b>			
900,991	2.1 Ingresos			
(800),(891)	2.2 Gastos			
	<b>3. Coberturas contables</b>			
910	3.1 Ingresos			
(810)	3.2 Gastos			
94	<b>4. Subvenciones recibidas</b>		184.998,00	373.635,25
	<b>Total (1+2+3+4)</b>		184.998,00	373.635,25
	<b>III. Transferencias a la cuenta del resultado económico patrimonial o al valor inicial de la partida cubierta:</b>			
	<b>1. Inmovilizado no financiero</b>			
(823)				
(802),902,993	<b>2. Activos y pasivos financieros</b>			
	<b>3. Coberturas contables</b>			
(8110),9110	3.1 Importes transferidos a la cuenta del resultado económico patrimonial			
(8111),9111	3.2 Importes transferidos al valor inicial de la partida cubierta			
(84)	<b>4. Subvenciones recibidas</b>		-173.066,61	-373.635,25
	<b>Total (1+2+3+4)</b>		-173.066,61	-373.635,25
	<b>IV. TOTAL ingresos y gastos reconocidos (I+II+III) .....</b>		370.259,22	643.730,52



**ESTADO DE CAMBIOS EN EL PATRIMONIO  
NETO**

ESTADO DE CAMBIOS EN EL PATRIMONIO NETO

EJERCICIO 2016

	NOTAS EN MEMORIA	I. Patrimonio	II. Patrimonio generado	III. Ajustes por cambios de valor	IV. Subvenciones recibidas	TOTAL
PATRIMONIO NETO AL FINAL DEL EJERCICIO 2015		111.984,93	1.137.175,42	0,00	10.156,95	1.259.317,30
AJUSTES POR CAMBIOS DE CRITERIOS CONTABLES Y CORRECCIÓN DE ERRORES		0,00	0,00	0,00	0,00	0,00
PATRIMONIO NETO INICIAL AJUSTADO DEL EJERCICIO 2016 (A+B)		111.984,93	1.137.175,42	0,00	10.156,95	1.259.317,30
VARIACIONES DEL PATRIMONIO NETO EJERCICIO 2016		0,00	358.327,83	0,00	10.593,76	368.921,59
1. Ingresos y gastos reconocidos en el ejercicio		0,00	358.327,83	0,00	11.931,39	370.259,22
2. Operaciones patrimoniales con la entidad o entidades propietarias		0,00	0,00	0,00	0,00	0,00
3. Otras variaciones del patrimonio neto		0,00	0,00	0,00	-1.337,63	-1.337,63
PATRIMONIO NETO AL FINAL DEL EJERCICIO 2016 (C+D)		111.984,93	1.495.503,25	0,00	20.750,71	1.628.238,89





**ESTADO DE CAMBIOS EN EL PATRIMONIO  
NETO (OPERACIONES PATRIMONIALES CON  
LA ENTIDAD O ENTIDADES PROPIETARIAS)**

Estado de Cambios en el Patrimonio Neto

Operaciones Patrimoniales con la Entidad o Entidades Propietarias

EJERCICIO 2016

	NOTAS EN MEMORIA	2016	2015
1. Aportación patrimonial dineraria			
2. Aportación de bienes y derechos			111.984,93
3. Asunción y condonación de la entidad o entidades propietarias			
4. Otras aportaciones de la entidad o entidades propietarias			
5. (-) Devolución de bienes y derechos			
6. (-) Otras devoluciones a la entidad o entidades propietarias			
<b>TOTAL</b>			111.984,93

12





**ESTADO DE CAMBIOS EN EL PATRIMONIO  
NETO (OTRAS OPERACIONES  
PATRIMONIALES CON LA ENTIDAD O  
ENTIDADES PROPIETARIAS)**

Estado de Cambios en el Patrimonio Neto

Otras Operaciones con la Entidad o Entidades Propietarias

EJERCICIO 2016

	NOTAS EN MEMORIA	2016	2015
I. Ingresos y gastos reconocidos directamente en la cuenta del resultado económico patrimonial (1+2+3)		3.569.141,86	4.065.550,63
1. Transferencias y subvenciones		3.569.141,86	4.065.550,63
1.1 Ingresos		4.274.059,23	4.065.550,63
1.2 Gastos		-704.917,37	
2. Prestación de servicio y venta de bienes			
2.1 Ingresos			
2.2 Gastos			
3. Otros			
3.1 Ingresos			
3.2 Gastos			
II. Ingresos y gastos reconocidos directamente en el patrimonio neto (1+2)			
1. Subvenciones recibidas			
2. Otros			

14

Estado de Cambios en el Patrimonio Neto

Otras Operaciones con la Entidad o Entidades Propietarias

EJERCICIO 2016

	NOTAS EN MEMORIA	2016	2015
TOTAL (I+II)		3.569.141,86	4.065.550,63

15



**ESTADO DE FLUJOS DE EFECTIVO**

	NOTAS EN MEMORIA	2016	2015
I. Flujos de Efectivo de las actividades de Gestión		-566.342,84	760.540,36
A) Cobros:		3.735.963,11	6.211.281,10
2. Transferencias y subvenciones recibidas		3.420.546,85	5.898.689,07
3. Ventas y prestaciones de servicios		15.217,00	21.946,69
5. Intereses y dividendos cobrados		1.494,49	561,75
6. Otros Cobros		298.704,77	290.083,59
B) Pagos:		4.302.305,95	5.450.740,74
7. Gastos de personal		1.690.289,19	1.612.000,16
8. Transferencias y subvenciones concedidas		1.338.087,00	979.530,37
10. Otros gastos de gestión		983.761,29	899.049,00
12. Intereses pagados		14,35	5.341,89
13. Otros pagos		290.154,12	1.954.819,32
Flujos netos de efectivo por actividades de gestión (+A-B)		-566.342,84	760.540,36
II. Flujos de Efectivo de las actividades de Inversión		2.603,85	-5.870,51
C) Cobros:		11.286,87	6.273,00
2. Venta de activos financieros		11.286,87	6.273,00
D) Pagos:		8.683,02	12.143,51
6. Compra de activos financieros		8.683,02	12.143,51
Flujos netos de efectivo por actividades de inversión (+C-D)		2.603,85	-5.870,51
IV. Flujos de Efectivo Pendientes de Clasificación		2.473,23	-2.786,21
I) Cobros pendientes de aplicación		2.786,21	8.071,05
J) Pagos pendientes de Aplicación		312,98	10.857,26
Flujos netos de efectivo pendientes de clasificación (+I-J)		2.473,23	-2.786,21
VI. Incremento/Disminución Neta del Efectivo y Activos Líquidos equivalentes al efectivo (I+II+III+IV+V)		-561.265,76	751.883,64
Efectivo y activos líquidos equivalentes al efectivo al inicio del ejercicio		776.303,47	24.419,83
Efectivo y activos líquidos equivalentes al efectivo al final del ejercicio		215.037,71	776.303,47



# LIQUIDACIÓN

# PRESUPUESTOS 2016



## INDICE DE LA LIQUIDACIÓN PARA EL EJERCICIO PRESUPUESTARIO DE 2016

### ***LIQUIDACIÓN DEL PRESUPUESTO DEL EJERCICIO 2016***

-PAG.-

#### **1.1.- LIQUIDACIÓN DEL PRESUPUESTO DE GASTOS**

1.1.1.- Estado de Liquidación del Presupuesto de Gastos. Resumen por Capítulos.	1
1.1.2.- Estado de Liquidación del Presupuesto de Gasto. Por Aplicación presupuestaria.	2
1.1.3.- Estado de Liquidación del Presupuesto de Gastos: Resumen por Clasificación Económica	9
1.1.4.- Estado de Liquidación del Presupuesto de Gastos: Resumen por Clasificación Programa	20
1.1.5.- Estado de Liquidación del Presupuesto de Gastos: Resumen por Grupo de Programa y Concepto	24
1.1.6.- Resumen de Obligaciones reconocidas netas por Clasificación Programa y Capítulo	40
1.1.7.- Resumen de Obligaciones reconocidas netas por Clasificación Económica y Programa	42
1.1.8.- Estado de Liquidación del Presupuesto de Gastos por bolsa de Vinculación.	54

#### **1.2.- LIQUIDACIÓN DEL PRESUPUESTO DE INGRESOS**

1.2.1.- Estado de Liquidación del Presupuesto de Ingresos. Resumen por Capítulos	55
1.2.2.- Estado de Liquidación del Presupuesto de Ingresos. Por Aplicación Presupuestaria.	56
1.2.3.- Estado de Liquidación del Presupuesto de Ingresos: Resumen por Clasificación Económica	57

<b><i>2.- RESULTADO PRESUPUESTARIO</i></b>	61
--	----

<b><i>3.- REMANENTE DE TESORERIA</i></b>	62
--	----

<b><i>4.- REMANENTE DE CRÉDITO</i></b>	63
--	----

**5.- ANEXOS COMPROBANTES:**

- PAG-

<b>5.1.- LIQUIDACIÓN DE PRESUPUESTOS CERRADOS</b>	
5.1.1. Obligaciones de Presupuestos Cerrados	73
5.1.2. Derechos a Cobrar de Presupuestos Cerrados	131
<b>5.2.- ESTADO DE TESORERIA</b>	133
a) Arqueo a 31-12-2016	
b) Certificación de Saldo de la Entidad Bancaria	
<b>5.3.- GASTOS CON FINANCIACIÓN AFECTADA</b>	146
<b>5.4.- ESTADO DE SITUACIÓN Y MOVIMIENTO DE LAS OPERACIONES NO PRESUPUESTARIAS DE TESORERIA</b>	163
a) Conceptos Deudores	
b) Conceptos Acreedores	
c) Partidas pendientes de Aplicación de Cobros	
d) Partidas pendientes de Aplicación de Pagos	
<b>5.5.- RELACIÓN DE MODIFICACIONES DE CRÉDITOS</b>	168
<b>5.6.- INFORME SOBRE CONFECCIÓN DE LA LIQUIDACIÓN</b>	171
<b>5.7.- INFORME ESTABILIDAD PRESUPUESTARÍA</b>	172
<b>5.8.- REGLA DEL GASTO</b>	173
<b>5.9.- INFORME DE DERECHOS DE DIFÍCIL O IMPOSIBLE RECAUDACIÓN</b>	174



ESTADO DE EJECUCIÓN DESDE 1/1/2016 HASTA 31/12/2016

Clasificación Capítulos	DENOMINACIÓN DE LOS CAPÍTULOS	Créditos Iniciales	Modificaciones	Créditos Totales	Obligaciones Reconocidas	Pagos Realizados	Reintegros de Gastos	Pagos Líquidos	Pendientes de Pago	Estado de Ejecución
1	GASTOS DE PERSONAL	1.333.865,00	379.844,75	1.713.710,75	1.697.642,99	1.665.331,89	1.510,16	1.663.821,73	39.821,26	16.067,76
2	GASTOS CORRIENTES EN BIENES Y SERVICIOS	1.338.987,44	330.414,23	1.659.401,67	1.173.344,78	899.442,51		899.442,51	273.902,27	496.056,89
3	GASTOS FINANCIEROS	5.441,00		5.441,00	14,35	14,35		14,35		5.426,65
4	TRANSFERENCIAS CORRIENTES	1.528.573,00	-8.942,45	1.519.630,55	1.483.187,00	568.237,00		568.237,00	914.950,00	36.443,55
	Total de operaciones corrientes:	4.206.867,44	701.316,53	4.908.183,97	4.354.189,12	3.133.025,75	1.510,16	3.131.515,59	1.222.673,53	553.994,85
8	ACTIVOS FINANCIEROS	2,00	8.683,02	8.685,02	8.683,02	8.683,02		8.683,02		2,00
	Total de operaciones de capital:	2,00	8.683,02	8.685,02	8.683,02	8.683,02		8.683,02		2,00
	Suma	4.206.869,44	709.999,55	4.916.868,99	4.362.872,14	3.141.708,77	1.510,16	3.140.198,61	1.222.673,53	553.996,85

RS  
001  
21

(2016)

Pág.

1

ESTADO DE LIQUIDACIÓN DEL PRESUPUESTO

I. LIQUIDACIÓN DEL PRESUPUESTO DE GASTOS

APLICACIÓN PRESUP.			DESCRIPCIÓN	CRÉDITOS PRESUPUESTARIOS			GASTOS COMPROMET.	OBLIGACIONES RECONOCIDAS NETAS	PAGOS	OBLIGACIONES PENDIENTES DE PAGO A 31 DE DICIEMBRE	REMANENTES DE CRÉDITO
				INICIALES	MODIFICACIONES	DEFINITIVAS					
0000	0111	31004	Intereses	5.441,00		5.441,00					5.441,00
0000	0111	352	INTERESES DE DEMORA				14,35	14,35	14,35		-14,35
0000	2319	48900	O.T.C.TES.A FAM.E INST.SIN FINES DE LUCRO	20.000,00		20.000,00	20.000,00	20.000,00		20.000,00	
0000	2411	13002	Otras remuneraciones				714,50	714,50	714,50		-714,50
0000	2411	13100	PERSONAL LABORAL TEMPORAL	333.511,00	260.455,34	593.976,34	577.519,41	577.519,41	577.519,41		16.456,93
0000	2411	15000	PRODUCTIVIDAD	16.327,00		16.327,00	16.501,48	16.501,48	16.501,48		-174,48
0000	2411	16000	SEGURIDAD SOCIAL	105.713,00	80.269,52	185.982,52	185.456,71	185.456,71	181.447,97	4.008,74	525,81
0000	2411	16100	PRESTACIONES SOCIALES				403,32	403,32	403,32		-403,32
0000	2411	16200	Formación y perfeccionamiento del personal				1.163,46	1.163,46	1.163,46		-1.163,46
0000	2411	16206	AYUDA ESCOLAR				3.008,78	3.008,78	3.008,78		-3.008,78
0000	2411	16299	OTROS GASTOS SOCIALES DEL PERSONAL				67,11	67,11	67,11		-67,11
0000	2411	16304	ACCION SOCIAL. GTOS.SOCIALES DEL PERSONAL LABORAL.				134,44	134,44	134,44		-134,44
0000	2411	20200	ARRENDAMIENTOS DE EDIFICIOS Y OTR.CONST.								
0000	2411	20300	ARENDAIMIENTO DE MAQUIN.INST.Y UTILLAJE				4.920,72	4.920,72	4.920,72		-4.920,72
0000	2411	20500	ARREND. EQUIPOS PARA PROCESOS DE INFORMA								
0000	2411	21200	REP.MANT.Y CONS.EDIFICIOS Y OTRAS CONSTR								
0000	2411	21300	REP.MANT.Y CONS.MAQUIN.INSTALY UTILLAJE								
0000	2411	21500	REP.MANT.Y CONS.DE MOBILIARIO		400,00	400,00	20,64	20,64	20,64		379,36
0000	2411	21600	REP.MANT.Y CONS.EQUIP.PROCE.INFORMACION								
0000	2411	22000	MATERIAL DE OFICINA ORDINARIO NO INVENTA		17.150,00	17.150,00	13.359,09	13.359,09	13.359,09		3.790,91
0000	2411	22001	PRENSA, REVISTAS, LIBROS Y OTRAS PUBLICA								
0000	2411	22002	Material informático no inventariable								
0000	2411	22100	ENERGÍA ELÉCTRICA		2.000,00	2.000,00	1.771,41	1.771,41	1.771,41		228,59
0000	2411	22101	AGUA								
0000	2411	22199	Otros suministros		600,00	600,00	326,70	326,70	326,70		273,30
0000	2411	22200	SERVICIOS DE TELECOMUNICACIONES		450,00	450,00	395,02	395,02	353,56	41,46	54,98
0000	2411	22502	PUBLICIDAD Y PROPAGANDA	11.472,00		11.472,00	7.630,00	7.630,00	7.518,37	111,63	3.942,00
0000	2411	22506	REUNIONES, CONFERENCIAS Y CURSOS				2.323,20	2.323,20		2.323,20	-2.323,20
0000	2411	22700	LIMPIEZA Y ASEO		750,00	750,00	1.335,65	1.335,65	1.335,65		-585,65
0000	2411	22706	ESTUDIOS Y TRABAJOS TECNICOS								
			<b>Suma</b>	<b>492.464,00</b>	<b>362.094,86</b>	<b>854.548,86</b>	<b>837.075,99</b>	<b>837.075,99</b>	<b>810.591,05</b>	<b>26.484,93</b>	<b>7.472,87</b>

Handwritten signature and date: 15/02/2017

(2016)

ESTADO DE LIQUIDACIÓN DEL PRESUPUESTO

I. LIQUIDACIÓN DEL PRESUPUESTO DE GASTOS

APLICACIÓN PRESUP.	DESCRIPCIÓN	CRÉDITOS PRESUPUESTARIOS			GASTOS COMPROMET.	OBLIGACIONES RECONOCIDAS NETAS	PAGOS	OBLIGACIONES PENDIENTES DE PAGO A 31 DE DICIEMBRE	REMANENTES DE CRÉDITO	
		INICIALES	MODIFICACIONES	DEFINITIVAS						
0000	2411 22799	OTROS TRABAJOS REALIZADOS POR OTRAS EMPR	12.000,00	1.325,00	13.325,00	12.000,01	6.000,00	6.000,00	7.325,00	
0000	2411 47000	SUBVENCIONES A EMPRESAS PRIVADAS DESTINA	1.000.000,00		1.000.000,00	1.000.000,00	1.000.000,00	115.050,00	884.950,00	
0000	2411 48100	PREMIOS, BECAS Y PENSIONES DE ESTUDIO E	10.000,00		10.000,00	10.000,00	10.000,00	10.000,00		
0000	2411 48900	O.T.CTES.A FAME INST.SIN FINES DE LUCRO								
0000	2412 21200	REP.MANT.Y CONS.EDIFICIOS Y OTRAS CONSTR		3.700,00	3.700,00	1.461,26	1.461,26	793,76	667,50	2.238,74
0000	2412 21500	REP.MANT.Y CONS.DE MOBILIARIO				700,00	677,99	521,12	155,77	-677,89
0000	2412 21600	REP.MANT.Y CONS.EQUIP.PROCE.INFORMACION								
0000	2412 22000	MATERIAL DE OFICINA ORDINARIO NO INVENTARIABLE		2.500,00	2.500,00					2.500,00
0000	2412 22100	Energía eléctrica		6.396,00	6.396,00	12.214,19	12.214,19	11.061,25	1.152,94	-5.818,19
0000	2412 22101	Agua		625,00	625,00	1.648,84	1.326,83	505,64	821,19	-701,83
0000	2412 22104	Vestuario		4.559,00	4.559,00	4.000,26	1.761,52	1.761,52	1.761,52	2.797,48
0000	2412 22200	COMUNICACIONES TELEFÓNICAS		820,00	820,00	524,84	524,84	422,15	102,69	295,16
0000	2412 22300	SERVICIOS DE TRANSPORTE				955,90	955,90	955,90		-955,90
0000	2412 22602	Publicidad y propaganda				2.276,67	2.276,67		2.276,67	-2.276,67
0000	2412 22606	REUNIONES, CONFERENCIAS Y CURSOS		6.500,00	6.500,00	118.926,00	83.478,00	28.700,00	56.778,00	-76.978,00
0000	2412 22700	Limpieza y aseo				1.826,34	1.705,25	1.408,72	296,53	-1.705,25
0000	2412 22704	Custodia, depósito y almacenaje								
0000	2412 22799	Otros trabajos realizados por otras empresas y profesionales	122.800,00		122.800,00					122.800,00
0000	2412 24000	GASTOS DE EDICION Y PUBLICACION				2.076,00	2.076,00		2.076,00	-2.076,00
0000	2412 48100	PREMIOS, BECAS Y PENSIONES DE ESTU.E INVE	97.200,00	-25.100,00	72.100,00	55.360,00	55.360,00	55.360,00		16.740,00
0000	2413 21200	REP.MANT.Y CONS.EDIFICIOS Y OTRAS CONSTR	2.118,00		2.118,00					2.118,00
0000	2413 21500	REP.MANT.Y CONS.DE MOBILIARIO	1.960,00		1.960,00					1.960,00
0000	2413 21600	REP.MANT.Y CONS.EQUIP.PROCE.INFORMACION	2.027,00		2.027,00					2.027,00
0000	2413 22000	Ordinario no inventariable	5.945,00		5.945,00					5.945,00
0000	2413 22001	Prensa, revistas, libros y otras publicaciones				7.114,80	7.114,80	6.521,90	592,90	-7.114,80
0000	2413 22002	Material informático no inventariable	3.600,00		3.600,00					3.600,00
0000	2413 22101	Agua	460,00		460,00					460,00
0000	2413 22200	Servicios de telecomunicaciones	1.808,00		1.808,00					1.808,00
0000	2413 22602	Publicidad y propaganda	12.439,00		12.439,00	12.179,01	12.179,01	12.179,01		259,99
0000	2413 22605	Reuniones, conferencias y cursos	4.858,00		4.858,00	900,00	900,00	900,00		3.958,00
		Suma	1.769.689,00	353.409,86	2.133.098,86	2.081.238,11	2.037.088,15	1.048.970,51	988.117,64	988.117,64

15  
20323

(2016)

ESTADO DE LIQUIDACIÓN DEL PRESUPUESTO

I. LIQUIDACIÓN DEL PRESUPUESTO DE GASTOS

APLICACIÓN PRESUP.			DESCRIPCIÓN	CRÉDITOS PRESUPUESTARIOS			GASTOS COMPROMET.	OBLIGACIONES RECONOCIDAS NETAS	PAGOS	OBLIGACIONES PENDIENTES DE PAGO A 31 DE DICIEMBRE	REMANENTES DE CRÉDITO
				INICIALES	MODIFICACIONES	DEFINITIVAS					
0000	2413	22699	Otros gastos diversos	849,00		849,00					849,00
0000	2413	22700	Limpieza y aseo	2.420,00		2.420,00					2.420,00
0000	2413	22701	Seguridad		593,38	593,38	593,38	593,38	593,38		
0000	2413	22706	Estudios y trabajos técnicos				21.538,00	16.762,45	3.048,22	13.714,23	-16.762,45
0000	2413	22799	Otros trabajos realizados por otras empresas y profesionales	2.893,00		2.893,00					2.893,00
0000	2413	23020	Del personal no directivo	3.240,00		3.240,00					3.240,00
0000	2413	24000	GASTOS DE EDICION Y PUBLICACION	2.945,00		2.945,00	5.855,65	3.818,05	2.559,15	1.258,90	-873,05
0000	2413	26000	TRAB. REALIZ. POR INSTI. SIN FINES DE LUCRO	3.100,00	2.080,00	5.180,00	2.080,00	1.950,00	1.950,00		3.230,00
0000	2418	22199	Otros suministros	1.662,00		1.662,00					1.662,00
0000	2418	22300	SERVICIOS DE TRANSPORTE	535,00		535,00					535,00
0000	3267	13000	RETRIBUCIONES BASICAS								
0000	3267	13002	OTRAS REMUNERACIONES				43,20	43,20	43,20		-43,20
0000	3267	13100	PERSONAL LABORAL TEMPORAL	37.847,00		37.847,00	32.303,51	32.303,51	32.303,51		5.543,49
0000	3267	15000	PRODUCTIVIDAD	1.166,00		1.166,00	1.157,96	1.157,96	1.157,96		8,04
0000	3267	16000	SEGURIDAD SOCIAL	10.127,00		10.127,00	15.373,85	15.373,85	9.935,65	5.438,20	-5.246,85
0000	3267	16206	AYUDA ESCOLAR				164,13	164,13	164,13		-164,13
0000	3267	20500	ARRENDAMIENTOS DE MOBILIARIO Y ENSERES								
0000	3267	22000	MATERIAL DE OFICINA ORDINARIO NO INVENTA		7.157,76	7.157,76	4.524,06	4.524,06	4.524,06		2.633,70
0000	3267	22402	OTROS SEGUROS	1.840,00		1.840,00					1.840,00
0000	3267	22602	PUBLICIDAD Y PROPAGANDA	34.232,00		34.232,00	20.138,42	20.138,42	20.138,42		14.093,58
0000	3267	22606	REUNIONES, CONFERENCIAS Y CURSOS	242.314,00	11.142,64	253.456,64	80.378,71	65.198,08	50.741,87	14.456,21	188.258,56
0000	3267	22609	ACTIVIDADES CULTURALES Y DEPORTIVAS				375,00	375,00	375,00		-375,00
0000	3267	22699	Otros gastos diversos								
0000	3267	22706	Estudios y trabajos técnicos		1.840,00	1.840,00	1.840,00	1.490,40	1.490,40		349,60
0000	3267	22799	OTROS TRABAJOS REALIZADOS POR OTRAS EMPR	10.600,00		10.600,00					10.600,00
0000	3267	23120	Del personal no directivo				270,40	270,40	270,40		-270,40
0000	3267	24000	GASTOS DE EDICION Y PUBLICACION								
0000	3267	44900	O.TRANSF.CTES.A E.PUBLICOS Y S.M.MUNICIP								
0000	3267	45100	PREMIOS, BECAS Y PENSIONES DE ESTU. E INVE	8.400,00		8.400,00	1.047,00	1.047,00	1.047,00		7.353,00
0000	3267	48900	O.T.CTES.A FAME INST. SIN FINES DE LUCRO	34.600,00		34.600,00	34.600,00	34.600,00	34.600,00		
0000	9209	10100	RETRIBUCIONES BASICAS DE PERSONAL DIREC	67.104,00		67.104,00	60.985,39	60.985,39	60.985,39		6.118,61
			Suma	2.235.653,00	396.223,64	2.621.776,64	2.354.507,77	2.297.883,43	1.274.898,25	1.022.985,18	323.893,21

175  
17  
004  
24

(2016)

ESTADO DE LIQUIDACIÓN DEL PRESUPUESTO

I. LIQUIDACIÓN DEL PRESUPUESTO DE GASTOS

APLICACIÓN PRESUP.			DESCRIPCIÓN	CRÉDITOS PRESUPUESTARIOS			GASTOS COMPROMET.	OBLIGACIONES RECONOCIDAS NETAS	PAGOS	OBLIGACIONES PENDIENTES DE PAGO A 31 DE DICIEMBRE	REMANENTES DE CRÉDITO
				INICIALES	MODIFICACIONES	DEFINITIVAS					
0000	9209	13000	RETRIBUCIONES BASICAS DEL PERSONAL LABOR	251.445,00	18.447,13	269.893,13	212.271,30	212.271,30	212.271,30		57.621,83
0000	9209	13002	OTRAS REMUNERACIONES DEL PERSONAL LABORA	260.208,00		260.208,00	232.115,24	232.115,24	232.115,24		28.092,76
0000	9209	13100	PERSONAL LABORAL TEMPORAL		11.915,34	11.915,34	106.051,76	106.051,76	106.051,76		-94.136,42
0000	9209	15000	PRODUCTIVIDAD	16.328,00		16.328,00	15.896,52	15.896,52	15.896,52		431,48
0000	9209	16000	SEGURIDAD SOCIAL	165.795,00	8.747,42	174.542,42	166.908,08	166.908,08	149.879,60	17.028,48	7.634,34
0000	9209	16100	PRESTACIONES SOCIALES				544,00	544,00	544,00		-544,00
0000	9209	16200	FORMACION Y PERFECCIONAMIENTO DEL PERSONAL				2.317,21	2.317,21	2.317,21		-2.317,21
0000	9209	16202	TRANSPORTE DE PERSONAL	6.921,00		6.921,00					6.921,00
0000	9209	16205	SEGUROS	15.065,00		15.065,00	23.339,30	23.323,60	21.839,35	1.484,25	-8.259,60
0000	9209	16206	AYUDA ESCOLAR	3.360,00		3.360,00	1.635,86	1.635,86	1.635,86		1.723,14
0000	9209	16299	OTROS GASTOS SOCIALES DEL PERSONAL								
0000	9209	20200	ARRENDAMIENTOS DE EDIFICIOS Y OTRAS CONS				2.155,35	2.155,35		2.155,35	-2.155,35
0000	9209	21200	REPARACIONES, MANTENIMIENTO Y CONS. DE EDIFICIOS	12.469,00		12.469,00	22.484,91	20.070,19	18.026,04	2.044,15	-7.601,19
0000	9209	21300	REP.MANT.Y CONS.MAQUIN.INSTALY UTILLAJE				2.765,18	2.765,18	1.917,85	847,33	-2.765,18
0000	9209	21400	REPARACIONES, MANTENIMIENTO Y CONS. DE M	731,00		731,00	151,33	151,33	143,33	8,00	579,67
0000	9209	21500	REPARACIONES, MANTENIMIENTO Y CONSERVACI	9.688,00		9.688,00	14.142,41	13.971,24	13.719,38	251,86	-4.263,24
0000	9209	21600	REPARACIONES, MANTENIMIENTO Y CONS. EQUI	3.456,00		3.456,00	10.056,44	7.027,39	7.027,39		-3.571,39
0000	9209	22000	MATERIAL DE OFICINA ORD.NO INVENTARIABLE	1.860,00		1.860,00	1.319,88	1.319,88	1.319,88		540,12
0000	9209	22001	Prensa, REVISTAS, LIBROS Y OTRAS PUBLICA	534,00		534,00	534,85	534,85	534,85		-0,85
0000	9209	22002	MATERIAL INFORMATICO NO INVENTARIABLE	3.275,00		3.275,00	176,20	176,20		176,20	3.098,80
0000	9209	22100	ENERGIA ELECTRICA	16.739,00		16.739,00	20.850,04	20.850,04	19.235,79	1.614,25	-4.111,04
0000	9209	22101	AGUA	2.160,00		2.160,00	2.143,28	2.102,61	2.015,30	87,31	57,39
0000	9209	22103	COMBUSTIBLES Y CARBURANTES	1.842,00		1.842,00	867,41	867,41	770,21	97,20	974,59
0000	9209	22106	PRODUCTOS FARMACEUTICOS	303,00		303,00	126,03				303,00
0000	9209	22110	PRODUCTOS DE LIMPIEZA Y ASEO	115,00		115,00					115,00
0000	9209	22199	OTROS SUMINISTROS	1.075,00		1.075,00	537,58	537,58	5,00	532,58	537,44
0000	9209	22200	SERVICIOS DE TELECOMUNICACIONES	1.211,00		1.211,00	2.130,92	1.770,83	1.551,93	219,50	-559,55
0000	9209	22201	COMUNICACIONES POSTALES	2.202,00		2.202,00	990,15	990,15	990,15		1.211,85
0000	9209	22204	SERVICIOS DE MENSAJERIA	404,00		404,00					404,00
			Suma	3.012.740,00	425.333,53	3.438.073,53	3.207.021,98	3.134.238,21	2.084.706,59	1.049.531,62	303.835,32

25  
001

(2016)

ESTADO DE LIQUIDACIÓN DEL PRESUPUESTO

I. LIQUIDACIÓN DEL PRESUPUESTO DE GASTOS

APLICACIÓN PRESUP.			DESCRIPCIÓN	CRÉDITOS PRESUPUESTARIOS			GASTOS COMPROMET.	OBLIGACIONES RECONOCIDAS NETAS	PAGOS	OBLIGACIONES PENDIENTES DE PAGO A 31 DE DICIEMBRE	REMANENTES DE CRÉDITO
				INICIALES	MODIFICACIONES	DEFINITIVAS					
0000	9209	22300	SERVICIOS DE TRANSPORTE	32.644,44	-12.303,89	20.340,55	508,20	508,20	508,20		19.892,35
0000	9209	22402	OTROS SEGUROS	2.680,00		2.680,00	5.672,18	3.723,53	3.723,53		-1.043,58
0000	9209	22500	TRIBUTOS ESTATALES								
0000	9209	22502	TRIBUTOS DE LAS ENTIDADES LOCALES	202,00		202,00	153,50	153,50	153,50		48,50
0000	9209	22601	ATENCIÓNES PROTOCOLARIAS Y REPRESENTATIV	536,00		536,00					536,00
0000	9209	22602	PUBLICIDAD Y PROPAGANDA	18.891,00		18.891,00	19.916,22	19.777,07	19.777,05	0,01	-885,07
0000	9209	22604	GASTOS JURIDICOS Y CONTENCIOSOS	2.544,00		2.544,00					2.544,00
0000	9209	22606	REUNIONES, CONFERENCIAS Y CURSOS	20.655,00		20.655,00	27.051,37	27.051,37	22.051,37	5.000,00	-6.396,37
0000	9209	22699	OTROS GASTOS DIVERSOS	4.183,00		4.183,00	624,00	624,00	620,00	4,00	3.559,00
0000	9209	22700	LIMPIEZA Y ASEO	24.785,00		24.786,00	15.520,61	12.205,53	10.755,91	1.449,62	12.580,47
0000	9209	22704	Custodia, depósito y almacenaje				459,80	459,80	459,80		-459,80
0000	9209	22706	ESTUDIOS Y TRABAJOS TECNICOS	10.157,00		10.157,00	7.889,20	2.347,40	1.258,40	1.089,00	7.809,60
0000	9209	22799	OTROS TRABAJOS REALIZADOS POR OTRAS EMPR	1.540,00		1.540,00					1.540,00
0000	9209	23010	DIETAS DEL PERSONAL DIRECTIVO	100,00		100,00	53,34	53,34	53,34		46,66
0000	9209	23020	DIETAS DEL PERSONAL NO DIRECTIVO	345,00		345,00	248,31	248,31	98,71	149,60	25,69
0000	9209	23110	LOCOMOCION DEL PERSONAL DIRECTIVO	200,00		200,00	234,15	234,15	230,65	3,55	-34,15
0000	9209	23120	LOCOMOCION DEL PERSONAL NO DIRECTIVO	2.250,00		2.250,00	2.542,74	2.542,74	1.635,79	906,95	-282,74
0000	9209	24000	GASTOS DE EDICIÓN Y PUBLICACIÓN	6.838,00		6.838,00	12.458,32	10.133,32	7.806,32	2.326,00	-3.285,02
0000	9209	25000	TRABAJOS REALIZADOS POR INSTITUCIONES SI	9.000,00		9.000,00	4.920,00	4.920,00	4.920,00		4.080,00
0000	9209	40000	TRANSF. CORRIENTES AL AYUNTAMIENTO DE MA	1,00		1,00					1,00
0000	9209	41000	TRANSF. CORRIENTES A OO AA DEPENDIENTES	1,00		1,00					1,00
0000	9209	44900	OTRAS TRANSFERENCIAS CORRIENTES A ENTES	39.751,00		39.751,00	39.750,00	39.750,00	39.750,00		1,00
0000	9291	82001	CONCESION PTMOS. A LA S.S. A CORTO PLAZO	1,00	5.683,02	5.684,02	5.683,02	5.683,02	5.683,02		1,00
0000	9291	83002	ANTICIPOS DE PAGAS AL PERSONAL	1,00	3.000,00	3.001,00	3.000,00	3.000,00	3.000,00		1,00
0101	3267	22602	PUBLICIDAD Y PROPAGANDA	13.187,00		13.187,00	13.838,43	13.838,43	13.838,43		-651,43
0101	3267	22606	REUNIONES, CONFERENCIAS Y CURSOS	51.269,00		51.269,00	45.208,09	44.874,09	41.804,69	3.069,40	6.394,91
0101	3267	22701	Seguridad				2.910,66	2.910,65	2.249,06	651,60	-2.910,65
0101	3267	22799	OTROS TRABAJOS REALIZADOS POR OTRAS EMPR								
0102	3267	13100	PERSONAL LABORAL TEMPORAL	22.650,00		22.860,00	21.006,53	21.006,53	21.006,53		1.653,47
0102	3267	15000	PRODUCTIVIDAD	777,00		777,00	916,66	916,66	916,66		-139,66
0102	3267	16000	SEGURIDAD SOCIAL	6.751,00		6.751,00	7.026,80	7.026,80	6.301,68	725,12	-275,80
			Suma	3.284.890,44	421.712,65	3.706.603,10	3.445.614,11	3.358.226,66	2.293.311,24	1.054.915,42	348.876,44

Handwritten signature and date: 13/02/2017

(2016)

ESTADO DE LIQUIDACIÓN DEL PRESUPUESTO

I. LIQUIDACIÓN DEL PRESUPUESTO DE GASTOS

APLICACIÓN PRESUP.			DESCRIPCIÓN	CRÉDITOS PRESUPUESTARIOS			GASTOS COMPROMET.	OBLIGACIONES RECONOCIDAS NETAS	PAGOS	OBLIGACIONES PENDIENTES DE PAGO A 31 DE DICIEMBRE	REMANENTES DE CRÉDITO
				INICIALES	MODIFICACIONES	DEFINITIVAS					
0102	3267	16100	PRESTACIONES SOCIALES								
0102	3287	16299	OTROS GASTOS SOCIALES DEL PERSONAL				71,18	71,18	71,18		-71,18
0102	3267	22000	Ordinario no inventariable								
0102	3267	22601	Atenciones protocolarias y representativas								
0102	3267	22602	PUBLICIDAD Y PROPAGANDA	26.930,00		26.930,00	38.471,15	38.471,15	8.906,49	29.564,75	-11.541,16
0102	3267	22606	REUNIONES, CONFERENCIAS Y CURSOS	372.355,00	263.289,94	635.644,94	595.687,46	440.435,63	350.244,92	90.191,61	195.209,51
0102	3267	22706	Estudios y trabajos técnicos				1.721,83	1.721,83		1.721,83	-1.721,83
0102	3267	22799	OTROS TRABAJOS REALIZADOS POR OTRAS EMPR		13.852,94	13.852,94	6.067,99	4.045,31	4.045,31		9.807,63
0102	3267	24000	GASTOS DE EDICION Y PUBLICACION				5.203,00	5.203,00		5.203,00	-5.203,00
0102	3267	48100	PREMIOS, BECAS Y PENSIONES DE ESTUDIO E	318.620,00	16.157,55	334.777,55	322.430,00	322.430,00	322.430,00		12.347,55
0104	3267	21800	REP.MANT.Y CONS.EQUIP.PROCE.INFORMACION				438,63	438,63	438,63		-438,63
0104	3267	22602	Publicidad y propaganda	15.798,00		15.798,00	15.660,97	15.660,97	11.797,02	3.863,95	137,03
0104	3267	22606	Reuniones, conferencias y cursos	120.000,00	16.414,00	136.414,00	102.810,90	102.187,90	99.696,46	2.491,59	34.226,10
0104	3267	22706	Estudios y trabajos técnicos				12.557,00	12.557,00	472,05	12.085,00	-12.557,00
0104	3267	22799	Otros trabajos realizados por otras empresas y profesionales				11.616,00	11.616,00	11.616,00		-11.616,00
0104	3267	24000	GASTOS DE EDICION Y PUBLICACION		2.958,46	2.958,46	9.078,46	5.916,89	5.916,89		-2.958,43
0104	3267	26000	TRAB.REALIZ.POR INSTI.SIN FINES DE LUCRO		2.420,00	2.420,00	2.420,00	2.420,00	2.420,00		
0105	2411	13100	PERSONAL LABORAL TEMPORAL								
0105	2411	15000	PRODUCTIVIDAD								
0105	2411	16000	SEGURIDAD SOCIAL								
0105	2411	16206	AYUDA ESCOLAR								
0105	2411	20200	ARRENDAMIENTOS DE EDIFICIOS Y OTRAS CONS								
0105	2411	21500	REPARACIONES, MANTENIMIENTO Y CONSERVACI								
0105	2411	22000	MATERIAL DE OFICINA ORDINARIO NO INVENTA								
0105	2411	22001	PRENSA, REVISTAS, LIBROS Y OTRAS PUBLICA								
0105	2411	22100	ENERGIA ELECTRICA								
0105	2411	22101	AGUA								
0105	2411	22104	VESTUARIO								
0105	2411	22200	SERVICIOS DE TELECOMUNICACIONES								
0105	2411	22402	OTROS SEGUROS								
			Suma	4.138.593,44	736.805,55	4.875.398,99	4.569.848,68	4.321.402,15	3.111.385,09	1.210.037,06	559.956,84

15  
007  
27

(2016)

ESTADO DE LIQUIDACIÓN DEL PRESUPUESTO

I. LIQUIDACIÓN DEL PRESUPUESTO DE GASTOS

APLICACIÓN PRESUP.			DESCRIPCIÓN	CRÉDITOS PRESUPUESTARIOS			GASTOS COMPROMET.	OBLIGACIONES RECONOCIDAS NETAS	PAGOS	OBLIGACIONES PENDIENTES DE PAGO A 31 DE DICIEMBRE	REMANENTES DE CRÉDITO
				INICIALES	MODIFICACIONES	DEFINITIVAS					
0105	2411	22601	ATENCIONES PROTOCOLARIAS Y REPRESENTATIV								
0105	2411	22602	PUBLICIDAD Y PROPAGANDA								
0105	2411	22606	REUNIONES, CONFERENCIAS Y CURSOS								
0105	2411	22700	LIMPIEZA Y ASEO								
0105	2411	22701	SERVICIOS DE SEGURIDAD								
0105	2411	22705	ESTUDIOS Y TRABAJOS TECNICOS								
0105	2411	22799	OTROS TRABAJOS REALIZADOS POR OTRAS EM:PR								
0105	2411	48100	PREMIOS, BECAS Y PENSIONES DE ESTUDIO E								
0200	2412	13100	PERSONAL LABORAL TEMPORAL	9.509,00		9.509,00	7.423,53	7.423,53	7.423,53		2.085,47
0200	2412	16000	Seguridad Social	3.051,00		3.051,00	5.136,47	5.136,47		5.136,47	-2.085,47
0200	2412	22002	Material informático no inventariable	4.570,00	-4.570,00						
0200	2412	22100	Energía eléctrica	11.200,00	-11.200,00						
0200	2412	22101	Agua	290,00	-290,00						
0200	2412	22106	Productos farmacéuticos y material sanitario	600,00	-600,00						
0200	2412	22199	Otros suministros	12.550,00	-10.146,00	2.414,00					2.414,00
0200	2412	22402	OTROS SEGUROS	2.800,00		2.800,00					2.800,00
0200	2412	22602	Publicidad y propaganda	3.500,00		3.500,00	7.500,00	7.500,00		7.500,00	-4.000,00
0200	2412	22606	Reuniones, conferencias y cursos	3.580,00		3.580,00					3.580,00
0200	2412	22700	Limpieza y aseo	3.820,00		3.820,00					3.820,00
0200	2412	22705	Estudios y trabajos técnicos	10.135,00		10.135,00	21.410,00	21.409,99	21.409,99		-11.273,99
0200	2412	22799	Otros trabajos realizados por otras empresas y profesionales	1.820,00		1.820,00					1.820,00
0200	2412	23020	Del personal no directivo	840,00		840,00					840,00
			Suma	4.206.869,44	709.999,55	4.916.868,99	4.611.318,68	4.362.872,14	3.140.193,61	1.222.679,53	553.996,86

13  
008  
28



(2016)

ESTADO DE LIQUIDACIÓN DEL PRESUPUESTO DE GASTOS: RESUMEN POR CLASIFICACIÓN ECONÓMICA

Capítulo: 1 GASTOS DE PERSONAL

ARTÍCULO	CONCEPTO SUBCONCEPTO	CRÉDITOS PRESUPUESTARIOS			GASTOS COMPROMET.	OBLIGACIONES RECONOCIDAS NETAS	PAGOS	OBLIGACIONES PENDIENTES DE PAGO A 31 DE DICIEMBRE	REMANENTES DE CRÉDITO
		INICIALES	MODIFICACIONES	DEFINITIVAS					
10	Órganos de gobierno y personal directivo								
101	Retribuciones básicas y otras remuneraciones del personal dl								
10100	Retribuciones básicas	67.104,00		67.104,00	60.985,39	60.985,39	60.985,39	6.118,61	
	Total Concepto	67.104,00		67.104,00	60.985,39	60.985,39	60.985,39	6.118,61	
	Total Artículo.	67.104,00		67.104,00	60.985,39	60.985,39	60.985,39	6.118,61	
13	Personal Laboral								
130	Laboral Fijo								
13000	Retribuciones básicas	251.448,00	18.447,13	269.895,13	212.271,30	212.271,30	212.271,30	57.621,83	
13002	Otras remuneraciones	260.208,00		260.208,00	232.872,94	232.872,94	232.872,94	27.335,06	
	Total Concepto	511.654,00	18.447,13	530.101,13	445.144,24	445.144,24	445.144,24	84.956,89	
131	Laboral temporal								
13100	PERSONAL LABORAL TEMPORAL	403.727,00	272.380,68	676.107,68	744.304,74	744.304,74	744.304,74	-68.197,06	
	Total Concepto	403.727,00	272.380,68	676.107,68	744.304,74	744.304,74	744.304,74	-68.197,06	
	Total Artículo.	915.381,00	290.827,81	1.206.208,81	1.189.448,98	1.189.448,98	1.189.448,98	16.759,83	
15	Incentivos al rendimiento								
150	Productividad								
15000	PRODUCTIVIDAD	34.598,00		34.598,00	34.472,62	34.472,62	34.472,62	125,38	
	Total Concepto	34.598,00		34.598,00	34.472,62	34.472,62	34.472,62	125,38	
	Total Artículo.	34.598,00		34.598,00	34.472,62	34.472,62	34.472,62	125,38	
16	Cuotas, prestaciones y gastos sociales a cargo del empleador								
160	Cuotas sociales								
16000	Seguridad Social	291.437,00	89.016,94	380.453,94	379.901,91	379.901,91	347.564,90	552,03	
	Total Concepto	291.437,00	89.016,94	380.453,94	379.901,91	379.901,91	347.564,90	552,03	
161	Prestaciones sociales								

12  
13  
009  
29

(2016)

ESTADO DE LIQUIDACIÓN DEL PRESUPUESTO DE GASTOS: RESUMEN POR CLASIFICACIÓN ECONÓMICA

Capítulo: 1 GASTOS DE PERSONAL

ARTÍCULO	CONCEPTO SUBCONCEPTO	CRÉDITOS PRESUPUESTARIOS			GASTOS COMPROMET.	OBLIGACIONES RECONOCIDAS NETAS	PAGOS	OBLIGACIONES PENDIENTES DE PAGO A 31 DE DICIEMBRE	REMANENTES DE CRÉDITO
		INICIALES	MODIFICACIONES	DEFINITIVAS					
16100	PRESTACIONES SOCIALES				947,32	947,32	947,32		-947,32
	Total Concepto				947,32	947,32	947,32		-947,32
162	Gastos sociales del personal								
16200	Formación y perfeccionamiento del personal				3.480,87	3.480,87	3.480,87		-3.480,87
16202	Transporte de personal	6.921,00		6.921,00					8.921,00
16205	Seguros	15.065,00		15.055,00	23.339,30	23.323,60	21.839,35	1.484,25	-8.256,60
16205	AYUDA ESCOLAR	3.350,00		3.350,00	4.809,77	4.809,77	4.809,77		-1.449,77
16299	OTROS GASTOS SOCIALES DEL PERSONAL				138,29	138,29	138,29		-138,29
	Total Concepto	25.346,00		25.346,00	31.768,03	31.752,33	30.268,08	1.484,25	-6.406,33
163	Cuotas, prestaciones y gastos sociales a cargo del empleador								
16304	ACCION SOCIAL. G.TOS. SOCIALES DEL PERSONAL LABORAL.				134,44	134,44	134,44		-134,44
	Total Concepto				134,44	134,44	134,44		-134,44
	Total Artículo.	316.783,00	89.016,94	405.799,94	412.751,70	412.736,00	378.914,74	33.821,26	-6.936,05
	Total Capítulo	1.338.600,00	379.844,75	1.718.444,75	1.697.658,69	1.697.642,93	1.653.821,73	33.821,26	16.067,76

13  
17  
010  
20

(2016)

ESTADO DE LIQUIDACIÓN DEL PRESUPUESTO DE GASTOS: RESUMEN POR CLASIFICACIÓN ECONÓMICA

Capítulo: 2 GASTOS CORRIENTES EN BIENES Y SERVICIOS

ARTÍCULO	CONCEPTO SUBCONCEPTO	CRÉDITOS PRESUPUESTARIOS			GASTOS COMPROMET.	OBLIGACIONES RECONOCIDAS NETAS	PAGOS	OBLIGACIONES PENDIENTES DE PAGO A 31 DE DICIEMBRE	REMANENTES DE CRÉDITO
		INICIALES	MODIFICACIONES	DEFINITIVAS					
20	Arrendamientos y cánones								
	202 Arrendamientos de edificios y otras construcciones								
	20200 ARRENDAMIENTOS DE EDIFICIOS Y OTR.CONST.				2.155,35	2.155,35		2.155,35	-2.155,35
	Total Concepto				2.155,35	2.155,35		2.155,35	-2.155,35
	203 Arrendamientos de maquinaria, instalaciones y utillaje								
	20300 A.DE MAQUIN.INST.Y UTILLAJE				4.920,72	4.920,72	4.920,72		-4.920,72
	Total Concepto				4.920,72	4.920,72	4.920,72		-4.920,72
	205 Arrendamientos de mobiliario y enseres								
	20500 ARRENDAMIENTOS DE MOBILIARIO Y ENSERES								
	Total Concepto								
	206 Arrendamientos de equipos para procesos de información								
	20600 ARREND. EQUIPOS PARA PROCESOS DE INFORMA								
	Total Concepto								
	Total Artículo				7.076,07	7.076,07	4.920,72	2.155,35	-7.076,07
21	Reparaciones, mantenimiento y conservación								
	212 Edificios y otras construcciones								
	21200 REP.MANT.Y CONS.EDIFICIOS Y OTRAS CONSTR	14.587,00	3.700,00	18.287,00	23.946,17	21.531,45	18.819,80	2.711,65	-3.244,45
	Total Concepto	14.587,00	3.700,00	18.287,00	23.946,17	21.531,45	18.819,80	2.711,65	-3.244,45
	213 Maquinaria, instalaciones técnicas y utillaje								
	21300 REP.MANT.Y CONS.MAQUIN.INSTALY UTILLAJE				2.765,18	2.765,18	1.917,85	847,33	-2.765,18
	Total Concepto				2.765,18	2.765,18	1.917,85	847,33	-2.765,18
	214 Elementos de transporte								

Handwritten marks and numbers: a large '2' on the right margin, and '011' and '31' at the bottom right corner.

ESTADO DE LIQUIDACIÓN DEL PRESUPUESTO DE GASTOS: RESUMEN POR CLASIFICACIÓN ECONÓMICA

Capitulo: 2 GASTOS CORRIENTES EN BIENES Y SERVICIOS

ARTÍCULO	CONCEPTO SUBCONCEPTO	CRÉDITOS PRESUPUESTARIOS			GASTOS COMPROMET.	OBLIGACIONES RECONOCIDAS NETAS	PAGOS	OBLIGACIONES PENDIENTES DE PAGO A 31 DE DICIEMBRE	REMANENTES DE CRÉDITO
		INICIALES	MODIFICACIONES	DEFINITIVAS					
21400	REP.MAN.Y CONS.MATERIAL DE TRANSPORTE	731,00		731,00	151,33	151,33	143,33	8,00	579,67
	Total Concepto	731,00		731,00	151,33	151,33	143,33	8,00	579,67
215	Mobiliario								
21500	REP.MANT.Y CONS.DE MOBILIARIO	11.648,00	400,00	12.048,00	14.853,05	14.659,77	14.261,14	408,63	-2.621,77
	Total Concepto	11.648,00	400,00	12.048,00	14.853,05	14.659,77	14.261,14	408,63	-2.621,77
216	Equipos para procesos de información								
21600	REP.MANT.Y CONS.EQUIP.PROCE.INFORMACION	5.483,00		5.483,00	10.497,07	7.466,02	7.466,02		-1.983,02
	Total Concepto	5.483,00		5.483,00	10.497,07	7.466,02	7.466,02		-1.983,02
	Total Artículo.	32.449,00	4.100,00	36.549,00	52.222,80	46.583,75	42.608,14	3.975,61	-10.034,76
22	Material, suministros y otros								
220	Material de oficina								
22000	Ordinario no inventariable	7.805,00	25.807,76	34.612,76	19.213,03	19.213,03	19.213,03		15.399,73
22001	Prensa, revistas, libros y otras publicaciones	534,00		534,00	7.649,65	7.649,65	7.055,75	592,90	-7.115,65
22002	Material informático no inventariable	11.445,00	-4.570,00	6.875,00	176,20	176,20		176,20	6.698,80
	Total Concepto	19.784,00	22.237,76	42.021,76	27.038,88	27.038,88	26.269,78	769,10	14.982,88
221	Suministros								
22100	Energía eléctrica	27.939,00	-2.804,00	25.135,00	34.835,64	34.835,64	32.058,46	2.767,19	-9.700,64
22101	Agua	2.910,00	335,00	3.245,00	3.790,12	3.429,44	2.520,94	908,50	-184,44
22103	Combustibles y carburantes	1.842,00		1.842,00	867,41	867,41	770,21	97,20	974,59
22104	Vestuario		4.559,00	4.559,00	4.000,26	1.761,52		1.761,52	2.797,48
22106	Productos farmacéuticos y material sanitario	903,00	-500,00	403,00	126,03				303,00
22110	Productos de limpieza y aseo	115,00		115,00					115,00
22199	Otros suministros	15.297,00	-9.546,00	5.751,00	854,26	854,26	351,70	532,56	4.886,74
	Total Concepto	49.006,00	-8.056,00	40.950,00	44.483,72	41.758,27	35.691,30	6.065,97	-508,27

Handwritten marks and numbers: 12, 012, 32

ESTADO DE LIQUIDACIÓN DEL PRESUPUESTO DE GASTOS: RESUMEN POR CLASIFICACIÓN ECONÓMICA

Capítulo: 2 GASTOS CORRIENTES EN BIENES Y SERVICIOS

ARTÍCULO	CONCEPTO SUBCONCEPTO	CRÉDITOS PRESUPUESTARIOS			GASTOS COMPROMET.	OBLIGACIONES RECONOCIDAS NETAS	PAGOS	OBLIGACIONES PENDIENTES DE PAGO A 31 DE DICIEMBRE	REMANENTES DE CRÉDITO
		INICIALES	MODIFICACIONES	DEFINITIVAS					
222	Comunicaciones								
22200	Servicios de telecomunicaciones	3.019,00	1.270,00	4.289,00	3.050,78	2.890,69	2.327,14	1.588,91	
22201	Postales	2.202,00		2.202,00	990,15	990,15	990,15	1.211,85	
22204	SERVICIOS DE MENSAJERIA	404,00		404,00				404,00	
	Total Concepto	5.625,00	1.270,00	6.895,00	4.040,93	3.880,84	3.317,29	3.214,16	
223	Transportes								
22300	SERVICIOS DE TRANSPORTE	33.179,44	-12.303,89	20.875,55	1.464,10	1.464,10	1.464,10	19.411,45	
	Total Concepto	33.179,44	-12.303,89	20.875,55	1.464,10	1.464,10	1.464,10	19.411,45	
224	Primas de seguros								
22402	OTROS SEGUROS	7.320,00		7.320,00	5.672,18	3.723,53	3.723,53	3.596,47	
	Total Concepto	7.320,00		7.320,00	5.672,18	3.723,53	3.723,53	3.596,47	
225	Tributos								
22500	Tributos estatales								
22502	Tributos de las Entidades locales	202,00		202,00	153,50	153,50	153,50	48,50	
	Total Concepto	202,00		202,00	153,50	153,50	153,50	48,50	
226	Gastos diversos								
22601	Atenciones protocolarias y representativas	536,00		536,00				536,00	
22602	Publicidad y propaganda	136.449,00		136.449,00	137.610,87	137.471,72	94.154,71	-1.022,72	
22604	Jurídicos, contenciosos	2.544,00		2.544,00				2.544,00	
22606	Reuniones, conferencias y cursos	815.041,00	297.346,58	1.112.387,58	974.285,73	766.448,27	592.139,35	345.939,31	
22608	Actividades culturales y deportivas				375,00	375,00	375,00	-375,00	
22699	Otros gastos diversos	5.032,00		5.032,00	624,00	624,00	620,00	4,00	
	Total Concepto	959.602,00	297.346,58	1.256.948,58	1.112.895,60	904.918,99	687.288,05	352.029,88	
227	Trabajos realizados por otras empresas y profesionales								

Handwritten signature and date: 01/3/17

ESTADO DE LIQUIDACIÓN DEL PRESUPUESTO DE GASTOS: RESUMEN POR CLASIFICACIÓN ECONÓMICA

Capítulo: 2 GASTOS CORRIENTES EN BIENES Y SERVICIOS

ARTÍCULO	CONCEPTO SUBCONCEPTO	CRÉDITOS PRESUPUESTARIOS			GASTOS COMPROMET.	OBLIGACIONES RECONOCIDAS NETAS	PAGOS	OBLIGACIONES PENDIENTES DE PAGO A 31 DE DICIEMBRE	REMANENTES DE CRÉDITO
		INICIALES	MODIFICACIONES	DEFINITIVAS					
22700	Limpieza y aseo	31.026,00	750,00	31.776,00	18.682,60	15.246,43	13.500,28	1.746,15	16.529,57
22701	Seguridad		593,38	593,38	3.504,04	3.504,04	2.842,44	651,60	-2.910,65
22704	Custodia, depósito y almacenaje				459,80	459,80	459,80		-459,80
22706	Estudios y trabajos técnicos	20.293,00	1.840,00	22.133,00	65.955,03	55.289,07	27.679,01	28.610,05	-34.155,07
22799	Otros trabajos realizados por otras empresas y profesionales	151.643,00	15.177,94	166.820,94	29.684,00	21.651,31	21.651,31		145.153,55
	Total Concepto	202.962,00	18.351,32	221.323,32	119.286,47	97.160,65	65.142,84	31.017,81	124.162,67
	Total Artículo.	1.277.680,44	318.855,77	1.596.536,21	1.315.035,38	1.079.898,76	824.050,40	255.848,36	516.637,45
23	Indemnizaciones por razón del servicio								
230	Dietas								
23010	Del personal directivo	100,00		100,00	53,34	53,34	53,34		45,65
23020	Del personal no directivo	4.425,00		4.425,00	248,31	248,31	98,71	149,80	4.176,69
	Total Concepto	4.525,00		4.525,00	301,65	301,65	152,05	149,60	4.223,35
231	Locomoción								
23110	Del personal directivo	200,00		200,00	234,15	234,15	230,65	3,50	-34,15
23120	Del personal no directivo	2.250,00		2.250,00	2.813,14	2.813,14	1.905,19	906,95	-563,14
	Total Concepto	2.450,00		2.450,00	3.047,29	3.047,29	2.135,84	910,45	-597,29
	Total Artículo.	6.975,00		6.975,00	3.348,94	3.348,94	2.288,89	1.060,05	3.926,06
24	Gastos de publicaciones								
240	Gastos de edición y distribución								
24000	GASTOS DE EDICION Y PUBLICACION	9.783,00	2.958,46	12.741,46	34.672,43	27.147,26	16.284,36	10.852,90	-14.405,80
	Total Concepto	9.783,00	2.958,46	12.741,46	34.672,43	27.147,26	16.284,36	10.852,90	-14.405,80
	Total Artículo.	9.783,00	2.958,46	12.741,46	34.672,43	27.147,26	16.284,36	10.852,90	-14.405,80
25	Trabajos realizados por Instituciones sin fines de lucro								
260	Trabajos realizados por Instituciones sin fines de lucro								

13  
014  
34

ESTADO DE LIQUIDACIÓN DEL PRESUPUESTO DE GASTOS: RESUMEN POR CLASIFICACIÓN ECONÓMICA

Capítulo: 2 GASTOS CORRIENTES EN BIENES Y SERVICIOS

ARTÍCULO	CONCEPTO SUBCONCEPTO	CRÉDITOS PRESUPUESTARIOS			GASTOS COMPROMET.	OBLIGACIONES RECONOCIDAS NETAS	PAGOS	OBLIGACIONES PENDIENTES DE PAGO A 31 DE DICIEMBRE	REMANENTES DE CRÉDITO
		INICIALES	MODIFICACIONES	DEFINITIVAS					
26000	TRAB.REALIZ.POR INSTI.SIN FINES DE LUCRO	12.100,00	4.500,00	16.600,00	9.420,00	9.290,00	9.290,00		7.310,00
	Total Concepto	12.100,00	4.500,00	16.600,00	9.420,00	9.290,00	9.290,00		7.310,00
	Total Artículo.	12.100,00	4.500,00	16.600,00	9.420,00	9.290,00	9.290,00		7.310,00
	Total Capítulo	1.338.987,44	330.414,23	1.669.401,67	1.421.775,62	1.173.344,78	899.442,51	273.902,27	496.056,89

Handwritten signature and stamp with the number 015.

ESTADO DE LIQUIDACIÓN DEL PRESUPUESTO DE GASTOS: RESUMEN POR CLASIFICACIÓN ECONÓMICA

Capítulo: 3 GASTOS FINANCIEROS

ARTÍCULO	CONCEPTO SUBCONCEPTO	CRÉDITOS PRESUPUESTARIOS			GASTOS COMPROMET.	OBLIGACIONES RECONOCIDAS NETAS	PAGOS	OBLIGACIONES PENDIENTES DE PAGO A 31 DE DICIEMBRE	REMANENTES DE CRÉDITO
		INICIALES	MODIFICACIONES	DEFINITIVAS					
31	De préstamos y otras operaciones financieras en euros								
	310 Intereses								
	31004 Intereses	5.441,00		5.441,00					5.441,00
	Total Concepto	5.441,00		5.441,00					5.441,00
	Total Artículo.	5.441,00		5.441,00					5.441,00
35	Intereses de demora y otros gastos financieros								
	352 Intereses de demora								
	352 Intereses de demora				14,35	14,35	14,35		-14,35
	Total Concepto				14,35	14,35	14,35		-14,35
	Total Artículo.				14,35	14,35	14,35		-14,35
	Total Capítulo	5.441,00		5.441,00	14,35	14,35	14,35		5.426,65

13  
19  
016  
36



ESTADO DE LIQUIDACIÓN DEL PRESUPUESTO DE GASTOS: RESUMEN POR CLASIFICACIÓN ECONÓMICA

Capítulo: 4 TRANSFERENCIAS CORRIENTES

ARTÍCULO	CONCEPTO SUBCONCEPTO	CRÉDITOS PRESUPUESTARIOS			GASTOS COMPROMET.	OBLIGACIONES RECONOCIDAS NETAS	PAGOS	OBLIGACIONES PENDIENTES DE PAGO A 31 DE DICIEMBRE	REMANENTES DE CRÉDITO
		INICIALES	MODIFICACIONES	DEFINITIVAS					
40	A la Administración General de la Entidad Local								
400	A la Administración General de la Entidad Local								
40000	TRANSF.CTES. AL AYUNTAMIENTO DE MALAGA	1,00		1,00				1,00	
	Total Concepto	1,00		1,00				1,00	
	Total Artículo.	1,00		1,00				1,00	
41	A Organismos Autónomos de la Entidad Local								
410	A Organismos Autónomos de la Entidad Local								
41000	TRANSF.CTES.A OO.AA. DEPEND.AYTO.MALAGA	1,00		1,00				1,00	
	Total Concepto	1,00		1,00				1,00	
	Total Artículo.	1,00		1,00				1,00	
44	A entes públicos y sociedades mercantiles de la Entidad Local								
449	Otras subvenciones a entes públicos y sociedades mercantiles								
44900	O.TRANSF.CTES.A E.PUBLICOS Y S.M.MUNICIP	39.751,00		39.751,00	39.750,00	39.750,00	39.750,00	1,00	
	Total Concepto	39.751,00		39.751,00	39.750,00	39.750,00	39.750,00	1,00	
	Total Artículo.	39.751,00		39.751,00	39.750,00	39.750,00	39.750,00	1,00	
47	A Empresas privadas								
470	Subvenciones para fomento del empleo								
47000	SUBV.EMPR.PRIVADAS DEST.FOMENTO EMPLEO	1.000.000,00		1.000.000,00	1.000.000,00	1.000.000,00	115.050,00	884.950,00	
	Total Concepto	1.000.000,00		1.000.000,00	1.000.000,00	1.000.000,00	115.050,00	884.950,00	
	Total Artículo.	1.000.000,00		1.000.000,00	1.000.000,00	1.000.000,00	115.050,00	884.950,00	
48	A Familias e Instituciones sin fines de lucro								
481									

13  
017  
37

ESTADO DE LIQUIDACIÓN DEL PRESUPUESTO DE GASTOS: RESUMEN POR CLASIFICACIÓN ECONÓMICA

Capítulo: 4 TRANSFERENCIAS CORRIENTES

ARTÍCULO	CONCEPTO SUBCONCEPTO	CRÉDITOS PRESUPUESTARIOS			GASTOS COMPROMET.	OBLIGACIONES RECONOCIDAS NETAS	PAGOS	OBLIGACIONES PENDIENTES DE PAGO A 31 DE DICIEMBRE	REMANENTES DE CRÉDITO
		INICIALES	MODIFICACIONES	DEFINITIVAS					
48100	PREMIOS,BECAS Y PENSIONES DE ESTU.E INVE	434.220,00	-8.942,45	425.277,55	388.837,00	388.837,00	378.837,00	10.000,00	36.440,55
	Total Concepto	434.220,00	-8.942,45	425.277,55	388.837,00	388.837,00	378.837,00	10.000,00	36.440,55
489	A Familias e Instituciones sin fines de lucro								
48900	O.T.CTES.A FAM.E INST.SIN FINES DE LUCRO	54.600,00		54.600,00	54.600,00	54.600,00	34.600,00	20.000,00	
	Total Concepto	54.600,00		54.600,00	54.600,00	54.600,00	34.600,00	20.000,00	
	Total Artículo.	488.820,00	-8.942,45	479.877,55	443.437,00	443.437,00	413.437,00	30.000,00	36.440,55
	Total Capítulo	1.528.573,00	-8.942,45	1.519.630,55	1.483.187,00	1.483.187,00	568.237,00	914.950,00	36.443,55

Handwritten signature and stamp. The stamp contains the number 01838.

(2016)

ESTADO DE LIQUIDACIÓN DEL PRESUPUESTO DE GASTOS: RESUMEN POR CLASIFICACIÓN ECONÓMICA

Capítulo: 8 ACTIVOS FINANCIEROS

ARTÍCULO	CONCEPTO SUBCONCEPTO	CRÉDITOS PRESUPUESTARIOS			GASTOS COMPROMET.	OBLIGACIONES RECONOCIDAS NETAS	PAGOS	OBLIGACIONES PENDIENTES DE PAGO A 31 DE DICIEMBRE	REMANENTES DE CRÉDITO
		INICIALES	MODIFICACIONES	DEFINITIVAS					
82	Concesión de préstamos al sector público								
820	Préstamos a corto plazo								
82001	CONCESION PTMOS. A LA S.S. A CORTO PLAZO	1,00	5.683,02	5.684,02	5.683,02	5.683,02	5.683,02		1,00
	Total Concepto	1,00	5.683,02	5.684,02	5.683,02	5.683,02	5.683,02		1,00
	Total Artículo.	1,00	5.683,02	5.684,02	5.683,02	5.683,02	5.683,02		1,00
83	Concesión de préstamos fuera del sector público								
830	Préstamos a corto plazo								
83002	ANTICIPOS DE PAGAS AL PERSONAL	1,00	3.000,00	3.001,00	3.000,00	3.000,00	3.000,00		1,00
	Total Concepto	1,00	3.000,00	3.001,00	3.000,00	3.000,00	3.000,00		1,00
	Total Artículo.	1,00	3.000,00	3.001,00	3.000,00	3.000,00	3.000,00		1,00
	Total Capítulo	2,00	8.683,02	8.685,02	8.683,02	8.683,02	8.683,02		2,00
	Total	4.205.869,44	709.999,55	4.916.868,99	4.611.318,63	4.362.872,14	3.140.198,61	1.222.673,53	553.935,85

019

39

ESTADO DE LIQUIDACIÓN DEL PRESUPUESTO DE GASTOS: RESUMEN POR CLASIFICACIÓN PROGRAMA

Área de Gasto : 0 DEUDA PÚBLICA.

POLÍTICA	GRUPO PROG. SUBPROGRAMA	CRÉDITOS PRESUPUESTARIOS			GASTOS COMPROMET.	OBLIGACIONES RECONOCIDAS NETAS	PAGOS	OBLIGACIONES PENDIENTES DE PAGO A 31 DE DICIEMBRE	REMANENTES DE CRÉDITO
		INICIALES	MODIFICACIONES	DEFINITIVAS					
01	DEUDA PÚBLICA.								
	011 DEUDA PÚBLICA.								
	0111 DEUDA PÚBLICA	5.441,00		5.441,00	14,35	14,35	14,35	5.426,65	
	Total Gr. Progra. ...	5.441,00		5.441,00	14,35	14,35	14,35	5.426,65	
	Total Política	5.441,00		5.441,00	14,35	14,35	14,35	5.426,65	
	Total Área de Gasto	5.441,00		5.441,00	14,35	14,35	14,35	5.426,65	

13  
40  
020

(2016)

ESTADO DE LIQUIDACIÓN DEL PRESUPUESTO DE GASTOS: RESUMEN POR CLASIFICACIÓN PROGRAMA

Área de Gasto : 2 ACTUACIONES DE PROTECCIÓN Y PROMOCIÓN SOCIAL.

POLÍTICA	GRUPO PROG. SUBPROGRAMA	CRÉDITOS PRESUPUESTARIOS			GASTOS COMPROMET.	OBLIGACIONES RECONOCIDAS NETAS	PAGOS	OBLIGACIONES PENDIENTES DE PAGO A 31 DE DICIEMBRE	REMANENTES DE CRÉDITO
		INICIALES	MODIFICACIONES	DEFINITIVAS					
23	SERVICIOS SOCIALES Y PROMOCIÓN SOCIAL								
	231 ASISTENCIA SOCIAL PRIMARIA								
	2319 ASISTENCIA SOCIAL PRIMARIA	20.000,00		20.000,00	20.000,00	20.000,00		20.000,00	
	Total Gr. Progra. ...	20.000,00		20.000,00	20.000,00	20.000,00		20.000,00	
	Total Política	20.000,00		20.000,00	20.000,00	20.000,00		20.000,00	
24	FOMENTO DEL EMPLEO.								
	241 FOMENTO DEL EMPLEO.								
	2411 FOMENTO DE EMPLEO	1.489.023,00	353.409,86	1.852.432,86	1.839.061,65	1.833.061,64	931.626,71	901.434,93	19.371,22
	2412 E.TALLER, TALLERES EMPLEO, CASA OFICIO	288.276,00	-26.805,00	261.470,00	243.438,30	205.288,34	126.552,05	78.726,28	56.181,66
	2413 AGENCIA DE COLOCACIÓN	50.562,00	2.673,38	53.335,38	50.261,84	43.317,69	27.751,65	15.565,03	10.017,69
	2418 PROGRAMAS ESPECIALES DE EMPLEO	2.197,00		2.197,00					2.197,00
	Total Gr. Progra. ...	1.830.158,00	339.277,24	2.169.435,24	2.132.761,79	2.081.667,67	1.085.940,43	995.727,24	87.767,57
	Total Política	1.830.158,00	339.277,24	2.169.435,24	2.132.761,79	2.081.667,67	1.085.940,43	995.727,24	87.767,57
	Total Área de Gasto	1.850.158,00	339.277,24	2.189.435,24	2.152.761,79	2.101.667,67	1.085.940,43	1.015.727,24	87.767,57

45  
B  
021  
41

(2016)

ESTADO DE LIQUIDACIÓN DEL PRESUPUESTO DE GASTOS: RESUMEN POR CLASIFICACIÓN PROGRAMA

Área de Gasto : 3 PRODUCCIÓN DE BIENES PÚBLICOS DE CARÁCTER PREFERENTE.

POLÍTICA	GRUPO PROG. SUBPROGRAMA	CRÉDITOS PRESUPUESTARIOS			GASTOS COMPROMET.	OBLIGACIONES RECONOCIDAS NETAS	PAGOS	OBLIGACIONES PENDIENTES DE PAGO A 31 DE DICIEMBRE	REMANENTES DE CRÉDITO
		INICIALES	MODIFICACIONES	DEFINITIVAS					
32	EDUCACIÓN.								
	326 SERVICIOS COMPLEMENTARIOS DE EDUCACIÓN								
	3267 FORMACION LABORAL	1.329.673,00	335.233,29	1.664.906,29	1.408.357,98	1.230.434,67	1.060.962,50	169.472,17	434.471,62
	Total Gr. Progra. ...	1.329.673,00	335.233,29	1.664.906,29	1.408.357,98	1.230.434,67	1.060.962,50	169.472,17	434.471,62
	Total Política	1.329.673,00	335.233,29	1.664.906,29	1.408.357,98	1.230.434,67	1.060.962,50	169.472,17	434.471,62
	Total Área de Gasto	1.329.673,00	335.233,29	1.664.906,29	1.408.357,98	1.230.434,67	1.060.962,50	169.472,17	434.471,62

Handwritten marks and numbers:   
 A large handwritten 'B' or 'P' is visible.   
 To the right, there is a vertical stamp or label with the number '022' and '42' written vertically next to it.

(2016)

ESTADO DE LIQUIDACIÓN DEL PRESUPUESTO DE GASTOS: RESUMEN POR CLASIFICACIÓN PROGRAMA

Área de Gasto : 9 ACTUACIONES DE CARÁCTER GENERAL.

POLÍTICA	GRUPO PROG. SUBPROGRAMA	CRÉDITOS PRESUPUESTARIOS			GASTOS COMPROMET.	OBLIGACIONES RECONOCIDAS NETAS	PAGOS	OBLIGACIONES PENDIENTES DE PAGO A 31 DE DICIEMBRE	REMANENTES DE CRÉDITO
		INICIALES	MODIFICACIONES	DEFINITIVAS					
92	SERVICIOS DE CARÁCTER GENERAL.								
	920 ADMINISTRACIÓN GENERAL .								
	9209 OTROS SERVICIOS ADMINISTRATIVOS GENERALES	1.021.595,44	26.806,00	1.048.401,44	1.041.501,54	1.022.072,43	984.598,31	37.474,12	26.329,01
	Total Gr. Progra. . .	1.021.595,44	26.806,00	1.048.401,44	1.041.501,54	1.022.072,43	984.598,31	37.474,12	26.329,01
	929 IMPREVISTOS Y FUNCIONES NO CLASIFICADAS.								
	9291 IMPREVISTOS	2,00	8.683,02	8.685,02	8.683,02	8.683,02	8.683,02		2,00
	Total Gr. Progra. . .	2,00	8.683,02	8.685,02	8.683,02	8.683,02	8.683,02		2,00
	Total Política	1.021.597,44	35.489,02	1.057.086,46	1.050.184,56	1.030.755,45	993.281,33	37.474,12	26.331,01
	Total Área de Gasto	1.021.597,44	35.489,02	1.057.086,46	1.050.184,56	1.030.755,45	993.281,33	37.474,12	26.331,01
	Total	4.205.859,44	709.999,55	4.916.858,99	4.611.318,66	4.362.872,14	3.140.198,61	1.222.673,53	553.996,86

15  
023  
43

(2016)

ESTADO DE LIQUIDACIÓN DE PRESUPUESTO DE GASTOS POR GRUPO DE PROGRAMA Y CONCEPTO

Área de Gasto : 0 DEUDA PÚBLICA.  
 Política 01 DEUDA PÚBLICA.  
 Grup. Prog. 011 DEUDA PÚBLICA.

APLIC.			DENOMINACIÓN DE LOS CONCEPTOS	CRÉDITOS PRESUPUESTARIOS			GASTOS COMPROMET.	OBLIGACIONES RECONOCIDAS NETAS	PAGOS	OBLIGACIONES PENDIENTES DE PAGO A 31 DE DICIEMBRE	REMANENTES DE CRÉDITO
CL.Programa	CL.Económica			INICIALES	MODIFICACIONES	DEFINITIVAS					
G. Prog.	Cto.	Subcto.									
011	310	31004	Intereses	5.441,00		5.441,00					5.441,00
			CTO 310 Intereses	5.441,00		5.441,00					5.441,00
			ART. 31 De préstamos y otras operaciones financieras en euros	5.441,00		5.441,00					5.441,00
011	352	352	Intereses de demora				14,35	14,35	14,35		-14,35
			CTO 352 Intereses de demora				14,35	14,35	14,35		-14,35
			ART. 35 Intereses de demora y otros gastos financieros				14,35	14,35	14,35		-14,35
			CAP. 3 GASTOS FINANCIEROS	5.441,00		5.441,00	14,35	14,35	14,35		5.426,65
			<b>TOTAL GR. PROGRA. 011</b>	5.441,00		5.441,00	14,35	14,35	14,35		5.426,65

Handwritten marks and numbers: 13, 19, 524, 44.



(2016)

ESTADO DE LIQUIDACIÓN DE PRESUPUESTO DE GASTOS POR GRUPO DE PROGRAMA Y CONCEPTO

Área de Gasto : 2 ACTUACIONES DE PROTECCIÓN Y PROMOCIÓN SOCIAL  
 Política 23 SERVICIOS SOCIALES Y PROMOCIÓN SOCIAL  
 Grup. Prog. 231 ASISTENCIA SOCIAL PRIMARIA

APLIC.			DENOMINACIÓN DE LOS CONCEPTOS	CRÉDITOS PRESUPUESTARIOS			GASTOS COMPROMET.	OBLIGACIONES RECONOCIDAS NETAS	PAGOS	OBLIGACIONES PENDIENTES DE PAGO A 31 DE DICIEMBRE	REMANENTES DE CRÉDITO
CL Programa	CL Económica			INICIALES	MODIFICACIONES	DEFINITIVAS					
G. Prog.	Cto.	Subcto.									
231	489	48900	O.T. CTES. A FAM. E INST. SIN FINES DE LUCRO	20.000,00		20.000,00	20.000,00		20.000,00		
			CTO 489 A Familias e Instituciones sin fines de lucro	20.000,00		20.000,00	20.000,00		20.000,00		
			ART. 48 A Familias e Instituciones sin fines de lucro	20.000,00		20.000,00	20.000,00		20.000,00		
			CAP. 4 TRANSFERENCIAS CORRIENTES	20.000,00		20.000,00	20.000,00		20.000,00		
TOTAL GR. PROGRA. 231				20.000,00		20.000,00	20.000,00		20.000,00		

13  
13  
025

(2016)

ESTADO DE LIQUIDACIÓN DE PRESUPUESTO DE GASTOS POR GRUPO DE PROGRAMA Y CONCEPTO

Área de Gasto : 2 ACTUACIONES DE PROTECCIÓN Y PROMOCIÓN SOCIAL.

Política 24 FOMENTO DEL EMPLEO.

Grup. Prog. 241 FOMENTO DEL EMPLEO.

APLIC.			DENOMINACIÓN DE LOS CONCEPTOS	CRÉDITOS PRESUPUESTARIOS			GASTOS COMPROMET.	OBLIGACIONES RECONOCIDAS NETAS	PAGOS	OBLIGACIONES PENDIENTES DE PAGO A 31 DE DICIEMBRE	REMANENTES DE CRÉDITO
CL.Programa	CLEconómica			INICIALES	MODIFICACIONES	DEFINITIVAS					
G. Prog.	Cto.	Subcto.									
241	130	13002	Otras remuneraciones				714,50	714,50	714,50		-714,50
			CTO 130 Laboral Fijo				714,50	714,50	714,50		-714,50
241	131	13100	PERSONAL LABORAL TEMPORAL	343.020,00	260.465,34	603.485,34	584.942,94	584.942,94	584.942,94		18.542,40
			CTO 131 Laboral temporal	343.020,00	260.465,34	603.485,34	584.942,94	584.942,94	584.942,94		18.542,40
			ART. 13 Personal Laboral	343.020,00	260.465,34	603.485,34	585.657,44	585.657,44	585.657,44		17.827,90
241	150	15000	PRODUCTIVIDAD	16.327,00		16.327,00	16.501,48	16.501,48	16.501,48		-174,48
			CTO 150 Productividad	16.327,00		16.327,00	16.501,48	16.501,48	16.501,48		-174,48
			ART. 15 Incentivos al rendimiento	16.327,00		16.327,00	16.501,48	16.501,48	16.501,48		-174,48
241	160	16000	Seguridad Social	108.764,00	80.269,52	189.033,52	190.593,18	190.593,18	181.447,97	9.145,21	-1.559,65
			CTO 160 Cuotas sociales	108.764,00	80.269,52	189.033,52	190.593,18	190.593,18	181.447,97	9.145,21	-1.559,65
241	161	16100	PRESTACIONES SOCIALES				403,32	403,32	403,32		-403,32
			CTO 161 Prestaciones sociales				403,32	403,32	403,32		-403,32
241	162	16200	Formación y perfeccionamiento del personal				1.163,46	1.163,46	1.163,46		-1.163,46
241	162	16206	AYUDA ESCOLAR				3.008,78	3.008,78	3.008,78		-3.008,78
241	162	16299	OTROS GASTOS SOCIALES DEL PERSONAL				67,11	67,11	67,11		-67,11
			CTO 162 Gastos sociales del personal				4.239,35	4.239,35	4.239,35		-4.239,35
241	163	16304	ACCION SOCIAL. GTOS.SOCIALES DEL PERSONAL LABORAL.				134,44	134,44	134,44		-134,44
			CTO 163 Cuotas, prestaciones y gastos sociales a cargo del empleador				134,44	134,44	134,44		-134,44
			ART. 16 Cuotas, prestaciones y gastos sociales a cargo del empleador	108.764,00	80.269,52	189.033,52	195.370,29	195.370,29	186.225,08	9.145,21	-5.336,77
			CAP. 1 GASTOS DE PERSONAL	468.111,00	340.734,86	808.845,86	797.529,21	797.529,21	788.384,00	9.145,21	11.316,65
241	202	20200	ARRENDAMIENTOS DE EDIFICIOS Y OTR.CONST.								

15  
026  
46

(2016)

ESTADO DE LIQUIDACIÓN DE PRESUPUESTO DE GASTOS POR GRUPO DE PROGRAMA Y CONCEPTO

Área de Gasto : 2 ACTUACIONES DE PROTECCIÓN Y PROMOCIÓN SOCIAL.  
 Política 24 FOMENTO DEL EMPLEO.  
 Grup. Prog. 241 FOMENTO DEL EMPLEO.

APLIC.			DENOMINACIÓN DE LOS CONCEPTOS	CRÉDITOS PRESUPUESTARIOS			GASTOS COMPROMET.	OBLIGACIONES RECONOCIDAS NETAS	PAGOS	OBLIGACIONES PENDIENTES DE PAGO A 31 DE DICIEMBRE	REMANENTES DE CRÉDITO
CLPrograma	CLEconómica			INICIALES	MODIFICACIONES	DEFINITIVAS					
G. Prog.	Cto.	Subcto.									
241	203	20300	CTO 202 Arrendamientos de edificios y otras construcciones								
			A.DE MAQUIN.INST.Y UTILLAJE				4.920,72	4.920,72	4.920,72		-4.920,72
			CTO 203 Arrendamientos de maquinaria, instalaciones y utillaje				4.920,72	4.920,72	4.920,72		-4.920,72
241	206	20600	ARREND. EQUIPOS PARA PROCESOS DE INFORMA								
			CTO 206 Arrendamientos de equipos para procesos de información								
			ART. 20 Arrendamientos y cánones				4.920,72	4.920,72	4.920,72		-4.920,72
241	212	21200	REP.MANT.Y CONS.EDIFICIOS Y OTRAS CONSTR	2.118,00	3.700,00	5.818,00	1.461,26	1.461,26	793,76	667,50	4.355,74
			CTO 212 Edificios y otras construcciones	2.118,00	3.700,00	5.818,00	1.461,26	1.461,26	793,76	667,50	4.355,74
241	213	21300	REP.MANT.Y CONS.MAQUIN.INSTAL.Y UTILLAJE								
			CTO 213 Maquinaria, instalaciones técnicas y utillaje								
241	215	21500	REP.MANT.Y CONS.DE MOBILIARIO	1.950,00	400,00	2.360,00	720,64	698,53	541,76	156,77	1.661,47
			CTO 215 Mobiliario	1.950,00	400,00	2.360,00	720,64	698,53	541,76	156,77	1.661,47
241	216	21600	REP.MANT.Y CONS.EQUIP.PROCF.INFORMACION	2.027,00		2.027,00					2.027,00
			CTO 216 Equipos para procesos de información	2.027,00		2.027,00					2.027,00
			ART. 21 Reparaciones, mantenimiento y conservación	6.105,00	4.100,00	10.205,00	2.181,90	2.159,79	1.335,52	824,27	8.045,21
241	220	22000	Ordinario no inventariable	5.945,00	19.650,00	25.595,00	13.369,09	13.359,09	13.359,09		12.225,91
241	220	22001	Prensa, revistas, libros y otras publicaciones				7.114,80	7.114,80	6.521,90	592,90	-7.114,80
241	220	22002	Material informático no inventariable	8.170,00	-4.570,00	3.600,00					3.600,00
			CTO 220 Material de oficina	14.115,00	15.080,00	29.195,00	20.483,89	20.483,89	19.890,99	592,90	8.711,11
241	221	22100	Energía eléctrica	11.200,00	-2.804,00	8.396,00	13.985,60	13.985,60	12.832,66	1.152,94	-5.589,60

Handwritten notes and signatures at the bottom right of the page, including the number 47 and some illegible scribbles.

(2016)

ESTADO DE LIQUIDACIÓN DE PRESUPUESTO DE GASTOS POR GRUPO DE PROGRAMA Y CONCEPTO

Área de Gasto : 2 ACTUACIONES DE PROTECCIÓN Y PROMOCIÓN SOCIAL.  
 Política 24 FOMENTO DEL EMPLEO.  
 Grup. Prog. 241 FOMENTO DEL EMPLEO.

APLIC.			DENOMINACIÓN DE LOS CONCEPTOS	CRÉDITOS PRESUPUESTARIOS			GASTOS COMPROMET.	OBLIGACIONES RECONOCIDAS NETAS	PAGOS	OBLIGACIONES PENDIENTES DE PAGO A 31 DE DICIEMBRE	REMANENTES DE CRÉDITO
CL.Programa	CLEconómica			INICIALES	MODIFICACIONES	DEFINITIVAS					
G. Prog.	Cto.	Subcto.									
241	221	22101	Agua	750,00	335,00	1.085,00	1.645,84	1.326,83	505,64	821,19	-241,83
241	221	22104	Vestuario		4.559,00	4.559,00	4.000,25	1.761,52		1.761,52	2.797,48
241	221	22106	Productos farmacéuticos y material sanitario	600,00	-600,00						
241	221	22199	Otros suministros	14.222,00	-9.546,00	4.676,00	326,70	326,70	326,70		4.349,30
			CTO 221 Suministros	26.772,00	-8.056,00	18.716,00	19.959,40	17.400,55	13.655,09	3.735,66	1.315,55
241	222	22200	Servicios de telecomunicaciones	1.808,00	1.270,00	3.078,00	919,66	919,66	775,81	144,05	2.159,14
			CTO 222 Comunicaciones	1.808,00	1.270,00	3.078,00	919,66	919,66	775,81	144,05	2.159,14
241	223	22300	SERVICIOS DE TRANSPORTE	535,00		535,00	955,90	955,90	955,90		-420,90
			CTO 223 Transportes	535,00		535,00	955,90	955,90	955,90		-420,90
241	224	22402	OTROS SEGUROS	2.800,00		2.800,00					2.800,00
			CTO 224 Primas de seguros	2.800,00		2.800,00					2.800,00
241	226	22601	Atenciones protocolarias y representativas								
241	226	22602	Publicidad y propaganda	27.411,00		27.411,00	29.585,68	29.585,68	19.597,98	9.888,90	-2.174,68
241	226	22608	Reuniones, conferencias y cursos	8.448,00	6.500,00	14.948,00	122.149,20	85.701,20	27.600,00	59.101,00	-71.759,20
241	226	22699	Otros gastos diversos	849,00		849,00					849,00
			CTO 226 Gastos diversos	36.706,00	6.500,00	43.206,00	151.734,88	116.286,88	47.297,98	68.989,90	-73.076,88
241	227	22700	Limpieza y aseo	6.240,00	750,00	6.990,00	3.161,99	3.040,90	2.744,37	296,68	3.949,11
241	227	22701	Seguridad		593,38	593,38	593,38	593,38	593,38		
241	227	22704	Custodia, depósito y almacenaje								
241	227	22706	Estudios y trabajos técnicos	10.136,00		10.136,00	42.948,00	38.172,44	24.458,21	13.714,23	-28.036,44
241	227	22799	Otros trabajos realizados por otras empresas y profesionales	139.503,00	1.325,00	140.828,00	12.000,00	6.000,00	6.000,00		134.828,00
			CTO 227 Trabajos realizados por otras empresas y profesionales	155.879,00	2.668,38	158.547,38	58.703,38	47.806,72	33.795,96	14.010,76	110.746,62
			ART. 22 Material, suministros y otros	238.617,00	17.452,39	256.079,39	252.757,91	203.853,90	116.381,04	87.472,85	52.225,49

1020  
48

(2016)

ESTADO DE LIQUIDACIÓN DE PRESUPUESTO DE GASTOS POR GRUPO DE PROGRAMA Y CONCEPTO

Área de Gasto : 2 ACTUACIONES DE PROTECCIÓN Y PROMOCIÓN SOCIAL.

Política 24 FOMENTO DEL EMPLEO.

Grup. Prog. 241 FOMENTO DEL EMPLEO.

APLIC.			DENOMINACIÓN DE LOS CONCEPTOS	CRÉDITOS PRESUPUESTARIOS			GASTOS COMPROMET.	OBLIGACIONES RECONOCIDAS NETAS	PAGOS	OBLIGACIONES PENDIENTES DE PAGO A 31 DE DICIEMBRE	REMANENTES DE CRÉDITO
CL.Programa	CL.Económica			INICIALES	MODIFICACIONES	DEFINITIVAS					
G. Prog.	Cto.	Subcto.									
241	230	23020	Del personal no directivo	4.080,00		4.080,00					4.080,00
			CTO 230 Dietas	4.080,00		4.080,00					4.080,00
			ART. 23 Indemnizaciones por razón del servicio	4.080,00		4.080,00					4.080,00
241	240	24000	GASTOS DE EDICION Y PUBLICACION	2.945,00		2.945,00	7.932,65	5.894,05	2.559,15	3.334,90	-2.949,05
			CTO 240 Gastos de edición y distribución	2.945,00		2.945,00	7.932,65	5.894,05	2.559,15	3.334,90	-2.949,05
			ART. 24 Gastos de publicaciones	2.945,00		2.945,00	7.932,65	5.894,05	2.559,15	3.334,90	-2.949,05
241	260	26000	TRAB.REALIZ.POR INSTI.SIN FINES DE LUCRO	3.100,00	2.080,00	5.180,00	2.080,00	1.950,00	1.950,00		3.230,00
			CTO 260 Trabajos realizados por Instituciones sin fines de lucro	3.100,00	2.080,00	5.180,00	2.080,00	1.950,00	1.950,00		3.230,00
			ART. 26 Trabajos realizados por Instituciones sin fines de lucro	3.100,00	2.080,00	5.180,00	2.080,00	1.950,00	1.950,00		3.230,00
			CAP. 2 GASTOS CORRIENTES EN BIENES Y SERVICIOS	254.847,00	23.642,38	278.489,38	269.672,58	218.778,45	127.146,43	91.632,03	59.710,92
241	470	47000	SUBV.EMPR.PRIVADAS DEST.FOMENTO EMPLEO	1.000.000,00		1.000.000,00	1.000.000,00	1.000.000,00	115.050,00	884.950,00	
			CTO 470 Subvenciones para fomento del empleo	1.000.000,00		1.000.000,00	1.000.000,00	1.000.000,00	115.050,00	884.950,00	
			ART. 47 A Empresas privadas	1.000.000,00		1.000.000,00	1.000.000,00	1.000.000,00	115.050,00	884.950,00	
241	481	48100	PREMIOS,BECAS Y PENSIONES DE ESTU.E INVE	107.200,00	-25.100,00	82.100,00	65.360,00	65.360,00	55.350,00	10.000,00	16.740,00
			CTO 481	107.200,00	-25.100,00	82.100,00	65.360,00	65.360,00	55.350,00	10.000,00	16.740,00
241	489	48900	O.T.CTES.A FAM.E INST.SIN FINES DE LUCRO								
			CTO 489 A Familias e Instituciones sin fines de lucro								
			ART. 48 A Familias e Instituciones sin fines de lucro	107.200,00	-25.100,00	82.100,00	65.360,00	65.360,00	55.350,00	10.000,00	16.740,00
			CAP. 4 TRANSFERENCIAS CORRIENTES	1.107.200,00	-25.100,00	1.082.100,00	1.065.360,00	1.065.360,00	170.410,00	894.950,00	16.740,00

Handwritten marks: 173, 172, 029, 49

(2016)

ESTADO DE LIQUIDACIÓN DE PRESUPUESTO DE GASTOS POR GRUPO DE PROGRAMA Y CONCEPTO

Área de Gasto : 2 ACTUACIONES DE PROTECCIÓN Y PROMOCIÓN SOCIAL.  
 Política 24 FOMENTO DEL EMPLEO.  
 Grup. Prog. 241 FOMENTO DEL EMPLEO.

APLIC.			DENOMINACIÓN DE LOS CONCEPTOS	CRÉDITOS PRESUPUESTARIOS			GASTOS COMPROMET.	OBLIGACIONES RECONOCIDAS NETAS	PAGOS	OBLIGACIONES PENDIENTES DE PAGO A 31 DE DICIEMBRE	REMANENTES DE CRÉDITO
CL.Programa	CLEconómica			INICIALES	MODIFICACIONES	DEFINITIVAS					
G. Prog.	Cto.	Subcto.									
			<b>TOTAL GR. PROGRA. 241</b>	1.830.159,00	339.277,24	2.169.435,24	2.132.761,79	2.081.667,67	1.085.940,43	995.727,24	87.767,57

13  
 030  
 50

(2016)

ESTADO DE LIQUIDACIÓN DE PRESUPUESTO DE GASTOS POR GRUPO DE PROGRAMA Y CONCEPTO

Área de Gasto : 3 PRODUCCIÓN DE BIENES PÚBLICOS DE CARÁCTER PREFERENTE.  
 Política 32 EDUCACIÓN.  
 Grup. Prog. 326 SERVICIOS COMPLEMENTARIOS DE EDUCACIÓN

APLIC.			DENOMINACIÓN DE LOS CONCEPTOS	CRÉDITOS PRESUPUESTARIOS			GASTOS COMPROMET.	OBLIGACIONES RECONOCIDAS NETAS	PAGOS	OBLIGACIONES PENDIENTES DE PAGO A 31 DE DICIEMBRE	REMANENTES DE CRÉDITO
CL.Programa	CL.Económica			INICIALES	MODIFICACIONES	DEFINITIVAS					
G. Prog.	Cto.	Subcto.									
326	130	13000	Retribuciones básicas								
326	130	13002	Otras remuneraciones			43,20	43,20	43,20			-43,20
			CTO 130 Laboral Fijo			43,20	43,20	43,20			-43,20
326	131	13100	PERSONAL LABORAL TEMPORAL	60.707,00		60.707,00	53.310,04	53.310,04	53.310,04		7.396,96
			CTO 131 Laboral temporal	60.707,00		60.707,00	53.310,04	53.310,04	53.310,04		7.396,96
			ART. 13 Personal Laboral	60.707,00		60.707,00	53.353,24	53.353,24	53.353,24		7.353,76
326	150	15000	PRODUCTIVIDAD	1.943,00		1.943,00	2.074,62	2.074,62	2.074,62		-131,62
			CTO 150 Productividad	1.943,00		1.943,00	2.074,62	2.074,62	2.074,62		-131,62
			ART. 15 Incentivos al rendimiento	1.943,00		1.943,00	2.074,62	2.074,62	2.074,62		-131,62
326	160	16000	Seguridad Social	16.878,00		16.878,00	22.400,65	22.400,65	16.237,33	6.163,32	-5.522,65
			CTO 160 Cuotas sociales	16.878,00		16.878,00	22.400,65	22.400,65	16.237,33	6.163,32	-5.522,65
326	161	16100	PRESTACIONES SOCIALES								
			CTO 161 Prestaciones sociales								
326	162	16205	AYUDA ESCOLAR				164,13	164,13	164,13		-164,13
326	162	16299	OTROS GASTOS SOCIALES DEL PERSONAL				71,18	71,18	71,18		-71,18
			CTO 162 Gastos sociales del personal				235,31	235,31	235,31		-235,31
			ART. 16 Cuotas, prestaciones y gastos sociales a cargo del empleador	16.878,00		16.878,00	22.635,96	22.635,96	16.472,64	6.163,32	-5.757,96
			CAP. 1 GASTOS DE PERSONAL	79.528,00		79.528,00	78.063,82	78.063,82	71.900,50	6.163,32	1.464,18
326	205	20500	ARRENDAMIENTOS DE MOBILIARIO Y ENSERES								
			CTO 205 Arrendamientos de mobiliario y enseres								
			ART. 20 Arrendamientos y cánones								

12  
 031  
 51

(2016)

ESTADO DE LIQUIDACIÓN DE PRESUPUESTO DE GASTOS POR GRUPO DE PROGRAMA Y CONCEPTO

Área de Gasto : 3 PRODUCCIÓN DE BIENES PÚBLICOS DE CARÁCTER PREFERENTE.

Política 32 EDUCACIÓN.

Grup. Prog. 326 SERVICIOS COMPLEMENTARIOS DE EDUCACIÓN

APLIC.			DENOMINACIÓN DE LOS CONCEPTOS	CRÉDITOS PRESUPUESTARIOS			GASTOS COMPROMET.	OBLIGACIONES RECONOCIDAS NETAS	PAGOS	OBLIGACIONES PENDIENTES DE PAGO A 31 DE DICIEMBRE	REMANENTES DE CRÉDITO
CL.Programa	CL.Económica			INICIALES	MODIFICACIONES	DEFINITIVAS					
G. Prog.	Cto.	Subcto.									
326	216	21600	REP.MANT.Y CONS.EQUIP.PROCE.INFORMACION				438,63	438,63	438,63	-438,63	
			CTO 216 Equipos para procesos de información				438,63	438,63	438,63	-438,63	
			ART. 21 Reparaciones, mantenimiento y conservación				438,63	438,63	438,63	-438,63	
326	220	22000	Ordinario no inventariable	7.157,76	7.157,76	4.524,06	4.524,06	4.524,06	4.524,06	2.633,70	
			CTO 220 Material de oficina	7.157,76	7.157,76	4.524,06	4.524,06	4.524,06	4.524,06	2.633,70	
326	224	22402	OTROS SEGUROS	1.840,00		1.840,00				1.840,00	
			CTO 224 Primas de seguros	1.840,00		1.840,00				1.840,00	
326	226	22601	Atenciones protocolarias y representativas								
326	226	22602	Publicidad y propaganda	90.147,00		90.147,00	88.108,97	88.108,97	54.680,27	33.428,70	2.038,53
326	226	22606	Reuniones, conferencias y cursos	785.938,00	290.846,58	1.076.784,58	825.085,16	652.695,70	542.486,98	110.208,72	424.088,88
326	226	22609	Actividades culturales y deportivas				375,00	375,00	375,00		-375,00
326	226	22699	Otros gastos diversos								
			CTO 226 Gastos diversos	876.085,00	290.846,58	1.165.931,58	913.559,13	741.179,87	597.542,25	143.637,42	425.791,91
326	227	22701	Seguridad				2.910,68	2.910,68	2.249,06	661,60	-2.910,68
326	227	22708	Estudios y trabajos técnicos		1.840,00	1.840,00	16.118,83	15.769,23	1.962,40	13.806,83	-13.929,23
326	227	22799	Otros trabajos realizados por otras empresas y profesionales	10.600,00	13.852,94	24.452,94	17.683,99	15.651,31	15.661,31		8.791,63
			CTO 227 Trabajos realizados por otras empresas y profesionales	10.600,00	15.692,94	26.292,94	35.713,48	34.341,20	19.872,77	14.469,43	-8.048,26
			ART. 22 Material, suministros y otros	888.525,00	313.697,28	1.202.222,28	954.805,67	780.044,93	621.839,08	168.105,85	422.177,35
326	231	23120	Del personal no directivo				270,40	270,40	270,40		-270,40
			CTO 231 Locomoción				270,40	270,40	270,40		-270,40
			ART. 23 Indemnizaciones por razón del servicio				270,40	270,40	270,40		-270,40

13 032



(2016)

ESTADO DE LIQUIDACIÓN DE PRESUPUESTO DE GASTOS POR GRUPO DE PROGRAMA Y CONCEPTO

Área de Gasto : 3 PRODUCCIÓN DE BIENES PÚBLICOS DE CARÁCTER PREFERENTE.  
 Política 32 EDUCACIÓN.  
 Grup. Prog. 326 SERVICIOS COMPLEMENTARIOS DE EDUCACIÓN

APLIC.			DENOMINACIÓN DE LOS CONCEPTOS	CRÉDITOS PRESUPUESTARIOS			GASTOS COMPROMET.	OBLIGACIONES RECONOCIDAS NETAS	PAGOS	OBLIGACIONES PENDIENTES DE PAGO A 31 DE DICIEMBRE	REMANENTES DE CRÉDITO
CL.Programa	CL.Económica			INICIALES	MODIFICACIONES	DEFINITIVAS					
G. Prog.	Cto.	Subcto.									
326	240	24000	GASTOS DE EDICION Y PUBLICACION		2.958,46	2.958,46	14.281,46	11.119,89	5.916,89	5.203,00	-8.161,43
			CTO 240 Gastos de edición y distribución		2.958,46	2.958,46	14.281,46	11.119,89	5.916,89	5.203,00	-8.161,43
			ART. 24 Gastos de publicaciones		2.958,46	2.958,46	14.281,46	11.119,89	5.916,89	5.203,00	-8.161,43
326	260	26000	TRAB.REALIZ.POR INSTI.SIN FINES DE LUCRO		2.420,00	2.420,00	2.420,00	2.420,00	2.420,00		
			CTO 260 Trabajos realizados por Instituciones sin fines de lucro		2.420,00	2.420,00	2.420,00	2.420,00	2.420,00		
			ART. 26 Trabajos realizados por Instituciones sin fines de lucro		2.420,00	2.420,00	2.420,00	2.420,00	2.420,00		
			CAP. 2 GASTOS CORRIENTES EN BIENES Y SERVICIOS	888.525,00	319.075,74	1.207.600,74	972.217,16	794.293,85	630.965,00	153.308,85	413.308,89
326	449	44900	O.TRANSF.CTES.A E.PUBLICOS Y S.M.MUNICIP								
			CTO 449 Otras subvenciones a entes públicos y sociedades mercantiles								
			ART. 44 A entes públicos y sociedades mercantiles de la Entidad Loca								
326	481	48100	PREMIOS,BECAS Y PENSIONES DE ESTU.E INVE	327.020,00	16.157,55	343.177,55	323.477,00	323.477,00	323.477,00		19.700,55
			CTO 481	327.020,00	16.157,55	343.177,55	323.477,00	323.477,00	323.477,00		19.700,55
326	489	48900	O.T.CTES.A FAM.E INST.SIN FINES DE LUCRO	34.600,00		34.600,00	34.600,00	34.600,00	34.600,00		
			CTO 489 A Familias e Instituciones sin fines de lucro	34.600,00		34.600,00	34.600,00	34.600,00	34.600,00		
			ART. 48 A Familias e Instituciones sin fines de lucro	361.620,00	16.157,55	377.777,55	358.077,00	358.077,00	358.077,00		19.700,55
			CAP. 4 TRANSFERENCIAS CORRIENTES	361.620,00	16.157,55	377.777,55	358.077,00	358.077,00	358.077,00		19.700,55
			<b>TOTAL GR. PROGRA. 326</b>	<b>1.329.673,00</b>	<b>335.233,29</b>	<b>1.664.906,29</b>	<b>1.408.357,98</b>	<b>1.230.434,67</b>	<b>1.060.952,50</b>	<b>169.472,17</b>	<b>434.471,62</b>

*[Handwritten signature]*  
 03  
 EN

(2016)

ESTADO DE LIQUIDACIÓN DE PRESUPUESTO DE GASTOS POR GRUPO DE PROGRAMA Y CONCEPTO

Área de Gasto : 9 ACTUACIONES DE CARÁCTER GENERAL.  
 Política 92 SERVICIOS DE CARÁCTER GENERAL.  
 Grup. Prog. 920 ADMINISTRACIÓN GENERAL .

APLIC.			DENOMINACIÓN DE LOS CONCEPTOS	CRÉDITOS PRESUPUESTARIOS			GASTOS COMPROMET.	OBLIGACIONES RECONOCIDAS NETAS	PAGOS	OBLIGACIONES PENDIENTES DE PAGO A 31 DE DICIEMBRE	REMANENTES DE CRÉDITO
CL.Programa	CLEconómica			INICIALES	MODIFICACIONES	DEFINITIVAS					
G. Prog.	Cto.	Subcto.									
920	101	10100	Retribuciones básicas	67.104,00		67.104,00	60.985,39	60.985,39	60.985,39		6.118,61
			CTO 101 Retribuciones básicas y otras remuneraciones del personal di	67.104,00		67.104,00	60.985,39	60.985,39	60.985,39		6.118,61
			ART. 10 Órganos de gobierno y personal directivo	67.104,00		67.104,00	60.985,39	60.985,39	60.985,39		6.118,61
920	130	13000	Retribuciones básicas	251.446,00	18.447,13	269.893,13	212.271,30	212.271,30	212.271,30		57.621,83
920	130	13002	Otras remuneraciones	260.208,00		260.208,00	232.115,24	232.115,24	232.115,24		28.092,76
			CTO 130 Laboral Fijo	511.654,00	18.447,13	530.101,13	444.386,54	444.386,54	444.386,54		85.714,59
920	131	13100	PERSONAL LABORAL TEMPORAL		11.915,34	11.915,34	106.051,76	106.051,76	106.051,76		-94.136,42
			CTO 131 Laboral temporal		11.915,34	11.915,34	106.051,76	106.051,76	106.051,76		-94.136,42
			ART. 13 Personal Laboral	511.654,00	30.362,47	542.016,47	550.438,30	550.438,30	550.438,30		8.421,83
920	150	15000	PRODUCTIVIDAD	16.328,00		16.328,00	15.896,52	15.896,52	15.896,52		431,48
			CTO 150 Productividad	16.328,00		16.328,00	15.896,52	15.896,52	15.896,52		431,48
			ART. 15 Incentivos al rendimiento	16.328,00		16.328,00	15.896,52	15.896,52	15.896,52		431,48
920	160	16000	Seguridad Social	165.795,00	8.747,42	174.542,42	166.908,08	166.908,08	149.879,60	17.028,48	7.634,34
			CTO 160 Cuotas sociales	165.795,00	8.747,42	174.542,42	166.908,08	166.908,08	149.879,60	17.028,48	7.634,34
920	161	16100	PRESTACIONES SOCIALES				544,00	544,00	544,00		-544,00
			CTO 161 Prestaciones sociales				544,00	544,00	544,00		-544,00
920	162	16200	Formación y perfeccionamiento del personal				2.317,21	2.317,21	2.317,21		-2.317,21
920	162	16202	Transporte de personal	6.921,00		6.921,00					6.921,00
920	162	16205	Seguros	15.065,00		15.065,00	23.339,30	23.323,60	21.839,35	1.484,25	-8.258,00
920	162	16206	AYUDA ESCOLAR	3.350,00		3.350,00	1.636,86	1.636,86	1.636,88		1.723,14
920	162	16299	OTROS GASTOS SOCIALES DEL PERSONAL								
			CTO 162 Gastos sociales del personal	25.346,00		25.346,00	27.293,37	27.277,67	25.793,42	1.484,25	-1.931,67

Handwritten notes and signatures at the bottom right of the page, including the number 034 and a signature.

(2016)

ESTADO DE LIQUIDACIÓN DE PRESUPUESTO DE GASTOS POR GRUPO DE PROGRAMA Y CONCEPTO

Área de Gasto : 9 ACTUACIONES DE CARÁCTER GENERAL.  
 Política 92 SERVICIOS DE CARÁCTER GENERAL.  
 Grup. Prog. 920 ADMINISTRACIÓN GENERAL .

APLIC.			DENOMINACIÓN DE LOS CONCEPTOS	CRÉDITOS PRESUPUESTARIOS			GASTOS COMPROMET.	OBLIGACIONES RECONOCIDAS NETAS	PAGOS	OBLIGACIONES PENDIENTES DE PAGO A 31 DE DICIEMBRE	REMANENTES DE CRÉDITO
CL.Programa	CL.Económica			INICIALES	MODIFICACIONES	DEFINITIVAS					
G. Prog.	Cto.	Subcto.									
			ART. 16 Cuotas, prestaciones y gastos sociales a cargo del empleador	191.141,00	8.747,42	199.888,42	194.745,45	194.729,75	176.217,02	18.512,73	5.153,57
			CAP. 1 GASTOS DE PERSONAL	766.227,00	30.109,89	825.335,89	822.065,66	822.049,96	803.537,23	18.512,73	3.285,93
920	202	20200	ARRENDAMIENTOS DE EDIFICIOS Y OTR.CONST.				2.155,35	2.155,35		2.155,35	-2.155,35
			CTO 202 Arrendamientos de edificios y otras construcciones				2.155,35	2.155,35		2.155,35	-2.155,35
			ART. 20 Arrendamientos y cánones				2.155,35	2.155,35		2.155,35	-2.155,35
920	212	21200	REP.MANT.Y CONS.EDIFICIOS Y OTRAS CONSTR	12.469,00		12.469,00	22.484,91	20.070,19	18.026,04	2.044,15	-7.601,19
			CTO 212 Edificios y otras construcciones	12.469,00		12.469,00	22.484,91	20.070,19	18.026,04	2.044,15	-7.601,19
920	213	21300	REP.MANT.Y CONS.MAQUIN.INSTAL.Y UTILLAJE				2.765,18	2.765,18	1.917,85	847,33	-2.765,18
			CTO 213 Maquinaria, instalaciones técnicas y utillaje				2.765,18	2.765,18	1.917,85	847,33	-2.765,18
920	214	21400	REP.MAN.Y CONS.MATERIAL DE TRANSPORTE	731,00		731,00	151,33	151,33	143,33	8,00	579,67
			CTO 214 Elementos de transporte	731,00		731,00	151,33	151,33	143,33	8,00	579,67
920	215	21500	REP.MANT.Y CONS.DE MOBILIARIO	9.688,00		9.688,00	14.142,41	13.971,24	13.719,38	251,86	-4.283,24
			CTO 215 Mobiliario	9.688,00		9.688,00	14.142,41	13.971,24	13.719,38	251,86	-4.283,24
920	216	21600	REP.MANT.Y CONS.EQUIP.PROCE.INFORMACION	3.456,00		3.456,00	10.058,44	7.027,39	7.027,39		-3.571,39
			CTO 216 Equipos para procesos de información	3.456,00		3.456,00	10.058,44	7.027,39	7.027,39		-3.571,39
			ART. 21 Reparaciones, mantenimiento y conservación	26.344,00		26.344,00	49.602,27	43.985,33	40.833,99	3.151,34	-17.641,33
920	220	22000	Ordinario no inventariable	1.860,00		1.860,00	1.319,88	1.319,88	1.319,88		540,12
920	220	22001	Prensa, revistas, libros y otras publicaciones	534,00		534,00	534,85	534,85	534,85		-0,85
920	220	22002	Material informático no inventariable	3.275,00		3.275,00	176,20	176,20		176,20	3.098,80
			CTO 220 Material de oficina	5.669,00		5.669,00	2.030,93	2.030,93	1.854,73	176,20	3.638,07

Handwritten notes and signatures in the bottom right corner, including the number 55.

(2016)

ESTADO DE LIQUIDACIÓN DE PRESUPUESTO DE GASTOS POR GRUPO DE PROGRAMA Y CONCEPTO

Área de Gasto : 9 ACTUACIONES DE CARÁCTER GENERAL.  
 Política 92 SERVICIOS DE CARÁCTER GENERAL.  
 Grup. Prog. 920 ADMINISTRACIÓN GENERAL .

APLIC.			DENOMINACIÓN DE LOS CONCEPTOS	CRÉDITOS PRESUPUESTARIOS			GASTOS COMPROMET.	OBLIGACIONES RECONOCIDAS NETAS	PAGOS	OBLIGACIONES PENDIENTES DE PAGO A 31 DE DICIEMBRE	REMANENTES DE CRÉDITO
CL.Programa	CL.Económica			INICIALES	MODIFICACIONES	DEFINITIVAS					
G. Prog.	Cto.	Subcto.									
920	221	22100	Energía eléctrica	16.739,00		16.739,00	20.850,04	20.850,04	19.235,79	1.614,25	-4.111,04
920	221	22101	Agua	2.160,00		2.160,00	2.143,28	2.102,61	2.015,30	87,31	57,99
920	221	22103	Combustibles y carburantes	1.842,00		1.842,00	867,41	867,41	770,21	97,20	974,59
920	221	22106	Productos farmacéuticos y material sanitario	303,00		303,00	126,03				303,00
920	221	22110	Productos de limpieza y aseo	115,00		115,00					115,00
920	221	22199	Otros suministros	1.075,00		1.075,00	537,56	537,56	5,00	532,56	537,44
			CTO 221 Suministros	22.234,00		22.234,00	24.524,92	24.357,62	22.026,90	2.331,92	-2.123,62
920	222	22200	Servicios de telecomunicaciones	1.211,00		1.211,00	2.130,92	1.770,89	1.551,39	219,50	-559,83
920	222	22201	Postales	2.202,00		2.202,00	990,15	990,15	990,15		1.211,85
920	222	22204	SERVICIOS DE MENSAJERIA	404,00		404,00					404,00
			CTO 222 Comunicaciones	3.817,00		3.817,00	3.121,07	2.760,98	2.541,48	219,50	1.055,52
920	223	22300	SERVICIOS DE TRANSPORTE	32.644,44	-12.303,89	20.340,55	508,20	508,20	508,20		19.832,56
			CTO 223 Transportes	32.644,44	-12.303,89	20.340,55	508,20	508,20	508,20		19.832,56
920	224	22402	OTROS SEGUROS	2.680,00		2.680,00	5.672,18	3.723,53	3.723,53		-1.043,53
			CTO 224 Primas de seguros	2.680,00		2.680,00	5.672,18	3.723,53	3.723,53		-1.043,53
920	225	22500	Tributos estatales								
920	225	22502	Tributos de las Entidades locales	202,00		202,00	153,50	153,50	153,50		48,50
			CTO 225 Tributos	202,00		202,00	153,50	153,50	153,50		48,50
920	226	22601	Atenciones protocolarias y representativas	536,00		536,00					536,00
920	226	22602	Publicidad y propaganda	18.891,00		18.891,00	19.916,22	19.777,07	19.777,06	0,01	-886,07
920	226	22604	Jurídicos, contenciosos	2.544,00		2.544,00					2.544,00
920	226	22605	Reuniones, conferencias y cursos	20.655,00		20.655,00	27.051,37	27.051,37	22.051,37	5.000,00	-6.396,37
920	226	22699	Otros gastos diversos	4.183,00		4.183,00	624,00	624,00	620,00	4,00	3.559,00
			CTO 226 Gastos diversos	45.809,00		46.809,00	47.591,59	47.452,44	42.448,43	5.004,01	-513,44

Handwritten notes and signatures at the bottom right of the page, including the number 56 and some illegible scribbles.

(2016)

ESTADO DE LIQUIDACIÓN DE PRESUPUESTO DE GASTOS POR GRUPO DE PROGRAMA Y CONCEPTO

Área de Gasto : 9 ACTUACIONES DE CARÁCTER GENERAL.  
 Política 92 SERVICIOS DE CARÁCTER GENERAL.  
 Grup. Prog. 920 ADMINISTRACIÓN GENERAL .

APLIC.			DENOMINACIÓN DE LOS CONCEPTOS	CRÉDITOS PRESUPUESTARIOS			GASTOS COMPROMET.	OBLIGACIONES RECONOCIDAS NETAS	PAGOS	OBLIGACIONES PENDIENTES DE PAGO A 31 DE DICIEMBRE	REMANENTES DE CRÉDITO
CL Programa	CLEconómica			INICIALES	MODIFICACIONES	DEFINITIVAS					
G. Prog.	Cta.	Subcto.									
920	227	22700	Limpieza y aseo	24.786,00		24.786,00	15.520,61	12.205,53	10.755,91	1.449,52	12.580,47
920	227	22704	Custodia, depósito y almacenaje				459,80	459,80	459,80		-459,80
920	227	22706	Estudios y trabajos técnicos	10.157,00		10.157,00	7.889,25	2.347,40	1.259,40	1.089,00	7.808,60
920	227	22799	Otros trabajos realizados por otras empresas y profesionales	1.540,00		1.540,00					1.540,00
			CTO 227 Trabajos realizados por otras empresas y profesionales	35.483,00		35.483,00	23.869,51	15.012,73	12.474,11	2.538,62	21.470,27
			ART. 22 Material, suministros y otros	150.538,44	-12.303,89	138.234,55	107.471,40	95.999,93	85.730,28	10.269,65	42.234,62
920	230	23010	Del personal directivo	100,00		100,00	53,34	53,34	53,34		46,66
920	230	23020	Del personal no directivo	345,00		345,00	248,31	248,31	98,71	149,60	96,69
			CTO 230 Dietas	445,00		445,00	301,65	301,65	152,05	149,60	148,86
920	231	23110	Del personal directivo	200,00		200,00	234,15	234,15	230,65	3,50	-34,15
920	231	23120	Del personal no directivo	2.250,00		2.250,00	2.542,74	2.542,74	1.635,79	906,95	-292,74
			CTO 231 Locomoción	2.450,00		2.450,00	2.776,89	2.776,89	1.856,44	910,45	-326,89
			ART. 23 Indemnizaciones por razón del servicio	2.895,00		2.895,00	3.078,54	3.078,54	2.018,49	1.060,05	-183,54
920	240	24000	GASTOS DE EDICION Y PUBLICACION	6.838,00		6.838,00	12.458,32	10.133,32	7.808,32	2.325,00	-3.295,32
			CTO 240 Gastos de edición y distribución	6.838,00		6.838,00	12.458,32	10.133,32	7.808,32	2.325,00	-3.295,32
			ART. 24 Gastos de publicaciones	6.838,00		6.838,00	12.458,32	10.133,32	7.808,32	2.325,00	-3.295,32
920	260	26000	TRAB.REALIZ.POR INSTI.SIN FINES DE LUCRO	9.000,00		9.000,00	4.920,00	4.920,00	4.920,00		4.080,00
			CTO 260 Trabajos realizados por Instituciones sin fines de lucro	9.000,00		9.000,00	4.920,00	4.920,00	4.920,00		4.080,00
			ART. 26 Trabajos realizados por Instituciones sin fines de lucro	9.000,00		9.000,00	4.920,00	4.920,00	4.920,00		4.080,00
			CAP. 2 GASTOS CORRIENTES EN BIENES Y SERVICIOS	195.515,44	-12.303,89	183.211,55	179.685,88	160.272,47	141.311,08	18.961,39	23.039,08

Handwritten marks and numbers: 17, 037, 57

(2016)

ESTADO DE LIQUIDACIÓN DE PRESUPUESTO DE GASTOS POR GRUPO DE PROGRAMA Y CONCEPTO

Área de Gasto : 9 ACTUACIONES DE CARÁCTER GENERAL.  
 Política 92 SERVICIOS DE CARÁCTER GENERAL.  
 Grup. Prog. 920 ADMINISTRACIÓN GENERAL .

APLIC.			DENOMINACIÓN DE LOS CONCEPTOS	CRÉDITOS PRESUPUESTARIOS			GASTOS COMPROMET.	OBLIGACIONES RECONOCIDAS NETAS	PAGOS	OBLIGACIONES PENDIENTES DE PAGO A 31 DE DICIEMBRE	REMANENTES DE CRÉDITO
CL.Programa	CL.Económica			INICIALES	MODIFICACIONES	DEFINITIVAS					
G. Prog.	Dto.	Subcto.									
920	400	40000	TRANSF.CTES. AL AYUNTAMIENTO DE MALAGA	1,00		1,00					1,00
			CTO 400 A la Administración General de la Entidad Local	1,00		1,00					1,00
			ART. 40 A la Administración General de la Entidad Local	1,00		1,00					1,00
920	410	41000	TRANSF.CTES.A OO.AA. DEPEND.AYTO.MALAGA	1,00		1,00					1,00
			CTO 410 A Organismos Autónomos de la Entidad Local	1,00		1,00					1,00
			ART. 41 A Organismos Autónomos de la Entidad Local	1,00		1,00					1,00
920	449	44900	O.TRANSF.CTES.A E.PUBLICOS Y S.M.MUNICIP	39.751,00		39.751,00	39.750,00	39.750,00	39.750,00		1,00
			CTO 449 Otras subvenciones a entes públicos y sociedades mercantiles	39.751,00		39.751,00	39.750,00	39.750,00	39.750,00		1,00
			ART. 44 A entes públicos y sociedades mercantiles de la Entidad Local	39.751,00		39.751,00	39.750,00	39.750,00	39.750,00		1,00
			CAP. 4 TRANSFERENCIAS CORRIENTES	39.753,00		39.753,00	39.750,00	39.750,00	39.750,00		3,00
TOTAL GR. PROGRA. 920				1.021.595,44	26.806,00	1.048.401,44	1.041.501,54	1.022.072,43	984.598,31	37.474,12	26.329,01

Handwritten signature and date: 15/02/17

(2016)

ESTADO DE LIQUIDACIÓN DE PRESUPUESTO DE GASTOS POR GRUPO DE PROGRAMA Y CONCEPTO

Área de Gasto : 9 ACTUACIONES DE CARÁCTER GENERAL.  
 Política 92 SERVICIOS DE CARÁCTER GENERAL.  
 Grup. Prog. 929 IMPREVISTOS Y FUNCIONES NO CLASIFICADAS.

APLIC.			DENOMINACIÓN DE LOS CONCEPTOS	CRÉDITOS PRESUPUESTARIOS			GASTOS COMPROMET.	OBLIGACIONES RECONOCIDAS NETAS	PAGOS	OBLIGACIONES PENDIENTES DE PAGO A 31 DE DICIEMBRE	REMANENTES DE CRÉDITO
CL.Programa	CL.Económica			INICIALES	MODIFICACIONES	DEFINITIVAS					
G. Prog.	Cto.	Subcto.									
929	820	82001	CONCESION PTMOS. A LA S.S. A CORTO PLAZO	1,00	5.683,02	5.684,02	5.683,02	5.683,02	5.683,02		1,00
			CTO 820 Préstamos a corto plazo	1,00	5.683,02	5.684,02	5.683,02	5.683,02	5.683,02		1,69
			ART. 82 Concesión de préstamos al sector público	1,00	5.683,02	5.684,02	5.683,02	5.683,02	5.683,02		1,00
929	830	83002	ANTICIPOS DE PAGAS AL PERSONAL	1,00	3.000,00	3.001,00	3.000,00	3.000,00	3.000,00		1,00
			CTO 830 Préstamos a corto plazo	1,00	3.000,00	3.001,00	3.000,00	3.000,00	3.000,00		1,00
			ART. 83 Concesión de préstamos fuera del sector público	1,00	3.000,00	3.001,00	3.000,00	3.000,00	3.000,00		1,00
			CAP. 8 ACTIVOS FINANCIEROS	2,00	8.683,02	8.685,02	8.683,02	8.683,02	8.683,02		2,00
TOTAL GR. PROGRA. 929				2,00	8.683,02	8.685,02	8.683,02	8.683,02	8.683,02		2,00

680

50

RESUMEN DE OBLIGACIONES RECONOCIDAS NETAS POR CLASIFICACIÓN PROGRAMA Y CAPÍTULO

ÁREA DE GASTO POLÍTICA GRUPO PROG.	CAPÍTULO								TOTAL
	1	2	3	4	6	7	8	9	
<b>0 DEUDA PÚBLICA.</b>									
01 DEUDA PÚBLICA.									
011 DEUDA PÚBLICA.			14,35						14,35
Total Política			14,35						14,35
Total Área de Gasto			14,35						14,35
<b>2 ACTUACIONES DE PROTECCIÓN Y PROMOCIÓN SOCIAL.</b>									
23 SERVICIOS SOCIALES Y PROMOCIÓN SOCIAL.									
231 ASISTENCIA SOCIAL PRIMARIA				20.000,00					20.000,00
Total Política				20.000,00					20.000,00
24 FOMENTO DEL EMPLEO.									
241 FOMENTO DEL EMPLEO.	797.529,21	218.778,46		1.065.360,00					2.081.657,67
Total Política	797.529,21	218.778,46		1.065.360,00					2.081.657,67
Total Área de Gasto	797.529,21	218.778,46		1.085.360,00					2.101.657,67
<b>3 PRODUCCIÓN DE BIENES PÚBLICOS DE CARÁCTER PREFERENTE.</b>									
32 EDUCACIÓN.									
326 SERVICIOS COMPLEMENTARIOS DE EDUCACIÓN	78.053,82	794.293,85		358.077,00					1.230.434,67
Total Política	78.053,82	794.293,85		358.077,00					1.230.434,67
Total Área de Gasto	78.053,82	794.293,85		358.077,00					1.230.434,67
<b>9 ACTUACIONES DE CARÁCTER GENERAL.</b>									
92 SERVICIOS DE CARÁCTER GENERAL.									
920 ADMINISTRACIÓN GENERAL .	822.049,96	160.272,47		39.750,00					1.022.072,43
929 IMPREVISTOS Y FUNCIONES NO CLASIFICADAS.							8.683,02		8.683,02
Total Política	822.049,96	160.272,47		39.750,00			8.683,02		1.030.755,45
Total Área de Gasto	822.049,95	160.272,47		39.750,00			8.683,02		1.030.755,45

Handwritten notes and numbers at the bottom right of the page, including a large '12' and '040'.



(2016)

RESUMEN DE OBLIGACIONES RECONOCIDAS NETAS POR CLASIFICACIÓN PROGRAMA Y CAPÍTULO

ÁREA DE GASTO POLÍTICA GRUPO PROG.	CAPÍTULO								TOTAL
	1	2	3	4	6	7	8	9	
Total	1.697.642,99	1.173.344,78	14,35	1.483.187,00			8.683,02		4.352.872,14

  
 041  
  


(2016)

RESUMEN DE OBLIGACIONES RECONOCIDAS NETAS POR CLASIFICACIÓN ECONÓMICA Y PROGRAMA

PROGRAMA	CAPÍTULO	ARTÍCULO	CONCEPTO	SUBCONCEPTO	OBLIGACIONES RECONOCIDAS NETAS	
0111 DEUDA PÚBLICA	3				14,35	
			35		14,35	
				352		14,35
					352	14,35
TOTAL PROGRAMA 0111					14,35	
2319 ASISTENCIA SOCIAL PRIMARIA	4				20.000,00	
			48		20.000,00	
				489		20.000,00
					48900	20.000,00
TOTAL PROGRAMA 2319					20.000,00	
2411 FOMENTO DE EMPLEO	1				784.969,21	
			13		578.233,91	
				130		714,50
					13002	714,50
				131		577.519,41
					13100	577.519,41
			15			16.501,48
				150		16.501,48
					15000	16.501,48
			16			190.233,82

042  
62

(2016)

RESUMEN DE OBLIGACIONES RECONOCIDAS NETAS POR CLASIFICACIÓN ECONÓMICA Y PROGRAMA

PROGRAMA	CAPÍTULO	ARTÍCULO	CONCEPTO	SUBCONCEPTO	OBLIGACIONES RECONOCIDAS NETAS
			160		185.456,71
				16000	185.456,71
			161		403,32
				16100	403,32
			162		4.239,35
				16200	1.163,46
				16206	3.008,78
				16299	67,11
			163		134,44
				16304	134,44
	2				38.092,43
		20			4.920,72
			203		4.920,72
				20300	4.920,72
		21			20,64
			215		20,64
				21500	20,64
		22			33.151,07
			220		13.369,09
				22000	13.369,09
			221		2.098,11
				22100	1.771,41

Handwritten marks and numbers: a checkmark, the number 043, and the number 63.

(2016)

RESUMEN DE OBLIGACIONES RECONOCIDAS NETAS POR CLASIFICACIÓN ECONÓMICA Y PROGRAMA

PROGRAMA	CAPÍTULO	ARTÍCULO	CONCEPTO	SUBCONCEPTO	OBLIGACIONES RECONOCIDAS NETAS
				22199	326,70
			222		395,02
				22200	395,02
			226		9.953,20
				22602	7.630,00
				22606	2.323,20
			227		7.335,65
				22700	1.335,65
				22799	6.000,00
	4				1.010.000,00
		47			1.000.000,00
			470		1.000.000,00
				47000	1.000.000,00
		48			10.000,00
			481		10.000,00
				48100	10.000,00
TOTAL PROGRAMA 2411					1.833.061,64
2412					
E.TALLER, TALLERES EMPLEO, CASA OFICIO	1				12.560,00
		13			7.423,53
			131		7.423,53
				13100	7.423,53

Handwritten marks and numbers: 17, 044, 64

(2016)

RESUMEN DE OBLIGACIONES RECONOCIDAS NETAS POR CLASIFICACIÓN ECONÓMICA Y PROGRAMA

PROGRAMA	CAPÍTULO	ARTÍCULO	CONCEPTO	SUBCONCEPTO	OBLIGACIONES RECONOCIDAS NETAS
		16			5.136,47
			160		5.136,47
				16000	5.136,47
	2				137.368,34
		21			2.139,15
			212		1.461,26
				21200	1.461,26
			215		677,89
				21500	677,89
		22			133.153,19
			221		15.302,54
				22100	12.214,19
				22101	1.326,83
				22104	1.761,52
			222		524,84
				22200	524,84
			223		955,90
				22300	955,90
			226		93.254,67
				22602	9.776,67
				22606	83.478,00
			227		23.115,24

13  
045  
65

(2016)

RESUMEN DE OBLIGACIONES RECONOCIDAS NETAS POR CLASIFICACIÓN ECONÓMICA Y PROGRAMA

PROGRAMA	CAPÍTULO	ARTÍCULO	CONCEPTO	SUBCONCEPTO	OBLIGACIONES RECONOCIDAS NETAS
				22700	1.705,25
				22706	21.409,99
		24			2.076,00
			240		2.076,00
				24000	2.076,00
	4				55.360,00
		48			55.360,00
			481		55.360,00
				48100	55.360,00
TOTAL PROGRAMA 2412					205.288,34
2413 AGENCIA DE COLOCACIÓN	2				43.317,69
		22			37.549,64
			220		7.114,80
				22001	7.114,80
			226		13.079,01
				22602	12.179,01
				22606	900,00
			227		17.355,83
				22701	593,38
				22706	16.762,45
		24			3.818,05

Handwritten marks and numbers: 45, 66, 99

(2016)

RESUMEN DE OBLIGACIONES RECONOCIDAS NETAS POR CLASIFICACIÓN ECONÓMICA Y PROGRAMA

PROGRAMA	CAPÍTULO	ARTÍCULO	CONCEPTO	SUBCONCEPTO	OBLIGACIONES RECONOCIDAS NETAS
			240		3.818,05
				24000	3.818,05
		26			1.950,00
			260		1.950,00
				26000	1.950,00
TOTAL PROGRAMA 2413					43.317,59
3267 FORMACION LABORAL	1				78.063,82
		13			53.353,24
			130		43,20
				13002	43,20
			131		53.310,04
				13100	53.310,04
		15			2.074,62
			150		2.074,62
				15000	2.074,62
		16			22.635,96
			160		22.400,65
				16000	22.400,65
			162		235,31
				16206	164,13
				16299	71,18
	2				794.293,85

Handwritten marks and numbers: 67, 17, 13, 7

(2016)

RESUMEN DE OBLIGACIONES RECONOCIDAS NETAS POR CLASIFICACIÓN ECONÓMICA Y PROGRAMA

PROGRAMA	CAPÍTULO	ARTÍCULO	CONCEPTO	SUBCONCEPTO	OBLIGACIONES RECONOCIDAS NETAS
		21			438,63
			216		438,63
				21600	438,63
		22			780.044,93
			220		4.524,06
				22000	4.524,06
			226		741.179,67
				22602	88.108,97
				22606	652.695,70
				22609	375,00
			227		34.341,20
				22701	2.910,66
				22706	15.769,23
				22799	15.661,31
		23			270,40
			231		270,40
				23120	270,40
		24			11.119,89
			240		11.119,89
				24000	11.119,89
		26			2.420,00
			260		2.420,00

048  
 68



(2016)

RESUMEN DE OBLIGACIONES RECONOCIDAS NETAS POR CLASIFICACIÓN ECONÓMICA Y PROGRAMA

PROGRAMA	CAPÍTULO	ARTÍCULO	CONCEPTO	SUBCONCEPTO	OBLIGACIONES RECONOCIDAS NETAS
				26000	2.420,00
	4				358.077,00
		48			358.077,00
			481		323.477,00
				48100	323.477,00
			489		34.600,00
				48900	34.600,00
TOTAL PROGRAMA 3267					1.230.434,67
9209 OTROS SERVICIOS ADMINISTRATIVOS GENERALE	1				822.049,96
		10			60.985,39
			101		60.985,39
				10100	60.985,39
		13			550.438,30
			130		444.386,54
				13000	212.271,30
				13002	232.115,24
			131		106.051,76
				13100	106.051,76
		15			15.896,52
			150		15.896,52
				15000	15.896,52

049  
13 69

(2016)

RESUMEN DE OBLIGACIONES RECONOCIDAS NETAS POR CLASIFICACIÓN ECONÓMICA Y PROGRAMA

PROGRAMA	CAPÍTULO	ARTÍCULO	CONCEPTO	SUBCONCEPTO	OBLIGACIONES RECONOCIDAS NETAS
		16			194.729,75
			160		166.908,08
				16000	166.908,08
			161		544,00
				16100	544,00
			162		27.277,67
				16200	2.317,21
				16205	23.323,60
				16206	1.636,85
	2				160.272,47
		20			2.155,35
			202		2.155,35
				20200	2.155,35
		21			43.985,33
			212		20.070,19
				21200	20.070,19
			213		2.765,18
				21300	2.765,18
			214		151,33
				21400	151,33
			215		13.971,24
				21500	13.971,24

Handwritten marks and numbers: "125", "05670", and a signature.

(2016)

RESUMEN DE OBLIGACIONES RECONOCIDAS NETAS POR CLASIFICACIÓN ECONÓMICA Y PROGRAMA

PROGRAMA	CAPÍTULO	ARTÍCULO	CONCEPTO	SUBCONCEPTO	OBLIGACIONES RECONOCIDAS NETAS
			216		7.027,39
				21600	7.027,39
		22			95.999,93
			220		2.030,93
				22000	1.319,88
				22001	534,85
				22002	176,20
			221		24.357,62
				22100	20.850,04
				22101	2.102,61
				22103	867,41
				22199	537,56
			222		2.760,98
				22200	1.770,83
				22201	990,15
			223		508,20
				22300	508,20
			224		3.723,53
				22402	3.723,53
			225		153,50
				22502	153,50
			226		47.452,44

13  
 051  
 711

RESUMEN DE OBLIGACIONES RECONOCIDAS NETAS POR CLASIFICACIÓN ECONÓMICA Y PROGRAMA

PROGRAMA	CAPÍTULO	ARTÍCULO	CONCEPTO	SUBCONCEPTO	OBLIGACIONES RECONOCIDAS NETAS
				22602	19.777,07
				22606	27.051,37
				22699	624,00
			227		15.012,73
				22700	12.205,53
				22704	459,80
				22706	2.347,40
		23			3.078,54
			230		301,65
				23010	53,34
				23020	248,31
			231		2.776,89
				23110	234,15
				23120	2.542,74
		24			10.133,32
			240		10.133,32
				24000	10.133,32
		26			4.920,00
			260		4.920,00
				26000	4.920,00
	4				39.750,00
		44			39.750,00

Handwritten marks and numbers: 52, 72, and a signature.

(2016)

RESUMEN DE OBLIGACIONES RECONOCIDAS NETAS POR CLASIFICACIÓN ECONÓMICA Y PROGRAMA

PROGRAMA	CAPÍTULO	ARTÍCULO	CONCEPTO	SUBCONCEPTO	OBLIGACIONES RECONOCIDAS NETAS
			449		39.750,00
				44900	39.750,00
TOTAL PROGRAMA 9209					1.022.072,43
9291 IMPREVISTOS	8				8.683,02
		82			5.683,02
			820		5.683,02
				82001	5.683,02
		83			3.000,00
			830		3.000,00
				83002	3.000,00
TOTAL PROGRAMA 9291					8.683,02
TOTAL GENERAL					4.362.872,14

12 - 05373

(2016)

ESTADO DE LIQUIDACIÓN DEL PRESUPUESTO POR BOLSA DE VINCULACIÓN

I. LIQUIDACIÓN DEL PRESUPUESTO DE GASTOS POR BOLSAS DE VINCULACIÓN

BOLSA DE VINCULACIÓN			CRÉDITOS PRESUPUESTARIOS			GASTOS COMPROMET.	OBLIGACIONES RECONOCIDAS NETAS	PAGOS	OBLIGACIONES PENDIENTES DE PAGO A 31 DE DICIEMBRE	REMANENTES DE CRÉDITO
			INICIALES	MODIFICACIONES	DEFINITIVAS					
0000	3267	22605	242.314,00	11.142,64	253.456,64	80.378,71	65.198,08	50.741,87	14.456,21	188.258,55
0000	3267	22699								
0000	3267	24000								
0000	9291	82001	1,00	5.683,02	5.684,02	5.683,02	5.683,02	5.683,02		1,00
0000	9291	83002	1,00	3.000,00	3.001,00	3.000,00	3.000,00	3.000,00		1,00
00	0	3	5.441,00		5.441,00	14,35	14,35	14,35		5.426,65
00	2	1	455.551,00	340.734,85	796.285,86	784.969,21	784.969,21	780.960,47	4.008,74	11.316,65
00	2	2	199.131,00	50.448,38	249.579,38	240.962,58	189.868,47	105.735,44	84.132,03	59.710,91
00	23	489	20.000,00		20.000,00	20.000,00	20.000,00		20.000,00	
00	2	4	97.200,00	-25.100,00	72.100,00	55.360,00	55.360,00	55.360,00		16.740,00
00	24	470	1.000.000,00		1.000.000,00	1.000.000,00	1.000.000,00	115.050,00	884.950,00	
00	24	481	10.000,00		10.000,00	10.000,00	10.000,00		10.000,00	
00	24	489								
00	3	1	49.140,00		49.140,00	49.042,65	49.042,65	43.604,45	5.438,20	97,35
00	3	2	46.672,00	8.997,76	55.669,76	27.147,88	26.798,28	26.798,28		28.871,48
00	32	449								
00	32	481	8.400,00		8.400,00	1.047,00	1.047,00	1.047,00		7.353,00
00	32	489	34.600,00		34.600,00	34.600,00	34.600,00	34.600,00		
00	9	1	786.227,00	39.109,89	825.336,89	822.055,66	822.049,96	803.537,23	18.512,73	3.286,93
00	9	2	195.615,44	-12.303,89	183.311,55	179.685,88	160.272,47	141.311,08	18.961,39	23.039,08
00	92	400	1,00		1,00					1,00
00	92	410	1,00		1,00					1,00
00	92	449	39.751,00		39.751,00	39.750,00	39.750,00	39.750,00		1,00
01	2	1								
01	2	2								
01	24	481								
01	3	1	30.388,00		30.388,00	29.021,17	29.021,17	28.296,05	725,12	1.356,83
01	3	2	599.539,00	298.935,34	898.474,34	864.690,57	702.297,49	553.444,85	148.852,64	196.176,85
01	32	481	318.620,00	16.157,55	334.777,55	322.430,00	322.430,00	322.430,00		12.347,55
02	2	1	12.560,00		12.560,00	12.560,00	12.560,00	7.423,53	5.136,47	
02	2	2	55.716,00	-26.806,00	28.910,00	28.910,00	28.909,99	21.409,99	7.500,00	0,01
Suma			4.206.869,44	709.999,55	4.916.868,99	4.611.318,68	4.362.872,14	3.140.198,61	1.222.673,53	553.996,85

054  
74

INSTITUTO MUNICIPAL DE EMPLEO  
PRESUPUESTO DE INGRESOS 2016

Fecha Obtención 17/02/2017 12:21:04

ESTADO DE EJECUCIÓN DESDE 1/1/2016 HASTA 31/12/2016

Recuento Pág. 1

Clasificación CAPÍTULO:	DENOMINACIÓN DE LOS CAPÍTULOS	Previsiones Iniciales	Modificaciones	Previsiones Definitivas	Derechos Netos	Der/Prev	Ingresos Realizados	Devoluciones de Ingresos	Recaudación Líquida	Rod/Der	Pendiente de Cobro	Estado de Ejecución
3	TASAS, PRECIOS PÚBLICOS Y OTROS INGRESOS		14.089,00	14.089,00	15.217,00	108,01	15.289,00	72,00	15.217,00	100,00		1.128,00
4	TRANSFERENCIAS CORRIENTES	4.205.597,44	349.476,10	4.556.073,54	4.462.350,28	97,94	1.943.887,15	96,46	1.943.790,69	43,55	2.518.559,59	-93.723,25
5	INGRESOS PATRIMONIALES	270,00		270,00	1.494,49	553,51	1.494,49		1.494,49	100,00		1.224,49
	Total de operaciones corrientes:	4.206.867,44	363.565,10	4.570.432,54	4.479.081,77	98,00	1.960.670,64	168,45	1.960.502,18	43,77	2.518.559,59	-91.370,77
8	ACTIVOS FINANCIEROS	2,00	346.434,45	346.436,45	8.683,02	2,51	4.007,48		4.007,48	46,15	4.675,54	-337.753,43
	Total de operaciones de capital:	2,00	346.434,45	346.436,45	8.683,02	2,51	4.007,48		4.007,48	46,15	4.675,54	-337.753,43
	Suma	4.206.869,44	709.999,55	4.916.868,99	4.487.744,79	91,27	1.954.678,12	168,46	1.964.509,66	43,77	2.523.235,13	-429.124,20

055  
75

ESTADO DE LIQUIDACIÓN DEL PRESUPUESTO  
(2016)

II. LIQUIDACIÓN DEL PRESUPUESTO DE INGRESOS

APLICACIÓN PRESUP.	DESCRIPCION	PREVISIONES PRESUPUESTARIAS			DERECHOS RECONOCIDOS	DERECHOS ANULADOS	DERECHOS CANCELADOS	DERECHOS RECONOCIDOS NETOS	RECAUDACIÓN NETA	DERECHOS PENDIENTES DE COBRO A 31 DE DICIEMBRE	EXCESO / DEFECTO PREVISIÓN
		INICIALES	MODIFICACIONES	DEFINITIVAS							
00	38900										
00	39900		14.089,00	14.089,00	15.289,00	72,00	15.217,00	15.217,00			1.128,00
00	40000	4.206.597,44	166.124,16	4.372.721,60	4.272.721,60		4.272.721,60	1.800.000,00		2.472.721,60	-100.000,00
00	42090										
00	45100		183.351,94	183.351,94	189.725,14	95,46	189.628,68	143.790,69		45.837,99	6.276,74
00	52000	270,00		270,00	1.494,49		1.494,49	1.494,49			1.224,49
00	82001	1,00	5.683,02	5.684,02	5.683,02		5.683,02	2.957,48		2.725,54	-1,00
00	83002	1,00	3.000,00	3.001,00	3.000,00		3.000,00	1.050,00		1.950,00	-1,00
00	87000										
00	87010		337.751,43	337.751,43							-337.751,43
	Suma	4.206.859,44	709.999,55	4.916.858,99	4.487.913,26	168,46	4.487.744,79	1.954.509,65		2.523.235,13	-429.124,20

Handwritten marks and numbers: 76, 056, 76



(2016)

Capítulo: 3 TASAS, PRECIOS PÚBLICOS Y OTROS INGRESOS

ARTÍCULO	CONCEPTO SUBCONCEPTO	PREVISIONES PRESUPUESTARIAS			DERECHOS RECONOCIDOS	DERECHOS ANULADOS	DERECHOS CANCELADOS	DERECHOS RECONOCIDOS NETOS	RECAUDACIÓN NETA	DERECHOS PENDIENTES DE COBRO A 31 DE DICIEMBRE	EXCESO / DEFECTO PREVISIÓN
		INICIALES	MODIFICACIONES	DEFINITIVAS							
38	Reintegros de operaciones corrientes										
	369 Otros reintegros de operaciones corrientes										
	38900 PAGOS INDEBIDOS DE EJERCICIOS ANTERIORES										
	Total Concepto										
	Total Artículo.										
39	Otros ingresos										
	399 Otros ingresos diversos										
	39900 INGRESOS INDETERMINADOS		14.089,00	14.089,00	15.289,00	72,00		15.217,00	15.217,00		1.128,00
	Total Concepto		14.089,00	14.089,00	15.289,00	72,00		15.217,00	15.217,00		1.128,00
	Total Artículo.		14.089,00	14.089,00	15.289,00	72,00		15.217,00	15.217,00		1.128,00
	Total Capítulo		14.089,00	14.089,00	15.289,00	72,00		15.217,00	15.217,00		1.128,00

Handwritten marks and numbers: 057, 49, and other illegible scribbles.

(2016)

Capítulo: 4 TRANSFERENCIAS CORRIENTES

ARTÍCULO	CONCEPTO SUBCONCEPTO	PREVISIONES PRESUPUESTARIAS			DERECHOS RECONOCIDOS	DERECHOS ANULADOS	DERECHOS CANCELADOS	DERECHOS RECONOCIDOS NETOS	RECAUDACIÓN NETA	DERECHOS PENDIENTES DE COBRO A 31 DE DICIEMBRE	EXCESO / DEFECTO PREVISIÓN
		INICIALES	MODIFICACIONES	DEFINITIVAS							
40	De la Administración General de la Entidad Local										
400	De la Administración General de la Entidad Local										
	40000 TRANSFERENCIAS DEL AYTO A SUS OTRAS	4.206.597,44	166.124,16	4.372.721,60	4.272.721,60		4.272.721,60	1.800.000,00	2.472.721,60	-100.000,00	
	Total Concepto	4.206.597,44	166.124,16	4.372.721,60	4.272.721,60		4.272.721,60	1.800.000,00	2.472.721,60	-100.000,00	
	Total Artículo.	4.206.597,44	166.124,16	4.372.721,60	4.272.721,60		4.272.721,60	1.800.000,00	2.472.721,60	-100.000,00	
42	De la Administración del Estado										
420	De la Administración Gral. del Estado										
	42090 Otras transferencias corrientes de la Administración General										
	Total Concepto										
	Total Artículo.										
45	De Comunidades Autónomas										
451	De Organismos Autónomos y agencias de las Comunidades Autónomas										
	45100 TERCEROS Y AGENCIAS JTA AND		183.351,94	183.351,94	189.725,14	96,46	189.628,68	143.790,69	45.837,99	6.276,74	
	Total Concepto		183.351,94	183.351,94	189.725,14	96,46	189.628,68	143.790,69	45.837,99	6.276,74	
	Total Artículo.		183.351,94	183.351,94	189.725,14	96,46	189.628,68	143.790,69	45.837,99	6.276,74	
	Total Capítulo	4.206.597,44	349.476,10	4.556.073,54	4.462.446,74	96,46	4.462.350,28	1.943.790,69	2.518.559,59	-93.723,26	

13  
058  
78

(2016)

Capítulo: 5 INGRESOS PATRIMONIALES

ARTÍCULO	CONCEPTO SUBCONCEPTO	PREVISIONES PRESUPUESTARIAS			DERECHOS RECONOCIDOS	DERECHOS ANULADOS	DERECHOS CANCELADOS	DERECHOS RECONOCIDOS NETOS	RECAUDACIÓN NETA	DERECHOS PENDIENTES DE COBRO A 31 DE DICIEMBRE	EXCESO / DEFECTO PREVISIÓN
		INICIALES	MODIFICACIONES	DEFINITIVAS							
52	Intereses de depósitos										
	520 Intereses de depósitos										
	52000 INT DEPOSITOS CTAS BANCOS Y CAJAS	270,00		270,00	1.494,49			1.494,49	1.494,49		1.224,49
	Total Concepto	270,00		270,00	1.494,49			1.494,49	1.494,49		1.224,49
	Total Artículo.	270,00		270,00	1.494,49			1.494,49	1.494,49		1.224,49
	Total Capítulo	270,00		270,00	1.494,49			1.494,49	1.494,49		1.224,49

12  
13  
059  
70

(2016)

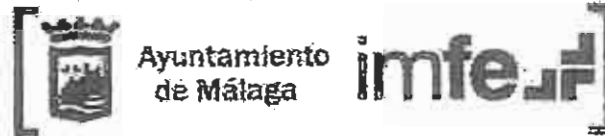
Capítulo: 8 ACTIVOS FINANCIEROS

ARTÍCULO	CONCEPTO SUBCONCEPTO	PREVISIONES PRESUPUESTARIAS			DERECHOS RECONOCIDOS	DERECHOS ANULADOS	DERECHOS CANCELADOS	DERECHOS RECONOCIDOS NETOS	RECAUDACIÓN NETA	DERECHOS PENDIENTES DE COBRO A 31 DE DICIEMBRE	EXCESO / DEFECTO PREVISIÓN
		INICIALES	MODIFICACIONES	DEFINITIVAS							
82	Reintegro de préstamos y anticipos concedidos al sector púb.										
820	Reintegro de préstamos y anticipos concedidos al sector púb.										
	82001 REINT PTMOS Y ANTICIPOS AL SS CP	1,00	5.683,02	5.684,02	5.683,02		5.683,02	2.957,48	2.725,54	-1,00	
	Total Concepto	1,00	5.683,02	5.684,02	5.683,02		5.683,02	2.957,48	2.725,54	-1,00	
	Total Artículo.	1,00	5.683,02	5.684,02	5.683,02		5.683,02	2.957,48	2.725,54	-1,00	
83	Reintegro de préstamos de fuera del sector público										
830	Reintegro de préstamos de fuera del sector público a corto p										
	83002 REIN.PTMOS.CONC.EM.CIAL.I ND.O FIN.C.P.	1,00	3.000,00	3.001,00	3.000,00		3.000,00	1.050,00	1.950,00	-1,00	
	Total Concepto	1,00	3.000,00	3.001,00	3.000,00		3.000,00	1.050,00	1.950,00	-1,00	
	Total Artículo.	1,00	3.000,00	3.001,00	3.000,00		3.000,00	1.050,00	1.950,00	-1,00	
87	Remanente de tesorería										
870	Remanente de tesorería										
	87003 REMANENTE DE TESORERIA PARA GASTOS GENERALES										
	87010 RTE TESORERIA GTOS FINANC AFECTADA		337.751,43	337.751,43							-337.751,43
	Total Concepto		337.751,43	337.751,43							-337.751,43
	Total Artículo.		337.751,43	337.751,43							-337.751,43
	Total Capítulo	2,00	346.434,45	346.436,45	8.683,02		8.683,02	4.007,48	4.675,54	-337.753,43	
	Total	4.206.869,44	709.999,55	4.916.868,99	4.487.913,25	168,46	4.487.744,79	1.954.509,66	2.523.235,13	-429.124,20	

13  
090  
80

# INSTITUTO MUNICIPAL PARA LA FORMACIÓN Y EL EMPLEO

Fecha Obtención 17/02/2017  
Pág. 1



## III. RESULTADO PRESUPUESTARIO

EJERCICIO 2016

CONCEPTOS	DERECHOS RECONOCIDOS NETOS	OBLIGACIONES RECONOCIDAS NETAS	AJUSTES	RESULTADO PRESUPUESTARIO
a. Operaciones corrientes	4.479.061,77	4.354.189,12		124.872,65
b) Operaciones de capital				
1.Total operaciones no financieras (a+b)	4.479.061,77	4.354.189,12		124.872,65
c) Activos financieros	8.683,02	8.683,02		
d) Pasivos financieros				
2. Total operaciones financieras (c+d)	8.683,02	8.683,02		
I. RESULTADO PRESUPUESTARIO DEL EJERCICIO (I=1+2)	4.487.744,79	4.362.872,14		124.872,65
<u>AJUSTES</u>				
3. Créditos gastados financiados con remanente de tesorería para gastos generales				
4. Desviaciones de financiación negativas del ejercicio			281.165,80	
5. Desviaciones de financiación positivas del ejercicio			117.308,53	
II. TOTAL AJUSTES (II=3+4-5)			163.857,27	
RESULTADO PRESUPUESTARIO AJUSTADO (I+II)				288.729,92

Handwritten notes and numbers: 13, 061, 81





Ayuntamiento  
de Málaga  
#malagafunciona

imfe

43

83

## **MEMORIA**

# **CUENTA GENERAL PRESUPUESTO 2016**



## INSTITUTO MUNICIPAL PARA LA FORMACIÓN Y EL EMPLEO

### EJERCICIO 2016

El nuevo Plan General de Contabilidad Pública, adaptado a la Administración Local (PGCPAL), aprobado por Orden EHA/1037/2010 de 13 de abril, es de aplicación al ejercicio 2016.

Este incorpora cambios en lo relativo al marco conceptual de la contabilidad, a las normas de reconocimiento y valoración, presentando especial relevancia las que se dan en el contenido de las "Cuentas Anuales".

Con el objeto de disponer de una normativa que contemple las soluciones contables del nuevo PGCPAL, la Orden HAP/1781/2013, de 20 de septiembre, vino a actualizar la Instrucción de contabilidad local aprobada por Orden EHA/4041/2004, de 23 de noviembre.

En concordancia con la nueva Instrucción del modelo normal de contabilidad local, con la presente Memoria se pretende completar, ampliar y comentar la información contenida en el Balance, en la Cuenta de Resultado Económico Patrimonial, el Estado de cambios en el Patrimonio Neto, el Estado de Flujos de Efectivo y en el Estado de Liquidación del Presupuesto del Instituto Municipal para la Formación y el Empleo del ejercicio 2016.

## 1. ORGANIZACIÓN Y ACTIVIDAD

### POBLACION OFICIAL. DATOS DE CARÁCTER SOCIOECONÓMICO

Hace ya más de dieciséis años, el Excmo. Ayuntamiento de Málaga centró sus esfuerzos en la creación de un Organismo Autónomo, el Instituto Municipal para la Formación y el Empleo (IMFE).

En el ejercicio 2016, donde el número de habitantes de la ciudad de Málaga, según los datos facilitados por el Departamento de Estadística y padrones del Organismo Autónomo Gestrisam, ha sido de 569.009, el marco económico y social de la capital se ha caracterizado por una importante crisis económica de la que hay indicios de mejoras, pero todavía cuenta con altas tasas de desempleo.





El desarrollo local, donde podríamos enmarcar la actividad del IMFE, ya ha adquirido una importante dimensión en el caso de las ciudades, estableciendo nuevas formas de interrelación entre economía y sociedad. En el crecimiento productivo de éstas, las tasas de desempleo actuales van a tener una importancia considerable en cuanto a su repercusión en el desarrollo económico y social de las mismas; es por tanto que una planificación de acciones futuras para las urbes pasa por la necesidad de medidas indispensables para combatir el desempleo, tanto a través del aumento de ofertas de trabajo y de una mejora de la cualificación profesional de los desempleados como por el diseño de actuaciones que faciliten el camino hacia el emprendimiento, hacia el abandono del desempleo mediante la creación de su propia empresa.

El año 2016 ha servido para consolidar de manera definitiva iniciativas como la formación incentivada. Además este ha sido un año en el que no ha habido proyectos de Escuelas Taller y los Talleres de Empleo, que tan importantes son para nuestra actividad y con un futuro inmediato un tanto incierto, un año en el que se ha consolidado la Agencia Municipal de Colocación y un año en el que empezamos a ver mejoras en la posibilidad de obtener financiación por parte de emprendedores y empresas y donde la Unidad de Empresas del IMFE ha adquirido un importante protagonismo.

### **NORMA DE CREACIÓN DE LA ENTIDAD**

En el Pleno de 30 de Junio de 2000, la Corporación Local aprobó la creación del Instituto Municipal para la Formación y el Empleo (IMFE), como Organismo Autónomo Local de carácter administrativo, tutelado por el Excmo. Ayuntamiento de Málaga, a través de la Concejalía que en cada momento ostente las competencias en materia de empleo, y con fecha 20 de octubre de 2000 se publican en el Boletín Oficial de la Provincia los estatutos del Organismo Autónomo Local. El 31 de marzo de 2015 se publican en el Boletín Oficial de la Provincia de Málaga los nuevos estatutos del IMFE, que pasa a ser Agencia Pública Administrativa Local.



## ACTIVIDAD PRINCIPAL

El **objetivo general** del Instituto Municipal de Formación y Empleo es el de ser un instrumento para el fomento del desarrollo económico y social en el municipio de Málaga, mediante el apoyo a la creación y/o consolidación de empresas y la promoción del empleo y el autoempleo, a través de la formación e información en todos los aspectos relacionados con estas materias, así como el apoyo a toda clase de iniciativas públicas y privadas encaminadas al desarrollo local, la generación de empleo y riqueza y el desarrollo personal de los ciudadanos, en desarrollo de las competencias atribuidas en el artículo 9.21 de la Ley 5/2010, de 11 de junio, de Autonomía Local de Andalucía.

Para ello, la agencia pública asumirá la coordinación de la aplicación de todos aquellos recursos que puedan ser destinados a las actividades de fomento de la actividad formativa y de promoción económica y empresarial, así como de creación y consolidación de empleo en el ámbito municipal, con sus propios recursos o en colaboración con otras organizaciones públicas y privadas con competencias o interés en dicha materia.

Entre **otros objetivos** del IMFE están:

- a) La investigación, observación, estudio y prospección del mercado de trabajo y de la actividad económica en general del municipio. En este sentido, también se realizarán todo tipo de estudios e investigaciones que puedan favorecer la creación y consolidación de empleo y del desarrollo de nuevos proyectos empresariales.
- b) Ofrecer un servicio de asesoramiento empresarial, que facilite a todos los ciudadanos/as, y especialmente a los que se integren en colectivos desfavorecidos o subrepresentados en el mercado de trabajo, la creación y desarrollo de proyectos empresariales.
- c) Ofrecer ayudas y subvenciones para la creación y consolidación de empleo, así como para la creación y desarrollo de nuevos proyectos empresariales. Asimismo, premiar aquellos proyectos o empresas que se hayan destacado por su potencial para generar empleo y riqueza en el municipio.
- d) Promover la cooperación empresarial y la innovación aplicada a la empresa, el uso de las nuevas tecnologías por los sectores productivos, y el estudio y análisis del entorno económico local de los potenciales yacimientos de ocupación y sectores emergentes y estratégicos, diseñando y aplicando medidas para intervenir en aquellos que se consideren de especial interés.
- e) Asesorar, estudiar y/o gestionar fórmulas de financiación como medida de apoyo a la creación y consolidación de empresas.



- f) Promover y gestionar dispositivos que permitan a los emprendedores la creación y puesta en marcha de una empresa de manera centralizada, en coordinación con los servicios, Administraciones y entidades que legalmente corresponda.
- g) Estimular, analizar, promover, gestionar y apoyar proyectos e infraestructuras que fomenten el empleo, la capacidad empresarial, la creatividad, las iniciativas propias y la participación en el ámbito laboral y empresarial, así como su seguimiento.
- h) Promover la colaboración educativa con entidades públicas y privadas mediante el desarrollo de prácticas profesionales e intercambio de conocimientos.
- i) Ofrecer, mediante la programación y ejecución de las acciones correspondientes, una formación que contribuya a la dotación o mejora de las competencias y cualificaciones profesionales necesarias para el inicio o adecuada continuación de una ocupación remunerada, por cuenta propia o ajena, contribuyendo así a la mejora de la situación social de los destinatarios de las mismas. En este sentido, y dado que uno de los objetivos específicos de la agencia pública es el de ofrecer formación orientada hacia la búsqueda de empleo, se impartirán cursos sobre técnicas adecuadas para tal fin, así como otros relativos a formación empresarial y asesoramiento para la creación y consolidación de empresas.
- j) Promover la colaboración con las administraciones territoriales y los organismos que tengan encomendados los Programas de Escuelas Taller, Talleres de Empleo, Casas de Oficios, y cualquier otra figura destinada al mismo fin, para la realización de proyectos que redunden en la empleabilidad de nuestros ciudadanos.
- k) Ofrecer a los ciudadanos/as un servicio de información y orientación sobre el empleo, de manera autónoma o en colaboración con otras Administraciones territoriales con competencias en dichas materias, así como con los organismos y entidades de ellas dependientes.
- l) Ofrecer un servicio de inserción laboral que canalice ofertas y demandas de empleo a aquellos ciudadanos que, por circunstancias personales y/o sociales, se encuentren excluidos del mercado de trabajo, en colaboración con otras Administraciones territoriales con competencias en dicha materia, así como con los organismos y entidades de ellas dependientes.
- m) Realizar cualquier actividad o acción que tienda a mejorar la promoción y desarrollo económico local, la formación y el empleo, por cuenta propia o ajena, en nuestra ciudad.

Asimismo, el IMFE podrá ejercer cualquier otra actividad que complemente las anteriores, de acuerdo con los fines y objetivos encomendados a esta agencia.



## PRINCIPALES FUENTES DE INGRESOS

Los ingresos previstos en el Presupuesto para el ejercicio 2016 del Instituto Municipal para la Formación y el Empleo procedían en su mayoría del Excmo. Ayuntamiento de Málaga.

Estos se han destinado a la realización de los siguientes proyectos:

- Servicios Generales.
- Programas Sociales.
- Programa de subvenciones para la Promoción del Empleo y Fomento del Autoempleo (PEFA).
- Plan Especial de Empleo. Dinamizadores en los Distritos.
- Málaga Crece.
- Punto de Información empresarial.
- Málaga Empleo 2.0.
- Forma-T.
- Colabora.
- Microcréditos.
- Premios de Empleo.
- Fomento de la Actividad Emprendedora.
- Agencia de Colocación.
- Otros proyectos de formación y empleo.
- Cooperación Educativa.
- Formación Laboral.
- Formación On line.
- Centro Digital.
- Escuela de Empresa.
- Formación Incentivada.
- Tu 2ª Oportunidad.
- Otros proyectos de Escuelas Taller.

A lo largo del ejercicio, se han ampliado las fuentes de financiación del mismo, destacando en este sentido las siguientes:

- Subvención concedida por la Consejería de Economía, Innovación, Ciencia y Empleo a través del Servicio Andaluz de Empleo para el Programa Andalucía Orienta.
- Transferencias corrientes del Ayuntamiento de Málaga para extender los contratos de los 12 dinamizadores del Plan Especial de Empleo hasta el 31 de diciembre.



## CONSIDERACIÓN FISCAL ENTIDAD

Tal y como se ha expresado anteriormente, el Instituto Municipal para la Formación y el Empleo es una Agencia Pública Administrativa Local, dependiente del Ayuntamiento de Málaga, cuyo objetivo general es el de ser un instrumento para el fomento del desarrollo económico y social en el municipio, este consta como entidad no obligada a presentar declaración por el **Impuesto sobre Sociedades**.

Por otra parte y dado el carácter administrativo que tiene esta Agencia no realiza operaciones de tráfico mercantil que supongan ingresos y como consecuencia de ello, no efectúa declaraciones del **Impuesto sobre el Valor Añadido**.

## ESTRUCTURA ORGANIZATIVA BÁSICA

### Órganos de gobierno

#### A. Consejo Rector

El Consejo Rector es el máximo órgano de gobierno y administración de la Agencia Pública, estando encargado de velar por la consecución de los objetivos asignados al mismo.

Este está integrado por el Presidente de la Agencia y 8 vocales, denominados Consejeros. El Presidente del Consejo Rector será el Alcalde o Alcaldesa de Málaga.

#### B. Presidente/a.

El/la Presidente/a del Consejo Rector y de la Agencia Pública tendrá las atribuciones que se recogen en los estatutos.



## **Órganos de Administración.**

- **Director Gerente.**

### **A. Departamento de Régimen Interior.**

El Departamento de Régimen Interior se configura como el órgano encargado de gestionar el funcionamiento interno del Instituto, y desarrollará las siguientes funciones:

- Recursos Humanos y Organización.
- Gestión Económico-Administrativa.

### **B. Departamento de Formación y Empleo.**

Siendo la formación y el empleo los pilares básicos en los que está basado el funcionamiento de la Agencia y teniendo ambos igual relevancia y unos objetivos claramente diferenciados, se ha dispuesto su estructuración en las unidades específicas:

#### 2.1. Unidad de Formación.

- Formación on line
- Escuela Municipal de Emprendedores
- Aula Mentor
- Formación para el Empleo
- Formación incentivada
- Escuelas Taller, Talleres de Empleo y Casas de Oficio

#### B.2. Unidad de Empleo:

- Observatorio Local de Empleo
- Unidades de Orientación Profesional
- Agencia de Colocación
- Unidad de Empresas



### NÚMERO MEDIO DE EMPLEADOS

A 31 de diciembre de 2016, la plantilla, integrada por Personal Laboral Fijo, existente era:

	I.M.F.E.
Técnicos Superiores	4
Técnicos Medios	6
Auxiliar Administrativo	3
Ordenanza-Subalterno	1
<b>TOTAL</b>	<b>14</b>

Las personas que han trabajado, como Personal Laboral Temporal, en el IMFE en el año 2016, en distintos programas, han sido las siguientes:

Programa	Empleo Directo
Unidades de Orientación (A.Orienta)	6
Programas formación y empleo	9
Dinamizadores de Empleo en Distritos	12
<b>TOTAL</b>	<b>27</b>

Una vez aplicadas las correspondientes medias en función del tiempo trabajado, resulta un número medio de empleados, de alta, en el ejercicio 2016, por redondeo, que se recoge en la siguiente tabla:

Nº Empleados	Sexo		TOTALES
	Femenino	Masculino	
Nº medio empleados a 31/12/2016	20	12	32
Nº medio empleado en el ejercicio	25	12	37



### **ENTIDAD O ENTIDADES PROPIETARIAS**

En la actualidad, el Instituto Municipal para la Formación y el Empleo, como entidad contable no está participado por ninguna entidad.

### **ENTIDADES DEL GRUPO, MULTIGRUPO Y ASOCIADAS DE LAS QUE FORMA PARTE LA ENTIDAD CONTABLE**

Por otra parte el Instituto, no forma parte como sujeto contable, de ninguna de las entidades del grupo, multigrupo y asociadas.





B

**2. GESTIÓN INDIRECTA DE SERVICIOS PÚBLICOS, CONVENIOS Y OTRAS FORMAS DE COLABORACIÓN**

**GESTIÓN INDIRECTA DE SERVICIOS PÚBLICOS**

El Instituto Municipal para la Formación y el Empleo durante el ejercicio 2016 no ha gestionado servicios públicos de forma indirecta.

**CONVENIOS**

En el cuadro adjunto se relacionan los convenios celebrados durante el ejercicio 2016, especificando su denominación, objeto, plazo y las transferencias o subvenciones comprometidas durante la vida del convenio, en caso de que proceda.

Convenio/Objeto	Plazo	Transferencia/ Subvenciones
Convenio celebrado con <b>Unicaja Banco S.A</b> <b>Objeto.</b> Colaboración financiera	1 año Enero 2016/Enero 2017	No supone aportación económica
Convenio celebrado con <b>Teyamé 360 S.L.</b> <b>Objeto.</b> Colaboración en materia de información, formación y orientación profesional, así como en los procesos de selección de personal de la Agencia de Colocación.	2 de febrero de 2016 hasta 31 de diciembre de 2016	No supone aportación económica
Convenio celebrado con <b>Cimodin S.L (Verdecora)</b> <b>Objeto.</b> Colaboración en materia de información, formación y orientación profesional, así como en los procesos de selección de personal de la Agencia de Colocación.	02 de febrero de 2016 hasta 31 de diciembre de 2016	No supone aportación económica
Adhesión al Convenio de colaboración celebrado entre la <b>Junta de Andalucía, La Fundación Santa María La Real y Fundación Telefónica</b> <b>Objeto.</b> Implantación del proyecto " Lanzaderas de empleo "	Desde abril de 2016 hasta final de agosto de 2017	No supone aportación económica
Convenio con la <b>Fundación bancaria Unicaja</b> <b>Objeto.</b> Educación financiera	22 de septiembre de 2016 hasta 22 de septiembre de 2017	No supone aportación económica



B

Convenio/Objeto	Plazo	Transferencia/ Subvenciones
Convenio realizado con <b>Tedi Comercio S.L</b> <b>Objeto.</b> Colaboración en materia de empleo	07 de octubre de 2016 hasta 31 de diciembre de 2016	No supone aportación económica
Addenda Convenio específico con la <b>Universidad de Málaga</b> <b>Objeto.</b> Colaboración en la estructuración y realización de las prácticas externas extracurriculares destinadas al alumnado universitario.	28 de octubre de 2016 hasta agotar fondos	34.000,00 C
Convenio realizado con <b>Fundación acción contra el hambre</b> para el desarrollo del proyecto "Vives Emplea Diversidad" <b>Objeto.</b> Mejorar la empleabilidad de personas en riesgo de exclusión socio laboral, para facilitar su acceso al empleo y al autoempleo.	27 de octubre de 2016 hasta 27 de abril de 2017	No supone aportación económica
Convenio realizado con la <b>Universidad de Málaga</b> <b>Objeto.</b> Programa Spin Off	14 de noviembre de 2016 hasta 14 de noviembre de 2018	3.000,00 €
Convenio realizado con <b>Fundación secretariado gitano</b> <b>Objeto.</b> Desarrollo en Málaga de las actuaciones contempladas en proyecto nº 39517	21 de diciembre de 2016 hasta 31 de diciembre de 2017	20.000,00 €

### OTRAS FORMAS DE COLABORACIÓN

Durante el ejercicio en cuestión esta Agencia no ha realizado otras formas de colaboración.



13

### 3. BASES DE PRESENTACIÓN DE LAS CUENTAS

La Cuenta Anual correspondiente al ejercicio 2016 de esta Agencia está adaptada a la Orden HAP/1781/2013 de 20 de septiembre, por la que se aprueba la Instrucción del Modelo Normal de Contabilidad Local, BOE nº: 237, de 3 de octubre de 2013.

#### **IMAGEN FIEL**

Las cuentas anuales deben suministrar información útil para la toma de decisiones económicas y constituir un medio para la rendición de cuentas de la entidad por los recursos que le han sido confiados.

Por ello, la información incluida en la Cuenta Anual de esta Agencia cumple con los requisitos de claridad, relevancia, fiabilidad y comparabilidad.

La contabilidad de esta entidad se ha desarrollado aplicando los principios contables de carácter económico patrimonial y presupuestario recogidos en la normativa presupuestaria aplicable y relacionados en la Orden HAP/1781/2013, de 20 de septiembre.

No existiendo criterios contables no aplicados por interferir el objetivo de la imagen fiel, ni incidencia alguna a resaltar en la presente cuenta.

#### **COMPARACIÓN DE LA INFORMACIÓN**

El nuevo Plan General de Contabilidad Pública, adaptado a la Administración Local (PGCPAL), resultó de aplicación por primera vez en el ejercicio 2015. La adaptación al mismo, supuso cambios de códigos, denominaciones de cuentas y modificaciones valorativas en algunos casos.

Teniendo en cuenta las reclasificaciones oportunas, conforme a la normativa vigente, se propuso el asiento de apertura de la contabilidad de esta Agencia para el ejercicio 2015, de esta forma el día 1 de enero las cuentas del antiguo Plan de Contabilidad estaban adaptadas al nuevo Plan contable.

En base a lo anterior, no existen causas que impidan la comparación de las cuentas anuales del ejercicio 2016 con las del precedente.



### **RAZONES E INCIDENCIAS EN LAS CUENTAS ANUALES DE LOS CAMBIOS EN CRITERIOS DE CONTABILIZACIÓN Y CORRECCIÓN DE ERRORES**

No cabe señalar ninguna razón, incidencia o corrección de errores en la Cuenta Anual producidas por los cambios en criterios de contabilización.

### **INFORMACIÓN SOBRE CAMBIOS EN ESTIMACIONES CONTABLES**

No procede.



#### 4. NORMAS DE RECONOCIMIENTO Y VALORACIÓN

La Orden HAP/1781/2013, de 20 de septiembre, por la que se aprueba la Instrucción del Modelo Normal de Contabilidad Local, en su parte segunda, comprende las normas de reconocimiento y valoración.

Las variaciones que esta normativa induce sobre la contabilidad pública y que esencialmente afectan a clasificaciones y direccionamiento contable o imputación de su valor en las cuentas de la nueva estructura ha hecho que se revisen la totalidad de los datos, se corrijan las deficiencias y se complete los registros de los bienes y los derechos existentes de acuerdo a sus características técnicas, jurídicas, administrativas y económicas.

Una vez observadas las normas dictadas que son ahora de aplicación, se ha representado con fidelidad, el contenido económico de bienes y derechos del Instituto Municipal para la Formación y el Empleo.

Los saldos obtenidos y que adjunto se acompañan, son el resultado de aplicar a los valores de inicio, las correcciones que suponen, recogiendo altas, bajas y modificaciones o mejoras que afecten a cualquier clasificación afectada, sea de bienes o derechos.

La información referente a los criterios contables aplicados se han incluido en cada uno de los elementos patrimoniales afectados.



13

## 5. INMOVILIZADO MATERIAL

En el Balance de situación de la Agencia aparecen con movimientos las siguientes cuentas del Inmovilizado Material:

Código de Cuenta	Concepto
210	Terrenos
211	Construcciones
	Otro inmovilizado:
214	Maquinaria
216	Mobiliario
217	Equipos para procesos de información
218	Elementos de transporte

Los saldos iniciales y finales de las cuentas del inmovilizado material no han sufrido variación alguna, ya que a lo largo del ejercicio 2016 no se han realizado inversiones ni bajas de estos elementos.

### Dotación Amortización.

Teniendo en cuenta que se debe emplear un método de amortización lo más fiable posible, la política de amortizaciones, ha sido la que se viene aplicando años atrás, según los criterios establecidos por la Intervención Municipal y aprobados por el Excmo. Ayuntamiento en Pleno.

En relación con la depreciación que sufren los bienes que forman parte del inmovilizado no financiero de la Agencia, por el funcionamiento, uso y disfrute y de conformidad con lo establecido en el apartado 7º de la norma de reconocimiento y valoración relativa al inmovilizado material de la Instrucción del modelo normal de la contabilidad local, se ha contabilizado la amortización con el asiento que se recoge a continuación:

### • A 31 de diciembre de 2016

1.907,52	6811	Amortización de construcc..	A.A. de Construcciones.	2811	1.907,52 €
1.454,53 €	6814	Amort. maquin y utillaje	A.A. de maquin. y utilil	2814	1.454,53 €
6.159,52 €	6816	Amortización de mobiliario	A.A. de mobiliario	2816	6.159,52 €
6.662,86 €	6817	Amort. equipo proc. de inf.	A.A. equip proc.inform.	2817	6.662,86 €
0,22 €	6818	Amort elemento de transp	a A.A. elementos transp.	2818	0,22 €
16.184,65					16.184,65

Los saldos iniciales y finales, así como los movimientos producidos en dichas cuentas aparecen relacionados en el cuadro adjunto atendiendo a la valoración al Modelo de Coste.

# INSTITUTO MUNICIPAL PARA LA FORMACIÓN Y EL EMPLEO



Fecha Obtención 07/06/2017

Pág. 1

## INMOVILIZADO MATERIAL

MODELO DEL COSTE

EJERCICIO: 2016

PARTIDA BALANCE	SALDO INICIAL	ENTRADAS	AUMENTOS POR TRASPASOS DE OTRAS PARTIDAS	SALIDAS	DISMINUCIONES POR TRASPASOS A OTRAS PARTIDAS	CORRECCIONES VALORATIVAS NETAS POR DETERIORO DEL EJERCICIO	AMORTIZACIÓN DEL EJERCICIO	SALDO FINAL
2100	33.595,48	0,00	0,00	0,00	0,00	0,00	0,00	33.595,48
2110	105.689,94	0,00	0,00	0,00	0,00	0,00	1.907,52	103.782,42
2140	12.475,97	0,00	0,00	0,00	0,00	0,00	1.454,53	11.021,44
2160	60.500,56	0,00	0,00	0,00	0,00	0,00	6.159,52	54.341,04
2170	22.811,80	0,00	0,00	0,00	0,00	0,00	6.662,86	16.148,94
2180	947,59	0,00	0,00	0,00	0,00	0,00	0,22	947,37
<b>TOTAL</b>	<b>236.021,34</b>	<b>0,00</b>	<b>0,00</b>	<b>0,00</b>	<b>0,00</b>	<b>0,00</b>	<b>16.184,65</b>	<b>219.836,69</b>



## 6. PATRIMONIO PÚBLICO DEL SUELO

Esta Agencia Pública no cuenta con bienes del Patrimonio Público del suelo.



INSTITUTO MUNICIPAL PARA LA FORMACIÓN Y EL EMPLEO



Fecha Obtención 07/06/2017

PATRIMONIO PÚBLICO DEL SUELO

Pág. 1

MODELO DEL COSTE

EJERCICIO: 2016

PARTIDA BALANCE	SALDO INICIAL	ENTRADAS	AUMENTOS POR TRASPASOS DE OTRAS PARTIDAS	SALIDAS	DISMINUCIONES POR TRASPASOS A OTRAS PARTIDAS	CORRECCIONES VALORATIVAS NETAS POR DETERIORO DEL EJERCICIO	AMORTIZACIÓN DEL EJERCICIO	SALDO FINAL
TOTAL								

15

101



## 7. INVERSIONES INMOBILIARIAS

El Instituto Municipal para la Formación y el Empleo no ha realizado ningún tipo de operación contable de este tipo.

INSTITUTO MUNICIPAL PARA LA FORMACIÓN Y EL EMPLEO



Fecha Obtención 07/06/2017

Pág. 1

INVERSIONES INMOBILIARIAS

MODELO DEL COSTE

EJERCICIO: 2016

PARTIDA BALANCE	SALDO INICIAL	ENTRADAS	AUMENTOS POR TRASPASOS DE OTRAS PARTIDAS	SALIDAS	DISMINUCIONES POR TRASPASOS A OTRAS PARTIDAS	CORRECCIONES VALORATIVAS NETAS POR DETERIORO DEL EJERCICIO	AMORTIZACIÓN DEL EJERCICIO	SALDO FINAL
TOTAL								

13



## 8. INMOVILIZADO INTANGIBLE.

En el Balance de situación del Instituto Municipal para la Formación y el Empleo la cuenta, 209 "Otro inmovilizado intangible", aparece con saldo como consecuencia de los locales cedidos de forma temporal a esta Agencia por el Instituto Municipal de la Vivienda.

El Instituto Municipal de la Vivienda en virtud de Convenio formalizado con el Instituto Municipal para la Formación y el Empleo, el 14 de enero de 2004 cedió a esta Agencia los Locales nº 2 y nº 3 sitos en la Promoción Huerto del Conde, por un periodo de 10 años. Tras la finalización del mismo este se renovó por 10 años más.

En virtud de Acuerdo del Consejo Rector del Instituto Municipal de la Vivienda en sesión celebrada el día 9 de abril de 2013, se cede de forma temporal, total y gratuita el Local nº 18, durante 10 años.

En el siguiente cuadro se desglosa el Valor de la Construcción y la amortización de los tres locales

	Valor de la construcción	Amortización (cesión) 10%
Local nº 2	30.508,66	3.050,87
Local nº 3	25.644,04	2.564,40
Local nº 18	77.609,85	7.760,99
<b>TOTALES</b>	<b>133.762,55</b>	<b>13.376,26</b>

El importe de 13.376,26 € es la parte proporcional del valor inicialmente comunicado por el Instituto Municipal de la Vivienda correspondiente al plazo de cesión en relación a la vida económica del mismo, lo que representa el 10% del valor de la construcción 133.762,55 (Local nº 2: 30.508,66, Local nº 3: 25.644,04 €, Local nº 18: 77.609,85 €). Dicho porcentaje se obtiene relacionando el periodo de cesión de 10 años con la vida útil de los inmuebles, fijada por el Pleno del Ayuntamiento de Málaga con carácter general para las construcciones en 100 años.

A la vista de lo anteriormente expresado, se ha realizado la contabilización de los siguientes asientos:



- Por la imputación del ingreso al resultado de cada ejercicio, a 31 de diciembre de 2016, se haría:

1.337,63 €	8400	Imputación de subv para la financiación del inmov no fina y de activos en estado de vta	Subv para la finan del inmovil no financ imputadas al rdo del ejercicio	7530	1.337,63 €
1.337,63 €	1300	Subv. Para la financ del inmoviliz no financ y de activos en estado de vta	Imputación de subv para la financiación del inmov no fina y de activos en estado de vta	8400	1.337,63 €

Por la Dotación a la Amortización:

- A 31 de diciembre de 2016:

1.337,63 €	6809	Amortiz. Ot. Inmov. Intang	AA. Ot. Inmov. Intang.	2809	1.337,63 €
------------	------	----------------------------	------------------------	------	------------

Los saldos iniciales y finales, así como los movimientos producidos en dichas cuentas aparecen relacionados en el cuadro adjunto.

INSTITUTO MUNICIPAL PARA LA FORMACIÓN Y EL EMPLEO



Fecha Obtención 07/06/2017

Pág. 1

INMOVILIZADO INTANGIBLE

MODELO DEL COSTE

EJERCICIO: 2016

PARTIDA BALANCE	SALDO INICIAL	ENTRADAS	AUMENTOS POR TRASPASOS DE OTRAS PARTIDAS	SALIDAS	DISMINUCIONES POR TRASPASOS A OTRAS PARTIDAS	CORRECCIONES VALORATIVAS NETAS POR DETERIORO DEL EJERCICIO	AMORTIZACIÓN DEL EJERCICIO	SALDO FINAL
2090	10.156,95	0,00	0,00	0,00	0,00	0,00	1.337,63	8.819,32
TOTAL	10.156,95						1.337,63	8.819,32

*[Handwritten signature]*



## **9. ARRENDAMIENTOS FINANCIEROS Y OTRAS OPERACIONES DE NATURALEZA SIMILAR**

El Instituto Municipal para la Formación y el Empleo no ha realizado ningún tipo de operación contable de este tipo.



Fecha Obtención 07/06/2017

Pág. 1

Arrendamientos Financieros y otras operaciones de naturaleza similar

EJERCICIO 2016

CLASE ACTIVO	IMPORTE RECONOCIMIENTO INICIAL	VALORACIÓN	OPCIÓN DE COMPRA (SI/NO)	ACUERDOS SIGNIFICATIVOS ARRENDAMIENTO FINANCIERO	NATURALEZA DE LOS ACTIVOS QUE SURGEN DE ESTOS CONTRATOS

15





## 10. ACTIVOS FINANCIEROS

Son activos financieros el dinero en efectivo, los instrumentos de capital o de patrimonio neto de otra entidad, los derechos a recibir efectivo u otro activo financiero de un tercero o de intercambiar con un tercero activos o pasivos financieros en condiciones potencialmente favorables.

Se incorporan los siguientes estados:

1. Estado resumen de la conciliación.
2. Correcciones por deterioro de valor.

# INSTITUTO MUNICIPAL PARA LA FORMACIÓN Y EL EMPLEO



Fecha Obtención 13/06/2017  
Ejercicio: 2016

## ACTIVOS FINANCIEROS INFORMACIÓN RELACIONADA CON EL BALANCE

### ESTADO RESUMEN DE LA CONCILIACIÓN

CATEGORIAS	ACTIVOS FINANCIEROS A LARGO PLAZO						ACTIVOS FINANCIEROS A CORTO PLAZO						TOTAL	
	INVERSIONES EN PATRIMONIO		VALORES REPRESENTATIVOS DE DEUDA		OTRAS INVERSIONES		INVERSIONES EN PATRIMONIO		VALORES REPRESENTATIVOS DE DEUDA		OTRAS INVERSIONES		2016	2015
	2016	2015	2016	2015	2016	2015	2016	2015	2016	2015	2016	2015		
CRÉDITOS Y PARTIDAS A COBRAR														
INVERSIONES MANTENIDAS HASTA EL VENCIMIENTO					450,00	450,00			5.456,83	8.332,49	1.000,00	1.000,00	6.906,83	9.782,49
ACTIVOS FINANCIEROS A VALOR RAZONABLE CON CAMBIO EN RESULTADOS														
INVERSIONES EN ENTIDADES DE GRUPO, MULTIGRUPO Y ASOCIADAS														
ACTIVOS FINANCIEROS DISPONIBLES PARA LA VENTA														

110  
15

Fecha Obtención 13/06/2017  
Ejercicio: 2016

**ACTIVOS FINANCIEROS  
INFORMACIÓN RELACIONADA CON EL BALANCE**

**ESTADO RESUMEN DE LA CONCILIACIÓN**

CATEGORIAS	ACTIVOS FINANCIEROS A LARGO PLAZO						ACTIVOS FINANCIEROS A CORTO PLAZO						TOTAL	
	INVERSIONES EN PATRIMONIO		VALORES REPRESENTATIVOS DE DEUDA		OTRAS INVERSIONES		INVERSIONES EN PATRIMONIO		VALORES REPRESENTATIVOS DE DEUDA		OTRAS INVERSIONES		2016	2015
	2016	2015	2016	2015	2016	2015	2016	2015	2016	2015	2016	2015	2016	2015
TOTAL					450,00	450,00			5.456,83	8.332,49	1.000,00	1.000,00	6.906,83	9.782,49

111  
15

ACTIVOS FINANCIEROS

Fecha Obtención 07/06/2017

INFORMACIÓN RELACIONADA CON EL BALANCE

Pág. 1

B) CORRECCIONES POR DETERIORO DEL VALOR

EJERCICIO 2016

CLASES DE ACTIVOS FINANCIEROS	SALDO INICIAL	DISMINUCIONES DE VALOR POR DETERIORO CREDITICIO DEL EJERCICIO	REVERSIÓN DEL DETERIORO CREDITICIO EN EL EJERCICIO	SALDO FINAL
Activos financieros a Largo Plazo				
Inversiones en patrimonio				
Valores representativos de deuda				
Otras inversiones				
Activos financieros a Corto Plazo				
Inversiones en patrimonio				
Valores representativos de deuda				
Otras inversiones				

15 - 112



## 11. PASIVOS FINANCIEROS

El Instituto Municipal para la Formación y el Empleo no ha realizado ningún tipo de operación contable de este tipo.

INSTITUTO MUNICIPAL PARA LA FORMACIÓN Y EL EMPLEO



Fecha Obtención 07/06/2017

Pág. 1

PASIVOS FINANCIEROS

SITUACIÓN Y MOVIMIENTOS DE LAS DEUDAS

DEUDAS AL COSTE AMORTIZADO

EJERCICIO 2016

IDENTIFICACIÓN DEUDA	T.I.E	DEUDA AL 1 ENERO		CREACIONES		INTERESES DEVENGADOS SEGÚN T.I.E.		INTERESES CANCELADOS (7)	DIFERENCIAS DE CAMBIO		DISMINUCIONES		DEUDA AL 31 DICIEMBRE	
		COSTE AMORTIZADO (1)	INTERESES EXPLÍCITOS (2)	EFFECTIVO (3)	GASTOS (4)	EXPLÍCITOS (5)	RESTO (6)		DEL COSTE AMORTIZADO (8)	DE INTERESES EXPLÍCITOS (9)	VALOR CONTABLE (10)	RESULTADO (11)	COSTE AMORTIZADO (12)=1+3-4 +6+8-10	INTERESES EXPLÍCITOS (13)=2+5 -7+9
TOTAL														

114



**PASIVOS FINANCIEROS**  
SITUACIÓN Y MOVIMIENTOS DE LAS DEUDAS

DEUDAS A VALOR RAZONABLE

EJERCICIO 2016

IDENTIFICACIÓN DEUDA	DEUDA AL 1 ENERO		CREACIONES		INTERESES DEVENGADOS (5)	INTERESES CANCELADOS (6)	VARIACIÓN VALOR RAZONABLE (7)	DIFERENCIAS DE CAMBIO			DEUDA AL 31 DICIEMBRE	
	VALOR EX-CUPÓN (1)	INTERESES EXPLÍCITOS (2)	EFFECTIVO (3)	GASTOS (4)				DEL VALOR EX-CUPÓN (8)	DE INTERESES EXPLÍCITOS (9)	DISMINUCIONES (10)	VALOR EX-CUPÓN (11)=1+3+7 +8-10	INTERESES EXPLÍCITOS (12)=2+5 +9-6
TOTAL												

15  
115



PASIVOS FINANCIEROS

Fecha Obtención 07/06/2017

Pág. 1

SITUACIÓN Y MOVIMIENTOS DE LAS DEUDAS

RESUMEN POR CATEGORÍAS

EJERCICIO 2016

CATEGORIAS	LARGO PLAZO						CORTO PLAZO						TOTAL	
	OBLIGACIONES Y OTROS VALORES NEGOCIABLES		DEUDAS CON ENTIDADES DE CRÉDITO		OTRAS DEUDAS		OBLIGACIONES Y OTROS VALORES NEGOCIABLES		DEUDAS CON ENTIDADES DE CRÉDITO		OTRAS DEUDAS			
	2016	2015	2016	2015	2016	2015	2016	2015	2016	2015	2016	2015	2016	2015
DEUDAS A COSTE AMORTIZADO														
DEUDAS A VALOR RAZONABLE														
TOTAL														

15-116



# INSTITUTO MUNICIPAL PARA LA FORMACIÓN Y EL EMPLEO



Fecha Obtención 07/06/2017

Pág. 1

## PASIVOS FINANCIEROS

EJERCICIO: 2016

Líneas de Crédito

IDENTIFICACIÓN	LÍMITE CONCEDIDO	DISPUESTO	DISPONIBLE	COMISIÓN S/NO DISPUESTO
TOTAL				

15 - 117



PASIVOS FINANCIEROS

Fecha Obtención 07/06/2017

Avales y otras garantías concedidas

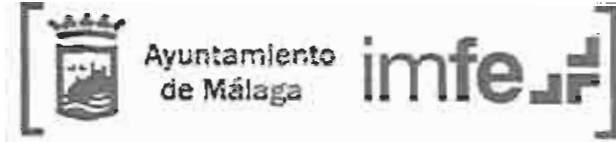
Pág. 1

EJERCICIO 2016

Avales concedidos

IDENTIFICACIÓN AVAL	ENTIDAD AVALADA		FECHA CONCESIÓN AVAL	FECHA VENCIMIENTO AVAL	FINALIDAD AVAL	AVALES PENDIENTES A 1 DE ENERO	AVALES CONCEDIDOS EN EL EJERCICIO	AVALES CANCELADOS EN EL EJERCICIO			AVALES PENDIENTES A 31 DE DICIEMBRE	PROVISIONES	
	NIF	DENOMINACIÓN						POR EJECUCIÓN	POR OTRAS CAUSAS	TOTAL		EJERCICIO	ACUMULADA
TOTAL													

118



PASIVOS FINANCIEROS

Fecha Obtención 07/06/2017  
 Pág. 1

Avales y otras garantías concedidas

Avales ejecutados

EJERCICIO 2016

IDENTIFICACIÓN AVAL	ENTIDAD AVALADA		FECHA CONCESIÓN AVAL	FECHA VENCIMIENTO AVAL	FINALIDAD AVAL	AVALES CANCELADOS EN EL EJERCICIO POR EJECUCIÓN	APLICACIÓN PRESUPUESTARIA		CONCEPTO NO PRESUPUESTARIO	
	NIF	DENOMINACIÓN					CÓDIGO	DESCRIPCIÓN	CÓDIGO	DESCRIPCIÓN
TOTAL										

Handwritten signature and date: 18/6



PASIVOS FINANCIEROS

Fecha Obtención 07/06/2017  
Pág. 1

Avales y otras garantías concedidas

EJERCICIO 2016

Avales reintegrados

AÑO DE EJECUCIÓN	AVALES CANCELADOS EN EL EJERCICIO POR EJECUCIÓN	APLICACIÓN PRESUPUESTARIA		CONCEPTO NO PRESUPUESTARIO	
		CÓDIGO	DESCRIPCIÓN	CÓDIGO	DESCRIPCIÓN
<b>TOTAL</b>					

13 - 120



## 12. COBERTURAS CONTABLES

El Instituto Municipal para la Formación y el Empleo no ha designado ninguna partida cubierta

## 13. ACTIVOS CONSTRUIDOS O ADQUIRIDOS PARA OTRAS ENTIDADES Y OTRAS EXISTENCIAS.

Esta entidad no ha gestionado construcciones para otras entidades.

## 14. MONEDA EXTRANJERA

No existen elementos de activos ni de pasivo denominados en moneda extranjera.



## 15. TRANSFERENCIAS, SUBVENCIONES Y OTROS INGRESOS Y GASTOS

### 1. IMPORTE Y CARACTERÍSTICAS DE LAS TRANSFERENCIAS Y SUBVENCIONES RECIBIDAS

La Instrucción de Contabilidad en este apartado solicita que se informe sobre el importe y características de las transferencias y subvenciones recibas, cuyo importe sea significativo, así como sobre el cumplimiento e incumplimiento de las condiciones impuestas para la percepción y disfrute de las subvenciones, el criterio de imputación a resultados y los importes imputados.

En base a lo anterior a continuación se desglosan las Previsiones definitivas y los Derechos reconocidos que presentan un importe significativo, en el ejercicio 2016, de cada una de las Transferencias y Subvenciones:

Según se establece en la mayoría de las resoluciones de concesión de subvenciones de los proyectos de la Junta de Andalucía, el pago del 75% del importe de la subvención se debe realizar antes del comienzo de las acciones y posteriormente, cuando se justifica la realización del programa, proceder al abono del 25% restante.

Por otra parte, el ingreso de los Programas concedidos por los distintos Ministerios a esta Agencia se debe realizar posteriormente a la justificación del gasto de la subvención.

Por último, el Ayuntamiento de Málaga realiza pagos periódicamente de las Transferencias Corrientes que corresponden al IMFE.

#### - Transferencias Corrientes del Ayuntamiento de Málaga.

Una de las principales fuentes de financiación del Instituto Municipal para la Formación y el Empleo procede de las Transferencias Corrientes del Ayuntamiento de Málaga.

Dentro de las Transferencias corrientes que el Ayuntamiento de Málaga realiza a esta Agencia, se incluyen las realizadas para Servicios Generales y las que van dirigidas a programas concretos en los que el Instituto participa en parte o financiando el 100% de las actuaciones.



En el ejercicio 2016 el Instituto Municipal para la Formación y el Empleo ha reconocido derechos por Transferencias Corrientes del Ayuntamiento de Málaga por importe de **Cuatro millones doscientos setenta y dos mil setecientos veintiún euros con sesenta céntimos de euro (4.272.721,60 €)**, en la partida de ingresos 40000.

- Transferencias Corrientes de Organismos Autónomos Administrativos y Agencias de la Junta de Andalucía

El importe de los derechos reconocidos en la partida 45100, ha sido **Ciento ochenta y nueve mil setecientos veinticinco euros con catorce céntimos de euro (189.725,14 €)**.

Estos se corresponden, mayoritariamente, con subvenciones del Programa de Orientación Profesional y Acompañamiento a la Inserción, regulado por la Orden de 26 de septiembre de 2014 por la que se modifica la de 20 de marzo de 2013, en la que se aprueban las bases reguladoras en régimen de concurrencia competitiva de las subvenciones concedidas en el marco de los Programas de Orientación Profesional, Acompañamiento a la Inserción, Experimentales Profesionales para el Empleo y Acciones Experimentales regulados por el Decreto 85/2003, de 1 de abril, que establece los programas para la inserción laboral de la Junta de Andalucía, y se efectúa la convocatoria del Programa de Orientación Profesional a la inserción para el año 2015.

La subvención se divide en tres unidades por lo que con objeto de llevar un control exhaustivo de cada una de las ellas se crearon tres proyectos contables. En el cuadro adjunto se recoge la distribución de los derechos reconocidos en cada unidad.

Programa	Importe
Programa Andalucía Orienta. Unidad C/ Marie Curie	61.583,98 €
Programa Andalucía Orienta. Unidad C/ Gálvez Moll	60.183,98 €
Programa Andalucía Orienta. Unidad C/ Diego López de Zuñiga	61.583,98 €
<b>TOTAL</b>	<b>183.351,94 €</b>



Por otra parte, se han reconocido derechos por importes poco significativos, de programas subvencionados por el Servicio Andaluz de Empleo, en convocatorias anteriores, con el detalle que se recoge en el siguiente cuadro:

Programa	Importe
Programa Andalucía Orienta. Unidad C/ Victoria 2011/2012	3.163,73 €
Programa Andalucía Orienta. Unidad Los Tilos 2013/2014	1.563,41 €
Programa Andalucía Orienta. Unidad Roger de Flor 2014/2015	798,55 €
Programa Experiencias Profesionales para el Empleo (EPES) 2014	847,51 €
<b>TOTAL</b>	<b>6.373,20 €</b>

**NOTA.** Al total de derechos reconocidos hay que restar el importe de las devoluciones de ingresos tras la liquidación de varios programas, 96,46 €, siendo la cifra de los derechos reconocidos netos 189.628,68 €.

Para concluir con este apartado, cabe señalar que se ha cumplido con las condiciones impuestas para la percepción y disfrute de las subvenciones, imputándose a resultado el importe de los derechos reconocidos sobre los que existían gastos efectivamente realizados.

**Se adjunta cuadro en él que se recogen los importes imputados a resultado de las transferencias y subvenciones recibidas.**





TRANSFERENCIAS Y SUBVENCIONES RECIBIDAS

EJERCICIO 2016

CARACTERÍSTICAS	IMPORTE RECIBIDO		IMPORTE REINTEGRABLE	IMPORTE NO REINTEGRABLE	CANTIDAD IMPUTADA A RESULTADOS	
	EJERCICIO 2016	EJERCICIOS ANTERIORES			EJERCICIO 2016	EJERCICIOS ANTERIORES
12016000020 - TRANSFERENCIAS CORRIENTES AYTO. DE	200.000,00	0,00	0,00	200.000,00	200.000,00	0,00
12016000023 - TRANSFERENCIAS CORRIENTES	200.000,00	0,00	0,00	200.000,00	200.000,00	0,00
12016000033 - TRANSFERENCIAS CORRIENTES	400.000,00	0,00	0,00	400.000,00	400.000,00	0,00
12016000043 - TRANSFERENCIAS CORRIENTES EXCMO.	141.444,44	0,00	0,00	141.444,44	141.444,44	0,00
12016000044 - TRANSFERENCIAS CORRIENTES EXCMO.	80.151,00	0,00	0,00	80.151,00	80.151,00	0,00
12016000045 - TRANSFERENCIAS CORRIENTES EXCMO.	20.000,00	0,00	0,00	20.000,00	20.000,00	0,00
12016000046 - TRANSFERENCIAS CORRIENTES EXCMO.	208.404,56	0,00	0,00	208.404,56	208.404,56	0,00
12016000048 - TRANSFERENCIAS CORRIENTES S.A.E.	1.563,41	0,00	0,00	1.563,41	1.563,41	0,00

15

125



TRANSFERENCIAS Y SUBVENCIONES RECIBIDAS

EJERCICIO 2016

CARACTERÍSTICAS	IMPORTE RECIBIDO		IMPORTE REINTEGRABLE	IMPORTE NO REINTEGRABLE	CANTIDAD IMPUTADA A RESULTADOS	
	EJERCICIO 2016	EJERCICIOS ANTERIORES			EJERCICIO 2016	EJERCICIOS ANTERIORES
120160000054 - TRANSFERENCIAS CORRIENTES	3.163,73	0,00	0,00	3.163,73	3.163,73	0,00
120160000107 - TRANSFERENCIAS CORRIENTES EXCMO.	550.000,00	0,00	0,00	550.000,00	550.000,00	0,00
120160000114 - TRANSFERENCIAS DE CREDITO. AYTO. MALAGA	166.124,16	0,00	0,00	166.124,16	166.124,16	0,00
120160000116 - TRANSFERENCIAS CORRIENTES EXCMO.	241.595,44	0,00	0,00	241.595,44	241.595,44	0,00
120160000117 - TRANSFERENCIAS CORRIENTES	2.065.002,00	0,00	0,00	2.065.002,00	2.065.002,00	0,00
120160000014 - DEVOLUCION SEGÚN RESOLUCION DE	-96,46	0,00	0,00	-96,46	-96,46	0,00
120160000059 - ANDALUCIA ORIENTA PTA 15-16	61.583,98	0,00	0,00	61.583,98	58.134,06	0,00
120160000063 - ANDALUCIA ORIENTA TEATINOS 15-16	61.583,98	0,00	0,00	61.583,98	56.982,13	0,00

13



TRANSFERENCIAS Y SUBVENCIONES RECIBIDAS

EJERCICIO 2016

CARACTERÍSTICAS	IMPORTE RECIBIDO		IMPORTE REINTEGRABLE	IMPORTE NO REINTEGRABLE	CANTIDAD IMPUTADA A RESULTADOS	
	EJERCICIO 2016	EJERCICIOS ANTERIORES			EJERCICIO 2016	EJERCICIOS ANTERIORES
120160000062 - ANDALUCIA ORIENTA PALMA-PALMILLA 15-16	60.183,98	0,00	0,00	60.183,98	57.950,42	0,00
120160000075 - E.P.E.S. SERV.ANDAL.EMPL.	847,51	0,00	0,00	847,51	847,51	0,00
120160000088 - ANDALUCIA ORIENTA ROGER FLOR. 14-15	798,55	0,00	0,00	798,55	798,55	0,00
<b>TOTAL</b>	<b>4.462.350,28</b>	<b>0,00</b>	<b>0,00</b>	<b>4.462.350,28</b>	<b>4.452.064,95</b>	<b>0,00</b>

13  
127



## 2. TRANSFERENCIAS Y SUBVENCIONES CONCEDIDAS

En relación con las transferencias y subvenciones concedidas a continuación se detallan aquellas cuyo importe es significativo. Además se informará sobre la normativa con base en la cual se han efectuado o concedido, importe de las obligaciones reconocidas durante el ejercicio, datos identificativos de la entidad receptora y finalidad y reintegros producidos durante el ejercicio por incumplimiento de condiciones o requisitos, con especificación de su causa.

El importe total de las obligaciones reconocidas en concepto de Transferencias y subvenciones concedidas ha sido de **Un millón cuatrocientos ochenta y tres mil ciento ochenta y siete euros (1.483.187,00 €)**, que se desglosan en las siguientes partidas y concepto:

- Partida **2319/48900 “Programas sociales. Otras transferencias corrientes a familias e instituciones sin fines de lucro”**.

Las obligaciones reconocidas en esta partida ascienden a **20.000,00 €**, destinadas a la realización del “Convenio suscrito con la Fundación Secretariado Gitano”.

Con fecha 21 de abril de 2010 se formalizó un convenio de colaboración entre el Ayuntamiento de Málaga y la Fundación Secretariado Gitano para el desarrollo del Programa Operativo Plurirregional de Lucha Contra la Discriminación del Fondo Social Europeo para el período 2007-2013, sustancialmente idéntico al establecido para el período 2000-2006. Aunque el proyecto es único para todo el territorio nacional su implementación se realiza a nivel local, en aquellas ciudades con mayor presencia de población gitana, entre las que se encuentra Málaga.

En virtud de una ampliación presupuestaria para las regiones objeto de “Convergencia sin ayuda” de la Unión Europea, el Estado español encargó a la Fundación Secretariado Gitano, en su calidad de organismo intermedio, la ampliación durante el período 2014-2015 del desarrollo, dentro del Programa Operativo Plurirregional de Lucha contra la Discriminación, del proyecto denominado “ACCEDER”, de ámbito nacional, consiste en la implementación en las ciudades con mayor presencia gitana de dispositivos que faciliten el acceso a la formación y a itinerarios de inserción socio-laboral para personas de etnia gitana.



B

Para continuar desarrollando este proyecto en nuestra ciudad, considerando su gran interés social, en función del colectivo beneficiario de las actuaciones que incluye, el Ayuntamiento de Málaga y el Instituto Municipal para la Formación y el Empleo firmaron un Convenio Marco con la Fundación Secretariado Gitano para colaborar en este proyecto hasta el 31 de diciembre de 2015.

Entendiendo que este proyecto se enmarcaba plenamente en los objetivos de esta Agencia Pública Local y el especial apoyo que necesita la comunidad gitana en relación con el empleo, con fecha 21 de diciembre de 2016, se formalizó otro Convenio de colaboración con la Fundación Secretariado Gitano, con CIF G83117374, para el desarrollo para la realización en Málaga de una serie de actuaciones dirigidas preferentemente a la comunidad gitana en materia de servicios sociales, formación y empleo, en el marco del Programa Operativo de Inclusión y Economía Social 2014-2020.

La Base nº 28 de Ejecución del Presupuesto del IMFE, para el ejercicio 2016 "sobre la percepción de subvenciones y transferencias" recoge la subvención nominativa para esta ayuda.

- Partida **2411/47000 "Promoción de empleo. Subvenciones a empresas privadas destinadas al fomento del empleo, (P.E.F.A)"**, se han reconocido obligaciones por importe de **Un millón de euros (1.000.000,00 €)**.

Dichas obligaciones se han reconocido como consecuencia de la concesión de Subvenciones correspondientes al Programa de Promoción de Empleo y Fomento del Autoempleo, cuyas ayudas económicas van destinadas a facilitar, estimular y apoyar la generación de empleo estable en el término municipal de Málaga.

Estas ayudas se encuentran reguladas en las Bases de Ejecución del Presupuesto del Instituto Municipal para la Formación y el Empleo para el ejercicio 2016. *Capítulo V. Base nº37. "Bases reguladoras y convocatoria de subvenciones para 2016 como medida de promoción de empleo y fomento del autoempleo"*

Con este programa se han beneficiado un total de 602 empresas, en las que se han subvencionado 762 puestos de trabajo (425 hombres y 337 mujeres).

La cuantía que se ha concedido ha sido 1.200,00 C por puesto de trabajo creado, siempre que éste sea de duración indefinida y a jornada completa. Dicha cuantía se abonará en una sola vez, estableciéndose el tope máximo de 9.000,00 C por solicitante.



13

La subvención concedida por cada puesto de trabajo de duración indefinida a jornada completa que se realice con alguna persona perteneciente a los siguientes colectivos, se han incrementado en 300,00 €: jóvenes menores de 30 años, discapacitados con minusvalía igual o superior al 33%, desempleados de larga duración, mayores de 45 años, mujeres en las profesiones y ocupaciones con menor índice de empleo femenino, así como cualquier colectivo en situación o riesgo de exclusión social.

Con respecto a las cantidades contempladas en los párrafos anteriores, en el caso de que el contrato de duración indefinido lo sea a tiempo parcial, como mínimo el 50% de la jornada ordinaria, la cuantía de subvención será de 600 €, incrementables en 150 € en el caso del incremento de la subvención.

No se considerarán puestos de trabajo subvencionables aquellos ocupados por personas que hayan finalizado de forma voluntaria una relación laboral indefinida o hubiesen estado dados de alta en el Régimen Especial de Trabajadores Autónomos en un plazo de 3 meses previo a su incorporación a la empresa o su alta como nuevo empresario, exclusión que no será de aplicación a los socios de empresas de economía social. No serán subvencionables, asimismo, los puestos de trabajo ocupados por personas que hayan sido objeto de subvención PEFA en convocatorias anteriores.

- Partida **2411/48100 “Promoción de Empleo. Premios, becas y pensiones de estudios”**.

En este apartado se han reconocido obligaciones por importe de **Diez mil euros (10.000,00 €)**, las cuales se han distribuido como sigue:

\* XIV Premio Junior de Empresa.

Dirigido a empresas malagueñas con personalidad física y jurídica propia constituidas en los dos años anteriores a la apertura del plazo que fue en mayo de 2016, o que hayan iniciado su actividad en el mismo periodo, integrada mayoritariamente por jóvenes menores de 35 años.

Este premio tiene por finalidad fomentar el autoempleo y la promoción del tejido empresarial entre los jóvenes malagueños, premiando el espíritu emprendedor, y estimulando el desarrollo económico de nuestra ciudad.



Estas ayudas se encuentran reguladas en las Bases de Ejecución del Presupuesto del Instituto Municipal para la Formación y el Empleo para el ejercicio 2016. *Capítulo VI. Base nº 38. "Bases y convocatoria del 14º Premio Junior de Empresa"*

Por este concepto se ha concedido a la empresa cuyo C.I.F., es 76751368T una subvención por importe de **Siete mil euros (7.000,00 €)**.

\* Premio Spin-Off.

El Premio Spin-Off, se concede a aquellos Proyectos para la Creación de Empresas, por universitarios, de base tecnológica, organizado por el Vicerrectorado de Cooperación Empresarial, en el cual entre otras instituciones relacionadas con el fomento y la creación de nuevas iniciativas ha participado el Instituto Municipal para la Formación y el Empleo, con una ayuda económica de **Tres mil euros (3.000,00 €)** al proyecto, cuyo promotor cuenta con el D.N.I.:48337119C.

La concesión del premio esta regula en el "Convenio específico de colaboración entre el Instituto Municipal para la Formación y el Empleo y la Universidad de Málaga. El acuerdo se adoptó con fecha 14 de noviembre de 2016, con un periodo de vigencia de 2 años.

- Partida **2412/48100 "Escuelas Taller/Talleres de Empleo. Premios, becas y pensiones de estudios e investigación"**

En esta partida se han incluido los créditos para financiar el programa "Segunda Oportunidad". Este ha tenido por objetivo fundamental mejorar las competencias y cualificación básica de jóvenes que por diferentes motivos no han podido finalizar la enseñanza obligatoria con éxito.

Se trata por tanto de un programa que facilita el tránsito desde la escuela hacia el empleo a estos jóvenes, dotando a los participantes de competencias generales necesarias para el paso a la vida adulta y favorece el primer acercamiento al mundo laboral mediante las prácticas profesionales.

Durante el año 2016 se han organizado un total de **11 cursos** en los que han participado un total de **165 personas**.



43

En el periodo de formación, además de la cualificación específica, el alumnado ha recibido formación complementaria sobre competencias claves en lengua castellana y matemáticas.

La concesión de becas de los cursos que se han impartido en el ejercicio son las mismas aprobadas, para el Programa de Formación Incentivada, por el Consejo Rector de esta Agencia en el mes de marzo de 2016.

Habiendo percibido los alumnos/as, durante el periodo de formación una beca mensual de 10,00 € por día de asistencia. El importe de las becas abonadas a dichos alumnos ha sido de **Cincuenta y cinco mil trescientos sesenta euros (55.360,00 €)**

- Partida **3267/48100 “Formación. Premios, becas y pensiones de estudios e investigación**

\* Premio a la mejor idea empresarial del Programa Educativo Municipal “Educar a Emprender”.

El Premio a la mejor idea empresarial del Programa Educativo Municipal “EDUCAR A EMPRENDER”, del Área de Educación para el curso escolar 2015-2016, en el que colabora el Instituto Municipal para la Formación y el Empleo (IMFE) tiene como finalidad fomentar el espíritu emprendedor entre los estudiantes de ESO, Ciclos de formación Profesional y Bachillerato.

El premio se encuentra regulado en el Capítulo VII de las Bases de Ejecución del Presupuesto para el ejercicio 2016 de esta Agencia, Base 39ª “Convocatoria y Bases Regulatoras del Premio a la mejor idea empresarial del Programa Educativo “Educar a Emprender”

Según lo regulado en las Bases de la Convocatoria se ha otorgado un premio, consistente en dos tablets valoradas en **Mil cuarenta y siete euros (1.047,00 €)** a la mejor idea de negocio recibida, para lo cual se han reconocido obligaciones por ese importe.





43

### \* Becas Cursos Formación Incentivada

El IMFE desarrolla desde el año 2009 el Programa Municipal de Formación Dual Incentivada, que consiste en la realización de una serie de acciones bajo la metodología de formación dual, basado en formación teórica complementada con prácticas profesionales en la propia empresa, para lograr una más efectiva inserción en el mercado de trabajo.

Dado el volumen y características de las acciones formativas, se hizo necesaria la regulación de los procesos de selección del alumnado, así como el control y gestión de las mismas mediante las correspondientes instrucciones.

La concesión de becas de los cursos que se han impartido en el ejercicio 2016, fueron aprobadas por el Consejo Rector de esta Agencia en el mes de marzo de 2016.

Durante el periodo de formación los alumnos y alumnas perciben una beca mensual de 10,00 € por día de asistencia. El importe de las becas abonadas a dichos alumnos ha sido de **Trescientos veintidós mil cuatrocientos treinta euros (322.430,00 €)**

Se han desarrollado un total de **45 cursos**, en los que han participado **706 alumnos/as**.

Durante el año 2016, además de la formación, los cursos se han complementado con un periodo de prácticas siguiendo el modelo de formación dual. Este periodo de prácticas se ha desarrollado de manera simultánea a la formación teórica en empresas permitiendo a los alumnos formarse en un entorno real de trabajo.

Asimismo, a través de esta formación se ha facilitado **la inserción laboral directa de 223 personas**, gracias a la colaboración de las empresas que han participado en la ejecución de las diferentes acciones formativas.



13

- Partida **3267/48900** “**Formación. Otras transferencias corrientes a familias e instituciones sin fines de lucro**”

El importe de las obligaciones reconocidas en este apartado ascienden a Treinta y cuatro mil seiscientos euros (34.600,00 €), y se recogían como subvenciones nominativas en la Base nº 28 de Ejecución del Presupuesto del IMFE, para el ejercicio 2016 “sobre la percepción de subvenciones y transferencias”, las cuales se distribuyen como sigue:

\* Convenio Catedra Viabilidad Empresarial.

En este apartado se han reconocido obligaciones por la cantidad de **Seiscientos euros (600,00 €)**, C.I.F: Q2918001E, con objeto de atender lo regulado en el Convenio de colaboración firmado con la Universidad de Málaga el día 21 de octubre de 2014, con vigencia hasta junio de 2018, para el desarrollo de la Cátedra de Viabilidad Empresarial, cuyo objeto es el análisis, estudio, investigación y docencia para fomentar un sistema integrado de estudio, promoción, mejora y tratamiento internacional de la Viabilidad Empresarial.

\* Remuneración prácticas alumnos Convenio Universidad de Málaga.

Con fecha 27 de enero de 2015 se procedió a la firma del convenio de colaboración con la Universidad de Málaga para la realización de prácticas extracurriculares, aprobado por el Consejo Rector del IMFE en la sesión celebrada el día 29 de diciembre de 2014.

Ambas instituciones colaboran en la estructuración y realización de las prácticas externas extracurriculares destinadas al alumnado universitario, matriculado en cualquier enseñanza impartida por la Universidad de Málaga o por sus Centros adscritos.

Las prácticas externas extracurriculares son aquellas que los estudiantes de Grado o Posgrado realizan con carácter voluntario durante su período de formación, cuya finalidad es favorecer la adquisición de competencias que les preparen para el ejercicio de actividades profesionales, faciliten su empleabilidad y fomenten su capacidad de emprendimiento.



Tal como establece la cláusula tercera del convenio, *“El IMFE, tras la firma del presente Convenio Especifico de Colaboración, realizará una aportación económica a favor de la Universidad de Málaga por un importe de 34.000 € que ha estado destinada a colaborar en los gastos derivados de las prácticas externas extracurriculares realizadas por los estudiantes de la Universidad de Málaga. El pago se realizará mediante transferencia a la Universidad de Málaga, en una aportación única sin constitución de fianza o garantía con cargo a la partida económica 48900 “Otras transferencias corrientes a familias e instituciones sin fines de lucro” de los presupuestos del IMFE”.*

Con fecha 20 de octubre de 2016, se formalizó addenda al convenio específico, acordando una aportación de 34.000,00 €, destinada a financiar el programa de prácticas, según la regulación de la cláusula tercera. Dicha aportación lleva aparejada una ampliación del período de vigencia del convenio, que extenderá sus efectos hasta el agotamiento de los fondos transferidos.

En este apartado se han reconocido obligaciones por importe de **Treinta y cuatro mil euros (34.000,00 €)**, C.I.F: Q2918001E, para realizar la correspondiente transferencia a la Universidad de Málaga.

- Partida **9209/44900 “Servicios Generales. Otras transferencias corrientes a entes públicos y sociedades mercantiles municipales”.**

Como fomento de acciones beneficiosas para los desempleados en Málaga, en el año 2016 se ha entregado gratuitamente la tarjeta de ayuda al empleo (bonobús), que benefició a más de 1.000 usuarios con la gratuidad del transporte público por 50 viajes, una vez quedaba certificada la búsqueda activa de empleo. La validez de los viajes ha sido de un año y la tarjeta era personal e intransferible.

Los requisitos exigidos fueron los siguientes:

- Estar empadronado/a en Málaga Capital (Término Municipal).
- Estar inscrito/a en el Servicio Andaluz de Empleo (SAE) con más de 3 meses de antigüedad ininterrumpidos.
- Estar en búsqueda activa de empleo en la Agencia Municipal de Colocación, o en cualquier otra entidad que así lo acredite.
- Ingresos máximos del/la solicitante por Subsidio o Prestación de Desempleo: 750€ brutos/mes.



La documentación que debían aportar los beneficiarios se relaciona a continuación:

1. Original del DNI.
2. Fotografía tamaño carné.
3. Certificado emitido por la Agencia Municipal de Colocación sobre el cumplimiento de los requisitos establecidos para obtener la Tarjeta Bono Bus.
4. Solicitud para obtener la tarjeta de ayuda al empleo debidamente cumplimentada

El importe transferido en el ejercicio por el Instituto Municipal para la Formación y el Empleo a la Empresa Malagueña de Transporte para la ejecución de este programa ha sido de Treinta y nueve mil setecientos cincuenta euros **(39.750,00 €)**, C.I.F: A29122249, lo cual se ha materializado mediante un Contrato administrativo por Procedimiento Negociado sin publicidad por condiciones técnicas entre el IMFE y la EMT.

Se adjunta cuadro con el resumen de las transferencias y subvenciones concedidas.

INSTITUTO MUNICIPAL PARA LA FORMACIÓN Y EL EMPLEO



Fecha Obtención 07/06/2017

Pág. 1

EJERCICIO 2016

TRANSFERENCIAS Y SUBVENCIONES CONCEDIDAS

CARACTERÍSTICAS	NIF DEL PERCEPTOR	DENOMINACIÓN DEL PERCEPTOR	IMPORTE	FINALIDAD	REINTEGROS
CONCESION PREMIO SPIN-OFF 2016. CONVENIO COLABORACIÓN IMFE- UNIVERSIDAD DE MALAGA 2016.	48337119C	PEDRO MIGUEL MARTINEZ	3.000,00	CREACION DE EMPRESAS POR UNIVERSITARIOS DE	0,00
CONVENIO COLABORACION IMFE- FUNDACION GENERAL GITANOS. AÑO 2016.	G83117374	FUNDACION SECRETARIADO GENERAL GITANO	20.000,00	PROYECTO ACCEDER 2016	0,00
SUMINISTRO TABLETS PREMIO CULTURA EDUCATIVA (3 UNIDADES) EXP. 107/2016	A28017895	EL CORTE INGLES, S.A.	1.047,00	FOMENTAR EL ESPÍRITU EMPRENDEDOR	0,00
SUMINISTRO TARJETAS BONOBUS AYUDA A LA FORM.Y EL EMPLEO. EXP. 156/2016	A29122249	EMPRESA MALAGUEÑA DE TRANSPORTES S.A.M.	39.750,00	GRATUIDAD DEL TRANSPORTE PÚBLICO PARA LA	0,00
APORTACIÓN ECONÓMICA SEGÚN CONVENIO DE COOPERACIÓN EDUCATIVA IMFE-UMA DE PRÁCTICAS	Q2918001E	UNIVERSIDAD DE MALAGA	34.000,00	ESTRUCTURACION Y REALIZACION DE PRÁCTICAS	0,00
ABONO SUBVENCION 14º PREMIO JUNIOR DE EMPRESAS.	76751368T	RAQUEL SERRANO LLEDO	7.000,00	FOMENTAR EL AUTOEMPLEO	0,00
ABONO SUBV. CONVENIO COLABORACION IMFE- UNIV.MALAGA PROYECTO "CATEDRA DE VIABILIDAD	Q2918001E	UNIVERSIDAD DE MALAGA	600,00	ANALISIS, ESTUDIO, PROMCION MEJORA	0,00
BECAS PROYECTO FORMACIÓN INCENTIVADA ()	ACREE.VARI	ACREEDORES VARIOS	322.430,00	ACCIONES BAJO LA METODOLOGÍA DE FORMACIÓN DUAL	0,00
BECAS PROYECTO TU 2ª OPORTUNIDAD ()	ACREE.VARI	ACREEDORES VARIOS	55.360,00	ACCIONES BAJO LA METODOLOGÍA DE FORMACIÓN DUAL	0,00
PROGRAMA DE EMPLEO Y FOMENTO DEL AUTOEMPLEO	ACREE.VARI	ACREEDORES VARIOS	1.000.000,00	FACILITAR, ESTIMULAR Y APOYAR EL	0,00

13  
137



Fecha Obtención 07/06/2017  
Pág. 2  
EJERCICIO 2016

TRANSFERENCIAS Y SUBVENCIONES CONCEDIDAS

CARACTERÍSTICAS	NIF DEL PERCEPTOR	DENOMINACIÓN DEL PERCEPTOR	IMPORTE	FINALIDAD	REINTEGROS
		TOTAL	1.483.187,00		

13

130



## 16. PROVISIONES Y CONTINGENCIAS

En el Balance del Instituto Municipal para la Formación y el Empleo no aparecen provisiones reconocidas



Provisiones y contingencias

EJERCICIO 2016

EPIGRAFE BALANCE	SALDO INICIAL PROVISIONES	AUMENTOS PROVISIONES	DISMINUCIONES PROVISIONES	SALDO FINAL PROVISIONES
Provisiones a Largo Plazo	0,00	0,00	0,00	0,00
Provisiones a Corto Plazo	0,00	0,00	0,00	0,00

13

140





## 17. INFORMACIÓN SOBRE MEDIO AMBIENTE

El Instituto Municipal para la Formación y el Empleo en el ejercicio 2016, no ha reconocido obligaciones con cargo al grupo de programas de la política de gasto 17, "Medio Ambiente", ni ha obtenido beneficios fiscales por razones medioambientales que afecten a los tributos propios.



Fecha Obtención 07/06/2017

Pág. 1

Información sobre el medio ambiente

EJERCICIO 2016

Obligaciones reconocidas en el ejercicio con cargo a la Política de Gasto 17 'Medio Ambiente'

GRUPO DE PROGRAMAS (MEDIO AMBIENTE)		
CÓDIGO	DESCRIPCIÓN	IMPORTE
	TOTAL	

13

143



Fecha Obtención 07/06/2017

Pág. 1

EJERCICIO 2016

Beneficios fiscales por razones medioambientales en tributos propios

CÓDIGO ECONÓMICO	TRIBUTO	IMPORTE
	TOTAL	

13-143



43

### 18. ACTIVOS EN ESTADO DE VENTA

Esta Agencia no posee activos en estado de venta.



Fecha Obtención 07/06/2017

Pág. 1

EJERCICIO 2016

Activos en estado venta

DESCRIPCIÓN ACTIVOS EN ESTADO VENTA	IMPORTE
TOTAL	

93



43

**19. PRESENTACIÓN POR ACTIVIDADES DE LA CUENTA DEL  
RESULTADO ECONÓMICO PATRIMONIAL**

# INSTITUTO MUNICIPAL PARA LA FORMACIÓN Y EL EMPLEO



Fecha Obtención 07/06/2017

Ejercicio: 2016

## 19. PRESENTACIÓN POR ACTIVIDADES DE LA CUENTA DEL RESULTADO ECONÓMICO PATRIMONIAL

CÓDIGO GRUPO DE PROGRAMAS	DESCRIPCIÓN GRUPO DE PROGRAMAS	EJERCICIO 2016			EJERCICIO 2015			INGRESOS	EJERCICIO 2016	EJERCICIO 2015
		PRESUPUESTARIOS	NO PRESUPUESTARIOS	TOTAL	PRESUPUESTARIOS	NO PRESUPUESTARIOS	TOTAL			
000	AMORTIZACIÓN INMOVILIZADO	0,00	0,00	0,00	0,00	33.036,39	0,00	Ingresos de gestión ordinaria	4.465.635,89	4.454.859,88
001	PÉRDIDAS PROCEDENTES DE ACTIVOS NO CORRIENTES	0,00	0,00	0,00	0,00	14.974,45	0,00	Ingresos financieros	1.494,49	1.163,59
002	PÉRDIDAS POR DETERIORO	0,00	0,00	0,00	0,00	779.019,24	0,00	OTROS INGRESOS		1.039.065,36
011	DEUDA PÚBLICA.	14,35	0,00	14,35	5.341,89	0,00	0,00			
231	ASISTENCIA SOCIAL PRIMARIA	20.000,00	0,00	20.000,00	20.000,00	0,00	0,00			
241	FOMENTO DEL EMPLEO.	2.110.456,12	0,00	2.110.456,12	1.831.344,84	0,00	0,00			

125  
147

# INSTITUTO MUNICIPAL PARA LA FORMACIÓN Y EL EMPLEO



Fecha Obtención 07/06/2017

Ejercicio: 2016

## 19. PRESENTACIÓN POR ACTIVIDADES DE LA CUENTA DEL RESULTADO ECONÓMICO PATRIMONIAL

GASTOS		EJERCICIO 2016			EJERCICIO 2015			INGRESOS	EJERCICIO 2016	EJERCICIO 2015
CÓDIGO GRUPO DE PROGRAMAS	DESCRIPCIÓN GRUPO DE PROGRAMAS	PRESUPUESTARIOS	NO PRESUPUESTARIOS	TOTAL	PRESUPUESTARIOS	NO PRESUPUESTARIOS	TOTAL			
326	SERVICIOS COMPLEMENTARIOS DE EDUCACIÓN	1.220.669,93	0,00	1.220.669,93	1.211.212,39	0,00	0,00			
920	ADMINISTRACIÓN GENERAL	1.024.868,12	0,00	1.024.868,12	956.429,11	0,00	0,00			
<b>TOTAL</b>		<b>4.376.008,52</b>		<b>4.376.008,52</b>	<b>4.024.328,23</b>	<b>827.030,08</b>	<b>4.851.358,31</b>	<b>TOTAL</b>	<b>4.467.130,38</b>	<b>5.495.088,83</b>

15  
149





P

**20. OPERACIONES POR ADMINISTRACIÓN DE RECURSOS POR  
CUENTA DE OTROS ENTES PÚBLICOS**

# INSTITUTO MUNICIPAL PARA LA FORMACIÓN Y EL EMPLEO



Fecha Obtención 07/06/2017  
Pág. 1

## OPERACIONES POR ADMINISTRACIÓN DE RECURSOS POR CUENTA DE OTROS ENTES PÚBLICOS

OBLIGACIONES DERIVADAS DE LA GESTIÓN

EJERCICIO 2016

ENTE TITULAR		CONCEPTO		PENDIENTE DE PAGO A 1 DE ENERO	MODIFICACIONES SALDO INICIAL	RECAUDACIÓN LÍQUIDA	REINTEGROS	TOTAL A PAGAR	PAGOS REALIZADOS	PENDIENTES DE PAGO A 31 DE DICIEMBRE
NIF	DENOMINACIÓN	CÓDIGO	DESCRIPCIÓN							
TOTAL										
TOTAL										

13

# INSTITUTO MUNICIPAL PARA LA FORMACIÓN Y EL EMPLEO



Fecha Obtención 07/06/2017

Pág. 1

## OPERACIONES POR ADMINISTRACIÓN DE RECURSOS POR CUENTA DE OTROS ENTES PÚBLICOS

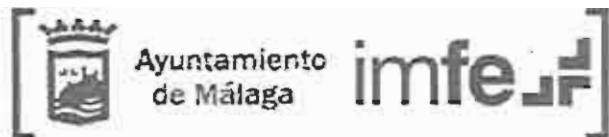
ENTES PÚBLICOS, CUENTAS CORRIENTES EN EFECTIVO

EJERCICIO 2016

ENTE	N.I.F.	DENOMINACIÓN	CARGO			ABONO			SALDO A 31 DE DICIEMBRE	
			SALDO INICIAL DEUDOR	PAGOS	TOTAL CARGO	SALDO INICIAL ACREEDOR	COBROS	TOTAL ABONO	DEUDOR	ACREEDOR
		TOTAL								

151

# INSTITUTO MUNICIPAL PARA LA FORMACIÓN Y EL EMPLEO



Fecha Obtención 07/06/2017

Pág. 1

## ESTADO DE EVOLUCIÓN Y SITUACIÓN DE LOS RECURSOS ADMINISTRADOS POR CUENTA DE OTROS ENTES PÚBLICOS.

### I. DESARROLLO DEL PROCESO DE GESTIÓN DE LOS RECURSOS

EJERCICIO 2016

CONCEPTO		DERECHOS PENDIENTES DE COBRO A 1 DE ENERO	MODIFICACIONES SALDO INICIAL	DERECHOS RECONOCIDOS	DERECHOS ANULADOS	DERECHOS CANCELADOS	RECAUDACIÓN NETA	DERECHOS PENDIENTES DE COBRO A 31 DE DICIEMBRE
CÓDIGO	DESCRIPCIÓN							
TOTAL								

13  
152

**INSTITUTO MUNICIPAL PARA LA FORMACIÓN Y EL EMPLEO**

Fecha Obtención 07/06/2017

Pág. 1



Operaciones por Administración de Recursos por Cuenta de Otros Entes Públicos  
Ayuntamiento de Málaga

imfe

Desarrollo de la Gestión

EJERCICIO: 2016

DERECHOS ANULADOS

CONCEPTO		ANULACIÓN DE LIQUIDACIONES	DEVOLUCIÓN DE INGRESOS	TOTAL DERECHOS ANULADOS
CÓDIGO	DESCRIPCIÓN			
TOTAL				

**INSTITUTO MUNICIPAL PARA LA FORMACIÓN Y EL EMPLEO**

Fecha Obtención 07/06/2017

Pág. 1



Operaciones por Administración de Recursos por Cuenta de Otros Entes Públicos  
 Ayuntamiento de Málaga **imfe**

EJERCICIO: 2016

DERECHOS CANCELADOS

CONCEPTO		COBROS EN ESPECIE	INSOLVENCIAS	PRESCRIPCIONES	OTRAS CAUSAS	TOTAL DERECHOS CANCELADOS
CÓDIGO	DESCRIPCIÓN					
TOTAL						

13  
154

# INSTITUTO MUNICIPAL PARA LA FORMACIÓN Y EL EMPLEO



## Operaciones por Administración de Recursos por Cuenta de Otros Entes Públicos Desarrollo de la Gestión

Fecha Obtención 07/06/2017  
Pág. 1

DEVOLUCIONES DE INGRESOS

EJERCICIO 2016

CONCEPTO		PENDIENTES DE PAGO A 1 DE ENERO	MODIFICACIONES SALDO INICIAL Y ANULACIONES	RECONOCIDAS EN EL EJERCICIO	TOTAL DEVOLUCIONES RECONOCIDAS	PRESCRIPCIONES	PAGADAS EN EL EJERCICIO	PENDIENTES DE PAGO A 31 DE DICIEMBRE
CÓDIGO	DESCRIPCIÓN							
TOTAL								

151



Ayuntamiento  
de Málaga  
#malagafunciona

imfe

f3 150

## 21. OPERACIONES NO PRESUPUESTARIAS DE TESORERÍA

Toda la información a suministrar en este apartado se facilita en soporte informático en los listados y cuadros adjuntos.





VS

**21. OPERACIONES NO PRESUPUESTARIAS DE TESORERÍA  
1 ESTADO DE DEUDORES NO PRESUPUESTARIOS**

# INSTITUTO MUNICIPAL PARA LA FORMACIÓN Y EL EMPLEO



Fecha Obtención 07/06/2017

Pág. 1

## ESTADO DE DEUDORES NO PRESUPUESTARIOS

DEUDORES

EJERCICIO: 2016

CUENTA	CONCEPTO		SALDO 1 DE ENERO	MODIFICACIONES SALDO INICIAL	CARGOS REALIZADOS EN EJERCICIO	TOTAL DEUDORES	ABONOS REALIZADOS EN EJERCICIO	DEUDORES PENDIENTES DE COBRO A 31 DE DICIEMBRE
	CÓDIGO	DESCRIPCIÓN						
4400	10042	DEUDORES POR I.V.A.	1.650,74			1.650,74		1.650,74
TOTAL CUENTA			1.650,74			1.650,74		1.650,74
4700	10040	H.P. DEUDOR POR IVA	2.649,70			2.649,70		2.649,70
TOTAL CUENTA			2.649,70			2.649,70		2.649,70
5660	10001	DEPÓSITOS CONSTITUIDOS	1.000,00			1.000,00		1.000,00
TOTAL CUENTA			1.000,00			1.000,00		1.000,00
TOTAL			5.300,44			5.300,44		5.300,44

150



15

**21. OPERACIONES NO PRESUPUESTARIAS DE TESORERÍA  
2 ESTADO DE ACREDORES NO PRESUPUESTARIOS**

# INSTITUTO MUNICIPAL PARA LA FORMACIÓN Y EL EMPLEO



Fecha Obtención 07/06/2017

Pág. 1

## ESTADO DE ACREEDORES NO PRESUPUESTARIOS

EJERCICIO: 2016

### ACREEDORES

CUENTA	CONCEPTO		SALDO 1 DE ENERO	MODIFICACIONES SALDO INICIAL	ABONOS REALIZADOS EN EJERCICIO	TOTAL ACREEDORES	CARGOS REALIZADOS EN EJERCICIO	ACREEDORES PDTES. DE PAGO A 31 DE DICIEMBRE
	CÓDIGO	DESCRIPCIÓN						
4190	20020	EMBARGOS HACIENDA	1.229,40			1.229,40	1.229,40	
4190	20081	FIANZAS A CORTO PLAZO DE EJECUCION DE CONTRATOS	730,85		4.710,89	5.441,74		5.441,74
4190	20171	TRANSFERENCIAS BANCARIAS NO EFECTUADAS	1.003,50			1.003,50		1.003,50
4190	20999	CONCEPTO DE EMBARGOS			411,06	411,06	377,01	34,05
TOTAL CUENTA			2.963,75		5.121,95	8.085,70	1.606,41	6.479,29
4751	20001	H.P. ACREEDORA POR IRPF	56.623,44		200.493,47	257.116,91	197.706,00	59.410,91
4751	20002	H.P. ACREEDORA POR IRPF - BECAS	1.518,20		7.645,05	9.163,25	5.505,60	3.657,65
4751	20003	H.P. ACREEDORA POR IRPF - FACTURAS (PROF Y NO PROF.)	2.173,15		6.645,90	8.819,05	5.756,53	3.062,52
4751	20004	H.P. ACREEDORA POR IRPF - ARRENDAMIENTOS	909,53			909,53	909,53	
TOTAL CUENTA			61.224,32		214.784,42	276.008,74	209.877,66	66.131,08
4760	20030	CUOTA DEL TRABAJADOR A LA SEG. SOCIAL	5.417,10		75.298,40	80.715,50	74.127,41	6.588,09
TOTAL CUENTA			5.417,10		75.298,40	80.715,50	74.127,41	6.588,09
5600	20100	DEPOSITOS DE PARTICULARES A CORTO PLAZO	8.000,00		3.500,00	11.500,00	4.000,00	7.500,00
TOTAL CUENTA			8.000,00		3.500,00	11.500,00	4.000,00	7.500,00

# INSTITUTO MUNICIPAL PARA LA FORMACIÓN Y EL EMPLEO



Fecha Obtención 07/06/2017

Pág. 2

## ESTADO DE ACREEDORES NO PRESUPUESTARIOS

EJERCICIO: 2016

### ACREEDORES

CUENTA	CONCEPTO		SALDO 1 DE ENERO	MODIFICACIONES SALDO INICIAL	ABONOS REALIZADOS EN EJERCICIO	TOTAL ACREEDORES	CARGOS REALIZADOS EN EJERCICIO	ACREEDORES PDTES. DE PAGO A 31 DE DICIEMBRE
	CÓDIGO	DESCRIPCIÓN						
5610	20160	RETENCIONES JUDICIALES	752,24			752,24	542,64	209,60
TOTAL CUENTA			752,24			752,24	542,64	209,60
TOTAL			78.357,41		298.704,77	377.062,18	290.154,12	86.908,06



PS

**21. OPERACIONES NO PRESUPUESTARIAS DE TESORERÍA**  
**2 ESTADO DE PARTIDAS PENDIENTES DE APLICACIÓN**  
**a) COBROS PENDIENTES DE APLICACIÓN**

# INSTITUTO MUNICIPAL PARA LA FORMACIÓN Y EL EMPLEO



## OPERACIONES NO PRESUPUESTARIAS DE TESORERÍA

Fecha Obtención 07/06/2017

Pág. 1

EJERCICIO: 2016

### COBROS PENDIENTES DE APLICACIÓN

CUENTA	CONCEPTO		COBROS PDTES. DE APLICACIÓN A 1 DE ENERO	MODIFICACIONES SALDO INICIAL	COBROS REALIZADOS EN EJERCICIO	TOTAL COBROS PDTES. APLICACIÓN	COBROS APLICADOS EN EJERCICIO	COBROS PDTES. DE APLICACIÓN A 31 DE DICIEMBRE
	CÓDIGO	DESCRIPCIÓN						
5540	30102	INGRESOS EN CTAS. OPERATIVAS PTES. APLI.	24.798,49			24.798,49		24.798,49
TOTAL CUENTA			24.798,49			24.798,49		24.798,49
TOTAL			24.798,49			24.798,49		24.798,49

Handwritten signature and date: 15/06/17



**21. OPERACIONES NO PRESUPUESTARIAS DE TESORERÍA**  
**2 ESTADO DE PARTIDAS PENDIENTES DE APLICACIÓN**  
**b) PAGOS PENDIENTES DE APLICACIÓN**



INSTITUTO MUNICIPAL PARA LA FORMACIÓN Y EL EMPLEO



OPERACIONES NO PRESUPUESTARIAS DE TESORERÍA

Fecha Obtención 07/06/2017

Pág. 1

EJERCICIO: 2016

PAGOS PENDIENTES DE APLICACIÓN

CUENTA	CONCEPTO		PAGOS PDTE. APLICACIÓN A 1 DE ENERO	MODIFICACIONES SALDO INICIAL	PAGOS REALIZADOS EN EJERCICIO	TOTAL PAGOS PDTE. APLICACIÓN	PAGOS APLICADOS EN EJERCICIO	PAGOS PDTE. DE APLICACIÓN A 31 DE DICIEMBRE
	CÓDIGO	DESCRIPCIÓN						
5550	40053	PAGOS PENDIENTES DE APLICACION	3.606,97		312,98	3.919,95	2.786,21	1.133,74
TOTAL CUENTA			3.606,97		312,98	3.919,95	2.786,21	1.133,74
TOTAL			3.606,97		312,98	3.919,95	2.786,21	1.133,74



Ayuntamiento  
de Málaga  
#malagafunciona

imfe

165

## 22. CONTRATACIÓN ADMINISTRATIVA. PROCEDIMIENTOS DE ADJUDICACIÓN

# INSTITUTO MUNICIPAL PARA LA FORMACIÓN Y EL EMPLEO



Fecha Obtención 07/06/2017

Ejercicio: 2016

## CONTRATACIÓN ADMINISTRATIVA. PROCEDIMIENTOS DE ADJUDICACIÓN

TIPO DE CONTRATO	PROCEDIMIENTO ABIERTO			PROCEDIMIENTO RESTRINGIDO			PROCEDIMIENTO NEGOCIADO			DIÁLOGO COMPETITIVO	ADJUDICACIÓN DIRECTA	TOTAL
	MÚLTIPLES CRITERIOS	ÚNICO CRITERIO	TOTAL	MÚLTIPLES CRITERIOS	ÚNICO CRITERIO	TOTAL	CON PUBLICIDAD	SIN PUBLICIDAD	TOTAL			
- De Obras												
- De suministro								39.750,00	39.750,00		86.636,19	126.386,19
- Patrimoniales												
- De gestión de servicios públicos												
- De servicios								199.207,17	199.207,17		1.159.647,36	1.358.854,53
- De concesión de obra pública												
- De colaboración entre el sector público y el sector privado												
- De carácter administrativo especial												
- Otros												
<b>TOTAL</b>								238.957,17	238.957,17		1.246.283,55	1.485.240,72

13  
167



Ayuntamiento  
de Málaga  
#malagafunciona

imfe

13

169

### 23. VALORES RECIBIDOS EN DEPÓSITO



ESTADO DE VALORES RECIBIDOS EN DEPÓSITO

EJERCICIO: 2016

CONCEPTO	DESCRIPCIÓN	SALDO 1 DE ENERO	MODIFICACIONES SALDO INICIAL	DEPÓSITOS RECIBIDOS EN EJERCICIO	TOTAL DEPÓSITOS RECIBIDOS	DEPÓSITOS CANCELADOS	DEPÓSITOS PENDIENTES DE DEVOLUCIÓN A 31 DE DICIEMBRE
70400	AVALES CUSTODIADOS EN LA TESORERIA	9.432,12			9.432,12		9.432,12
<b>TOTAL</b>		<b>9.432,12</b>			<b>9.432,12</b>		<b>9.432,12</b>

Handwritten signature and date: 16/6



Ayuntamiento  
de Málaga  
#malagafunciona

imfe

7 170

## 24. INFORMACIÓN PRESUPUESTARIA



**24. INFORMACIÓN PRESUPUESTARIA**  
**24.1 EJERCICIO CORRIENTE**  
**1) PRESUPUESTO DE GASTOS**  
**a) MODIFICACIONES DE CRÉDITO**

INSTITUTO MUNICIPAL PARA LA FORMACIÓN Y EL EMPLEO



Fecha Obtención 07/06/2017  
 Pág. 1

PRESUPUESTO DE GASTOS. EJERCICIO CORRIENTE

MODIFICACIONES DE CRÉDITO

EJERCICIO 2016

APLIC. PRESUPUESTARIA	DESCRIPCIÓN	CRÉDITOS EXTRAORD.	SUPLEMENTOS DE CRÉDITO	AMPLIACIONES DE CRÉDITO	TRANSFERENCIAS CRÉDITO		INCORPORACIÓN REMANENTES DE CRÉDITO	CRÉDITOS GENERADOS	BAJAS POR ANULACIÓN	AJUSTES POR PRORROGA	TOTAL MODIFICACIÓN
					POSITIVAS	NEGATIVAS					
0000.2411.13100	PERSONAL LABORAL TEMPORAL						13.076,54	247.388,80			260.465,34
0000.2411.16000	SEGURIDAD SOCIAL						857,22	79.412,30			80.269,52
0000.2411.21500	REP.MANT.Y CONS.DE MOBILIARIO							400,00			400,00
0000.2411.22000	MATERIAL DE OFICINA ORDINARIO NO INVENTA							17.150,00			17.150,00
0000.2411.22100	ENERGÍA ELÉCTRICA							2.000,00			2.000,00
0000.2411.22199	Otros suministros							600,00			600,00
0000.2411.22200	SERVICIOS DE TELECOMUNICACIONES							450,00			450,00
0000.2411.22700	LIMPIEZA Y ASEO							750,00			750,00
0000.2411.22799	OTROS TRABAJOS REALIZADOS POR OTRAS EMPR							1.325,00			1.325,00
0000.2412.21200	REP.MANT.Y CONS.EDIFICIOS Y OTRAS CONSTR					3.700,00					3.700,00
0000.2412.22000	MATERIAL DE OFICINA ORDINARIO NO INVENTARIABLE					2.500,00					2.500,00
0000.2412.22100	Energía eléctrica					6.396,00					6.396,00
0000.2412.22101	Agua					625,00					625,00
0000.2412.22104	Vestuario					4.559,00					4.559,00
0000.2412.22200	COMUNICACIONES TELEFÓNICAS					820,00					820,00
0000.2412.22606	REUNIONES, CONFERENCIAS Y CURSOS					6.500,00					6.500,00
0000.2412.48100	PREMIOS,BECAS Y PENSIONES DE ESTU.E INVE						25.100,00				-25.100,00
0000.2413.22701	Seguridad						593,38				593,38
0000.2413.26000	TRAB.REALIZ.POR INSTI.SIN FINES DE LUCRO						2.080,00				2.080,00
0000.3267.22000	MATERIAL DE OFICINA ORDINARIO NO INVENTA			2.946,36			4.211,40				7.157,76
0000.3267.22606	REUNIONES, CONFERENCIAS Y CURSOS			11.142,64							11.142,64
0000.3267.22706	Estudios y trabajos técnicos						1.840,00				1.840,00
0000.9209.13000	RETRIBUCIONES BASICAS DEL PERSONAL LABOR					18.447,13					18.447,13
0000.9209.13100	PERSONAL LABORAL TEMPORAL					11.915,34					11.915,34
0000.9209.16000	SEGURIDAD SOCIAL					8.747,42					8.747,42





PRESUPUESTO DE GASTOS. EJERCICIO CORRIENTE

MODIFICACIONES DE CRÉDITO

EJERCICIO 2016

APLIC. PRESUPUESTARIA	DESCRIPCIÓN	CRÉDITOS EXTRAORD.	SUPLEMENTOS DE CRÉDITO	AMPLIACIONES DE CRÉDITO	TRANSFERENCIAS CRÉDITO		INCORPORACIÓN REMANENTES DE CRÉDITO	CRÉDITOS GENERADOS	BAJAS POR ANULACIÓN	AJUSTES POR PRORROGA	TOTAL MODIFICACIÓN
					POSITIVAS	NEGATIVAS					
0000.9209.22300	SERVICIOS DE TRANSPORTE					12.303,89					-12.303,89
0000.9291.82001	CONCESION PTMOS. A LA S.S. A CORTO PLAZO			5.683,02							5.683,02
0000.9291.83002	ANTICIPOS DE PAGAS AL PERSONAL			3.000,00							3.000,00
0102.3267.22606	REUNIONES, CONFERENCIAS Y CURSOS				44.013,24		219.276,70				263.289,94
0102.3267.22799	OTROS TRABAJOS REALIZADOS POR OTRAS EMPR						13.852,94				13.852,94
0102.3267.48100	PREMIOS, BECAS Y PENSIONES DE ESTUDIO E					44.013,24	60.170,79				16.157,55
0104.3267.22606	Reuniones, conferencias y cursos						16.414,00				16.414,00
0104.3267.24000	GASTOS DE EDICION Y PUBLICACION						2.958,46				2.958,46
0104.3267.26000	TRAB.REALIZ.POR INSTI.SIN FINES DE LUCRO						2.420,00				2.420,00
0200.2412.22002	Material informático no inventariable					4.570,00					-4.570,00
0200.2412.22100	Energía eléctrica					11.200,00					-11.200,00
0200.2412.22101	Agua					290,00					-290,00
0200.2412.22106	Productos farmacéuticos y material sanitario					600,00					-600,00
0200.2412.22199	Otros suministros					10.146,00					-10.146,00
<b>TOTAL</b>				22.772,02	108.223,13	108.223,13	337.751,43	349.476,10			709.999,55

177



**24. INFORMACIÓN PRESUPUESTARIA**  
**24.1 EJERCICIO CORRIENTE**  
**1) PRESUPUESTO DE GASTOS**  
**b) REMANENTES DE CRÉDITO**

INSTITUTO MUNICIPAL PARA LA FORMACIÓN Y EL EMPLEO



Fecha Obtención 07/06/2017

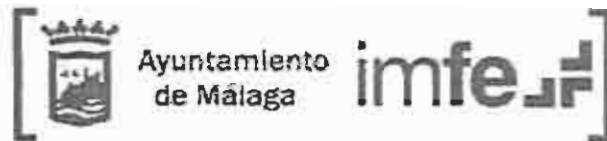
PRESUPUESTO DE GASTOS

Pág. 1

REMANENTES DE CRÉDITO

EJERCICIO 2016

APLIC. PRESUPUESTARIA	DESCRIPCIÓN	REMANENTES COMPROMETIDOS			REMANENTES NO COMPROMETIDOS		
		INCORPORABLES	NO INCORPORABL	TOTAL	INCORPORABLES	NO INCORPORABLE	TOTAL
2016 0000 0111 31004	Intereses					5.441,00	5.441,00
2016 0000 0111 352	INTERESES DE DEMORA					-14,35	-14,35
2016 0000 2319 48900	O.T.CTES.A FAM.E INST.SIN FINES DE LUCRO						
2016 0000 2411 13002	Otras remuneraciones					-714,50	-714,50
2016 0000 2411 13100	PERSONAL LABORAL TEMPORAL				5.382,81	11.074,12	16.456,93
2016 0000 2411 15000	PRODUCTIVIDAD					-174,48	-174,48
2016 0000 2411 16000	SEGURIDAD SOCIAL				4.366,75	-3.840,94	525,81
2016 0000 2411 16100	PRESTACIONES SOCIALES					-403,32	-403,32
2016 0000 2411 16200	Formación y perfeccionamiento del personal					-1.163,46	-1.163,46
2016 0000 2411 16206	AYUDA ESCOLAR					-3.008,78	-3.008,78
2016 0000 2411 16299	OTROS GASTOS SOCIALES DEL PERSONAL					-67,11	-67,11
2016 0000 2411 16304	ACCION SOCIAL. GTOS.SOCIALES DEL PERSONAL LABORAL.					-134,44	-134,44
2016 0000 2411 20200	ARRENDAMIENTOS DE EDIFICIOS Y OTR.CONST.						
2016 0000 2411 20300	ARENDAMIENTO DE MAQUIN.INST.Y UTILLAJE					-4.920,72	-4.920,72
2016 0000 2411 20600	ARREND. EQUIPOS PARA PROCESOS DE INFORMA						
2016 0000 2411 21200	REP.MANT.Y CONS.EDIFICIOS Y OTRAS CONSTR						
2016 0000 2411 21300	REP.MANT.Y CONS.MAQUIN.INSTALY UTILLAJE						
2016 0000 2411 21500	REP.MANT.Y CONS.DE MOBILIARIO					379,36	379,36
2016 0000 2411 21600	REP.MANT.Y CONS.EQUIP.PROCE.INFORMACION						
2016 0000 2411 22000	MATERIAL DE OFICINA ORDINARIO NO INVENTA				2.191,77	1.589,14	3.780,91



PRESUPUESTO DE GASTOS

REMANENTES DE CRÉDITO

APLIC. PRESUPUESTARIA	DESCRIPCIÓN	REMANENTES COMPROMETIDOS			REMANENTES NO COMPROMETIDOS		
		INCORPORABLES	NO INCORPORABL	TOTAL	INCORPORABLES	NO INCORPORABLE	TOTAL
2016 0000 2411 22001	PRENSA, REVISTAS, LIBROS Y OTRAS PUBLICA						
2016 0000 2411 22002	Material informático no inventariable						
2016 0000 2411 22100	ENERGÍA ELÉCTRICA					228,59	228,59
2016 0000 2411 22101	AGUA						
2016 0000 2411 22199	Otros suministros					273,30	273,30
2016 0000 2411 22200	SERVICIOS DE TELECOMUNICACIONES					54,98	54,98
2016 0000 2411 22602	PUBLICIDAD Y PROPAGANDA					3.842,00	3.842,00
2016 0000 2411 22606	REUNIONES, CONFERENCIAS Y CURSOS					-2.323,20	-2.323,20
2016 0000 2411 22700	LIMPIEZA Y ASEO					-585,65	-585,65
2016 0000 2411 22706	ESTUDIOS Y TRABAJOS TECNICOS						
2016 0000 2411 22799	OTROS TRABAJOS REALIZADOS POR OTRAS EMPR	6.000,01		6.000,01	825,00	499,99	1.324,99
2016 0000 2411 47000	SUBVENCIONES A EMPRESAS PRIVADAS DESTINA						
2016 0000 2411 48100	PREMIOS, BECAS Y PENSIONES DE ESTUDIO E						
2016 0000 2411 48900	O.T.CTES.A FAME INST.SIN FINES DE LUCRO						
2016 0000 2412 21200	REP.MANT.Y CONS.EDIFICIOS Y OTRAS CONSTR					2.238,74	2.238,74
2016 0000 2412 21500	REP.MANT.Y CONS.DE MOBILIARIO	22,11		22,11		-700,00	-700,00
2016 0000 2412 21600	REP.MANT.Y CONS.EQUIP.PROCE.INFORMACION						
2016 0000 2412 22000	MATERIAL DE OFICINA ORDINARIO NO INVENTARIABLE					2.500,00	2.500,00
2016 0000 2412 22100	Energía eléctrica					-5.818,19	-5.818,19
2016 0000 2412 22101	Agua	320,01		320,01		-1.021,84	-1.021,84
2016 0000 2412 22104	Vestuario	2.238,74		2.238,74		558,74	558,74



PRESUPUESTO DE GASTOS

REMANENTES DE CRÉDITO

APLIC. PRESUPUESTARIA	DESCRIPCIÓN	REMANENTES COMPROMETIDOS			REMANENTES NO COMPROMETIDOS		
		INCORPORABLES	NO INCORPORABL	TOTAL	INCORPORABLES	NO INCORPORABLE	TOTAL
2016 0000 2412 22200	COMUNICACIONES TELEFÓNICAS					295,16	295,16
2016 0000 2412 22300	SERVICIOS DE TRANSPORTE					-955,90	-955,90
2016 0000 2412 22602	Publicidad y propaganda					-2.276,67	-2.276,67
2016 0000 2412 22606	REUNIONES, CONFERENCIAS Y CURSOS	35.448,00		35.448,00		-112.426,00	-112.426,00
2016 0000 2412 22700	Limpieza y aseo	121,09		121,09		-1.826,34	-1.826,34
2016 0000 2412 22704	Custodia, depósito y almacenaje						
2016 0000 2412 22799	Otros trabajos realizados por otras empresas y profesionales					122.800,00	122.800,00
2016 0000 2412 24000	GASTOS DE EDICION Y PUBLICACION					-2.076,00	-2.076,00
2016 0000 2412 48100	PREMIOS,BECAS Y PENSIONES DE ESTU.E INVE					16.740,00	16.740,00
2016 0000 2413 21200	REP.MANT.Y CONS.EDIFICIOS Y OTRAS CONSTR					2.118,00	2.118,00
2016 0000 2413 21500	REP.MANT.Y CONS.DE MOBILIARIO					1.960,00	1.960,00
2016 0000 2413 21600	REP.MANT.Y CONS.EQUIP.PROCE.INFORMACION					2.027,00	2.027,00
2016 0000 2413 22000	Ordinario no inventariable					5.945,00	5.945,00
2016 0000 2413 22001	Prensa, revistas, libros y otras publicaciones					-7.114,80	-7.114,80
2016 0000 2413 22002	Material informático no inventariable					3.600,00	3.600,00
2016 0000 2413 22101	Agua					460,00	460,00
2016 0000 2413 22200	Servicios de telecomunicaciones					1.808,00	1.808,00
2016 0000 2413 22602	Publicidad y propaganda					259,99	259,99
2016 0000 2413 22606	Reuniones, conferencias y cursos					<b>3.968,00</b>	<b>3.968,00</b>
2016 0000 2413 22699	Otros gastos diversos					849,00	849,00
2016 0000 2413 22700	Limpieza y aseo					<b>2.420,00</b>	<b>2.420,00</b>
2016 0000 2413 22701	Seguridad						

175

INSTITUTO MUNICIPAL PARA LA FORMACIÓN Y EL EMPLEO



Fecha Obtención 07/06/2017

PRESUPUESTO DE GASTOS

Pág. 4

REMANENTES DE CRÉDITO

EJERCICIO 2016

APLIC. PRESUPUESTARIA	DESCRIPCIÓN	REMANENTES COMPROMETIDOS			REMANENTES NO COMPROMETIDOS		
		INCORPORABLES	NO INCORPORABL	TOTAL	INCORPORABLES	NÓ INCORPORABLE	TOTAL
2016 0000 2413 22706	Estudios y trabajos técnicos	4.775,55		4.775,55		-21.538,00	-21.538,00
2016 0000 2413 22799	Otros trabajos realizados por otras empresas y profesionales					2.883,00	2.883,00
2016 0000 2413 23020	Del personal no directivo					3.240,00	3.240,00
2016 0000 2413 24000	GASTOS DE EDICION Y PUBLICACION	2.038,60		2.038,60		-2.911,65	-2.911,65
2016 0000 2413 26000	TRAB.REALIZ.POR INSTI.SIN FINES DE LUCRO	130,00		130,00		3.100,00	3.100,00
2016 0000 2418 22199	Otros suministros					1.662,00	1.662,00
2016 0000 2418 22300	SERVICIOS DE TRANSPORTE					535,00	535,00
2016 0000 3267 13000	RETRIBUCIONES BASICAS						
2016 0000 3267 13002	OTRAS REMUNERACIONES					-43,20	-43,20
2016 0000 3267 13100	PERSONAL LABORAL TEMPORAL					5.543,49	5.543,49
2016 0000 3267 15000	PRODUCTIVIDAD					8,04	8,04
2016 0000 3267 16000	SEGURIDAD SOCIAL					-5.246,85	-5.246,85
2016 0000 3267 16206	AYUDA ESCOLAR					-164,13	-164,13
2016 0000 3267 20500	ARRENDAMIENTOS DE MOBILIARIO Y ENSERES						
2016 0000 3267 22000	MATERIAL DE OFICINA ORDINARIO NO INVENTA				2.633,70		2.633,70
2016 0000 3267 22402	OTROS SEGUROS					1.840,00	1.840,00
2016 0000 3267 22602	PUBLICIDAD Y PROPAGANDA					14.093,58	14.093,58
2016 0000 3267 22606	REUNIONES, CONFERENCIAS Y CURSOS	15.180,63		15.180,63	925,58	172.152,35	173.077,93
2016 0000 3267 22609	ACTIVIDADES CULTURALES Y DEPORTIVAS					-375,00	-375,00
2016 0000 3267 22699	Otros gastos diversos						
2016 0000 3267 22706	Estudios y trabajos técnicos	349,60		349,60			
2016 0000 3267 22799	OTROS TRABAJOS REALIZADOS POR OTRAS EMPR					10.600,00	10.600,00

INSTITUTO MUNICIPAL PARA LA FORMACIÓN Y EL EMPLEO



Fecha Obtención 07/06/2017

PRESUPUESTO DE GASTOS

Pág. 5

REMANENTES DE CRÉDITO

EJERCICIO 2016

APLIC. PRESUPUESTARIA	DESCRIPCIÓN	REMANENTES COMPROMETIDOS			REMANENTES NO COMPROMETIDOS		
		INCORPORABLES	NO INCORPORABL	TOTAL	INCORPORABLES	NO INCORPORABLE	TOTAL
2016 0000 3267 23120	Del personal no directivo					-270,40	-270,40
2016 0000 3267 24000	GASTOS DE EDICION Y PUBLICACION						
2016 0000 3267 44900	O.TRANSF.CTES.A E.PUBLICOS Y S.M.MUNICIP						
2016 0000 3267 48100	PREMIOS,BECAS Y PENSIONES DE ESTU.E INVE					7.353,00	7.353,00
2016 0000 3267 48900	O.T.CTES.A FAM.E INST.SIN FINES DE LUCRO						
2016 0000 9209 10100	RETRIBUCIONES BASICAS DE PERSONAL DIREC					6.118,61	6.118,61
2016 0000 9209 13000	RETRIBUCIONES BASICAS DEL PERSONAL LABOR				18.447,13	39.174,70	57.621,83
2016 0000 9209 13002	OTRAS REMUNERACIONES DEL PERSONAL LABORA					28.092,76	28.092,76
2016 0000 9209 13100	PERSONAL LABORAL TEMPORAL					-94.136,42	-94.136,42
2016 0000 9209 15000	PRODUCTIVIDAD					431,48	431,48
2016 0000 9209 16000	SEGURIDAD SOCIAL				7.634,34		7.634,34
2016 0000 9209 16100	PRESTACIONES SOCIALES					-544,00	-544,00
2016 0000 9209 16200	FORMACION Y PERFECCIONAMIENTO DEL PERSONAL					-2.317,21	-2.317,21
2016 0000 9209 16202	TRANSPORTE DE PERSONAL					6.921,00	6.921,00
2016 0000 9209 16205	SEGUROS	15,70		15,70		-8.274,30	-8.274,30
2016 0000 9209 16206	AYUDA ESCOLAR					-1.723,14	-1.723,14
2016 0000 9209 16299	OTROS GASTOS SOCIALES DEL PERSONAL						
2016 0000 9209 20200	ARRENDAMIENTOS DE EDIFICIOS Y OTRAS CONS					-2.155,35	-2.155,35
2016 0000 9209 21200	REPARACIONES, MANTENIMIENTO Y CONS. DE EDIFICIOS	2.414,72		2.414,72		-10.015,91	-10.015,91
2016 0000 9209 21300	REP.MANT.Y CONS.MAQUIN.INSTAL.Y UTILLAJE					-2.765,18	-2.765,18



PRESUPUESTO DE GASTOS

REMANENTES DE CRÉDITO

APLIC. PRESUPUESTARIA	DESCRIPCIÓN	REMANENTES COMPROMETIDOS			REMANENTES NO COMPROMETIDOS		
		INCORPORABLES	NO INCORPORABL	TOTAL	INCORPORABLES	NO INCORPORABLE	TOTAL
2016 0000 9209 21400	REPARACIONES, MANTENIMIENTO Y CONS. DE M					579,67	579,67
2016 0000 9209 21500	REPARACIONES, MANTENIMIENTO Y CONSERVACI	171,17		171,17		-4.454,41	-4.454,41
2016 0000 9209 21600	REPARACIONES, MANTENIMIENTO Y CONS. EQUI	3.031,05		3.031,05		-6.602,44	-6.602,44
2016 0000 9209 22000	MATERIAL DE OFICINA ORD.NO INVENTARIABLE					540,12	540,12
2016 0000 9209 22001	PRENSA, REVISTAS, LIBROS Y OTRAS PUBLICA					-0,85	-0,85
2016 0000 9209 22002	MATERIAL INFORMatico NO INVENTARIABLE					3.098,80	3.098,80
2016 0000 9209 22100	ENERGIA ELECTRICA					-4.111,04	-4.111,04
2016 0000 9209 22101	AGUA	40,67		40,67		16,72	16,72
2016 0000 9209 22103	COMBUSTIBLES Y CARBURANTES					974,59	974,59
2016 0000 9209 22106	PRODUCTOS FARMACEUTICOS	126,03		126,03		176,97	176,97
2016 0000 9209 22110	PRODUCTOS DE LIMPIEZA Y ASEO					115,00	115,00
2016 0000 9209 22199	OTROS SUMINISTROS					537,44	537,44
2016 0000 9209 22200	SERVICIOS DE TELECOMUNICACIONES	360,09		360,09		-919,92	-919,92
2016 0000 9209 22201	COMUNICACIONES POSTALES					1.211,85	1.211,85
2016 0000 9209 22204	SERVICIOS DE MENSAJERÍA					404,00	404,00
2016 0000 9209 22300	SERVICIOS DE TRANSPORTE					19.832,35	19.832,35
2016 0000 9209 22402	OTROS SEGUROS	1.948,65		1.948,65		-2.992,18	-2.992,18
2016 0000 9209 22500	TRIBUTOS ESTATALES						
2016 0000 9209 22502	TRIBUTOS DE LAS ENTIDADES LOCALES					48,50	48,50
2016 0000 9209 22601	ATENCIONES PROTOCOLARIAS Y REPRESENTATIV					536,00	536,00
2016 0000 9209 22602	PUBLICIDAD Y PROPAGANDA	139,15		139,15		-1.025,22	-1.025,22

100





PRESUPUESTO DE GASTOS

REMANENTES DE CRÉDITO

APLIC. PRESUPUESTARIA	DESCRIPCIÓN	REMANENTES COMPROMETIDOS			REMANENTES NO COMPROMETIDOS		
		INCORPORABLES	NO INCORPORABL	TOTAL	INCORPORABLES	NO INCORPORABLE	TOTAL
2016 0000 9209 22604	GASTOS JURIDICOS Y CONTENCIOSOS					2.544,00	2.544,00
2016 0000 9209 22606	REUNIONES, CONFERENCIAS Y CURSOS					-6.396,37	-6.396,37
2016 0000 9209 22699	OTROS GASTOS DIVERSOS					3.559,00	3.559,00
2016 0000 9209 22700	LIMPIEZA Y ASEO	3.315,08		3.315,08		9.265,39	9.265,39
2016 0000 9209 22704	Custodia, depósito y almacenaje					-459,80	-459,80
2016 0000 9209 22706	ESTUDIOS Y TRABAJOS TECNICOS	5.541,80		5.541,80		2.267,80	2.267,80
2016 0000 9209 22799	OTROS TRABAJOS REALIZADOS POR OTRAS EMPR					1.540,00	1.540,00
2016 0000 9209 23010	DIETAS DEL PERSONAL DIRECTIVO					46,66	46,66
2016 0000 9209 23020	DIETAS DEL PERSONAL NO DIRECTIVO					96,69	96,69
2016 0000 9209 23110	LOCOMOCION DEL PERSONAL DIRECTIVO					-34,15	-34,15
2016 0000 9209 23120	LOCOMOCION DEL PERSONAL NO DIRECTIVO					-292,74	-292,74
2016 0000 9209 24000	GASTOS DE EDICIÓN Y PUBLICACIÓN	2.325,00		2.325,00		-5.620,32	-5.620,32
2016 0000 9209 26000	TRABAJOS REALIZADOS POR INSTITUCIONES SI					4.080,00	4.080,00
2016 0000 9209 40000	TRANSF. CORRIENTES AL AYUNTAMIENTO DE MA					1,00	1,00
2016 0000 9209 41000	TRANSF. CORRIENTES A OO AA DEPENDIENTES					1,00	1,00
2016 0000 9209 44900	OTRAS TRANSFERENCIAS CORRIENTES A ENTES					1,00	1,00
2016 0000 9291 82001	CONCESION PTMOS. A LA S.S. A CORTO PLAZO				1,00		1,00
2016 0000 9291 83002	ANTICIPOS DE PAGAS AL PERSONAL				1,00		1,00
2016 0101 3267 22602	PUBLICIDAD Y PROPAGANDA					-651,43	-651,43
2016 0101 3267 22606	REUNIONES, CONFERENCIAS Y CURSOS	1.334,00		1.334,00		5.060,91	5.060,91



PRESUPUESTO DE GASTOS

REMANENTES DE CRÉDITO

EJERCICIO 2016

APLIC. PRESUPUESTARIA	DESCRIPCIÓN	REMANENTES COMPROMETIDOS			REMANENTES NO COMPROMETIDOS		
		INCORPORABLES	NO INCORPORABLES	TOTAL	INCORPORABLES	NO INCORPORABLES	TOTAL
2016 0101 3267 22701	Seguridad					-2.910,66	-2.910,66
2016 0101 3267 22799	OTROS TRABAJOS REALIZADOS POR OTRAS EMPR						
2016 0102 3267 13100	PERSONAL LABORAL TEMPORAL					1.853,47	1.853,47
2016 0102 3267 15000	PRODUCTIVIDAD					-139,66	-139,66
2016 0102 3267 16000	SEGURIDAD SOCIAL					-275,80	-275,80
2016 0102 3267 16100	PRESTACIONES SOCIALES						
2016 0102 3267 16299	OTROS GASTOS SOCIALES DEL PERSONAL					-71,18	-71,18
2016 0102 3267 22000	Ordinario no inventariable						
2016 0102 3267 22601	Atenciones protocolarias y representativas						
2016 0102 3267 22602	PUBLICIDAD Y PROPAGANDA				-11.213,95	-327,20	-11.541,15
2016 0102 3267 22606	REUNIONES, CONFERENCIAS Y CURSOS	155.251,83		155.251,83	12.474,46	27.483,02	39.957,48
2016 0102 3267 22706	Estudios y trabajos técnicos					-1.721,83	-1.721,83
2016 0102 3267 22799	OTROS TRABAJOS REALIZADOS POR OTRAS EMPR	2.022,68		2.022,68	7.784,95		7.784,95
2016 0102 3267 24000	GASTOS DE EDICION Y PUBLICACION					-5.203,00	-5.203,00
2016 0102 3267 48100	PREMIOS, BECAS Y PENSIONES DE ESTUDIO E					12.347,55	12.347,55
2016 0104 3267 21600	REP.MANT.Y CONS.EQUIP.PROCE.INFORMACION					-438,63	-438,63
2016 0104 3267 22602	Publicidad y propaganda					137,03	137,03
2016 0104 3267 22606	Reuniones, conferencias y cursos	623,00		623,00		33.603,10	33.603,10
2016 0104 3267 22706	Estudios y trabajos técnicos					-12.557,00	-12.557,00
2016 0104 3267 22799	Otros trabajos realizados por otras empresas y profesionales					-11.616,00	-11.616,00
2016 0104 3267 24000	GASTOS DE EDICION Y PUBLICACION	3.161,57		3.161,57		-6.120,00	-6.120,00

183

# INSTITUTO MUNICIPAL PARA LA FORMACIÓN Y EL EMPLEO



Fecha Obtención 07/06/2017

## PRESUPUESTO DE GASTOS

Pág. 9

### REMANENTES DE CRÉDITO

EJERCICIO 2016

APLIC. PRESUPUESTARIA	DESCRIPCIÓN	REMANENTES COMPROMETIDOS			REMANENTES NO COMPROMETIDOS		
		INCORPORABLES	NO INCORPORABL	TOTAL	INCORPORABLES	NO INCORPORABLE	TOTAL
2016 0104 3267 26000	TRAB.REALIZ.POR INSTI.SIN FINES DE LUCRO						
2016 0105 2411 13100	PERSONAL LABORAL TEMPORAL						
2016 0105 2411 15000	PRODUCTIVIDAD						
2016 0105 2411 16000	SEGURIDAD SOCIAL						
2016 0105 2411 16206	AYUDA ESCOLAR						
2016 0105 2411 20200	ARRENDAMIENTOS DE EDIFICIOS Y OTRAS CONS						
2016 0105 2411 21500	REPARACIONES, MANTENIMIENTO Y CONSERVACI						
2016 0105 2411 22000	MATERIAL DE OFICINA ORDINARIO NO INVENTA						
2016 0105 2411 22001	PRENSA, REVISTAS, LIBROS Y OTRAS PUBLICA						
2016 0105 2411 22100	ENERGIA ELECTRICA						
2016 0105 2411 22101	AGUA						
2016 0105 2411 22104	VESTUARIO						
2016 0105 2411 22200	SERVICIOS DE TELECOMUNICACIONES						
2016 0105 2411 22402	OTROS SEGUROS						
2016 0105 2411 22601	ATENCIONES PROTOCOLARIAS Y REPRESENTATIV						
2016 0105 2411 22602	PUBLICIDAD Y PROPAGANDA						
2016 0105 2411 22606	REUNIONES, CONFERENCIAS Y CURSOS						
2016 0105 2411 22700	LIMPIEZA Y ASEO						
2016 0105 2411 22701	SERVICIOS DE SEGURIDAD						
2016 0105 2411 22706	ESTUDIOS Y TRABAJOS TECNICOS						
2016 0105 2411 22799	OTROS TRABAJOS REALIZADOS POR OTRAS EMPR						

B  
-  
187



PRESUPUESTO DE GASTOS

REMANENTES DE CRÉDITO

EJERCICIO 2016

APLIC. PRESUPUESTARIA	DESCRIPCIÓN	REMANENTES COMPROMETIDOS			REMANENTES NO COMPROMETIDOS		
		INCORPORABLES	NO INCORPORABL	TOTAL	INCORPORABLES	NO INCORPORABLE	TOTAL
2016 0105 2411 48100	PREMIOS, BECAS Y PENSIÓNES DE ESTUDIO E						
2016 0200 2412 13100	PERSONAL LABORAL TEMPORAL					2.085,47	2.085,47
2016 0200 2412 16000	Seguridad Social					-2.085,47	-2.085,47
2016 0200 2412 22002	Material informático no inventariable						
2016 0200 2412 22100	Energía eléctrica						
2016 0200 2412 22101	Agua						
2016 0200 2412 22106	Productos farmacéuticos y material sanitario						
2016 0200 2412 22199	Otros suministros					2.414,00	2.414,00
2016 0200 2412 22402	OTROS SEGUROS					2.800,00	2.800,00
2016 0200 2412 22602	Publicidad y propaganda					-4.000,00	-4.000,00
2016 0200 2412 22606	Reuniones, conferencias y cursos					3.580,00	3.580,00
2016 0200 2412 22700	Limpieza y aseo					3.820,00	3.820,00
2016 0200 2412 22706	Estudios y trabajos técnicos	0,01		0,01		-11.274,00	-11.274,00
2016 0200 2412 22799	Otros trabajos realizados por otras empresas y profesionales					1.820,00	1.820,00
2016 0200 2412 23020	Del personal no directivo					840,00	840,00
<b>TOTAL</b>		<b>248.446,54</b>		<b>248.446,54</b>	<b>51.454,54</b>	<b>254.095,77</b>	<b>305.550,31</b>

P  
-  
184



**24. INFORMACIÓN PRESUPUESTARIA**  
**24.1 EJERCICIO CORRIENTE**  
**1) PRESUPUESTO DE GASTOS**  
**c) ACREEDORES POR OPERACIONES PENDIENTES DE APLICAR A**  
**PRESUPUESTO**



Ayuntamiento de Málaga

PRESUPUESTO DE GASTOS. EJERCICIO CORRIENTE

ACREEDORES POR OPERACIONES PENDIENTES DE APLICAR A PRESUPUESTO

DESCRIPCIÓN DEL GASTO		APLICACIÓN PRESUPUESTARIA	IMPORTE PENDIENTE DE APLICAR A PRESUPUESTO				IMPORTE PAGADO A 31 DE DICIEMBRE	OBSERVACIONES
CÓDIGO	DENOMINACIÓN		A 1 DE ENERO	ABONOS	CARGOS	A 31 DE DICIEMBRE		
220150008967	REUNIONES, CONFERENCIAS Y CURSOS	0102/3267/22606	5.345,20	0,00	5.345,20	0,00	0,00	SERVICIO DOCENTE CURSO "LIDER DE EQUIPO OPER.INTER. RTE-BAR".
220150008968	REUNIONES, CONFERENCIAS Y CURSOS	0102/3267/22606	5.345,20	0,00	5.345,20	0,00	0,00	SERVICIO DOCENTE CURSO "LIDER DE EQUIPO OPER.INTER. RTE-BAR"
220150008969	Reuniones, conferencias y cursos	0104/3267/22606	2.541,00	0,00	2.541,00	0,00	0,00	CUOTA PRIMER TRIMESTRE SERVICIO FORO DE CIUDADADES POR EL
220150008970	REUNIONES, CONFERENCIAS Y CURSOS	0102/3267/22606	3.640,00	0,00	3.640,00	0,00	0,00	SERVICIO DOCENCIA CURSO "MONTAJE DE SISTEMAS DE TELECOMUNICACION
220150008971	REUNIONES, CONFERENCIAS Y CURSOS	0102/3267/22606	5.500,00	0,00	5.500,00	0,00	0,00	SERVICIO DOCENCIA CURSO "TCA.MANICURA Y PEDICURA".50%INSER
220150008972	REUNIONES, CONFERENCIAS Y CURSOS	0102/3267/22606	3.325,00	0,00	3.325,00	0,00	0,00	SERV.DOCENCIA CURSO "LIMPIEZA Y DESINF.CENTROS HOSPITALARIOS".FOR
220160013571	LIMPIEZA Y ASEO	0000/9209/22700	0,00	207,55	0,00	207,55	0,00	SERVICIO DE LIMPIEZA INSTALACIONES IMFE. PTA
220160013572	LIMPIEZA Y ASEO	0000/9209/22700	0,00	1.242,07	0,00	1.242,07	0,00	SERVICIO DE LIMPIEZA INSTALACIONES IMFE. PTA Y
220160013573	REUNIONES, CONFERENCIAS Y CURSOS	0000/3267/22606	0,00	284,65	0,00	284,65	0,00	SERVICIO DOCENCIA CURSO ACTIVIDADES AUXILIARES DE ALMACÉN. EXP.

186



Ayuntamiento de Málaga

PRESUPUESTO DE GASTOS. EJERCICIO CORRIENTE

ACREDORES POR OPERACIONES PENDIENTES DE APLICAR A PRESUPUESTO

DESCRIPCIÓN DEL GASTO		APLICACIÓN PRESUPUESTARIA	IMPORTE PENDIENTE DE APLICAR A PRESUPUESTO				IMPORTE PAGADO A 31 DE DICIEMBRE	OBSERVACIONES
CÓDIGO	DENOMINACIÓN		A 1 DE ENERO	ABONOS	CARGOS	A 31 DE DICIEMBRE		
220160013574	ENERGIA ELECTRICA	0000/9209/22100	0,00	385,46	0,00	385,46	0,00	SUMINISTRO ELECTRICO C/VICTORIA POETA SAFO LESBOS 18.
220160013575	ENERGIA ELECTRICA	0000/9209/22100	0,00	584,84	0,00	584,84	0,00	SUMINISTRO ELECTRICO C/VICTORIA LOC.3 EMPRENDEDORES
220160013576	ENERGIA ELECTRICA	0000/9209/22100	0,00	190,18	0,00	190,18	0,00	SUMINISTRO ELECTRICO C/VICTORIA LOC.2 AGENCIA
220160013577	REUNIONES, CONFERENCIAS Y CURSOS	0102/3267/22606	0,00	306,67	0,00	306,67	0,00	SERVICIO DOCENCIA DEL CURSO JAVA EE Y SPRING. FORMACION
220160013578	Agua	0000/2412/22101	0,00	63,58	0,00	63,58	0,00	SUMINISTRO AGUA FUENTE C/VICTORIA (CONTRATO:5980). DICIEMBRE 2016. EXP.
220160013579	Agua	0000/2412/22101	0,00	90,42	0,00	90,42	0,00	SUMINISTRO AGUA FUENTE AGENCIA (CONTRATO:9730). Y EMPRENDEDORES
220160013580	Agua	0000/2412/22101	0,00	68,53	0,00	68,53	0,00	SUMINISTRO AGUA FUENTE SEDE PTA (CONTRATO:9771). DICIEMBRE 2016. EXP.
220160013581	Agua	0000/2412/22101	0,00	92,84	0,00	92,84	0,00	SUMINISTRO AGUA FUENTE SEDE COFARAN (CONTRATO:72.418).
220160013582	COMUNICACIONES TELEFÓNICAS	0000/2412/22200	0,00	114,77	0,00	114,77	0,00	CONSUMO TELEFONICO 952123947 JACI.BENAVENTE



Ayuntamiento de Málaga

PRESUPUESTO DE GASTOS. EJERCICIO CORRIENTE

ACREEDORES POR OPERACIONES PENDIENTES DE APLICAR A PRESUPUESTO

DESCRIPCIÓN DEL GASTO		APLICACIÓN PRESUPUESTARIA	IMPORTE PENDIENTE DE APLICAR A PRESUPUESTO				IMPORTE PAGADO A 31 DE DICIEMBRE	OBSERVACIONES
CÓDIGO	DENOMINACIÓN		A 1 DE ENERO	ABONOS	CARGOS	A 31 DE DICIEMBRE		
220150008967	REUNIONES, CONFERENCIAS Y CURSOS	0102/3267/22606	5.345,20	0,00	5.345,20	0,00	0,00	SERVICIO DOCENTE CURSO "LIDER DE EQUIPO OPER.INTER. RTE-BAR".
220150008968	REUNIONES, CONFERENCIAS Y CURSOS	0102/3267/22606	5.345,20	0,00	5.345,20	0,00	0,00	SERVICIO DOCENTE CURSO "LIDER DE EQUIPO OPER.INTER. RTE-BAR"
220150008969	Reuniones, conferencias y cursos	0104/3267/22606	2.541,00	0,00	2.541,00	0,00	0,00	CUOTA PRIMER TRIMESTRE SERVICIO FORO DE CIUDADADES POR EL
220150008970	REUNIONES, CONFERENCIAS Y CURSOS	0102/3267/22606	3.640,00	0,00	3.640,00	0,00	0,00	SERVICIO DOCENCIA CURSO "MONTAJE DE SISTEMAS DE TELECOMUNICACION
220150008971	REUNIONES, CONFERENCIAS Y CURSOS	0102/3267/22606	5.500,00	0,00	5.500,00	0,00	0,00	SERVICIO DOCENCIA CURSO "TCA.MANICURA Y PEDICURA".50%INSER
220150008972	REUNIONES, CONFERENCIAS Y CURSOS	0102/3267/22606	3.325,00	0,00	3.325,00	0,00	0,00	SERV.DOCENCIA CURSO "LIMPIEZA Y DESINF.CENTROS HOSPITALARIOS".FOR
220160013571	LIMPIEZA Y ASEO	0000/9209/22700	0,00	207,55	0,00	207,55	0,00	SERVICIO DE LIMPIEZA INSTALACIONES IMFE. PTA
220160013572	LIMPIEZA Y ASEO	0000/9209/22700	0,00	1.242,07	0,00	1.242,07	0,00	SERVICIO DE LIMPIEZA INSTALACIONES IMFE. PTA Y
220160013573	REUNIONES, CONFERENCIAS Y CURSOS	0000/3267/22606	0,00	284,65	0,00	284,65	0,00	SERVICIO DOCENCIA CURSO ACTIVIDADES AUXILIARES DE ALMACÉN. EXP.

186





Ayuntamiento de Málaga

PRESUPUESTO DE GASTOS. EJERCICIO CORRIENTE



ACREDORES POR OPERACIONES PENDIENTES DE APLICAR A PRESUPUESTO

DESCRIPCIÓN DEL GASTO		APLICACIÓN PRESUPUESTARIA	IMPORTE PENDIENTE DE APLICAR A PRESUPUESTO				IMPORTE PAGADO A 31 DE DICIEMBRE	OBSERVACIONES
CÓDIGO	DENOMINACIÓN		A 1 DE ENERO	ABONOS	CARGOS	A 31 DE DICIEMBRE		
220160013574	ENERGIA ELECTRICA	0000/9209/22100	0,00	385,46	0,00	385,46	0,00	SUMINISTRO ELECTRICO C/VICTORIA POETA SAFO LESBOS 18.
220160013575	ENERGIA ELECTRICA	0000/9209/22100	0,00	584,84	0,00	584,84	0,00	SUMINISTRO ELECTRICO C/VICTORIA LOC.3 EMPRENDEDORES
220160013576	ENERGIA ELECTRICA	0000/9209/22100	0,00	190,18	0,00	190,18	0,00	SUMINISTRO ELECTRICO C/VICTORIA LOC.2 AGENCIA
220160013577	REUNIONES, CONFERENCIAS Y CURSOS	0102/3267/22606	0,00	306,67	0,00	306,67	0,00	SERVICIO DOCENCIA DEL CURSO JAVA EE Y SPRING. FORMACION
220160013578	Agua	0000/2412/22101	0,00	63,58	0,00	63,58	0,00	SUMINISTRO AGUA FUENTE C/VICTORIA (CONTRATO:5980). DICIEMBRE 2016. EXP.
220160013579	Agua	0000/2412/22101	0,00	90,42	0,00	90,42	0,00	SUMINISTRO AGUA FUENTE AGENCIA (CONTRATO:9730). Y EMPRENDEDORES
220160013580	Agua	0000/2412/22101	0,00	68,53	0,00	68,53	0,00	SUMINISTRO AGUA FUENTE SEDE PTA (CONTRATO:9771). DICIEMBRE 2016. EXP.
220160013581	Agua	0000/2412/22101	0,00	92,84	0,00	92,84	0,00	SUMINISTRO AGUA FUENTE SEDE COFARAN (CONTRATO:72.418).
220160013582	COMUNICACIONES TELEFÓNICAS	0000/2412/22200	0,00	114,77	0,00	114,77	0,00	CONSUMO TELEFONICO 952123947 JACI.BENAVENTE



Ayuntamiento de Málaga

PRESUPUESTO DE GASTOS. EJERCICIO CORRIENTE

ACREEDORES POR OPERACIONES PENDIENTES DE APLICAR A PRESUPUESTO

DESCRIPCIÓN DEL GASTO		APLICACIÓN PRESUPUESTARIA	IMPORTE PENDIENTE DE APLICAR A PRESUPUESTO				IMPORTE PAGADO A 31 DE DICIEMBRE	OBSERVACIONES
CÓDIGO	DENOMINACIÓN		A 1 DE ENERO	ABONOS	CARGOS	A 31 DE DICIEMBRE		
220150008967	REUNIONES, CONFERENCIAS Y CURSOS	0102/3267/22606	5.345,20	0,00	5.345,20	0,00	0,00	SERVICIO DOCENTE CURSO "LIDER DE EQUIPO OPER.INTER. RTE-BAR".
220150008968	REUNIONES, CONFERENCIAS Y CURSOS	0102/3267/22606	5.345,20	0,00	5.345,20	0,00	0,00	SERVICIO DOCENTE CURSO "LIDER DE EQUIPO OPER.INTER. RTE-BAR"
220150008969	Reuniones, conferencias y cursos	0104/3267/22606	2.541,00	0,00	2.541,00	0,00	0,00	CUOTA PRIMER TRIMESTRE SERVICIO FORO DE CIUDADADES POR EL
220150008970	REUNIONES, CONFERENCIAS Y CURSOS	0102/3267/22606	3.640,00	0,00	3.640,00	0,00	0,00	SERVICIO DOCENCIA CURSO "MONTAJE DE SISTEMAS DE TELECOMUNICACION
220150008971	REUNIONES, CONFERENCIAS Y CURSOS	0102/3267/22606	5.500,00	0,00	5.500,00	0,00	0,00	SERVICIO DOCENCIA CURSO "TCA.MANICURA Y PEDICURA".50%INSER
220150008972	REUNIONES, CONFERENCIAS Y CURSOS	0102/3267/22606	3.325,00	0,00	3.325,00	0,00	0,00	SERV.DOCENCIA CURSO "LIMPIEZA Y DESINF.CENTROS HOSPITALARIOS".FOR
220160013571	LIMPIEZA Y ASEO	0000/9209/22700	0,00	207,55	0,00	207,55	0,00	SERVICIO DE LIMPIEZA INSTALACIONES IMFE. PTA
220160013572	LIMPIEZA Y ASEO	0000/9209/22700	0,00	1.242,07	0,00	1.242,07	0,00	SERVICIO DE LIMPIEZA INSTALACIONES IMFE. PTA Y
220160013573	REUNIONES, CONFERENCIAS Y CURSOS	0000/3267/22606	0,00	284,65	0,00	284,65	0,00	SERVICIO DOCENCIA CURSO ACTIVIDADES AUXILIARES DE ALMACÉN. EXP.

186



Ayuntamiento de Málaga

PRESUPUESTO DE GASTOS. EJERCICIO CORRIENTE

ACREEDORES POR OPERACIONES PENDIENTES DE APLICAR A PRESUPUESTO

DESCRIPCIÓN DEL GASTO		APLICACIÓN PRESUPUESTARIA	IMPORTE PENDIENTE DE APLICAR A PRESUPUESTO				IMPORTE PAGADO A 31 DE DICIEMBRE	OBSERVACIONES
CÓDIGO	DENOMINACIÓN		A 1 DE ENERO	ABONOS	CARGOS	A 31 DE DICIEMBRE		
220150008967	REUNIONES, CONFERENCIAS Y CURSOS	0102/3267/22606	5.345,20	0,00	5.345,20	0,00	0,00	SERVICIO DOCENTE CURSO "LIDER DE EQUIPO OPER.INTER. RTE-BAR".
220150008968	REUNIONES, CONFERENCIAS Y CURSOS	0102/3267/22606	5.345,20	0,00	5.345,20	0,00	0,00	SERVICIO DOCENTE CURSO "LIDER DE EQUIPO OPER.INTER. RTE-BAR"
220150008969	Reuniones, conferencias y cursos	0104/3267/22606	2.541,00	0,00	2.541,00	0,00	0,00	CUOTA PRIMER TRIMESTRE SERVICIO FORO DE CIUDADADES POR EL
220150008970	REUNIONES, CONFERENCIAS Y CURSOS	0102/3267/22606	3.640,00	0,00	3.640,00	0,00	0,00	SERVICIO DOCENCIA CURSO "MONTAJE DE SISTEMAS DE TELECOMUNICACION
220150008971	REUNIONES, CONFERENCIAS Y CURSOS	0102/3267/22606	5.500,00	0,00	5.500,00	0,00	0,00	SERVICIO DOCENCIA CURSO "TCA.MANICURA Y PEDICURA".50%INSER
220150008972	REUNIONES, CONFERENCIAS Y CURSOS	0102/3267/22606	3.325,00	0,00	3.325,00	0,00	0,00	SERV.DOCENCIA CURSO "LIMPIEZA Y DESINF.CENTROS HOSPITALARIOS".FOR
220160013571	LIMPIEZA Y ASEO	0000/9209/22700	0,00	207,55	0,00	207,55	0,00	SERVICIO DE LIMPIEZA INSTALACIONES IMFE. PTA
220160013572	LIMPIEZA Y ASEO	0000/9209/22700	0,00	1.242,07	0,00	1.242,07	0,00	SERVICIO DE LIMPIEZA INSTALACIONES IMFE. PTA Y
220160013573	REUNIONES, CONFERENCIAS Y CURSOS	0000/3267/22606	0,00	284,65	0,00	284,65	0,00	SERVICIO DOCENCIA CURSO ACTIVIDADES AUXILIARES DE ALMACÉN. EXP.

186



Ayuntamiento de Málaga

PRESUPUESTO DE GASTOS. EJERCICIO CORRIENTE

ACREDORES POR OPERACIONES PENDIENTES DE APLICAR A PRESUPUESTO

DESCRIPCIÓN DEL GASTO		APLICACIÓN PRESUPUESTARIA	IMPORTE PENDIENTE DE APLICAR A PRESUPUESTO				IMPORTE PAGADO A 31 DE DICIEMBRE	OBSERVACIONES
CÓDIGO	DENOMINACIÓN		A 1 DE ENERO	ABONOS	CARGOS	A 31 DE DICIEMBRE		
220160013574	ENERGIA ELECTRICA	0000/9209/22100	0,00	385,46	0,00	385,46	0,00	SUMINISTRO ELECTRICO C/VICTORIA POETA SAFO LESBOS 18.
220160013575	ENERGIA ELECTRICA	0000/9209/22100	0,00	584,84	0,00	584,84	0,00	SUMINISTRO ELECTRICO C/VICTORIA LOC.3 EMPRENDEDORES
220160013576	ENERGIA ELECTRICA	0000/9209/22100	0,00	190,18	0,00	190,18	0,00	SUMINISTRO ELECTRICO C/VICTORIA LOC.2 AGENCIA
220160013577	REUNIONES, CONFERENCIAS Y CURSOS	0102/3267/22606	0,00	306,67	0,00	306,67	0,00	SERVICIO DOCENCIA DEL CURSO JAVA EE Y SPRING. FORMACION
220160013578	Agua	0000/2412/22101	0,00	63,58	0,00	63,58	0,00	SUMINISTRO AGUA FUENTE C/VICTORIA (CONTRATO:5980). DICIEMBRE 2016. EXP.
220160013579	Agua	0000/2412/22101	0,00	90,42	0,00	90,42	0,00	SUMINISTRO AGUA FUENTE AGENCIA (CONTRATO:9730). Y EMPRENDEDORES
220160013580	Agua	0000/2412/22101	0,00	68,53	0,00	68,53	0,00	SUMINISTRO AGUA FUENTE SEDE PTA (CONTRATO:9771). DICIEMBRE 2016. EXP.
220160013581	Agua	0000/2412/22101	0,00	92,84	0,00	92,84	0,00	SUMINISTRO AGUA FUENTE SEDE COFARAN (CONTRATO:72.418).
220160013582	COMUNICACIONES TELEFÓNICAS	0000/2412/22200	0,00	114,77	0,00	114,77	0,00	CONSUMO TELEFONICO 952123947 JACI.BENAVENTE



Ayuntamiento de Málaga

PRESUPUESTO DE GASTOS. EJERCICIO CORRIENTE

ACREEDORES POR OPERACIONES PENDIENTES DE APLICAR A PRESUPUESTO

DESCRIPCIÓN DEL GASTO		APLICACIÓN PRESUPUESTARIA	IMPORTE PENDIENTE DE APLICAR A PRESUPUESTO				IMPORTE PAGADO A 31 DE DICIEMBRE	OBSERVACIONES
CÓDIGO	DENOMINACIÓN		A 1 DE ENERO	ABONOS	CARGOS	A 31 DE DICIEMBRE		
220160013583	COMUNICACIONES TELEFÓNICAS	0000/2412/22200	0,00	32,98	0,00	32,98	0,00	CONSUMO TELEFONICO 952211688 EDIF.COFARAN. SAN
220160013584	SERVICIOS DE TELECOMUNICACIONES	0000/9209/22200	0,00	90,58	0,00	90,58	0,00	CONSUMO TELEFONICO 952214425 C.VICTORIA CLAVERO
220160013585	COMUNICACIONES TELEFÓNICAS	0000/2412/22200	0,00	17,40	0,00	17,40	0,00	CONSUMO TELEFONICO 952214767 EDIF.COFARAN. SAN
220160013586	SERVICIOS DE TELECOMUNICACIONES	0000/9209/22200	0,00	41,36	0,00	41,36	0,00	CONSUMO TELEFONICO 952394031 ORIENTA PALMILLA GALVEZ
220160013587	COMUNICACIONES TELEFÓNICAS	0000/2412/22200	0,00	69,66	0,00	69,66	0,00	CONSUMO TELEFONICO 952642315 EDIF.COFARAN.
220160013588	REUNIONES, CONFERENCIAS Y CURSOS	0000/2412/22606	0,00	16.000,00	0,00	16.000,00	0,00	SERVICIO DOCENCIA CURSO OPERACIONES DE FONTANERIA Y
220160013589	REUNIONES, CONFERENCIAS Y CURSOS	0102/3267/22606	0,00	9.780,00	0,00	9.780,00	0,00	SERVICIO DOCENCIA CURSO "LIMPIEZA EN ESPACIOS ABIERTOS E INSTALACIONES
220160013590	REUNIONES, CONFERENCIAS Y CURSOS	0000/2412/22606	0,00	6.238,27	0,00	6.238,27	0,00	SERVICIO DOCENCIA CURSO "SOLADOR-ALICATADOR". TU 2º
220160013591	OTROS TRABAJOS REALIZADOS POR OTRAS EMPR	0000/2411/22799	0,00	3.000,00	0,00	3.000,00	0,00	SERVICIO PRODUCCION, REALIZACION Y EMISION 14



Ayuntamiento de Málaga

PRESUPUESTO DE GASTOS. EJERCICIO CORRIENTE

ACREDORES POR OPERACIONES PENDIENTES DE APLICAR A PRESUPUESTO

DESCRIPCIÓN DEL GASTO		APLICACIÓN PRESUPUESTARIA	IMPORTE PENDIENTE DE APLICAR A PRESUPUESTO				IMPORTE PAGADO A 31 DE DICIEMBRE	OBSERVACIONES
CÓDIGO	DENOMINACIÓN		A 1 DE ENERO	ABONOS	CARGOS	A 31 DE DICIEMBRE		
220160013583	COMUNICACIONES TELEFÓNICAS	0000/2412/22200	0,00	32,98	0,00	32,98	0,00	CONSUMO TELEFONICO 952211688 EDIF.COFARAN. SAN
220160013584	SERVICIOS DE TELECOMUNICACIONES	0000/9209/22200	0,00	90,58	0,00	90,58	0,00	CONSUMO TELEFONICO 952214425 C.VICTORIA CLAVERO
220160013585	COMUNICACIONES TELEFÓNICAS	0000/2412/22200	0,00	17,40	0,00	17,40	0,00	CONSUMO TELEFONICO 952214767 EDIF.COFARAN. SAN
220160013586	SERVICIOS DE TELECOMUNICACIONES	0000/9209/22200	0,00	41,36	0,00	41,36	0,00	CONSUMO TELEFONICO 952394031 ORIENTA PALMILLA GALVEZ
220160013587	COMUNICACIONES TELEFÓNICAS	0000/2412/22200	0,00	69,66	0,00	69,66	0,00	CONSUMO TELEFONICO 952642315 EDIF.COFARAN.
220160013588	REUNIONES, CONFERENCIAS Y CURSOS	0000/2412/22606	0,00	16.000,00	0,00	16.000,00	0,00	SERVICIO DOCENCIA CURSO OPERACIONES DE FONTANERIA Y
220160013589	REUNIONES, CONFERENCIAS Y CURSOS	0102/3267/22606	0,00	9.780,00	0,00	9.780,00	0,00	SERVICIO DOCENCIA CURSO "LIMPIEZA EN ESPACIOS ABIERTOS E INSTALACIONES
220160013590	REUNIONES, CONFERENCIAS Y CURSOS	0000/2412/22606	0,00	6.238,27	0,00	6.238,27	0,00	SERVICIO DOCENCIA CURSO "SOLADOR-ALICATADOR". TU 2ª
220160013591	OTROS TRABAJOS REALIZADOS POR OTRAS EMPR	0000/2411/22799	0,00	3.000,00	0,00	3.000,00	0,00	SERVICIO PRODUCCION, REALIZACION Y EMISION 14



Ayuntamiento de Málaga

PRESUPUESTO DE GASTOS. EJERCICIO CORRIENTE



ACREEDORES POR OPERACIONES PENDIENTES DE APLICAR A PRESUPUESTO

DESCRIPCIÓN DEL GASTO		APLICACIÓN PRESUPUESTARIA	IMPORTE PENDIENTE DE APLICAR A PRESUPUESTO				IMPORTE PAGADO A 31 DE DICIEMBRE	OBSERVACIONES
CÓDIGO	DENOMINACIÓN		A 1 DE ENERO	ABONOS	CARGOS	A 31 DE DICIEMBRE		
220160013592	OTROS TRABAJOS REALIZADOS POR OTRAS EMPR	0102/3267/22799	0,00	2.022,66	0,00	2.022,66	0,00	SERVICIO GRABACION, PRODUCCIÓN, REALIZACIÓN Y
220160013593	REUNIONES, CONFERENCIAS Y CURSOS	0000/3267/22606	0,00	3.537,68	0,00	3.537,68	0,00	CESION ESPACIO PARA LA CELEBRACION DE LA FERI DE EMPLEO.
220160013594	OTROS TRABAJOS REALIZADOS POR OTRAS EMPR	0000/2411/22799	0,00	3.000,00	0,00	3.000,00	0,00	PRODUCCIÓN, REALIZACIÓN Y EMISIÓN 14 PROGRAMAS DE
220160013595	COMBUSTIBLES Y CARBURANTES	0000/9209/22103	0,00	53,65	0,00	53,65	0,00	SUMINISTRO COMBUSITBLE VEHICULO OFICIAL. DICIEMBRE 2016. EXP.
<b>TOTAL</b>			<b>25.696,40</b>	<b>47.515,80</b>	<b>25.696,40</b>	<b>47.515,80</b>	<b>0,00</b>	



**24. INFORMACIÓN PRESUPUESTARIA**  
**24.1 EJERCICIO CORRIENTE**  
**2) PRESUPUESTO DE INGRESOS**  
**a) PROCESO DE GESTIÓN**





**24. INFORMACIÓN PRESUPUESTARIA**  
**24.1 EJERCICIO CORRIENTE**  
**2) PRESUPUESTO DE INGRESOS**  
**a) PROCESO DE GESTIÓN**  
**a.1) DERECHOS ANULADOS**

# INSTITUTO MUNICIPAL PARA LA FORMACIÓN Y EL EMPLEO

Fecha Obtención 07/06/2017

Pág. 1



## PRESUPUESTO DE INGRESOS. EJERCICIO CORRIENTE PROCESO DE GESTIÓN

### DERECHOS ANULADOS

EJERCICIO 2016

APLICACIÓN PRESUPUESTARIA	DESCRIPCIÓN	ANULACIÓN DE LIQUIDACIONES	APLAZAMIENTO Y FRACCIONAMIENTO	DEVOLUCIÓN DE INGRESOS	TOTAL DERECHOS ANULADOS
00.39900	INGRESOS INDETERMINADOS			72,00	72,00
00.45100	T C OO.AA. Y AGENCIAS JTA AND			96,46	96,46
TOTAL				168,46	168,46

15

192



**24. INFORMACIÓN PRESUPUESTARIA**  
**24.1 EJERCICIO CORRIENTE**  
**2) PRESUPUESTO DE INGRESOS**  
**a) PROCESO DE GESTIÓN**  
**a.2) DERECHOS CANCELADOS**

INSTITUTO MUNICIPAL PARA LA FORMACIÓN Y EL EMPLEO

Fecha Obtención 07/06/2017

Pág. 1



PRESUPUESTO DE INGRESOS. EJERCICIO CORRIENTE  
PROCESO DE GESTIÓN

DERECHOS CANCELADOS

EJERCICIO 2016

APLICACIÓN PRESUPUESTARIA	DESCRIPCIÓN	COBROS EN ESPECIE	INSOLVENCIAS	OTRAS CAUSAS	TOTAL DERECHOS CANCELADOS
	TOTAL				

13  
101



**24. INFORMACIÓN PRESUPUESTARIA**  
**24.1 EJERCICIO CORRIENTE**  
**2) PRESUPUESTO DE INGRESOS**  
**a) PROCESO DE GESTIÓN**  
**a.3) RECAUDACIÓN NETA**

INSTITUTO MUNICIPAL PARA LA FORMACIÓN Y EL EMPLEO

Fecha Obtención 07/06/2017

Pág. 1



PRESUPUESTO DE INGRESOS. EJERCICIO CORRIENTE  
PROCESO DE GESTIÓN

RECAUDACIÓN NETA

EJERCICIO 2016

APLICACIÓN PRESUPUESTARIA	DESCRIPCIÓN	RECAUDACIÓN TOTAL	DEVOLUCIONES DE INGRESO	RECAUDACIÓN NETA
00.38900	PAGOS INDEBIDOS DE EJERCICIOS ANTERIORES			
00.39900	INGRESOS INDETERMINADOS	15.289,00	72,00	15.217,00
00.40000	TRANSFERENCIAS CORRIENTES DEL AYUNTAMIEN	1.800.000,00		1.800.000,00
00.42090	OTRAS TRANSFERENCIA CORRIENTES DE LA ADM			
00.45100	T C OO.AA. Y AGENCIAS JTA AND	143.887,15	96,46	143.790,69
00.52000	INTERESES DE DEPOSITOS EN CUENTAS DE BAN	1.494,49		1.494,49
00.82001	REINTEGRO DE ANTICIPOS Y PRESTAMOS CONCE	2.957,48		2.957,48
00.83002	REINTEGRO DE PRESTAMOS CONCEDIDOS A EMPR	1.050,00		1.050,00
00.87000	RTE TESORERIA PARA GASTOS GENERALES			
00.87010	RTE. TESORERIA GASTOS FINANCIACION AFECTADA			
	TOTAL	1.964.678,12	168,46	1.964.509,66

13  
196



**24. INFORMACIÓN PRESUPUESTARIA**  
**24.1 EJERCICIO CORRIENTE**  
**2) PRESUPUESTO DE INGRESOS**  
**b) DEVOLUCIONES DE INGRESOS**

INSTITUTO MUNICIPAL PARA LA FORMACIÓN Y EL EMPLEO

Fecha Obtención 07/06/2017

Pág. 1



PRESUPUESTO DE INGRESOS. EJERCICIO CORRIENTE  
PROCESO DE GESTIÓN

DEVOLUCIONES DE INGRESOS

EJERCICIO 2016

APLIC. PRESUPUEST.	DESCRIPCIÓN	PENDIENTE DE PAGO A 1 DE ENERO	MODIFICACIONES AL SALDO INICIAL Y ANULACIONES	RECONOCIDAS EN EL EJERCICIO	TOTAL DEVOLUCIONES RECONOCIDAS	PRESCRIPCIONES	PAGADAS EN EL EJERCICIO	PENDIENTE DE PAGO A 31 DE DICIEMBRE
00.39900	INGRESOS INDETERMINADOS			72,00	72,00		72,00	
00.45100	T C OO.AA. Y AGENCIAS JTA AND			96,46	96,46		96,46	
TOTAL				168,46	168,46		168,46	

12  
199





**24. INFORMACIÓN PRESUPUESTARIA**  
**24.1 EJERCICIO CORRIENTE**  
**2) PRESUPUESTO DE INGRESOS**  
**c) COMPROMISOS DE INGRESOS**

INSTITUTO MUNICIPAL PARA LA FORMACIÓN Y EL EMPLEO

Fecha Obtención 07/06/2017

Pág. 1



PRESUPUESTO DE INGRESOS. EJERCICIO CORRIENTE  
PROCESO DE GESTIÓN

COMPROMISOS CONCERTADOS

EJERCICIO 2016

APLICACIÓN PRESUPUESTARIA	DESCRIPCIÓN	COMPROMISOS CONCERTADOS			COMPROMISOS REALIZADOS	COMPROMISOS PENDIENTES DE REALIZAR A 31 DE DICIEMBRE
		INCORPORADOS DE PTOS. CERRADOS	EN EL EJERCICIO	TOTAL		
00.40000	TRANSFERENCIAS CORRIENTES DEL AYUNTAMIENT		4.272.721,60	4.272.721,60	4.272.721,60	
00.45100	T C OO.AA. Y AGENCIAS JTA AND		189.725,14	189.725,14	189.725,14	
00.82001	REINTEGRO DE ANTICIPOS Y PRESTAMOS CONCE		5.683,02	5.683,02	5.683,02	
00.83002	REINTEGRO DE PRESTAMOS CONCEDIDOS A EMPR		3.000,00	3.000,00	3.000,00	
	TOTAL		4.471.129,76	4.471.129,76	4.471.129,76	

15  
200



3

**24. INFORMACIÓN PRESUPUESTARIA  
24.2 EJERCICIOS CERRADOS**

**1) PRESUPUESTO DE GASTOS. OBLIGACIONES DE PRESUPUESTOS  
CERRADOS.**

INSTITUTO MUNICIPAL PARA LA FORMACIÓN Y EL EMPLEO

Fecha Obtención 07/06/2017

Pág. 1



EJERCICIOS CERRADOS  
OBLIGACIONES DE PRESUPUESTOS CERRADOS

EJERCICIO 2016

Aplic. Presupuestaria	Descripción	Obligaciones pendientes de pago a 1 de Enero	Modificaciones saldo inicial y anulaciones	Total Obligaciones	Prescripciones	Pagos realizados	Obligaciones pendientes de pago a 31 de Diciembre
2012.0000.2411.47000	SUBVENCIONES A EMPRESAS PRIVADAS DESTINA	178.500,00		178.500,00			178.500,00
2012.0000.2411.48900	O.T.CTES.A FAM.E INST.SIN FINES DE LUCRO	192,09		192,09			192,09
2013.0000.2411.47000	SUBVENCIONES A EMPRESAS PRIVADAS DESTINA	330.000,00		330.000,00			330.000,00
2014.0000.2411.47000	SUBVENCIONES A EMPRESAS PRIVADAS DESTINA	113.000,00		113.000,00		17.500,00	95.500,00
2015.0000.2319.48900	O.T.CTES.A FAM.E INST.SIN FINES DE LUCRO	20.000,00		20.000,00		20.000,00	
2015.0000.2411.16000	SEGURIDAD SOCIAL	22.662,10		22.662,10		22.662,10	
2015.0000.2411.22602	PUBLICIDAD Y PROPAGANDA	4.200,44		4.200,44		4.200,44	
2015.0000.2411.47000	SUBVENCIONES A EMPRESAS PRIVADAS DESTINA	878.200,00		878.200,00		725.350,00	152.850,00
2015.0000.2411.48100	PREMIOS, BECAS Y PENSIONES DE ESTUDIO E	7.000,00		7.000,00		7.000,00	
2015.0000.2413.22602	Publicidad y propaganda	4.746,43		4.746,43		4.746,43	
2015.0000.2413.22606	Reuniones, conferencias y cursos	740,47		740,47		740,47	
2015.0000.2413.22799	Otros trabajos realizados por otras empresas y profesionales	1.773,82		1.773,82		1.773,82	
2015.0000.2413.24000	GASTOS DE EDICION Y PUBLICACION	471,90		471,90		471,90	
2015.0000.3267.16000	SEGURIDAD SOCIAL	842,38		842,38		842,38	

15

202

INSTITUTO MUNICIPAL PARA LA FORMACIÓN Y EL EMPLEO

Fecha Obtención 07/06/2017

Pág. 2



EJERCICIOS CERRADOS  
OBLIGACIONES DE PRESUPUESTOS CERRADOS

EJERCICIO 2016

Aplic. Presupuestaria	Descripción	Obligaciones pendientes de pago a 1 de Enero	Modificaciones saldo inicial y anulaciones	Total Obligaciones	Prescripciones	Pagos realizados	Obligaciones pendientes de pago a 31 de Diciembre
2015.0000.3267.22606	REUNIONES, CONFERENCIAS Y CURSOS	980,00		980,00		980,00	
2015.0000.3267.44900	O.TRANSF.CTES.A E.PUBLICOS Y S.M.MUNICIP	200.000,00		200.000,00			200.000,00
2015.0000.9209.16000	SEGURIDAD SOCIAL	2.636,28		2.636,28		2.636,28	
2015.0000.9209.21200	REPARACIONES, MANTENIMIENTO Y CONS. DE	1.729,12		1.729,12		1.729,12	
2015.0000.9209.21300	REP.MANT.Y CONS.MAQUIN.INSTAL.Y	174,35		174,35		174,35	
2015.0000.9209.21500	REPARACIONES, MANTENIMIENTO Y	115,37		115,37		115,37	
2015.0000.9209.22001	PRENSA, REVISTAS, LIBROS Y OTRAS PUBLICA	45,60		45,60		45,60	
2015.0000.9209.22002	MATERIAL INFORMATICO NO INVENTARIABLE	26,90		26,90		26,90	
2015.0000.9209.22100	ENERGIA ELECTRICA	954,27		954,27		954,27	
2015.0000.9209.22101	AGUA	96,26		96,26		96,26	
2015.0000.9209.22103	COMBUSTIBLES Y CARBURANTES	72,84		72,84		72,84	
2015.0000.9209.22200	SERVICIOS DE TELECOMUNICACIONES	140,96		140,96		140,96	
2015.0000.9209.22201	COMUNICACIONES POSTALES	7,82		7,82		7,82	
2015.0000.9209.22601	ATENCIONES PROTOCOLARIAS Y	16,20		16,20		16,20	

13

20

INSTITUTO MUNICIPAL PARA LA FORMACIÓN Y EL EMPLEO

Fecha Obtención 07/06/2017  
 Pág. 3



EJERCICIOS CERRADOS  
 OBLIGACIONES DE PRESUPUESTOS CERRADOS

EJERCICIO 2016

Aplic. Presupuestaria	Descripción	Obligaciones pendientes de pago a 1 de Enero	Modificaciones saldo inicial y anulaciones	Total Obligaciones	Prescripciones	Pagos realizados	Obligaciones pendientes de pago a 31 de Diciembre
2015.0000.9209.22700	LIMPIEZA Y ASEO	4.746,95		4.746,95		4.746,95	
2015.0000.9209.22706	ESTUDIOS Y TRABAJOS TECNICOS	217,80		217,80		217,80	
2015.0000.9209.22799	OTROS TRABAJOS REALIZADOS POR OTRAS	730,88		730,88		730,88	
2015.0000.9209.23010	DIETAS DEL PERSONAL DIRECTIVO	80,01		80,01		80,01	
2015.0000.9209.23110	LOCOMOCION DEL PERSONAL DIRECTIVO	28,34		28,34		28,34	
2015.0000.9209.23120	LOCOMOCION DEL PERSONAL NO DIRECTIVO	77,75		77,75		77,75	
2015.0101.3267.22606	REUNIONES, CONFERENCIAS Y CURSOS	3.009,53		3.009,53		3.009,53	
2015.0102.3267.16000	SEGURIDAD SOCIAL	326,70		326,70		326,70	
2015.0102.3267.21400	REP.MAN.Y CONS.MATERIAL DE TRANSPORTE	1.003,86		1.003,86		1.003,86	
2015.0102.3267.22601	Atenciones protocolarias y representativas	750,00		750,00		750,00	
2015.0102.3267.22602	PUBLICIDAD Y PROPAGANDA	9.615,48		9.615,48		9.615,48	
2015.0102.3267.22606	REUNIONES, CONFERENCIAS Y CURSOS	23.148,62		23.148,62		23.148,62	
2015.0104.3267.22602	Publicidad y propaganda	3.486,81		3.486,81		3.486,81	
2015.0104.3267.22606	Reuniones, conferencias y cursos	18.407,50		18.407,50		18.407,50	

12  
 2016

INSTITUTO MUNICIPAL PARA LA FORMACIÓN Y EL EMPLEO

Fecha Obtención 07/06/2017  
 Pág. 4



EJERCICIOS CERRADOS  
 OBLIGACIONES DE PRESUPUESTOS CERRADOS

EJERCICIO 2016

Aplic. Presupuestaria	Descripción	Obligaciones pendientes de pago a 1 de Enero	Modificaciones saldo inicial y anulaciones	Total Obligaciones	Prescripciones	Pagos realizados	Obligaciones pendientes de pago a 31 de Diciembre
2015.0104.3267.22799	Otros trabajos realizados por otras empresas y profesionales	2.722,50		2.722,50		2.722,50	
		1.837.678,33		1.837.678,33		880.636,24	957.042,09

13  
 2016



**24. INFORMACIÓN PRESUPUESTARIA**  
**24.2 EJERCICIOS CERRADOS**  
**2) DERECHOS A COBRAR DE PRESUPUESTOS CERRADOS.**





**24. INFORMACIÓN PRESUPUESTARIA**  
**24.2 EJERCICIOS CERRADOS**  
**2) DERECHOS A COBRAR DE PRESUPUESTOS CERRADOS.**  
**a) DERECHOS PENDIENTES DE COBRO TOTALES**

INSTITUTO MUNICIPAL PARA LA FORMACIÓN Y EL EMPLEO



PRESUPUESTO DE INGRESOS  
DERECHOS A COBRAR DE PRESUPUESTOS CERRADOS

Fecha Obtención 07/06/2017

Pág. 1

DERECHOS PENDIENTES DE COBRO TOTALES

EJERCICIO 2016

APLICACIÓN PRESUPUESTARIA	DESCRIPCIÓN	DERECHOS PENDIENTES DE COBRO A 1 DE ENERO	MODIFICACIONES SALDO INICIAL	DERECHOS ANULADOS	DERECHOS CANCELADOS	RECAUDACIÓN	DERECHOS PENDIENTE DE COBRO A 31 DE DICIEMBRE
2010.00.54100	RTA INMUEBL ARRENDAMIENTO F URBANAS	77,54					77,54
2011.00.45100	TRANSFERENCIAS CORRIENTES DE ORGANISMOS	127.900,64					127.900,64
2011.00.54100	RENTA DE INMUEBLES PRODUCTO DEL ARRENDAM	5.232,87					5.232,87
2011.00.82001	REINTEGRO DE ANTICIPOS Y PRESTAMOS CONCE	12,41					12,41
2012.00.45100	TRANSFERENCIAS CORRIENTES DE ORGANISMOS	249.829,66				174.297,78	75.531,88
2012.00.54100	RENTA DE INMUEBLES PRODUCTO DEL ARRENDAM	3.824,12					3.824,12
2013.00.45100	T C OO.AA. Y AGENCIAS JTA AND	356.592,33				288.435,56	68.156,77
2013.00.54100	RENTA DE INMUEBLES PRODUCTO DEL ARRENDAM	91,50					91,50
2014.00.42090	OTRAS TRANSFERENCIA CORRIENTES DE LA ADM	272.494,74				218.919,02	53.575,72
2014.00.45100	T C OO.AA. Y AGENCIAS JTA AND	1.579.920,40				570.884,26	1.009.036,14
2015.00.42090	OTRAS TRANSFERENCIA CORRIENTES DE LA ADM	38.842,11					38.842,11
2015.00.45100	T C OO.AA. Y AGENCIAS JTA AND	229.211,05				224.219,54	4.991,51

INSTITUTO MUNICIPAL PARA LA FORMACIÓN Y EL EMPLEO



PRESUPUESTO DE INGRESOS

DERECHOS A COBRAR DE PRESUPUESTOS CERRADOS

Fecha Obtención 07/06/2017

Pág. 2

DERECHOS PENDIENTES DE COBRO TOTALES

EJERCICIO 2016

APLICACIÓN PRESUPUESTARIA	DESCRIPCIÓN	DERECHOS PENDIENTES DE COBRO A 1 DE ENERO	MODIFICACIONES SALDO INICIAL	DERECHOS ANULADOS	DERECHOS CANCELADOS	RECAUDACIÓN	DERECHOS PENDIENTE DE COBRO A 31 DE DICIEMBRE
2015.00.48000	De familias e Instituciones sin fines de lucro	100.669,24					100.669,24
2015.00.82001	REINTEGRO DE ANTICIPOS Y PRESTAMOS CONCE	3.679,39				3.679,39	
2015.00.83002	REINTEGRO DE PRESTAMOS CONCEDIDOS A EMPR	4.650,00				3.600,00	1.050,00
TOTAL		2.973.028,00				1.484.035,55	1.488.992,45

13  
= 2016



**24. INFORMACIÓN PRESUPUESTARIA**  
**24.2 EJERCICIOS CERRADOS**  
**2) DERECHOS A COBRAR DE PRESUPUESTOS CERRADOS.**  
**b) DERECHOS ANULADOS.**

# INSTITUTO MUNICIPAL PARA LA FORMACIÓN Y EL EMPLEO



Ayuntamiento  
de Málaga



## PRESUPUESTO DE INGRESOS

### DERECHOS A COBRAR DE PRESUPUESTOS CERRADOS

Fecha Obtención 07/06/2017

Pág. 1

EJERCICIO 2016

#### DERECHOS ANULADOS

APLICACIÓN PRESUPUESTARIA	DESCRIPCIÓN	ANULACIÓN DE LIQUIDACIONES	APLAZAMIENTO Y FRACCIONAMIENTO	TOTAL DERECHOS ANULADOS
TOTAL				

12 - 21



js

**24. INFORMACIÓN PRESUPUESTARIA**  
**24.2 EJERCICIOS CERRADOS**  
**2) DERECHOS A COBRAR DE PRESUPUESTOS CERRADOS.**  
**c) DERECHOS CANCELADOS**



PRESUPUESTO DE INGRESOS  
DERECHOS A COBRAR DE PRESUPUESTOS CERRADOS

DERECHOS CANCELADOS

EJERCICIO 2016

APLICACIÓN PRESUPUESTARIA	DESCRIPCIÓN	COBROS EN ESPECIE	INSOLVENCIAS	PRESCRIPCIONES	OTRAS CAUSAS	TOTAL DERECHOS CANCELADOS
TOTAL						

13 - 21



**24. INFORMACIÓN PRESUPUESTARIA**  
**24.2 EJERCICIOS CERRADOS**  
**3) VARIACIÓN DE RESULTADOS PRESUPUESTARIOS DE**  
**EJERCICIOS ANTERIORES**





EJERCICIOS CERRADOS

Fecha Obtención 09/06/2017

Pág. 1

VARIACIÓN DE RESULTADOS PRESUPUESTARIOS DE EJERCICIOS ANTERIORES

	EJERCICIO 2016		
	TOTAL VARIACIÓN DERECHOS	TOTAL VARIACIÓN OBLIGACIONES	VARIACIÓN DE RESULTADOS PRESUPUESTARIOS DE EJERCICIOS ANTERIORES
- a) Operaciones corrientes			
- b) Operaciones de capital			
1. TOTAL VARIACIÓN OPERACIONES NO FINANCIERAS (a+b)			
- c) Activos financieros			
- d) Pasivos financieros			
2. TOTAL VARIACIÓN OPERACIONES FINANCIERAS (c+d)			
TOTAL (1+2)			

13  
21



**24. INFORMACIÓN PRESUPUESTARIA**  
**24.3 EJERCICIOS POSTERIORES**  
**1) COMPROMISOS DE GASTO CON CARGO A PRESUPUESTOS DE**  
**EJERCICIOS POSTERIORES.**



EJERCICIOS POSTERIORES

COMPROMISOS DE GASTO CON CARGO A PRESUPUESTOS DE EJERCICIOS POSTERIORES

EJERCICIO 2016

APLIC. PRESUPUESTARIA	DESCRIPCIÓN	COMPROMISOS DE GASTOS ADQUIRIDOS CON CARGO AL PRESUPUESTO DEL EJERCICIO				
		2.017	2.018	2.019	2.020	AÑOS SUCEIVOS
2016.0000.2319.48900	O.T.CTES.A FAM.E INST.SIN FINES DE LUCRO					
2016.0000.2411.48100	PREMIOS, BECAS Y PENSIONES DE ESTUDIO E					
2016.0000.2413.21600	REP.MANT.Y CONS.EQUIP.PROCE.INFORMACION					
2016.0000.9209.16205	SEGUROS	19.050,83				
2016.0000.9209.20200	ARRENDAMIENTOS DE EDIFICIOS Y OTRAS CONS					
2016.0000.9209.21200	REPARACIONES, MANTENIMIENTO Y CONS. DE EDIFICIOS	3.500,00				
2016.0000.9209.21300	REP.MANT.Y CONS.MAQUIN.INSTAL.Y UTILLAJE					
2016.0000.9209.21500	REPARACIONES, MANTENIMIENTO Y CONSERVACI	17.756,76	17.756,76	17.756,76	10.358,07	
2016.0000.9209.21600	REPARACIONES, MANTENIMIENTO Y CONS. EQUI	3.867,12	2.281,79			
2016.0000.9209.22101	AGUA	1.563,54				
2016.0000.9209.22200	SERVICIOS DE TELECOMUNICACIONES					
2016.0000.9209.22700	LIMPIEZA Y ASEO	1.449,62				
2016.0000.9209.22704	Custodia, depósito y almacenaje					
2016.0000.9209.22706	ESTUDIOS Y TRABAJOS TECNICOS					
2016.0000.9209.22799	OTROS TRABAJOS REALIZADOS POR OTRAS EMPR					
2016.0104.3267.21600	REP.MANT.Y CONS.EQUIP.PROCE.INFORMACION	3.070,38				
2016.0105.2411.20200	ARRENDAMIENTOS DE EDIFICIOS Y OTRAS CONS					
<b>TOTAL</b>		<b>50.258,25</b>	<b>20.038,55</b>	<b>17.756,76</b>	<b>10.358,07</b>	

15

217



**24. INFORMACIÓN PRESUPUESTARIA**  
**24.3 EJERCICIOS POSTERIORES**  
**2) COMPROMISOS DE INGRESO CON CARGO A PRESUPUESTOS DE**  
**EJERCICIOS POSTERIORES.**

INSTITUTO MUNICIPAL PARA LA FORMACIÓN Y EL EMPLEO



Fecha Obtención 07/06/2017

Pág. 1

EJERCICIOS POSTERIORES

COMPROMISOS DE INGRESO CON CARGO A PRESUPUESTOS DE EJERCICIOS POSTERIORES

EJERCICIO 2016

APLICACIÓN PRESUPUESTARIA	DESCRIPCIÓN	COMPROMISOS DE INGRESOS CONCERTADOS IMPUTABLES AL EJERCICIO				
		2017	2018	2019	2020	AÑOS SUCEIVOS
	TOTAL					

15



Ayuntamiento  
de Málaga  
#malagafunciona

imfe

13

220

**24. INFORMACIÓN PRESUPUESTARIA**  
**24.4. EJECUCIÓN DE PROYETOS DE GASTO**  
**1 RESUMEN DE EJECUCIÓN**

# INSTITUTO MUNICIPAL PARA LA FORMACIÓN Y EL EMPLEO



Fecha Obtención 07/06/2017

Pág. 1

EJERCICIO 2016

## INFORMACIÓN PRESUPUESTARIA EJECUCIÓN DE PROYECTOS DE GASTOS

Resumen de ejecución

Código Proyecto / Denominación	AÑO DE INICIO	DURACIÓN (años)	GASTO PREVISTO	GASTO COMPROMETIDO	OBLIGACIONES RECONOCIDAS			GASTO PENDIENTE DE REALIZAR	FINANCIACIÓN AFECTADA
					A 1 DE ENERO	EN EL EJERCICIO	TOTAL		
2006.3.004.1.P.E.F.A.	2.006	11	9.350.000,00	9.350.000,00	8.378.000,00	1.000.000,00	9.378.000,00	-28.000,00	SÍ
2006.3.006.1.AULA MENTOR	2.006	11	203.195,10	199.635,82	184.894,70	14.741,12	199.635,82	3.559,28	SÍ
2007.3.024.1.E.T. SAN TELMO	2.007	9	972.189,12	972.189,12	972.189,12		972.189,12		SÍ
2008.3.011.1.PROGRAMA MALAGA EMPLEO FSE:27-2009	2.008	9	2.043.755,56	2.043.755,56	2.043.755,56		2.043.755,56		SÍ
2009.3.021.1.TU 2ª OPORTUNIDAD 2009	2.009	3							NO
2009.3.026.1.INMIGRACION Y MERCADO DE TRABAJO 09-10	2.009	1	30.489,27	30.489,27	30.489,27		30.489,27		SÍ
2010.3.015.1.E.T. ACTIVIDADES DEPORTIVAS	2.010	3	674.053,76	674.053,76	674.053,76		674.053,76		SÍ
2010.3.025.1.ORIENTA 2010	2.010	1	678.010,41	678.010,41	678.010,41		678.010,41		SÍ
2010.3.026.1.EUROEMPLO	2.010	2	99.684,02	99.684,02	99.684,02		99.684,02		SÍ

# INSTITUTO MUNICIPAL PARA LA FORMACIÓN Y EL EMPLEO



Fecha Obtención 07/06/2017

Pág. 2

EJERCICIO 2016

## INFORMACIÓN PRESUPUESTARIA EJECUCIÓN DE PROYECTOS DE GASTOS

### Resumen de ejecución

Código Proyecto / Denominación	AÑO DE INICIO	DURACIÓN (años)	GASTO PREVISTO	GASTO COMPROMETIDO	OBLIGACIONES RECONOCIDAS			GASTO PENDIENTE DE REALIZAR	FINANCIACIÓN AFECTADA
					A 1 DE ENERO	EN EL EJERCICIO	TOTAL		
2011.3.015.1.PROYECTO BOREAL	2.011	6	2.776.113,02	2.776.113,02	2.776.113,02		2.776.113,02		Sí
2011.3.017.1.A.L.P.E.S. II 2011-2012	2.011	1	369.572,95	369.572,95	369.572,95		369.572,95		Sí
2011.3.022.1.ORIENTA C/VICTORIA 2011-2012	2.011	1	449.813,87	449.813,87	449.813,87		449.813,87		Sí
2011.3.023.1.ORIENTA PALMA-PALMILLA 2011-2012	2.011	1	93.473,27	93.473,27	93.473,27		93.473,27		Sí
2011.3.024.1.ORIENTA LOS TILOS 2011-2012	2.011	2	173.620,53	173.620,53	173.620,53		173.620,53		Sí
2012.3.010.1.T.E. DEPENDIENTES PALMA PALMILLA	2.012	3	493.428,06	493.428,06	493.428,06		493.428,06		Sí
2012.3.011.1.T.E. SERIGRAFÍA Y DISEÑO	2.012	3	497.631,13	497.631,13	497.631,13		497.631,13		Sí
2012.3.013.1.E.T. ANTONIO RAMOS II	2.012	3	936.622,94	936.622,94	936.622,94		936.622,94		Sí
2012.3.014.1.E.T. CERRO VALLEJO	2.012	3	877.613,22	877.613,22	877.613,22		877.613,22		Sí

13

229



# INSTITUTO MUNICIPAL PARA LA FORMACIÓN Y EL EMPLEO



Fecha Obtención 07/06/2017

Pág. 3

EJERCICIO 2016

## INFORMACIÓN PRESUPUESTARIA EJECUCIÓN DE PROYECTOS DE GASTOS

Resumen de ejecución

Código Proyecto / Denominación	AÑO DE INICIO	DURACIÓN (años)	GASTO PREVISTO	GASTO COMPROMETIDO	OBLIGACIONES RECONOCIDAS			GASTO PENDIENTE DE REALIZAR	FINANCIACIÓN AFECTADA
					A 1 DE ENERO	EN EL EJERCICIO	TOTAL		
2012.3.015.1.E.T. BIODIVERSIDAD Y URBANISMO	2.012	3	649.847,52	649.847,52	649.847,52		649.847,52		SÍ
2012.3.016.1.E.T. ESPACIOS URBANOS	2.012	3	648.688,31	648.688,31	648.688,31		648.688,31		SÍ
2012.3.022.1.CURSOS F.P.E. 2011	2.012	2	28.069,03	28.069,03	28.069,03		28.069,03		SÍ
2012.3.025.1.ORIENTA C/VICTORIA 2012-2013	2.012	1	390.201,93	390.201,93	390.201,93		390.201,93		SÍ
2012.3.026.1.ORIENTA PALMA-PALMILLA 2012-2013	2.012	1	79.489,09	79.489,09	79.489,09		79.489,09		SÍ
2012.3.027.1.ORIENTA LOS TILOS 2012-2013	2.012	1	144.434,63	144.434,63	144.434,63		144.434,63		SÍ
2013.3.018.1.E.T. SERVICIOS DE HARDWARE EN LAS T.I.C.	2.013	2	434.053,06	434.053,06	434.053,06		434.053,06		SÍ
2013.3.019.1.T.E. ATENCIÓN A PERSONAS DEPENDIENTES IV	2.013	1	800.467,40	800.467,40	800.467,40		800.467,40		SÍ
2013.3.020.1.ORIENTA C/ VICTORIA 2013-2014	2.013	1	198.081,74	198.081,74	198.081,74		198.081,74		SÍ

# INSTITUTO MUNICIPAL PARA LA FORMACIÓN Y EL EMPLEO



Fecha Obtención 07/06/2017

Pág. 4

## INFORMACIÓN PRESUPUESTARIA EJECUCIÓN DE PROYECTOS DE GASTOS

EJERCICIO 2016

### Resumen de ejecución

Código Proyecto / Denominación	AÑO DE INICIO	DURACIÓN (años)	GASTO PREVISTO	GASTO COMPROMETIDO	OBLIGACIONES RECONOCIDAS			GASTO PENDIENTE DE REALIZAR	FINANCIACIÓN AFECTADA
					A 1 DE ENERO	EN EL EJERCICIO	TOTAL		
2013.3.021.1.ORIENTA PALMA-PALMILLA 2013-2014	2.013	1	190.509,32	190.509,32	190.509,32		190.509,32		Si
2013.3.022.1.ORIENTA LOS TILOS 2013-2014	2.013	1	197.339,77	197.339,77	197.339,77		197.339,77		Si
2014.3.014.1.FORMACION ON-LINE 2014	2.014	1	136.438,24	136.438,24	136.438,24		136.438,24		Si
2014.3.016.1.FORMACION INCENTIVADA 2014	2.014	1	726.199,99	724.403,05	694.690,12	24.048,72	718.738,84	7.461,15	Si
2014.3.019.1.E.P.E.S. 2014 EXPERIENCIAS PROFESIONALES	2.014	1	149.870,74	149.870,74	149.870,74		149.870,74		Si
2014.3.021.1.PROYECTO: CONVENIO FUNDACION GENERAL	2.014	1	40.000,00	40.000,00	40.000,00		40.000,00		Si
2015.3.001.1.GERENCIA 2015	2.015	1	86.228,64	86.228,64	86.228,64		86.228,64		Si
2015.3.002.1.SERVICIO JOVEN DE EMPLEO 2015	2.015	1	30.654,54	30.654,54	30.654,54		30.654,54		Si
2015.3.003.1.MALAGA CRECE 2015	2.015	1	44.632,51	44.632,51	44.632,51		44.632,51		Si

224

# INSTITUTO MUNICIPAL PARA LA FORMACIÓN Y EL EMPLEO



Fecha Obtención 07/06/2017

Pág. 5

EJERCICIO 2016

## INFORMACIÓN PRESUPUESTARIA EJECUCIÓN DE PROYECTOS DE GASTOS

### Resumen de ejecución

Código Proyecto / Denominación	AÑO DE INICIO	DURACIÓN (años)	GASTO PREVISTO	GASTO COMPROMETIDO	OBLIGACIONES RECONOCIDAS			GASTO PENDIENTE DE REALIZAR	FINANCIACIÓN AFECTADA
					A 1 DE ENERO	EN EL EJERCICIO	TOTAL		
2015.3.004.1.PTO. INFORMACION EMPRESARIAL 2015	2.015	1	45.612,60	45.612,60	45.612,60		45.612,60		SI
2015.3.005.1.MALAGA EMPLEO 2.0 2015	2.015	1	48.784,00	48.784,00	48.784,00		48.784,00		SI
2015.3.006.1.FORMA-T 2015	2.015	1	48.668,13	48.668,13	48.668,13		48.668,13		SI
2015.3.007.1.COLABORA 2015	2.015	1	44.549,99	44.549,99	44.549,99		44.549,99		SI
2015.3.008.1.MICROCREDITOS 2015	2.015	1	6.525,78	6.525,78	6.525,78		6.525,78		SI
2015.3.009.1.PREMIOS DE EMPLEO 2015	2.015	1	25.920,00	25.920,00	25.920,00		25.920,00		SI
2015.3.010.1.FOMENTO ACT. EMPRENDEDORA. PROYECTO	2.015	1	44.612,67	44.612,67	44.612,67		44.612,67		SI
2015.3.011.1.AGENCIA DE COLOCACION	2.015	2	49.814,90	49.814,90	47.141,52	2.543,38	49.684,90	130,00	SI
2015.3.012.1.COOPERACION EDUCATIVA 2015	2.015	1	37.295,14	37.295,14	37.295,14		37.295,14		SI

# INSTITUTO MUNICIPAL PARA LA FORMACIÓN Y EL EMPLEO



Fecha Obtención 07/06/2017

Pág. 6

## INFORMACIÓN PRESUPUESTARIA EJECUCIÓN DE PROYECTOS DE GASTOS

EJERCICIO 2016

Resumen de ejecución

Código Proyecto / Denominación	AÑO DE INICIO	DURACIÓN (años)	GASTO PREVISTO	GASTO COMPROMETIDO	OBLIGACIONES RECONOCIDAS			GASTO PENDIENTE DE REALIZAR	FINANCIACIÓN AFECTADA
					A 1 DE ENERO	EN EL EJERCICIO	TOTAL		
2015.3.013.1.SERVICIOS INFORMATICOS 2015	2.015	1	44.735,31	44.735,31	44.735,31		44.735,31		Sí
2015.3.014.1.FORMACION LABORAL 2015	2.015	1	19.753,58	19.753,58	17.913,58	1.490,40	19.403,98	349,60	Sí
2015.3.015.1.FORMACION ON-LINE 2015	2.015	1	136.101,81	136.101,81	114.309,35	21.792,44	136.101,79	0,02	Sí
2015.3.016.1.CENTRO DIGITAL	2.015	2	200.000,00	200.000,00	200.000,00		200.000,00		Sí
2015.3.017.1.ESCUELA DE EMPRESAS 2015	2.015	1	64.125,20	64.125,20	64.125,20		64.125,20		Sí
2015.3.018.1.FORMACION INCENTIVADA 2015	2.015	2	630.942,72	623.694,20	369.152,16	215.161,83	584.313,99	46.628,73	Sí
2015.3.019.1.ORIENTA VICTORIA 2015	2.015	1	115.354,97	115.354,97	115.354,97		115.354,97		Sí
2015.3.020.1.ORIENTA PALMA-PALMILLA 2015	2.015	1	32.508,34	32.508,34	32.508,34		32.508,34		Sí
2015.3.021.1.ORIENTA LOS TILOS 2015	2.015	1	68.933,65	68.933,65	68.933,65		68.933,65	-0,00	Sí

15

226

# INSTITUTO MUNICIPAL PARA LA FORMACIÓN Y EL EMPLEO



Fecha Obtención 07/06/2017

Pág. 7

EJERCICIO 2016

## INFORMACIÓN PRESUPUESTARIA EJECUCIÓN DE PROYECTOS DE GASTOS

### Resumen de ejecución

Código Proyecto / Denominación	AÑO DE INICIO	DURACIÓN (años)	GASTO PREVISTO	GASTO COMPROMETIDO	OBLIGACIONES RECONOCIDAS			GASTO PENDIENTE DE REALIZAR	FINANCIACIÓN AFECTADA
					A 1 DE ENERO	EN EL EJERCICIO	TOTAL		
2015.3.022.1.ORIENTA ROGER DE FLOR 2015	2.015	1	68.651,32	68.651,32	68.651,32		68.651,32	SÍ	
2015.3.023.1.ORIENTA GAVILAN 2015	2.015	1	38.193,18	38.193,18	38.193,18		38.193,18	SÍ	
2015.3.025.1.PLAN ESPECIAL DE EMPLEO	2.015	0	100.000,00	100.000,00	86.066,24	13.933,76	100.000,00	SÍ	
2015.3.026.1.CAMARA DE COMERCIO. PROGRAMA LOCAL	2.015	1	129.638,84	129.638,84	129.638,84		129.638,84	SÍ	
2016.3.019.1.ORIENTA 2015-2016. UNIDAD PTA	2.016	1	61.583,98	58.134,06		58.134,06	58.134,06	3.449,92	SÍ
2016.3.020.1.ORIENTA 2015-2016. UNIDAD PALMA-PALMILLA	2.016	1	60.183,98	56.982,13		56.982,13	56.982,13	3.201,85	SÍ
2016.3.021.1.ORIENTA 2015-2016. UNIDAD TEATINOS	2.016	1	61.583,98	57.950,42		57.950,42	57.950,42	3.633,56	SÍ
2016.5.001.1.DIRECCIÓN 2016	2.016	1	80.151,00	80.151,00		80.151,00	80.151,00		NO
2016.5.002.1.DINAMIZADORES DISTRITOS 2016	2.016	1	351.111,16	351.111,16		351.111,16	351.111,16		NO

15 - 227

# INSTITUTO MUNICIPAL PARA LA FORMACIÓN Y EL EMPLEO



Fecha Obtención 07/06/2017

Pág. 8

EJERCICIO 2016

## INFORMACIÓN PRESUPUESTARIA EJECUCIÓN DE PROYECTOS DE GASTOS

Resumen de ejecución

Código Proyecto / Denominación	AÑO DE INICIO	DURACIÓN (años)	GASTO PREVISTO	GASTO COMPROMETIDO	OBLIGACIONES RECONOCIDAS			GASTO PENDIENTE DE REALIZAR	FINANCIACIÓN AFECTADA
					A 1 DE ENERO	EN EL EJERCICIO	TOTAL		
2016.5.003.1.MALAGA CRECE 2016	2.016	1	45.094,00	44.993,53		44.993,53	44.993,53	100,47	NO
2016.5.004.1.PTO INFORMACIÓN EMPRESARIAL 2016	2.016	1	45.094,00	45.094,00		45.094,00	45.094,00		NO
2016.5.005.1.MALAGA EMPLEO 2.0 2016	2.016	1	45.094,00	45.094,00		45.094,00	45.094,00		NO
2016.5.006.1.FORMA-T 2016	2.016	1	45.094,00	45.094,00		45.094,00	45.094,00		NO
2016.5.007.1.COLABORA 2016	2.016	1	45.094,00	45.094,00		45.094,00	45.094,00		NO
2016.5.008.1.MICROCRÉDITOS 2016	2.016	1	7.630,00	7.630,00		7.630,00	7.630,00		NO
2016.5.009.1.PREMIO DE EMPLEO 2016	2.016	1	25.842,00	24.323,21		18.323,20	18.323,20	7.518,80	NO
2016.5.010.1.FOMENTO ACTIVIDAD EMPRENDEDORA PROY FORM.	2.016	1	45.094,00	43.627,38		43.627,38	43.627,38	1.466,62	NO
2016.5.011.1.AGENCIA DE COLOCACIÓN 2016	2.016	1	50.662,00	47.588,46		40.774,31	40.774,31	9.887,69	NO

# INSTITUTO MUNICIPAL PARA LA FORMACIÓN Y EL EMPLEO



Fecha Obtención 07/06/2017

Pág. 9

EJERCICIO 2016

## INFORMACIÓN PRESUPUESTARIA EJECUCIÓN DE PROYECTOS DE GASTOS

### Resumen de ejecución

Código Proyecto / Denominación	AÑO DE INICIO	DURACIÓN (años)	GASTO PREVISTO	GASTO COMPROMETIDO	OBLIGACIONES RECONOCIDAS			GASTO PENDIENTE DE REALIZAR	FINANCIACIÓN AFECTADA
					A 1 DE ENERO	EN EL EJERCICIO	TOTAL		
2016.5.012.1.COOPERACIÓN EDUCATIVA	2.016	1	43.000,00	35.647,00		35.647,00	35.647,00	7.353,00	NO
2016.5.013.1.FORMACIÓN LABORAL 2016	2.016	1	68.983,00	68.434,17		68.434,17	68.434,17	548,83	NO
2016.5.014.1.TU SEGUNDA OPORTUNIDAD	2.016	1	220.000,00	201.950,90		163.800,95	163.800,95	56.199,05	NO
2016.5.015.1.FORMACIÓN ONLINE 2016	2.016	1	135.798,00	132.789,50		129.004,95	129.004,95	6.793,05	NO
2016.5.016.1.CENTRO DIGITAL	2.016	1	200.000,00	3.590,12		3.590,12	3.590,12	196.409,88	NO
2016.5.017.1.ESCUELA DE EMPRESAS 2016	2.016	1	64.456,00	62.957,18		61.623,18	61.623,18	2.832,82	NO
2016.5.018.1.FORMACION INCENTIVADA 2016	2.016	1	748.293,00	714.347,63		602.117,54	602.117,54	146.175,46	NO
2016.5.019.1.OTROS PROYECTOS DE FORMACIÓN Y EMPLEO	2.016	1	67.038,22	65.859,05		50.678,42	50.678,42	16.359,80	NO

13

225

# INSTITUTO MUNICIPAL PARA LA FORMACIÓN Y EL EMPLEO



Fecha Obtención 07/06/2017

Pág. 10

EJERCICIO 2016

## INFORMACIÓN PRESUPUESTARIA EJECUCIÓN DE PROYECTOS DE GASTOS

Resumen de ejecución

Código Proyecto / Denominación	AÑO DE INICIO	DURACIÓN (años)	GASTO PREVISTO	GASTO COMPROMETIDO	OBLIGACIONES RECONOCIDAS			GASTO PENDIENTE DE REALIZAR	FINANCIACIÓN AFECTADA
					A 1 DE ENERO	EN EL EJERCICIO	TOTAL		
TOTAL			30.212.075,14	29.921.032,98	26.371.354,39	3.348.661,17	29.720.015,56	492.059,58	

13

230





**24. INFORMACIÓN PRESUPUESTARIA**  
**24.4. EJECUCIÓN DE PROYETOS DE GASTO**  
**2 ANUALIDADES PENDIENTES**



Ayuntamiento  
de Málaga



PRESUPUESTO DE GASTOS. EJERCICIO CORRIENTE

EJERCICIO 2016

ANUALIDADES PENDIENTES

CÓDIGO DE PROYECTO	DENOMINACIÓN	GASTO PENDIENTE DE REALIZAR			
		2016	2017	2018	AÑOS SUCESIVOS
2006.3.004.1	P.E.F.A.	-28.000,00	0,00	0,00	0,00
2006.3.006.1	AULA MENTOR	3.559,28	0,00	0,00	0,00
2014.3.016.1	FORMACION INCENTIVADA 2014	7.461,15	0,00	0,00	0,00
2015.3.011.1	AGENCIA DE COLOCACION	130,00	0,00	0,00	0,00
2015.3.014.1	FORMACION LABORAL 2015	349,60	0,00	0,00	0,00
2015.3.015.1	FORMACION ON-LINE 2015	0,02	0,00	0,00	0,00
2015.3.018.1	FORMACION INCENTIVADA 2015	46.628,73	0,00	0,00	0,00
2016.3.019.1	ORIENTA 2015-2016. UNIDAD PTA	3.449,92	0,00	0,00	0,00
2016.3.020.1	ORIENTA 2015-2016. UNIDAD PALMA-PALMILLA	3.201,85	0,00	0,00	0,00
2016.3.021.1	ORIENTA 2015-2016. UNIDAD TEATINOS	3.633,56	0,00	0,00	0,00
2016.5.003.1	MALAGA CRECE 2016	100,47	0,00	0,00	0,00
2016.5.009.1	PREMIOS DE EMPLEO 2016	7.518,80	0,00	0,00	0,00
2016.5.010.1	FOMENTO ACTIVIDAD EMPRENDEDORA PROY FORM. EMPLEO 2016	1.466,62	0,00	0,00	0,00
2016.5.011.1	AGENCIA DE COLOCACIÓN 2016	9.887,69	0,00	0,00	0,00
2016.5.012.1	COOPERACIÓN EDUCATIVA	7.353,00	0,00	0,00	0,00
2016.5.013.1	FORMACIÓN LABORAL 2016	548,83	0,00	0,00	0,00
2016.5.014.1	TU SEGUNDA OPORTUNIDAD	56.199,05	0,00	0,00	0,00



Ayuntamiento  
de Málaga

imfe.f.  
PRESUPUESTO DE GASTOS. EJERCICIO CORRIENTE

EJERCICIO 2016

ANUALIDADES PENDIENTES

CÓDIGO DE PROYECTO	DENOMINACIÓN	GASTO PENDIENTE DE REALIZAR			
		2016	2017	2018	AÑOS SUCESIVOS
2016.5.015.1	FORMACIÓN ONLINE 2016	6.793,05	0,00	0,00	0,00
2016.5.016.1	CENTRO DIGITAL	196.409,88	0,00	0,00	0,00
2016.5.017.1	ESCUELA DE EMPRESAS 2016	2.832,82	0,00	0,00	0,00
2016.5.018.1	FORMACION INCENTIVADA 2016	146.175,46	0,00	0,00	0,00
2016.5.019.1	OTROS PROYECTOS DE FORMACIÓN Y EMPLEO	16.359,80	0,00	0,00	0,00
<b>TOTAL</b>		<b>492.059,58</b>	<b>0,00</b>	<b>0,00</b>	<b>0,00</b>

*[Handwritten signature]*

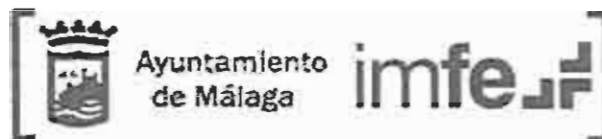


**24. INFORMACIÓN PRESUPUESTARIA**  
**24.5 GASTOS CON FINANCIACIÓN AFECTADA**  
**DESVIACIONES DE FINANCIACIÓN POR AGENTE**

INSTITUTO MUNICIPAL PARA LA FORMACIÓN Y EL EMPLEO

Fecha Obtención 08/06/2017

Pág. 1



GASTOS CON FINANCIACIÓN AFECTADA

DESVIACIONES DE FINANCIACIÓN

EJERCICIO 2016

CODIGO DE GASTO	DESCRIPCIÓN	AGENTE FINANCIADOR		COEFICIENTE DE FINANCIACIÓN	DESVIACIONES DEL EJERCICIO		DESVIACIONES ACUMULADAS	
		TERCERO	APLICACIÓN PRESUPUESTARIA		POSITIVAS	NEGATIVAS	POSITIVAS	NEGATIVAS
2006.3.004.1	P.E.F.A.	P2906700F EXCMO. AYUNTAMIENTO DE MALAGA	00-40000-TRANSF CTES DEL AYTO A SUS OO AA	0,8994	100.598,93			
2006.3.006.1	AULA MENTOR	A. MENTOR AULA MENTOR	00-39900-INGRESOS INDETERMINADOS	1,0337	51,07		3.679,24	
2006.3.006.1	AULA MENTOR	S2818001F MINISTERIO DE EDUCACION, CULTURA Y DEPORTE	00-42090-OTRAS TRANSFERENCIA CORRIENTES DE LA ADM	0,0395		582,40	140,62	
2007.3.024.1	E.T. SAN TELMO	P2906700F EXCMO. AYUNTAMIENTO DE MALAGA	00-40000-TRANSF CTES DEL AYTO A SUS OO AA	0,0662				
2007.3.024.1	E.T. SAN TELMO	Q4100684B SERVICIO ANDALUZ DE EMPLEO (S.A.E.)	00-45100-T C OO.AA. Y AGENCIAS JTA AND	0,9778		96,46		96,46
2008.3.011.1	PROGRAMA MALAGA EMPLEO FSE:27-2009	P2906700F EXCMO. AYUNTAMIENTO DE MALAGA	00-40000-TRANSF CTES DEL AYTO A SUS OO AA	0,2075				

15

231

INSTITUTO MUNICIPAL PARA LA FORMACIÓN Y EL EMPLEO

Fecha Obtención 08/06/2017

Pág. 2



GASTOS CON FINANCIACIÓN AFECTADA

DESVIACIONES DE FINANCIACIÓN

EJERCICIO 2016

CÓDIGO DE GASTO	DESCRIPCIÓN	AGENTE FINANCIADOR		COEFICIENTE DE FINANCIACIÓN	DESVIACIONES DEL EJERCICIO		DESVIACIONES ACUMULADAS	
		TERCERO	APLICACIÓN PRESUPUESTARIA		POSITIVAS	NEGATIVAS	POSITIVAS	NEGATIVAS
2008.3.011.1	PROGRAMA MALAGA EMPLEO FSE:27-2009	S2811022I MINISTERIO ADMINISTRACIONES PUBLICAS	00-42090-OTRAS TCTES DE ADMON GRAL ESTADO	0,7933				
2009.3.026.1	INMIGRACION Y MERCADO DE TRABAJO 09-10	P2906700F EXCMO. AYUNTAMIENTO DE MALAGA	00-40000-TRANSFCTES DEL AYTO A SUS OO AA	0,2557				
2009.3.026.1	INMIGRACION Y MERCADO DE TRABAJO 09-10	Q4100684B SERVICIO ANDALUZ DE EMPLEO (S.A.E.)	00-45100-T C OO.AA. Y AGENCIAS JTA AND	0,5887				
2010.3.015.1	E.T. ACTIVIDADES DEPORTIVAS	P2906700F EXCMO. AYUNTAMIENTO DE MALAGA	00-40000-TRANSFCTES DEL AYTO A SUS OO AA	0,0198				
2010.3.015.1	E.T. ACTIVIDADES DEPORTIVAS	Q4100684B SERVICIO ANDALUZ DE EMPLEO (S.A.E.)	00-45100-T C OO.AA. Y AGENCIAS JTA AND	0,9517				
2010.3.025.1	ORIENTA 2010	P2906700F EXCMO. AYUNTAMIENTO DE MALAGA	00-40000-TRANSFCTES DEL AYTO A SUS OO AA	0,2295				

INSTITUTO MUNICIPAL PARA LA FORMACIÓN Y EL EMPLEO

Fecha Obtención 08/06/2017

Pág. 3



GASTOS CON FINANCIACIÓN AFECTADA

DESVIACIONES DE FINANCIACIÓN

EJERCICIO 2016

CÓDIGO DE GASTO	DESCRIPCIÓN	AGENTE FINANCIADOR		COEFICIENTE DE FINANCIACIÓN	DESVIACIONES DEL EJERCICIO		DESVIACIONES ACUMULADAS	
		TERCERO	APLICACIÓN PRESUPUESTARIA		POSITIVAS	NEGATIVAS	POSITIVAS	NEGATIVAS
2010.3.025.1	ORIENTA 2010	Q4100684B SERVICIO ANDALUZ DE EMPLEO (S.A.E.)	00-45100-T C OO.AA. Y AGENCIAS JTA AND	0,7705				
2010.3.026.1	EUROEMPLEO	P2906700F EXCMO. AYUNTAMIENTO DE MALAGA	00-40000-TRANSF CTES DEL AYTO A SUS OO AA	0,0260				
2010.3.026.1	EUROEMPLEO	Q4100684B SERVICIO ANDALUZ DE EMPLEO (S.A.E.)	00-45100-T C OO.AA. Y AGENCIAS JTA AND	0,8838				
2011.3.015.1	PROYECTO BOREAL	P2906700F EXCMO. AYUNTAMIENTO DE MALAGA	00-40000-TRANSF CTES DEL AYTO A SUS OO AA	0,2048				
2011.3.015.1	PROYECTO BOREAL	S2811022I MINISTERIO ADMINISTRACIONES PUBLICAS	00-42090-OTRAS T CTES DE ADMON GRAL ESTADO	0,7946				
2011.3.017.1	A.L.P.E.S. II 2011-2012	P2906700F EXCMO. AYUNTAMIENTO DE MALAGA	00-40000-TRANSFER ENCIAS CORRIENTES DEL AYUNTAMIEN	0,4863				

15  
237

# INSTITUTO MUNICIPAL PARA LA FORMACIÓN Y EL EMPLEO

Fecha Obtención 08/06/2017  
Pág. 4



## GASTOS CON FINANCIACIÓN AFECTADA

DESVIACIONES DE FINANCIACIÓN

EJERCICIO 2016

CÓDIGO DE GASTO	DESCRIPCIÓN	AGENTE FINANCIADOR		COEFICIENTE DE FINANCIACIÓN	DESVIACIONES DEL EJERCICIO		DESVIACIONES ACUMULADAS	
		TERCERO	APLICACIÓN PRESUPUESTARIA		POSITIVAS	NEGATIVAS	POSITIVAS	NEGATIVAS
2011.3.017.1	A.L.P.E.S. II 2011-2012	Q4100684B SERVICIO ANDALUZ DE EMPLEO (S.A.E.)	00-45100-TRANSFERENCIAS CORRIENTES DE ORGANISMOS	0,5137				
2011.3.022.1	ORIENTA CVICTORIA 2011-2012	P2906700F EXCMO. AYUNTAMIENTO DE MALAGA	00-40000-TRANSFERCTES DEL AYTO A SUS OO AA	0,2354				
2011.3.022.1	ORIENTA CVICTORIA 2011-2012	Q4100684B SERVICIO ANDALUZ DE EMPLEO (S.A.E.)	00-45100-T C OO.AA. Y AGENCIAS JTA AND	0,7717	3.163,73			
2011.3.023.1	ORIENTA PALMA-PALMILLA 2011-2012	P2906700F EXCMO. AYUNTAMIENTO DE MALAGA	00-40000-TRANSFERCTES DEL AYTO A SUS OO AA	0,2235				
2011.3.023.1	ORIENTA PALMA-PALMILLA 2011-2012	Q4100684B SERVICIO ANDALUZ DE EMPLEO (S.A.E.)	00-45100-T C OO.AA. Y AGENCIAS JTA AND	0,7765				
2011.3.024.1	ORIENTA LOS TILOS 2011-2012	P2906700F EXCMO. AYUNTAMIENTO DE MALAGA	00-40000-TRANSFERCTES DEL AYTO A SUS OO AA	0,2357				

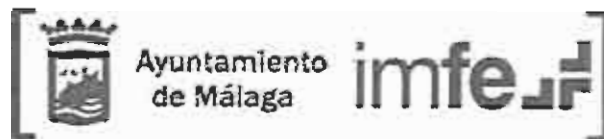
13

239



INSTITUTO MUNICIPAL PARA LA FORMACIÓN Y EL EMPLEO

Fecha Obtención 08/06/2017  
 Pág. 5



GASTOS CON FINANCIACIÓN AFECTADA

DESVIACIONES DE FINANCIACIÓN

EJERCICIO 2016

CÓDIGO DE GASTO	DESCRIPCIÓN	AGENTE FINANCIADOR		COEFICIENTE DE FINANCIACIÓN	DESVIACIONES DEL EJERCICIO		DESVIACIONES ACUMULADAS	
		TERCERO	APLICACIÓN PRESUPUESTARIA		POSITIVAS	NEGATIVAS	POSITIVAS	NEGATIVAS
2011.3.024.1	ORIENTA LOS TILOS 2011-2012	Q4100684B SERVICIO ANDALUZ DE EMPLEO (S.A.E.)	00-45100-T C OO.AA. Y AGENCIAS JTA AND	0,7643				
2012.3.010.1	T.E. DEPENDIENTES PALMA PALMILLA	P2906700F EXCMO. AYUNTAMIENTO DE MALAGA	00-40000-TRANSFERENCIAS CORRIENTES DEL AYUNTAMIEN	0,0790				
2012.3.010.1	T.E. DEPENDIENTES PALMA PALMILLA	Q4100684B SERVICIO ANDALUZ DE EMPLEO (S.A.E.)	00-45100-T C OO.AA. Y AGENCIAS JTA AND	0,9599				
2012.3.011.1	T.E. SERIGRAFÍA Y DISEÑO	P2906700F EXCMO. AYUNTAMIENTO DE MALAGA	00-40000-TRANSFERENCIAS CORRIENTES DEL AYUNTAMIEN	0,0783				
2012.3.011.1	T.E. SERIGRAFÍA Y DISEÑO	Q4100684B SERVICIO ANDALUZ DE EMPLEO (S.A.E.)	00-45100-T C OO.AA. Y AGENCIAS JTA AND	0,9290				
2012.3.013.1	E.T. ANTONIO RAMOS II	P2906700F EXCMO. AYUNTAMIENTO DE MALAGA	00-40000-TRANSFERENCIAS CORRIENTES DEL AYUNTAMIEN	0,1177				

5

230



Ayuntamiento  
de Málaga



PRESUPUESTO DE GASTOS. EJERCICIO CORRIENTE

EJERCICIO 2016

ANUALIDADES PENDIENTES

CÓDIGO DE PROYECTO	DENOMINACIÓN	GASTO PENDIENTE DE REALIZAR			
		2016	2017	2018	AÑOS SUCESIVOS
2006.3.004.1	P.E.F.A.	-28.000,00	0,00	0,00	0,00
2006.3.006.1	AULA MENTOR	3.559,28	0,00	0,00	0,00
2014.3.016.1	FORMACION INCENTIVADA 2014	7.461,15	0,00	0,00	0,00
2015.3.011.1	AGENCIA DE COLOCACION	130,00	0,00	0,00	0,00
2015.3.014.1	FORMACION LABORAL 2015	349,60	0,00	0,00	0,00
2015.3.015.1	FORMACION ON-LINE 2015	0,02	0,00	0,00	0,00
2015.3.018.1	FORMACION INCENTIVADA 2015	46.628,73	0,00	0,00	0,00
2016.3.019.1	ORIENTA 2015-2016. UNIDAD PTA	3.449,92	0,00	0,00	0,00
2016.3.020.1	ORIENTA 2015-2016. UNIDAD PALMA-PALMILLA	3.201,85	0,00	0,00	0,00
2016.3.021.1	ORIENTA 2015-2016. UNIDAD TEATINOS	3.633,56	0,00	0,00	0,00
2016.5.003.1	MALAGA CRECE 2016	100,47	0,00	0,00	0,00
2016.5.009.1	PREMIOS DE EMPLEO 2016	7.518,80	0,00	0,00	0,00
2016.5.010.1	FOMENTO ACTIVIDAD EMPRENDEDORA PROY FORM. EMPLEO 2016	1.466,62	0,00	0,00	0,00
2016.5.011.1	AGENCIA DE COLOCACIÓN 2016	9.887,69	0,00	0,00	0,00
2016.5.012.1	COOPERACIÓN EDUCATIVA	7.353,00	0,00	0,00	0,00
2016.5.013.1	FORMACIÓN LABORAL 2016	548,83	0,00	0,00	0,00
2016.5.014.1	TU SEGUNDA OPORTUNIDAD	56.199,05	0,00	0,00	0,00



Ayuntamiento  
de Málaga

imfe.f.  
PRESUPUESTO DE GASTOS. EJERCICIO CORRIENTE

EJERCICIO 2016

ANUALIDADES PENDIENTES

CÓDIGO DE PROYECTO	DENOMINACIÓN	GASTO PENDIENTE DE REALIZAR			
		2016	2017	2018	AÑOS SUCESIVOS
2016.5.015.1	FORMACIÓN ONLINE 2016	6.793,05	0,00	0,00	0,00
2016.5.016.1	CENTRO DIGITAL	196.409,88	0,00	0,00	0,00
2016.5.017.1	ESCUELA DE EMPRESAS 2016	2.832,82	0,00	0,00	0,00
2016.5.018.1	FORMACION INCENTIVADA 2016	146.175,46	0,00	0,00	0,00
2016.5.019.1	OTROS PROYECTOS DE FORMACIÓN Y EMPLEO	16.359,80	0,00	0,00	0,00
<b>TOTAL</b>		<b>492.059,58</b>	<b>0,00</b>	<b>0,00</b>	<b>0,00</b>

*[Handwritten signature]*

INSTITUTO MUNICIPAL PARA LA FORMACIÓN Y EL EMPLEO

Fecha Obtención 08/06/2017  
 Pág. 1



GASTOS CON FINANCIACIÓN AFECTADA

DESVIACIONES DE FINANCIACIÓN

EJERCICIO 2016

CODIGO DE GASTO	DESCRIPCIÓN	AGENTE FINANCIADOR		COEFICIENTE DE FINANCIACIÓN	DESVIACIONES DEL EJERCICIO		DESVIACIONES ACUMULADAS	
		TERCERO	APLICACIÓN PRESUPUESTARIA		POSITIVAS	NEGATIVAS	POSITIVAS	NEGATIVAS
2006.3.004.1	P.E.F.A.	P2906700F EXCMO. AYUNTAMIENTO DE MALAGA	00-40000-TRANSF CTES DEL AYTO A SUS OO AA	0,8994	100.598,93			
2006.3.006.1	AULA MENTOR	A. MENTOR AULA MENTOR	00-39900-INGRESOS INDETERMINADOS	1,0337	51,07		3.679,24	
2006.3.006.1	AULA MENTOR	S2818001F MINISTERIO DE EDUCACION, CULTURA Y DEPORTE	00-42090-OTRAS TRANSFERENCIA CORRIENTES DE LA ADM	0,0395		582,40	140,62	
2007.3.024.1	E.T. SAN TELMO	P2906700F EXCMO. AYUNTAMIENTO DE MALAGA	00-40000-TRANSF CTES DEL AYTO A SUS OO AA	0,0662				
2007.3.024.1	E.T. SAN TELMO	Q4100684B SERVICIO ANDALUZ DE EMPLEO (S.A.E.)	00-45100-T C OO.AA. Y AGENCIAS JTA AND	0,9778		96,46		96,46
2008.3.011.1	PROGRAMA MALAGA EMPLEO FSE:27-2009	P2906700F EXCMO. AYUNTAMIENTO DE MALAGA	00-40000-TRANSF CTES DEL AYTO A SUS OO AA	0,2075				

15

231

INSTITUTO MUNICIPAL PARA LA FORMACIÓN Y EL EMPLEO

Fecha Obtención 08/06/2017

Pág. 2



GASTOS CON FINANCIACIÓN AFECTADA

DESVIACIONES DE FINANCIACIÓN

EJERCICIO 2016

CÓDIGO DE GASTO	DESCRIPCIÓN	AGENTE FINANCIADOR		COEFICIENTE DE FINANCIACIÓN	DESVIACIONES DEL EJERCICIO		DESVIACIONES ACUMULADAS	
		TERCERO	APLICACIÓN PRESUPUESTARIA		POSITIVAS	NEGATIVAS	POSITIVAS	NEGATIVAS
2008.3.011.1	PROGRAMA MALAGA EMPLEO FSE:27-2009	S2811022I MINISTERIO ADMINISTRACIONES PUBLICAS	00-42090-OTRAS TCTES DE ADMON GRAL ESTADO	0,7933				
2009.3.026.1	INMIGRACION Y MERCADO DE TRABAJO 09-10	P2906700F EXCMO. AYUNTAMIENTO DE MALAGA	00-40000-TRANSFCTES DEL AYTO A SUS OO AA	0,2557				
2009.3.026.1	INMIGRACION Y MERCADO DE TRABAJO 09-10	Q4100684B SERVICIO ANDALUZ DE EMPLEO (S.A.E.)	00-45100-T C OO.AA. Y AGENCIAS JTA AND	0,5887				
2010.3.015.1	E.T. ACTIVIDADES DEPORTIVAS	P2906700F EXCMO. AYUNTAMIENTO DE MALAGA	00-40000-TRANSFCTES DEL AYTO A SUS OO AA	0,0198				
2010.3.015.1	E.T. ACTIVIDADES DEPORTIVAS	Q4100684B SERVICIO ANDALUZ DE EMPLEO (S.A.E.)	00-45100-T C OO.AA. Y AGENCIAS JTA AND	0,9517				
2010.3.025.1	ORIENTA 2010	P2906700F EXCMO. AYUNTAMIENTO DE MALAGA	00-40000-TRANSFCTES DEL AYTO A SUS OO AA	0,2295				

INSTITUTO MUNICIPAL PARA LA FORMACIÓN Y EL EMPLEO

Fecha Obtención 08/06/2017

Pág. 3



GASTOS CON FINANCIACIÓN AFECTADA

DESVIACIONES DE FINANCIACIÓN

EJERCICIO 2016

CÓDIGO DE GASTO	DESCRIPCIÓN	AGENTE FINANCIADOR		COEFICIENTE DE FINANCIACIÓN	DESVIACIONES DEL EJERCICIO		DESVIACIONES ACUMULADAS	
		TERCERO	APLICACIÓN PRESUPUESTARIA		POSITIVAS	NEGATIVAS	POSITIVAS	NEGATIVAS
2010.3.025.1	ORIENTA 2010	Q4100684B SERVICIO ANDALUZ DE EMPLEO (S.A.E.)	00-45100-T C OO.AA. Y AGENCIAS JTA AND	0,7705				
2010.3.026.1	EUROEMPLEO	P2906700F EXCMO. AYUNTAMIENTO DE MALAGA	00-40000-TRANSF CTES DEL AYTO A SUS OO AA	0,0260				
2010.3.026.1	EUROEMPLEO	Q4100684B SERVICIO ANDALUZ DE EMPLEO (S.A.E.)	00-45100-T C OO.AA. Y AGENCIAS JTA AND	0,8838				
2011.3.015.1	PROYECTO BOREAL	P2906700F EXCMO. AYUNTAMIENTO DE MALAGA	00-40000-TRANSF CTES DEL AYTO A SUS OO AA	0,2048				
2011.3.015.1	PROYECTO BOREAL	S2811022I MINISTERIO ADMINISTRACIONES PUBLICAS	00-42090-OTRAS T CTES DE ADMON GRAL ESTADO	0,7946				
2011.3.017.1	A.L.P.E.S. II 2011-2012	P2906700F EXCMO. AYUNTAMIENTO DE MALAGA	00-40000-TRANSFER ENCIAS CORRIENTES DEL AYUNTAMIEN	0,4863				

15  
237

INSTITUTO MUNICIPAL PARA LA FORMACIÓN Y EL EMPLEO

Fecha Obtención 08/06/2017  
 Pág. 4



GASTOS CON FINANCIACIÓN AFECTADA

DESVIACIONES DE FINANCIACIÓN

EJERCICIO 2016

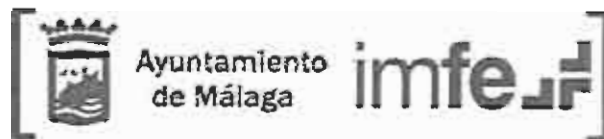
CÓDIGO DE GASTO	DESCRIPCIÓN	AGENTE FINANCIADOR		COEFICIENTE DE FINANCIACIÓN	DESVIACIONES DEL EJERCICIO		DESVIACIONES ACUMULADAS	
		TERCERO	APLICACIÓN PRESUPUESTARIA		POSITIVAS	NEGATIVAS	POSITIVAS	NEGATIVAS
2011.3.017.1	A.L.P.E.S. II 2011-2012	Q4100684B SERVICIO ANDALUZ DE EMPLEO (S.A.E.)	00-45100-TRANSFERENCIAS CORRIENTES DE ORGANISMOS	0,5137				
2011.3.022.1	ORIENTA CVICTORIA 2011-2012	P2906700F EXCMO. AYUNTAMIENTO DE MALAGA	00-40000-TRANSFERCTES DEL AYTO A SUS OO AA	0,2354				
2011.3.022.1	ORIENTA CVICTORIA 2011-2012	Q4100684B SERVICIO ANDALUZ DE EMPLEO (S.A.E.)	00-45100-T C OO.AA. Y AGENCIAS JTA AND	0,7717	3.163,73			
2011.3.023.1	ORIENTA PALMA-PALMILLA 2011-2012	P2906700F EXCMO. AYUNTAMIENTO DE MALAGA	00-40000-TRANSFERCTES DEL AYTO A SUS OO AA	0,2235				
2011.3.023.1	ORIENTA PALMA-PALMILLA 2011-2012	Q4100684B SERVICIO ANDALUZ DE EMPLEO (S.A.E.)	00-45100-T C OO.AA. Y AGENCIAS JTA AND	0,7765				
2011.3.024.1	ORIENTA LOS TILOS 2011-2012	P2906700F EXCMO. AYUNTAMIENTO DE MALAGA	00-40000-TRANSFERCTES DEL AYTO A SUS OO AA	0,2357				

13

230

INSTITUTO MUNICIPAL PARA LA FORMACIÓN Y EL EMPLEO

Fecha Obtención 08/06/2017  
 Pág. 5



GASTOS CON FINANCIACIÓN AFECTADA

DESVIACIONES DE FINANCIACIÓN

EJERCICIO 2016

CÓDIGO DE GASTO	DESCRIPCIÓN	AGENTE FINANCIADOR		COEFICIENTE DE FINANCIACIÓN	DESVIACIONES DEL EJERCICIO		DESVIACIONES ACUMULADAS	
		TERCERO	APLICACIÓN PRESUPUESTARIA		POSITIVAS	NEGATIVAS	POSITIVAS	NEGATIVAS
2011.3.024.1	ORIENTA LOS TILOS 2011-2012	Q4100684B SERVICIO ANDALUZ DE EMPLEO (S.A.E.)	00-45100-T C OO.AA. Y AGENCIAS JTA AND	0,7643				
2012.3.010.1	T.E. DEPENDIENTES PALMA PALMILLA	P2906700F EXCMO. AYUNTAMIENTO DE MALAGA	00-40000-TRANSFERENCIAS CORRIENTES DEL AYUNTAMIEN	0,0790				
2012.3.010.1	T.E. DEPENDIENTES PALMA PALMILLA	Q4100684B SERVICIO ANDALUZ DE EMPLEO (S.A.E.)	00-45100-T C OO.AA. Y AGENCIAS JTA AND	0,9599				
2012.3.011.1	T.E. SERIGRAFÍA Y DISEÑO	P2906700F EXCMO. AYUNTAMIENTO DE MALAGA	00-40000-TRANSFERENCIAS CORRIENTES DEL AYUNTAMIEN	0,0783				
2012.3.011.1	T.E. SERIGRAFÍA Y DISEÑO	Q4100684B SERVICIO ANDALUZ DE EMPLEO (S.A.E.)	00-45100-T C OO.AA. Y AGENCIAS JTA AND	0,9290				
2012.3.013.1	E.T. ANTONIO RAMOS II	P2906700F EXCMO. AYUNTAMIENTO DE MALAGA	00-40000-TRANSFERENCIAS CORRIENTES DEL AYUNTAMIEN	0,1177				

5

230



INSTITUTO MUNICIPAL PARA LA FORMACIÓN Y EL EMPLEO

Fecha Obtención 08/06/2017

Pág. 6



GASTOS CON FINANCIACIÓN AFECTADA

DESVIACIONES DE FINANCIACIÓN

EJERCICIO 2016

CÓDIGO DE GASTO	DESCRIPCIÓN	AGENTE FINANCIADOR		COEFICIENTE DE FINANCIACIÓN	DESVIACIONES DEL EJERCICIO		DESVIACIONES ACUMULADAS	
		TERCERO	APLICACIÓN PRESUPUESTARIA		POSITIVAS	NEGATIVAS	POSITIVAS	NEGATIVAS
2012.3.013.1	E.T. ANTONIO RAMOS II	Q4100684B SERVICIO ANDALUZ DE EMPLEO (S.A.E.)	00-45100-T C OO.AA. Y AGENCIAS JTA AND	0,8824				
2012.3.014.1	E.T. CERRO VALLEJO	P2906700F EXCMO. AYUNTAMIENTO DE MALAGA	00-40000-TRANSFERENCIAS CORRIENTES DEL AYUNTAMIEN	0,0893				
2012.3.014.1	E.T. CERRO VALLEJO	Q4100684B SERVICIO ANDALUZ DE EMPLEO (S.A.E.)	00-45100-T C OO.AA. Y AGENCIAS JTA AND	0,9128				
2012.3.015.1	E.T. BIODIVERSIDAD Y URBANISMO	P2906700F EXCMO. AYUNTAMIENTO DE MALAGA	00-40000-TRANSFERENCIAS CORRIENTES DEL AYUNTAMIEN	0,0518				
2012.3.015.1	E.T. BIODIVERSIDAD Y URBANISMO	Q4100684B SERVICIO ANDALUZ DE EMPLEO (S.A.E.)	00-45100-T C OO.AA. Y AGENCIAS JTA AND	0,9314				
2012.3.016.1	E.T. ESPACIOS URBANOS	P2906700F EXCMO. AYUNTAMIENTO DE MALAGA	00-40000-TRANSFERENCIAS CORRIENTES DEL AYUNTAMIEN	0,0519				

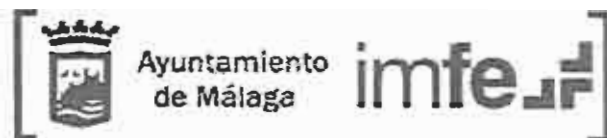
12

240

# INSTITUTO MUNICIPAL PARA LA FORMACIÓN Y EL EMPLEO

Fecha Obtención 08/06/2017

Pág. 7



## GASTOS CON FINANCIACIÓN AFECTADA

DESVIACIONES DE FINANCIACIÓN

EJERCICIO 2016

CÓDIGO DE GASTO	DESCRIPCIÓN	AGENTE FINANCIADOR		COEFICIENTE DE FINANCIACIÓN	DESVIACIONES DEL EJERCICIO		DESVIACIONES ACUMULADAS	
		TERCERO	APLICACIÓN PRESUPUESTARIA		POSITIVAS	NEGATIVAS	POSITIVAS	NEGATIVAS
2012.3.016.1	E.T. ESPACIOS URBANOS	Q4100684B SERVICIO ANDALUZ DE EMPLEO (S.A.E.)	00-45100-T C OO.AA. Y AGENCIAS JTA AND	0,9518				
2012.3.022.1	CURSOS F.P.E. 2011	Q4100684B SERVICIO ANDALUZ DE EMPLEO (S.A.E.)	00-45100-TRANSFER ENCIAS CORRIENTES DE ORGANISMOS	1,0000				
2012.3.025.1	ORIENTA CVICTORIA 2012-2013	P2906700F EXCMO. AYUNTAMIENTO DE MALAGA	00-40000-TRANSFER ENCIAS CORRIENTES DEL AYUNTAMIEN	0,1701				
2012.3.025.1	ORIENTA CVICTORIA 2012-2013	Q4100684B SERVICIO ANDALUZ DE EMPLEO (S.A.E.)	00-45100-TRANSFER ENCIAS CORRIENTES DE ORGANISMOS	0,8626				
2012.3.026.1	ORIENTA PALMA-PALMILLA 2012-2013	P2906700F EXCMO. AYUNTAMIENTO DE MALAGA	00-40000-TRANSFER ENCIAS CORRIENTES DEL AYUNTAMIEN	0,1449				
2012.3.026.1	ORIENTA PALMA-PALMILLA 2012-2013	Q4100684B SERVICIO ANDALUZ DE EMPLEO (S.A.E.)	00-45100-TRANSFER ENCIAS CORRIENTES DE ORGANISMOS	0,9009				

13  
241

INSTITUTO MUNICIPAL PARA LA FORMACIÓN Y EL EMPLEO

Fecha Obtención 08/06/2017  
 Pág. 8



GASTOS CON FINANCIACIÓN AFECTADA

DESVIACIONES DE FINANCIACIÓN

EJERCICIO 2016

CÓDIGO DE GASTO	DESCRIPCIÓN	AGENTE FINANCIADOR		COEFICIENTE DE FINANCIACIÓN	DESVIACIONES DEL EJERCICIO		DESVIACIONES ACUMULADAS	
		TERCERO	APLICACIÓN PRESUPUESTARIA		POSITIVAS	NEGATIVAS	POSITIVAS	NEGATIVAS
2012.3.027.1	ORIENTA LOS TILOS 2012-2013	P2906700F EXCMO. AYUNTAMIENTO DE MALAGA	00-40000-TRANSFERENCIAS CORRIENTES DEL AYUNTAMIEN	0,1656				
2012.3.027.1	ORIENTA LOS TILOS 2012-2013	Q4100684B SERVICIO ANDALUZ DE EMPLEO (S.A.E.)	00-45100-TRANSFERENCIAS CORRIENTES DE ORGANISMOS	0,9148				
2013.3.018.1	E.T. SERVICIOS DE HARDWARE EN LAS T.I.C.	P2906700F EXCMO. AYUNTAMIENTO DE MALAGA	00-40000-TRANSFERENCIAS CORRIENTES DEL AYUNTAMIEN	0,0737				
2013.3.018.1	E.T. SERVICIOS DE HARDWARE EN LAS T.I.C.	Q4100684B SERVICIO ANDALUZ DE EMPLEO (S.A.E.)	00-45100-T C OO.AA. Y AGENCIAS JTA AND	0,9313				
2013.3.019.1	T.E. ATENCIÓN A PERSONAS DEPENDIENTES IV	P2906700F EXCMO. AYUNTAMIENTO DE MALAGA	00-40000-TRANSFERENCIAS CORRIENTES DEL AYUNTAMIEN	0,0379				
2013.3.019.1	T.E. ATENCIÓN A PERSONAS DEPENDIENTES IV	Q4100684B SERVICIO ANDALUZ DE EMPLEO (S.A.E.)	00-45100-T C OO.AA. Y AGENCIAS JTA AND	0,9595				

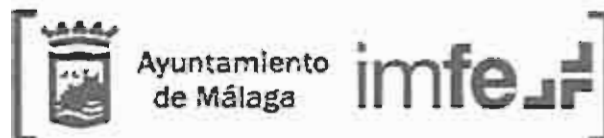
13

242

INSTITUTO MUNICIPAL PARA LA FORMACIÓN Y EL EMPLEO

Fecha Obtención 08/06/2017

Pág. 9



GASTOS CON FINANCIACIÓN AFECTADA

DESVIACIONES DE FINANCIACIÓN

EJERCICIO 2016

CÓDIGO DE GASTO	DESCRIPCIÓN	AGENTE FINANCIADOR		COEFICIENTE DE FINANCIACIÓN	DESVIACIONES DEL EJERCICIO		DESVIACIONES ACUMULADAS	
		TERCERO	APLICACIÓN PRESUPUESTARIA		POSITIVAS	NEGATIVAS	POSITIVAS	NEGATIVAS
2013.3.020.1	ORIENTA C/ VICTORIA 2013-2014	P2906700F EXCMO. AYUNTAMIENTO DE MALAGA	00-40000-TRANSFER ENCIAS CORRIENTES DEL AYUNTAMIEN	0,2578				
2013.3.020.1	ORIENTA C/ VICTORIA 2013-2014	Q4100684B SERVICIO ANDALUZ DE EMPLEO (S.A.E.)	00-45100-T C OO.AA. Y AGENCIAS JTA AND	0,7422				
2013.3.021.1	ORIENTA PALMA-PALMILLA 2013-2014	P2906700F EXCMO. AYUNTAMIENTO DE MALAGA	00-40000-TRANSFER ENCIAS CORRIENTES DEL AYUNTAMIEN	0,2377				
2013.3.021.1	ORIENTA PALMA-PALMILLA 2013-2014	Q4100684B SERVICIO ANDALUZ DE EMPLEO (S.A.E.)	00-45100-T C OO.AA. Y AGENCIAS JTA AND	0,7623				
2013.3.022.1	ORIENTA LOS TILOS 2013-2014	P2906700F EXCMO. AYUNTAMIENTO DE MALAGA	00-40000-TRANSFER ENCIAS CORRIENTES DEL AYUNTAMIEN	0,2456				
2013.3.022.1	ORIENTA LOS TILOS 2013-2014	Q4100684B SERVICIO ANDALUZ DE EMPLEO (S.A.E.)	00-45100-	0,7623	1.563,41			

INSTITUTO MUNICIPAL PARA LA FORMACIÓN Y EL EMPLEO

Fecha Obtención 08/06/2017  
 Pág. 10



GASTOS CON FINANCIACIÓN AFECTADA

DESVIACIONES DE FINANCIACIÓN

EJERCICIO 2016

CÓDIGO DE GASTO	DESCRIPCIÓN	AGENTE FINANCIADOR		COEFICIENTE DE FINANCIACIÓN	DESVIACIONES DEL EJERCICIO		DESVIACIONES ACUMULADAS	
		TERCERO	APLICACIÓN PRESUPUESTARIA		POSITIVAS	NEGATIVAS	POSITIVAS	NEGATIVAS
2014.3.014.1	FORMACION ON-LINE 2014	P2906700F EXCMO. AYUNTAMIENTO DE MALAGA	00-40000-TRANSFER ENCIAS CORRIENTES DEL AYUNTAMIEN	1,0001				
2014.3.016.1	FORMACION INCENTIVADA 2014	P2906700F EXCMO. AYUNTAMIENTO DE MALAGA	00-40000-TRANSFER ENCIAS CORRIENTES DEL AYUNTAMIEN	1,0000		24.048,72	7.461,15	
2014.3.019.1	E.P.E.S. 2014 EXPERIENCIAS PROFESIONALES PARA EL EMPLEO 2014	P2906700F EXCMO. AYUNTAMIENTO DE MALAGA	00-40000-TRANSFER ENCIAS CORRIENTES DEL AYUNTAMIEN	0,1341				
2014.3.019.1	E.P.E.S. 2014 EXPERIENCIAS PROFESIONALES PARA EL EMPLEO 2014	Q4100684B SERVICIO ANDALUZ DE EMPLEO (S.A.E.)	00-45100-T C OO.AA. Y AGENCIAS JTA AND	0,8716	847,51			
2014.3.021.1	PROYECTO: CONVENIO FUNDACION GENERAL GITANOS	P2906700F EXCMO. AYUNTAMIENTO DE MALAGA	00-40000-TRANSFER ENCIAS CORRIENTES DEL AYUNTAMIEN	1,0000				
2015.3.001.1	GERENCIA 2015	P2906700F EXCMO. AYUNTAMIENTO DE MALAGA	00-40000-TRANSFER ENCIAS CORRIENTES DEL AYUNTAMIEN	1,0000				

13

24

INSTITUTO MUNICIPAL PARA LA FORMACIÓN Y EL EMPLEO

Fecha Obtención 08/06/2017

Pág. 11



GASTOS CON FINANCIACIÓN AFECTADA

DESVIACIONES DE FINANCIACIÓN

EJERCICIO 2016

CÓDIGO DE GASTO	DESCRIPCIÓN	AGENTE FINANCIADOR		COEFICIENTE DE FINANCIACIÓN	DESVIACIONES DEL EJERCICIO		DESVIACIONES ACUMULADAS	
		TERCERO	APLICACIÓN PRESUPUESTARIA		POSITIVAS	NEGATIVAS	POSITIVAS	NEGATIVAS
2015.3.002.1	SERVICIO JOVEN DE EMPLEO 2015	P2906700F EXCMO. AYUNTAMIENTO DE MALAGA	00-40000-TRANSFER ENCIAS CORRIENTES DEL AYUNTAMIEN	1,0000				
2015.3.003.1	MALAGA CRECE 2015	P2906700F EXCMO. AYUNTAMIENTO DE MALAGA	00-40000-TRANSFER ENCIAS CORRIENTES DEL AYUNTAMIEN	1,0000				
2015.3.004.1	PTO. INFORMACION EMPRESARIAL 2015	P2906700F EXCMO. AYUNTAMIENTO DE MALAGA	00-40000-TRANSFER ENCIAS CORRIENTES DEL AYUNTAMIEN	1,0000				
2015.3.005.1	MALAGA EMPLEO 2.0 2015	P2906700F EXCMO. AYUNTAMIENTO DE MALAGA	00-40000-TRANSFER ENCIAS CORRIENTES DEL AYUNTAMIEN	1,0000				
2015.3.006.1	FORMA-T 2015	P2906700F EXCMO. AYUNTAMIENTO DE MALAGA	00-40000-TRANSFER ENCIAS CORRIENTES DEL AYUNTAMIEN	1,0000				
2015.3.007.1	COLABORA 2015	P2906700F EXCMO. AYUNTAMIENTO DE MALAGA	00-40000-TRANSFER ENCIAS CORRIENTES DEL AYUNTAMIEN	1,0000				

13

245

INSTITUTO MUNICIPAL PARA LA FORMACIÓN Y EL EMPLEO

Fecha Obtención 08/06/2017  
 Pág. 12



GASTOS CON FINANCIACIÓN AFECTADA

DESVIACIONES DE FINANCIACIÓN

EJERCICIO 2016

CÓDIGO DE GASTO	DESCRIPCIÓN	AGENTE FINANCIADOR		COEFICIENTE DE FINANCIACIÓN	DESVIACIONES DEL EJERCICIO		DESVIACIONES ACUMULADAS	
		TERCERO	APLICACIÓN PRESUPUESTARIA		POSITIVAS	NEGATIVAS	POSITIVAS	NEGATIVAS
2015.3.008.1	MICROCREDITOS 2015	P2906700F EXCMO. AYUNTAMIENTO DE MALAGA	00-40000-TRANSFER ENCIAS CORRIENTES DEL AYUNTAMIEN	1,0000				
2015.3.009.1	PREMIOS DE EMPLEO 2015	P2906700F EXCMO. AYUNTAMIENTO DE MALAGA	00-40000-TRANSFER ENCIAS CORRIENTES DEL AYUNTAMIEN	1,0000				
2015.3.010.1	FOMENTO ACT. EMPRENDEDORA. PROYECTO FORMACION EMPLEO 2015	P2906700F EXCMO. AYUNTAMIENTO DE MALAGA	00-40000-TRANSFER ENCIAS CORRIENTES DEL AYUNTAMIEN	1,0594				
2015.3.011.1	AGENCIA DE COLOCACION	P2906700F EXCMO. AYUNTAMIENTO DE MALAGA	00-40000-TRANSFER ENCIAS CORRIENTES DEL AYUNTAMIEN	1,0000		2.543,38	130,00	
2015.3.012.1	COOPERACION EDUCATIVA 2015	P2906700F EXCMO. AYUNTAMIENTO DE MALAGA	00-40000-TRANSFER ENCIAS CORRIENTES DEL AYUNTAMIEN	1,1530				
2015.3.013.1	SERVICIOS INFORMATICOS 2015	P2906700F EXCMO. AYUNTAMIENTO DE MALAGA	00-40000-TRANSFER ENCIAS CORRIENTES DEL AYUNTAMIEN	1,0000				

13

246

INSTITUTO MUNICIPAL PARA LA FORMACIÓN Y EL EMPLEO

Fecha Obtención 08/06/2017

Pág. 13



GASTOS CON FINANCIACIÓN AFECTADA

DESVIACIONES DE FINANCIACIÓN

EJERCICIO 2016

CÓDIGO DE GASTO	DESCRIPCIÓN	AGENTE FINANCIADOR		COEFICIENTE DE FINANCIACIÓN	DESVIACIONES DEL EJERCICIO		DESVIACIONES ACUMULADAS	
		TERCERO	APLICACIÓN PRESUPUESTARIA		POSITIVAS	NEGATIVAS	POSITIVAS	NEGATIVAS
2015.3.014.1	FORMACION LABORAL 2015	P2906700F EXCMO. AYUNTAMIENTO DE MALAGA	00-40000-TRANSFER ENCIAS CORRIENTES DEL AYUNTAMIEN	1,0000		1.490,40	349,60	
2015.3.015.1	FORMACION ON-LINE 2015	P2906700F EXCMO. AYUNTAMIENTO DE MALAGA	00-40000-TRANSFER ENCIAS CORRIENTES DEL AYUNTAMIEN	1,0000		21.792,44	0,02	
2015.3.016.1	CENTRO DIGITAL	P2906700F EXCMO. AYUNTAMIENTO DE MALAGA	00-40000-TRANSFER ENCIAS CORRIENTES DEL AYUNTAMIEN	1,0000				
2015.3.017.1	ESCUELA DE EMPRESAS 2015	P2906700F EXCMO. AYUNTAMIENTO DE MALAGA	00-40000-TRANSFER ENCIAS CORRIENTES DEL AYUNTAMIEN	1,0000				
2015.3.018.1	FORMACION INCENTIVADA 2015	P2906700F EXCMO. AYUNTAMIENTO DE MALAGA	00-40000-TRANSFER ENCIAS CORRIENTES DEL AYUNTAMIEN	1,0070		216.678,24	46.957,36	
2015.3.019.1	ORIENTA VICTORIA 2015	P2906700F EXCMO. AYUNTAMIENTO DE MALAGA	00-40000-TRANSFER ENCIAS CORRIENTES DEL AYUNTAMIEN	0,3161				

13

243



INSTITUTO MUNICIPAL PARA LA FORMACIÓN Y EL EMPLEO

Fecha Obtención 08/06/2017

Pág. 14



GASTOS CON FINANCIACIÓN AFECTADA

DESVIACIONES DE FINANCIACIÓN

EJERCICIO 2016

CÓDIGO DE GASTO	DESCRIPCIÓN	AGENTE FINANCIADOR		COEFICIENTE DE FINANCIACIÓN	DESVIACIONES DEL EJERCICIO		DESVIACIONES ACUMULADAS	
		TERCERO	APLICACIÓN PRESUPUESTARIA		POSITIVAS	NEGATIVAS	POSITIVAS	NEGATIVAS
2015.3.019.1	ORIENTA VICTORIA 2015	Q4100684B SERVICIO ANDALUZ DE EMPLEO (S.A.E.)	00-45100-T C OO.AA. Y AGENCIAS JTA AND	0,6839				
2015.3.020.1	ORIENTA PALMA-PALMILLA 2015	P2906700F EXCMO. AYUNTAMIENTO DE MALAGA	00-40000-TRANSFERENCIAS CORRIENTES DEL AYUNTAMIEN	0,1895				
2015.3.020.1	ORIENTA PALMA-PALMILLA 2015	Q4100684B SERVICIO ANDALUZ DE EMPLEO (S.A.E.)	00-45100-T C OO.AA. Y AGENCIAS JTA AND	0,8105				
2015.3.021.1	ORIENTA LOS TILOS 2015	P2906700F EXCMO. AYUNTAMIENTO DE MALAGA	00-40000-TRANSFERENCIAS CORRIENTES DEL AYUNTAMIEN	0,2893				
2015.3.021.1	ORIENTA LOS TILOS 2015	Q4100684B SERVICIO ANDALUZ DE EMPLEO (S.A.E.)	00-45100-T C OO.AA. Y AGENCIAS JTA AND	0,7107				
2015.3.022.1	ORIENTA ROGER DE FLOR 2015	P2906700F EXCMO. AYUNTAMIENTO DE MALAGA	00-40000-TRANSFERENCIAS CORRIENTES DEL AYUNTAMIEN	0,3054				

Handwritten mark

INSTITUTO MUNICIPAL PARA LA FORMACIÓN Y EL EMPLEO

Fecha Obtención 08/06/2017  
 Pág. 15



GASTOS CON FINANCIACIÓN AFECTADA

DESVIACIONES DE FINANCIACIÓN

EJERCICIO 2016

CÓDIGO DE GASTO	DESCRIPCIÓN	AGENTE FINANCIADOR		COEFICIENTE DE FINANCIACIÓN	DESVIACIONES DEL EJERCICIO		DESVIACIONES ACUMULADAS	
		TERCERO	APLICACIÓN PRESUPUESTARIA		POSITIVAS	NEGATIVAS	POSITIVAS	NEGATIVAS
2015.3.022.1	ORIENTA ROGER DE FLOR 2015	Q4100684B SERVICIO ANDALUZ DE EMPLEO (S.A.E.)	00-45100-T C OO.AA. Y AGENCIAS JTA AND	0,7063	798,55			
2015.3.023.1	ORIENTA GAVILAN 2015	P2906700F EXCMO. AYUNTAMIENTO DE MALAGA	00-40000-TRANSFER ENCIAS CORRIENTES DEL AYUNTAMIEN	0,2852				
2015.3.023.1	ORIENTA GAVILAN 2015	Q4100684B SERVICIO ANDALUZ DE EMPLEO (S.A.E.)	00-45100-T C OO.AA. Y AGENCIAS JTA AND	0,7148				
2015.3.025.1	PLAN ESPECIAL DE EMPLEO	P2906700F EXCMO. AYUNTAMIENTO DE MALAGA	00-40000-TRANSFER ENCIAS CORRIENTES DEL AYUNTAMIEN	1,0000		13.933,76		
2015.3.026.1	CAMARA DE COMERCIO. PROGRAMA LOCAL DE APOYO AL EMPLEO.	P2906700F EXCMO. AYUNTAMIENTO DE MALAGA	00-40000-TRANSFER ENCIAS CORRIENTES DEL AYUNTAMIEN	0,2235				
2015.3.026.1	CAMARA DE COMERCIO. PROGRAMA LOCAL DE APOYO AL EMPLEO.	Q2802216H CAMARA OFICIAL DE COMERCIO, INDUSTRIA, SERVICIOS Y	00-48000-De familias e Instituciones sin fines de lucro	0,7765				

13

249

# INSTITUTO MUNICIPAL PARA LA FORMACIÓN Y EL EMPLEO

Fecha Obtención 08/06/2017

Pág. 16



## GASTOS CON FINANCIACIÓN AFECTADA

DESVIACIONES DE FINANCIACIÓN

EJERCICIO 2016

CÓDIGO DE GASTO	DESCRIPCIÓN	AGENTE FINANCIADOR		COEFICIENTE DE FINANCIACIÓN	DESVIACIONES DEL EJERCICIO		DESVIACIONES ACUMULADAS		
		TERCERO	APLICACIÓN PRESUPUESTARIA		POSITIVAS	NEGATIVAS	POSITIVAS	NEGATIVAS	
2016.3.019.1	ORIENTA 2015-2016. UNIDAD PTA	Q4100684B SERVICIO ANDALUZ DE EMPLEO (S.A.E.)	00-45100-T C OO.AA. Y AGENCIAS JTA AND	1,0000	3.449,92		3.449,92		
2016.3.020.1	ORIENTA 2015-2016. UNIDAD PALMA-PALMILLA	Q4100684B SERVICIO ANDALUZ DE EMPLEO (S.A.E.)	00-45100-T C OO.AA. Y AGENCIAS JTA AND	1,0000	3.201,85		3.201,85		
2016.3.021.1	ORIENTA 2015-2016. UNIDAD TEATINOS	Q4100684B SERVICIO ANDALUZ DE EMPLEO (S.A.E.)	00-45100-T C OO.AA. Y AGENCIAS JTA AND	1,0000	3.633,56		3.633,56		
TOTAL						117.308,53	281.165,80	69.003,32	96,46

250



Ayuntamiento  
de Málaga  
#malagafunciona

imfe

B -- 251

**24. INFORMACIÓN PRESUPUESTARIA**  
**24.6. REMANENTE DE TESORERÍA**



ESTADO DEL REMANENTE DE TESORERÍA

EJERCICIO 2016

CUENTAS	COMPONENTES	IMPORTE		
		AÑO	AÑO ANTERIOR	
57,556	1. Fondos líquidos		215.037,71	776.303,47
	2. Derechos pendientes de cobro		4.017.528,02	2.978.328,44
430	+ del Presupuesto corriente	2.523.235,13		377.051,79
431	+ de Presupuestos cerrados	1.488.992,45		2.595.976,21
257,258,270,275,440,442, 449,456,470,471,472,537, 538,550,565,566	+ de Operaciones no presupuestarias	5.300,44		5.300,44
	3. Obligaciones pendientes de pago		2.266.623,68	1.916.035,74
400	+ del Presupuesto corriente	1.222.673,53		1.215.986,24
401	+ de Presupuestos cerrados	957.042,09		621.692,09
165,166,180,185,410,414, 419,453,456,475,476,477, 502,515,516,521,550,560, 561	+ de Operaciones no presupuestarias	86.908,06		78.357,41
	4. Partidas pendientes de aplicación		-23.664,75	-21.191,52
554,559	- cobros realizados pendientes de aplicación definitiva	24.798,49		24.798,49
555,5581,5585	+ pagos realizados pendientes de aplicación definitiva	1.133,74		3.606,97
	I. Remanente de tesorería total (1 + 2 - 3 + 4)		1.942.277,30	1.817.404,65
2961,2962,2981,2982,49 00,4901,4902,4903,5961 ,5962,5981,5982	II. Saldos de dudoso cobro		495.619,31	779.019,24
	III. Exceso de financiación afectada		69.003,32	376.710,72
	IV. Remanente de tesorería para gastos generales (I - II - III)		1.377.654,67	661.674,69

252



**25. INDICADORES FINANCIEROS, PATRIMONIALES Y PRESUPUESTARIOS**

Se adjunta relación con los indicadores más significativos.



Ayuntamiento  
de Málaga  
#malagafunciona

imfe

13

25'

**25. INDICADORES FINANCIEROS, PATRIMONIALES Y  
PRESUPUESTARIOS  
I. INDICADORES FINANCIEROS Y PATRIMONIALES.**



INDICADORES FINANCIEROS, PATRIMONIALES Y PRESUPUESTARIOS.  
1. INDICADORES FINANCIEROS Y PATRIMONIALES

## A) LIQUIDEZ INMEDIATA

EJERCICIO 2016

FONDOS LÍQUIDOS (1)	PASIVO CORRIENTE (2)	LIQUIDEZ INMEDIATA (1/2)
215.037,71	2.338.937,97	0,09

## B) LIQUIDEZ A CORTO PLAZO

DERECHOS PENDIENTES DE COBRO (2)	FONDOS LÍQUIDOS (1)	PASIVO CORRIENTE (3)	LIQUIDEZ A CORTO PLAZO ((1+2)/3)
4.017.528,02	215.037,71	2.338.937,97	1,81

## C) LIQUIDEZ GENERAL

ACTIVO CORRIENTE (1)	PASIVO CORRIENTE (2)	LIQUIDEZ GENERAL (1/2)
3.738.070,85	2.338.937,97	1,60

## D) ENDEUDAMIENTO POR HABITANTE

PASIVO CORRIENTE (1)	PASIVO NO CORRIENTE (2)	NÚMERO DE HABITANTES (3)	ENDEUDAMIENTO POR HABITANTE ((1+2)/3)
2.338.937,97	0,00	500000	4,68

## E) ENDEUDAMIENTO

PASIVO CORRIENTE (1)	PASIVO NO CORRIENTE (2)	PATRIMONIO NETO (3)	ENDEUDAMIENTO ((1+2)/(1+2+3))
2.338.937,97	0,00	1.645.761,17	0,59

## F) RELACIÓN DE ENDEUDAMIENTO

PASIVO CORRIENTE (1)	PASIVO NO CORRIENTE (2)	RELACIÓN DE ENDEUDAMIENTO (1/2)
2.338.937,97	0,00	0,00

## G) CASH-FLOW

PASIVO NO CORRIENTE (1)	FLUJOS NETOS DE GESTIÓN (2)	PASIVO CORRIENTE (3)	CASH-FLOW ((1/2) + (3/2))
0,00	-566.342,84	2.338.937,97	-4,13

## H) PERIODO MEDIO DE PAGO A ACREEDORES COMERCIALES

SUMATORIO DE NÚMERO DE DÍAS PERIODO DE PAGO X IMPORTE DE PAGO (1)	SUMATORIO DE IMPORTE DE PAGO (2)	PERIODO MEDIO DE PAGO A ACREEDORES COMERCIALES (1/2)
6.988.189,87	1.030.433,11	6,78

## I) PERIODO MEDIO DE COBRO

SUMATORIO DE NÚMERO DE DÍAS PERIODO DE COBRO X IMPORTE DE COBRO (1)	SUMATORIO IMPORTE DE COBRO (2)	PERIODO MEDIO DE COBRO (1/2)
0,00	0,00	0,00



INSTITUTO MUNICIPAL PARA LA FORMACIÓN Y EL EMPLEO



13

J) RATIOS DE LA CUENTA DEL RESULTADO ECONÓMICO PATRIMONIAL

1) ESTRUCTURA DE LOS INGRESOS

INGRESOS DE GESTIÓN ORDINARIA (1)	INGRESOS TRIBUTARIOS Y URBANÍSTICOS / (1)	TRANSFERENCIAS Y SUBVENCIONES RECIBIDAS / (1)	VENTAS Y PRESTACIÓN DE SERVICIOS / (1)	RESTO DE INGRESOS DE GESTIÓN ORDINARIA / (1)
4.465.635,89	0,00	1,00	0,00	0,00

2) ESTRUCTURA DE LOS GASTOS

GASTOS DE GESTIÓN ORDINARIA (1)	GASTOS DE PERSONAL / (1)	TRANSFERENCIAS Y SUBVENCIONES CONCEDIDAS / (1)	APROVISIONAMIENTOS / (1)	RESTO GASTOS DE GESTIÓN ORDINARIA / (1)
4.375.994,17	0,39	0,34	0,00	0,27

3) COBERTURA DE LOS GASTOS CORRIENTES

GASTOS DE GESTIÓN ORDINARIA (1)	INGRESOS DE GESTIÓN ORDINARIA (2)	COBERTURA DE LOS GASTOS CORRIENTES (1/2)
4.375.994,17	4.465.635,89	0,98



Ayuntamiento  
de Málaga  
#malagafunciona

imfe

257

**25. INDICADORES FINANCIEROS, PATRIMONIALES Y  
PRESUPUESTARIOS  
I. INDICADORES PRESUPUESTARIOS.**

## INSTITUTO MUNICIPAL PARA LA FORMACIÓN Y EL EMPLEO



## INDICADORES PRESUPUESTARIOS

DEL PRESUPUESTO CORRIENTE

EJERCICIO 2016

EJECUCIÓN DEL PRESUPUESTO DE GASTOS = OBLIGACIONES RECONOCIDAS NETAS / CRÉDITOS DEFINITIVOS		
EJECUCIÓN DEL PRESUPUESTO DE GASTOS	OBLIGACIONES RECONOCIDAS NETAS	CRÉDITOS DEFINITIVOS
0,89	4.362.872,14	4.916.868,99

REALIZACIÓN DE PAGOS = PAGOS LÍQUIDOS / OBLIGACIONES RECONOCIDAS NETAS		
REALIZACIÓN DE PAGOS	PAGOS LÍQUIDOS	OBLIGACIONES RECONOCIDAS NETAS
0,72	3.140.198,61	4.362.872,14

GASTO POR HABITANTE = OBLIGACIONES RECONOCIDAS NETAS / Nº DE HABITANTES		
GASTO POR HABITANTE	OBLIGACIONES RECONOCIDAS NETAS	Nº DE HABITANTES
8,73	4.362.872,14	500.000

INVERSION POR HABITANTE = OBLIGACIONES RECONOCIDAS NETAS (Cap. VI y VII) / Nº DE HABITANTES		
INVERSION POR HABITANTE	OBLIGACIONES RECONOCIDAS NETAS (Cap. VI y VII)	Nº DE HABITANTES
0,00	0,00	500.000

ESFUERZO INVERSOR = OBLIGACIONES RECONOCIDAS NETAS (Cap. VI y VII) / OBLIGACIONES RECONOCIDAS NETAS		
ESFUERZO INVERSOR	OBLIGACIONES RECONOCIDAS NETAS (Cap. VI y VII)	OBLIGACIONES RECONOCIDAS NETAS
0,00	0,00	4.362.872,14

EJECUCIÓN DEL PRESUPUESTO DE INGRESOS = DERECHOS RECONOCIDOS NETOS / PREVISIONES DEFINITIVAS		
EJECUCIÓN DEL PRESUPUESTO DE INGRESOS	DERECHOS RECONOCIDOS NETOS	PREVISIONES DEFINITIVAS
0,91	4.487.744,79	4.916.868,99

REALIZACIÓN DE COBROS = RECAUDACIÓN NETA / DERECHOS RECONOCIDOS NETOS		
REALIZACIÓN DE COBROS	RECAUDACIÓN NETA	DERECHOS RECONOCIDOS NETOS
0,44	1.934.509,86	4.487.744,79

AUTONOMÍA = DERECHOS RECONOCIDOS NETOS (de los cap. I, II, III, V, VI, VIII y transferencias recibidas) / DERECHOS RECONOCIDOS NETOS TOTALES		
AUTONOMÍA	DERECHOS RECONOCIDOS NETOS (de los cap. I, II, III, V, VI, VIII y transferencias recibidas)	DERECHOS RECONOCIDOS NETOS TOTALES
0,01	25.394,51	4.487.744,79

AUTONOMÍA FISCAL = DERECHOS RECONOCIDOS NETOS DE INGRESOS TRIBUTARIOS / DERECHOS RECONOCIDOS NETOS TOTALES		
AUTONOMÍA FISCAL	DERECHOS RECONOCIDOS NETOS DE INGRESOS TRIBUTARIOS	DERECHOS RECONOCIDOS NETOS TOTALES
0,00	0,00	4.487.744,79

# INSTITUTO MUNICIPAL PARA LA FORMACIÓN Y EL EMPLEO



13

## INDICADORES PRESUPUESTARIOS

SUPERÁVIT (o DÉFICIT) POR HABITANTE = RESULTADO PRESUPUESTARIO AJUSTADO / Nº DE HABITANTES		
SUPERÁVIT (o DÉFICIT) POR HABITANTE	RESULTADO PRESUPUESTARIO AJUSTADO	Nº DE HABITANTES
0,58	288.729,92	500.000

### DE PRESUPUESTO CERRADOS

REALIZACIÓN DE PAGOS = PAGOS / SALDO INICIAL DE OBLIGACIONES (+/- Modificaciones y Anulaciones)		
REALIZACIÓN DE PAGOS	PAGOS	SALDO INICIAL DE OBLIGACIONES (+/- Modificaciones y Anulaciones)
0,48	880.636,24	1.837.678,33

REALIZACIÓN DE COBROS = COBROS / SALDO INICIAL DE DERECHOS (+/- Modificaciones y Anulaciones)		
REALIZACIÓN DE COBROS	COBROS	SALDO INICIAL DE DERECHOS (+/- Modificaciones)
0,50	1.484.035,55	2.973.028,00



13

**26. INFORMACIÓN SOBRE EL COSTE DE LAS ACTIVIDADES**



B

**26. INFORMACIÓN SOBRE EL COSTE DE LAS ACTIVIDADES  
I. RESUMEN GENERAL DE COSTES DE LA ENTIDAD.**

Se adjunta cuadro de Excel en el que se recoge el Resumen General de costes de la Entidad



## 1. RESUMEN GENERAL DE COSTES 2016

INSTITUTO MUNICIPAL DE FORMACIÓN Y EMPLEO		
ELEMENTOS	IMPORTE	%
<b>COSTE DEL PERSONAL</b>	<b>1.700.991,93 €</b>	<b>38,7158%</b>
Sueldos y salarios	1.284.906,99 €	29,2454%
Indemnización	- €	0,0000%
Cotizaciones sociales a cargo del empleador	379.901,91 €	8,6468%
Otros costes sociales	32.834,09 €	0,7473%
Indemnizaciones por razón del servicio	3.348,94 €	0,0762%
Transporte del personal	- €	0,0000%
<b>ADQUISICIÓN DE BIENES Y SERVICIOS</b>	<b>38.973,97 €</b>	<b>0,8871%</b>
Coste de materiales de repografía e imprenta	- €	0,0000%
Costes de otros materiales	- €	0,0000%
Trabajos realizados por otras entidades	38.973,97 €	0,8871%
<b>SERVICIOS EXTERIORES</b>	<b>1.152.687,77 €</b>	<b>26,2360%</b>
Arrendamiento y cánones	7.076,07 €	0,1611%
Reparación y conservación	46.583,75 €	1,0603%
Servicios de profesionales independientes	56.748,87 €	1,2916%
Tranportes	1.464,10 €	0,0333%
Publicidad, propaganda y relaciones públicas	137.471,72 €	3,1290%
Suministros	43.287,77 €	0,9853%
Comunicaciones	4.047,59 €	0,0921%
Costes diversos	856.007,90 €	19,4834%
<b>TRIBUTOS</b>	<b>153,50 €</b>	<b>0,0035%</b>
<b>COSTES CALCULADOS</b>	<b>17.522,28 €</b>	<b>0,3988%</b>
Amortización	17.522,28 €	0,3988%
<b>COSTES FINANCIEROS</b>	<b>14,35 €</b>	<b>0,0003%</b>
<b>COSTES DE TRANSFERENCIAS</b>	<b>1.483.187,00 €</b>	<b>33,7584%</b>
<b>OTROS COSTES</b>	<b>- €</b>	<b>0,0000%</b>
<b>TOTAL</b>	<b>4.393.530,80 €</b>	<b>100,0000%</b>



7

**26. INFORMACIÓN SOBRE EL COSTE DE LAS ACTIVIDADES  
II. RESUMEN DEL COSTE POR ELEMENTOS DE LAS ACTIVIDADES .**

Se adjunta cuadro de Excel en el que se recoge el Resumen del coste por elementos de las actividades.





## 2.2. RESUMEN DEL COSTE POR ELEMENTOS DE LAS ACTIVIDADES 2016

INSTITUTO MUNICIPAL DE FORMACIÓN Y EMPLEO			
ELEMENTOS	Costes directos	Costes indirectos	Coste Total
<b>Agencias de colocación</b>			
COSTES DE PERSONAL			
ADQUISICIÓN DE BIENES Y SERVICIOS	1.950,00		
SERVICIOS EXTERIORES	41.367,69		
TRIBUTOS		23.669,77	66.987,46
AMORTIZACIONES			
COSTES FINANCIEROS			
COSTES DE TRANSFERENCIAS			
OTROS COSTES			
<b>Escuelas Taller, Talleres de empleo y casas de oficio</b>			
COSTES DE PERSONAL	12.560,00		
ADQUISICIÓN DE BIENES Y SERVICIOS			
SERVICIOS EXTERIORES	160.156,79		
TRIBUTOS		94.376,39	322.453,18
AMORTIZACIONES			
COSTES FINANCIEROS			
COSTES DE TRANSFERENCIAS	55.360,00		
OTROS COSTES			
<b>Fomento del empleo</b>			
COSTES DE PERSONAL	784.969,21		
ADQUISICIÓN DE BIENES Y SERVICIOS	12.000,00		
SERVICIOS EXTERIORES	32.092,43		
TRIBUTOS		453.018,16	2.292.079,80
AMORTIZACIONES			
COSTES FINANCIEROS			
COSTES DE TRANSFERENCIAS	1.010.000,00		
OTROS COSTES			
<b>Formación laboral</b>			
COSTES DE PERSONAL	78.334,22		
ADQUISICIÓN DE BIENES Y SERVICIOS	20.103,97		
SERVICIOS EXTERIORES	764.154,74		
TRIBUTOS		471.340,42	1.692.010,35
AMORTIZACIONES			
COSTES FINANCIEROS			
COSTES DE TRANSFERENCIAS	358.077,00		
OTROS COSTES			
<b>Otras actuaciones asociadas a programas sociales</b>			
COSTES DE PERSONAL			
ADQUISICIÓN DE BIENES Y SERVICIOS			
SERVICIOS EXTERIORES			
TRIBUTOS		0,00	20.000,00
AMORTIZACIONES			
COSTES FINANCIEROS			
COSTES DE TRANSFERENCIAS	20.000,00		
OTROS COSTES			



P

**26. INFORMACIÓN SOBRE EL COSTE DE LAS ACTIVIDADES  
III. RESUMEN DE COSTES POR ACTIVIDAD.**

Se adjunta cuadro de Excel en el que se recoge el Resumen de costes por actividad.

263.1

PS



Ayuntamiento  
de Málaga  
#malagafunciona

imfe

### 3. RESUMEN DE COSTES POR ACTIVIDADES 2016

INSTITUTO MUNICIPAL DE FORMACIÓN Y EMPLEO		
ACTIVIDADES	IMPORTE 2016	%
Agencias de colocación	66.987,46	1,52%
Escuelas Taller, Talleres de empleo y casas de oficio	322.453,18	7,34%
Fomento del empleo	2.292.079,80	52,17%
Formación laboral	1.692.010,35	38,51%
Otras actuaciones asociadas a programas sociales	20.000,00	0,46%



B

**26. INFORMACIÓN SOBRE EL COSTE DE LAS ACTIVIDADES  
IV. RESUMEN RELACIONANDO DEL COSTE POR ELEMENTOS DE  
LAS ACTIVIDADES.**

La información contenida en este punto de la Memoria atendiendo a la Disposición Tercera de la Orden MAP/1781/2013 no es obligatoria hasta las Cuentas Anuales de 2017



**27. INDICADORES DE GESTIÓN**



43

## **27. INDICADORES DE GESTIÓN**

### **1). INDICADORES DE EFICACIA.**

La información contenida en este punto de la Memoria atendiendo a la Disposición Tercera de la Orden MAP/1781/2013 no es obligatoria hasta las Cuentas Anuales de 2017



**27. INDICADORES DE GESTIÓN**  
**2). INDICADORES DE EFICIENCIA.**

La información contenida en este punto de la Memoria atendiendo a la Disposición Tercera de la Orden MAP/1781/2013 no es obligatoria hasta las Cuentas Anuales de 2017



**27. INDICADORES DE GESTIÓN**  
**3). INDICADOR DE ECONOMÍA.**

La información contenida en este punto de la Memoria atendiendo a la Disposición Tercera de la Orden MAP/1781/2013 no es obligatoria hasta las Cuentas Anuales de 2017





**27. INDICADORES DE GESTIÓN**  
**4). INDICADOR DE MEDIOS DE PRODUCCIÓN.**

La información contenida en este punto de la Memoria atendiendo a la Disposición Tercera de la Orden MAP/1781/2013 no es obligatoria hasta las Cuentas Anuales de 2017



## **28. HECHOS POSTERIORES AL CIERRE**

El Instituto Municipal para la Formación y el Empleo no presenta en el ejercicio 2016 ningún acontecimiento posterior al cierre del ejercicio.

## **29. ESTADO DE CONCILIACIÓN BANCARIA.**

Se adjunta listado en el que se detalla el “Estado de Conciliación Bancaria”

# INSTITUTO MUNICIPAL PARA LA FORMACIÓN Y EL EMPLEO



Fecha Obtención 07/06/2017

Pág. 1

EJERCICIO: 2016

## ESTADO DE CONCILIACIÓN BANCARIA

ENTIDAD BANCARIA (IBAN/BIC)	SALDO SEGÚN ENTIDAD BANCARIA (1)	COBROS CONTABILIZADOS POR LA ENTIDAD Y NO POR EL BANCO (2)	PAGOS CONTABILIZADOS POR LA ENTIDAD Y NO POR EL BANCO (3)	COBROS CONTABILIZADOS POR EL BANCO Y NO POR LA ENTIDAD (4)	PAGOS CONTABILIZADOS POR EL BANCO Y NO POR LA ENTIDAD (5)	SALDO CONCILIADO (6)=(1+2+5)-(3+4)	SALDO SEGUN LA ENTIDAD (7)	DIFERENCIA SALDOS (8)=(6-7)
ES-42-21030146940030025913	214.728,59					214.728,59	214.728,59	
ES-68-00496728802395128930	308,71					308,71	308,71	
ES-98-21030146970030025922	0,41					0,41	0,41	
<b>TOTAL</b>	<b>215.037,71</b>					<b>215.037,71</b>	<b>215.037,71</b>	

*[Handwritten signature]*

274



15

**30. BALANCE DE COMPROBACIÓN**

Se adjunta Balance de Comprobación

En Málaga a 12 de junio de 2017  
EL DIRECTOR



Fdo: ENRIQUE NADALES RODRIGUEZ

BALANCE DE COMPROBACIÓN  
(MEMORIA)

CUENTA	DESCRIPCIÓN	SALDO INICIAL		MOVIMIENTOS		SALDO FINAL	
		DEUDOR	ACREEDOR	DEBE	HABER	DEUDOR	ACREEDOR
0000	Cuentas de control presupuestario. Presupuesto ejercicio corriente.			4.916.868,99	4.916.868,99		
0010	Presupuesto de gastos: créditos iniciales.			4.206.869,44	4.206.869,44		
0022	Presupuesto de gastos: modificaciones de crédito. Ampliaciones de crédito.			22.772,02	22.772,02		
0024	Presupuesto de gastos: modificaciones de crédito. Incorporaciones de remanentes de crédito.			337.751,43	337.751,43		
0025	Presupuesto de gastos: modificaciones de crédito. Créditos generados por ingresos.			349.476,10	349.476,10		
0030	Presupuesto de gastos: créditos definitivos. Créditos disponibles.			4.620.573,43	4.916.868,99		296.295,56
0031	Presupuesto de gastos: créditos definitivos. Créditos retenidos para gastar.			57.000,00	57.000,00		
0040	Presupuesto de gastos: gastos autorizados.			4.611.318,68	4.620.573,43		9.254,75
0050	Presupuesto de gastos: gastos comprometidos.				4.611.318,68		4.611.318,68
0060	Presupuesto de ingresos: previsiones iniciales.			4.206.869,44	4.206.869,44		
0070	Presupuesto de ingresos: modificación de previsiones.			709.999,55	709.999,55		
0080	Presupuesto de ingresos: previsiones definitivas.			4.916.868,99		4.916.868,99	
1011	Patrimonio recibido. Aportación de bienes y derechos.		111.984,93				111.984,93
1200	Resultados de ejercicios anteriores.		493.444,90		643.730,52		1.137.175,42
1290	Resultado del ejercicio.		643.730,52	643.730,52			
1300	Subvenciones para financiación inmovilizado no financiero y activos en estado de venta.		10.156,95	1.337,63			8.819,32
2090	Inmovilizaciones intangibles. Otro inmovilizado intangible.	13.376,26				13.376,26	

15  
277

BALANCE DE COMPROBACIÓN  
(MEMORIA)

CUENTA	DESCRIPCIÓN	SALDO INICIAL		MOVIMIENTOS		SALDO FINAL	
		DEUDOR	ACREEDOR	DEBE	HABER	DEUDOR	ACREEDOR
2100	Inmovilizaciones materiales.Terrenos y bienes naturales.	33.595,48				33.595,48	
2110	Inmovilizaciones materiales.Construcciones.	112.098,09				112.098,09	
2140	Inmovilizaciones materiales.Maquinaria y utillaje.	45.570,78				45.570,78	
2160	Inmovilizaciones materiales.Mobiliario.	112.966,58				112.966,58	
2170	Inmovilizaciones materiales.Equipos para procesos de información.	112.083,68				112.083,68	
2180	Inmovilizaciones materiales.Elementos de transporte.	21.676,02				21.676,02	
2700	Fianzas constituidas a largo plazo.	450,00				450,00	
2809	Amortización acumulada de otro inmovilizado intangible.		3.219,31		1.337,63		4.556,94
2811	Amortización acumulada de construcciones.		6.408,15		1.907,52		8.315,67
2814	Amortización acumulada de maquinaria y utillaje.		33.094,81		1.454,53		34.549,34
2816	Amortización acumulada de mobiliario.		52.466,02		6.159,52		58.625,54
2817	Amortización acumulada de equipos para procesos de información.		89.271,88		6.662,86		95.934,74
2818	Amortización acumulada de elementos de transporte.		20.728,43		0,22		20.728,65
4000	Acreedores presupuestarios.Operaciones de gestión.			3.131.501,24	4.354.174,77		1.222.673,53
4001	Acreedores presupuestarios.Otras cuentas a pagar.			8.683,02	8.683,02		
4003	Acreedores presupuestarios.Otras deudas.			14,35	14,35		
4010	Acreedores presupuestarios.Operaciones de gestión.		1.837.678,33	880.636,24			957.042,09

13  
274

BALANCE DE COMPROBACIÓN  
(MEMORIA)

CUENTA	DESCRIPCIÓN	SALDO INICIAL		MOVIMIENTOS		SALDO FINAL	
		DEUDOR	ACREEDOR	DEBE	HABER	DEUDOR	ACREEDOR
4130	Acreedores no presupuestarios.Operaciones de gestión.		25.696,40	25.696,40	47.515,80		47.515,80
4180	Acreedores no presupuestarios.Operaciones de gestión.			168,46	168,46		
4190	Acreedores no presupuestarios.Otros acreedores no presupuestarios.		2.963,75	1.606,41	5.121,95		6.479,29
4300	Deudores por derechos reconocidos.Presupuesto de ingresos corriente.Operaciones de gestión.			4.477.735,74	1.959.176,15	2.518.559,59	
4303	Deudores por derechos reconocidos.Presupuesto de ingresos corriente.Otras inversiones financieras.			10.177,51	5.501,97	4.675,54	
4310	Deudores por derechos reconocidos.Presupuestos de ingresos cerrados.Operaciones de gestión.	2.964.686,20			1.476.756,16	1.487.930,04	
4313	Deudores por derechos reconocidos.Presupuestos de ingresos cerrados.Otras inversiones financieras.	8.341,80			7.279,39	1.062,41	
4339	Derechos anulados de presupuesto corriente.Por devolución de ingresos.				168,46		168,46
4370	Deudores presupuestarios.Devolución de ingresos.			168,46		168,46	
4400	Deudores no presupuestarios.Deudores por IVA repercutido.	1.650,74				1.650,74	
4700	Hacienda Pública,deudor por IVA.	2.649,70				2.649,70	
4751	Hacienda Pública, acreedor por retenciones practicadas.		61.224,32	209.877,66	214.784,42		66.131,08
4760	Seguridad Social.		5.417,10	74.127,41	75.298,40		6.588,09
4900	Deterioro de valor de créditos.Operaciones de gestión.		779.009,93	779.009,93	495.347,50		495.347,50
4903	Deterioro de valor de créditos.Otras inversiones financieras.		9,31		271,81		281,12
5420	Créditos a corto plazo por enajenación de inmovilizado.	461,17		2.792,31		3.253,48	

15  
27

BALANCE DE COMPROBACIÓN  
(MEMORIA)

CUENTA	DESCRIPCIÓN	SALDO INICIAL		MOVIMIENTOS		SALDO FINAL	
		DEUDOR	ACREEDOR	DEBE	HABER	DEUDOR	ACREEDOR
5429	Otros créditos a corto plazo.		461,17	2.890,71	8.683,02		6.253,48
5440	Créditos a corto plazo al personal.			3.000,00		3.000,00	
5540	Cobros pendientes de aplicación.		24.798,49				24.798,49
5550	Pagos pendientes de aplicación.	3.606,97		312,98	2.786,21	1.133,74	
5560	Movimientos internos de tesorería.			1.202.955,52	1.202.955,52		
5600	Fianzas y depósitos recibidos y constituidos a corto plazo.Fianzas recibidas a corto plazo.		8.000,00	4.000,00	3.500,00		7.500,00
5610	Fianzas y depósitos recibidos y constituidos a corto plazo.Depósitos recibidos a corto plazo.		752,24	542,64			209,60
5660	Fianzas y depósitos recibidos y constituidos a corto plazo.Depósitos constituidos a corto plazo.	1.000,00				1.000,00	
57110	UNICAJA I.M.F.E. OPERATIVA	175.937,90		4.056.461,62	4.017.670,93	214.728,59	
57111	BANCO SABADELL I.M.F.E. OPERATIVA	14,71			14,71		
57112	UNICAJA I.M.F.E. OPERATIVA 2	0,41				0,41	
57113	BANCO SANTADER S.A.	308,53		0,18		308,71	
57115	CAJA DE ARQUITECTOS -ARQUIA-	41,92		601.964,16	602.006,08		
6210	Servicios exteriores.Arrendamientos y cánones.			7.076,07			
6220	Servicios exteriores.Reparaciones y conservación.			46.583,75			
6230	Servicios exteriores.Servicios de profesionales independientes.			56.289,07			
6240	Servicios exteriores.Transportes.			1.464,10			

13  
276



BALANCE DE COMPROBACIÓN  
(MEMORIA)

CUENTA	DESCRIPCIÓN	SALDO INICIAL		MOVIMIENTOS		SALDO FINAL	
		DEUDOR	ACREEDOR	DEBE	HABER	DEUDOR	ACREEDOR
6250	Servicios exteriores.Primas de seguros.			3.723,53			
6270	Servicios exteriores.Publicidad, propaganda y relaciones públicas.			164.618,98			
6280	Servicios exteriores.Suministros.			43.287,77			
6290	Servicios exteriores.Comunicaciones y otros servicios.			871.967,41			
6300	Tributos de carácter local.			153,50			
6400	Gastos de personal y prestaciones sociales.Sueldos y salarios.			1.285.558,09			
6420	Gastos de personal y prestaciones sociales.Cotizaciones sociales a cargo del empleador.			380.036,35			
6440	Gastos de personal y prestaciones sociales.Otros gastos sociales.			31.752,33			
6450	Gastos de personal y prestaciones sociales.Prestaciones sociales.			296,22			
6510	Subvenciones. A la entidad o entidades propietarias.			443.437,00			
6511	Subvenciones. Al resto de entidades.			1.039.750,00			
6690	Otros gastos financieros.			14,35			
6809	Amortización de otro inmovilizado intangible.			1.337,63			
6811	Amortización de construcciones.			1.907,52			
6814	Amortización de maquinaria y utillaje.			1.454,53			
6816	Amortización de mobiliario.			6.159,52			
6817	Amortización de equipos para procesos de información.			6.662,86			

13  
277

BALANCE DE COMPROBACIÓN  
(MEMORIA)

CUENTA	DESCRIPCIÓN	SALDO INICIAL		MOVIMIENTOS		SALDO FINAL	
		DEUDOR	ACREEDOR	DEBE	HABER	DEUDOR	ACREEDOR
6818	Amortización de elementos de transporte.			0,22			
7500	Transferencias.De la entidad o entidades propietarias.				4.272.721,60		
7501	Transferencias.Del resto de entidades.				4.727,14		
7511	Subvenciones para gastos no financieros del ejercicio.Del resto de entidades.			96,46			
75300	Subv. financ. del inmovil. no financ. en el ejercicio por amortiz.De la entidad o entidades propiet.				1.337,63		
7541	Subvenciones para activos corrientes y gastos imputadas al ejercicio.Del resto de entidades.				173.066,61		
7620	Ingresos de créditos.				1.494,49		
7770	De activos no corrientes, de gestión ordinaria y excepcionales. Otros ingresos.			72,00	15.289,00		
8400	Imput. subv. financ. de inmovil. no financ. y de activos en venta.De la entidad o entidades propiet.			1.337,63	1.337,63		
8411	Imputación de subv. para la financiación de activos corrientes y gastos.Del resto de entidades.			173.066,61		173.066,61	
9411	Ingresos de subvenciones para la financiación de activos corrientes y gastos.Del resto de entidades.				184.998,00		184.998,00

4/5  
278



# CUENTA GENERAL

## EJERCICIO 2016

---

### ANEXOS



Ayuntamiento  
de Málaga  
#malagafunciona



C/Mario Curio, 20 Primera Planta  
(Edif. Possibilia Parque Tecnológico de Andalucía)  
29591 Campanillas-Málaga  
Telf: 951 92 61 72 Fax: 951 92 64 76

13 200

RESUMEN DEL ESTADO DE LAS CUENTAS  
Acta de arqueo Ordinario a 31 de DICIEMBRE de 2016

FECHA DEL ARQUEO: 31-12-16

ENTIDAD	IMFE	BANCO	DIFERENCIA	CONCILIACION
UNICAJA CTA. OPERATIVA	214.728,59	214.728,59	0,00	0,00
UNICAJA CTA. A. C. F.	0,41	0,41	0,00	0,00
BANCO SABADELL OPERATIVA	0,00	0,00	0,00	0,00
BANCO SANTANDER	308,71	308,71	0,00	0,00
C. ARQUITECTOS OPERATIVA	0,00	0,00	0,00	0,00
C. ARQUITECTOS DEPÓSITO	0,00	0,00	0,00	0,00
	215.037,71	215.037,71	0,00	0,00

CLAVEROS:

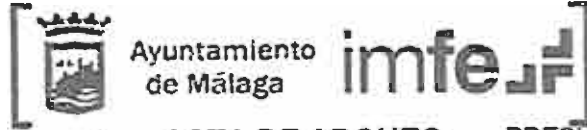
LA VICEPRESIDENTA Y ORDENADORA DE PAGOS  
EL INTERVENTOR  
EL TESORERO, EF

Fdo.: María del Mar Martín Rojo  
Fdo.:  
Fdo.: MADDORE TURAN ZEP ROMERO

<b>ACTA DE ARQUEO</b>	PRESUPUESTO 2016	Periodo desde	1/12	a 31/12
-----------------------	------------------	---------------	------	---------

Existencia anterior al periodo	218.113,68
<b><u>INGRESOS</u></b>	
De Presupuesto.	551.669,99
Por operaciones no Presup.	41.817,93
Por Reintegros de Pago.	0,00
De Recursos de Otros Entes.	0,00
Por Movimientos Internos.	0,00
De Operaciones Comerciales	0,00
<b>TOTAL INGRESOS</b>	<b>593.487,92</b>
<b>Suman Existencias + Ingresos</b>	<b>811.601,60</b>
<b><u>PAGOS</u></b>	
De Presupuesto.	590.781,03
Por operaciones no Presup.	5.782,86
Por Devolución de Ingresos.	0,00
De Recursos de Otros Entes.	0,00
Por Movimientos Internos	0,00
De Operaciones Comerciales	0,00
Por diferencias de redondeo del Euro	0,00
<b>TOTAL PAGOS</b>	<b>596.563,89</b>
<b>Existencias a fin del periodo</b>	<b>215.037,71</b>





ACTA DE ARQUEO PRESUPUESTO 2016 Periodo desde 1/12 a 31/12

ORD.	Descripción del Ordinal Nº Cuenta	SALDO INICIAL	ANTERIOR		PERIODO			EXISTENCIAS
			INGRESOS	PAGOS	E. INICIAL	INGRESOS	PAGOS	
201	UNICAJA I.M.F.E. OPER/ ES-42-21030146940030025913	175.937,90	3.505.241,63	3.463.374,97	217.804,56	551.219,99	554.295,96	214.728,59
202	UNICAJA I.M.F.E. OPER/ ES-98-21030146970030025922	0,41			0,41			0,41
203	BANCO SABADELL - OP ES-43-00811509610001230233	14,71		14,71				
204	BANCO SABADELL - DE ES-20-00811509630000132218							
205	UNICAJA DEPOSITO IM ES-73-21030146909020481415							
206	CAJA RURAL DEL SUR S ES-91-31870420114342696327							
207	BANCO SANTANDER, S ES-68-00496728802395128930	308,53	0,18		308,71			308,71
208	CAJA DE ARQUITECTO ES-87-31832900590001359933	41,92	601.964,16	602.006,08	0,00			
209	CAJA DE ARQUITECTO ES-23-31832900531000208209	600.000,00	934,73	600.934,73				
901	FORMALIZACIÓN							
	Totales .....	776.303,47	4.108.140,70	4.666.330,49	218.113,68	551.219,99	554.295,96	215.037,71

LA VICEPRESIDENTA Y ORDENADORA DE PAGOS	EL INTERVENTOR	EL TESORERO EF
Fdo.: Maria del Mar Martín Rojo	Fdo.:	Fdo.:



ACTA DE ARQUEO PRESUPUESTO 2016 Periodo desde 1/12 a 31/12

**ESTADO DEMOSTRATIVO DEL ACTA DE ARQUEO**

INGRESOS	INGRESOS BRUTOS	AJUSTES	INGRESOS LIQUIDOS
Existencia anterior al periodo	218.113,68		218.113,68
De Presupuesto de Ingresos, directos en Tesorería	551.219,99		551.219,99
Descontados en Pagos de Pto. Gastos	450,00	-450,00	0,00
Descontados en Pagos No Presupuestarios	0,00	0,00	0,00
Descontados en Pagos por Dev. Ingresos	0,00	0,00	0,00
Descontados en Pagos de Recursos Otros Entes	0,00	0,00	0,00
Aplicaciones Definitivas de Ingresos Presupuestarios	0,00	0,00	0,00
De Operaciones No Presupuestarias, directos en Tesorería	0,00		0,00
Descontados en Pagos de Pto. Gastos	41.817,93	-41.817,93	0,00
Descontados en Pagos No Presupuestarios	0,00	0,00	0,00
Descontados en Pagos por Dev. Ingresos	0,00	0,00	0,00
Descontados en Pagos de Recursos Otros Entes	0,00	0,00	0,00
Ingresos de IVA Repercutido Deducible	0,00		0,00
Aplicaciones Provisionales de Ingresos	0,00		0,00
Aplicaciones Definitivas de Ingresos No Presupuestarios	0,00	0,00	0,00
Aplicaciones Definitivas de IVA Repercutido Deducible	0,00	0,00	0,00
Por Reintegros de Pagos, directos en Tesorería	0,00		0,00
Descontados en Pagos a Reintegros de Gastos	0,00	0,00	0,00
Aplicaciones Definitivas a Reintegros de Gastos	0,00	0,00	0,00
De Recursos de Otros Entes Públicos, directos en Tesorería	0,00	0,00	0,00
Aplicaciones Definitivas de Recursos de Otros Entes	0,00	0,00	0,00
Por Movimientos Internos de Tesorería	0,00		0,00
De Operaciones Comerciales	0,00		0,00
	Descuentos en Reintegros	0,00	0,00
<b>TOTAL INGRESOS</b>	<b>593.487,92</b>	<b>-42.267,93</b>	<b>551.219,99</b>
<b>Suman Existencias más INGRESOS</b>	<b>811.601,60</b>		<b>769.333,67</b>

13  
28



ACTA DE ARQUEO PRESUPUESTO 2016 Periodo desde 1/12 a 31/12

**ESTADO DEMOSTRATIVO DEL ACTA DE ARQUEO**

**PAGOS**

	PAGOS BRUTOS	AJUSTES	PAGOS LIQUIDOS
De Presupuesto, directos de Tesorería	590.781,03		590.781,03
De Operaciones No Presupuestarias, directos en Tesorería	5.782,86		5.782,86
Pagos de IVA Soportado Deducible en Gastos	0,00		0,00
Pagos de IVA Soportado en Oper. No Presupuestarias	0,00		0,00
Pagos de IVA Soportado en Dev. de Ingresos	0,00		0,00
Por descuentos No Presupuestarios en Reintegros de Gastos	0,00		0,00
Por descuentos No Presupuestarios en Reintegros de R.O.E.	0,00		0,00
Por Aplicaciones Definitivas de Ingresos	0,00	0,00	0,00
Por Devolución de Ingresos, directos de Tesorería	0,00		0,00
Descontados en Reintegros de Pagos de Pto. de Gastos	0,00	0,00	0,00
Descontados en Reintegros de Pagos de Recursos Otros Entes	0,00	0,00	0,00
De Recursos de Otros Entes Públicos	0,00		0,00
Por Movimientos Internos de Tesorería	0,00		0,00
De Operaciones Comerciales	0,00		0,00
	Descuentos en Pagos	-42.267,93	-42.267,93
<b>TOTAL PAGOS</b>	<b>596.563,89</b>	<b>-42.267,93</b>	<b>554.295,96</b>
Existencias a fin del periodo	215.037,71		215.037,71

43


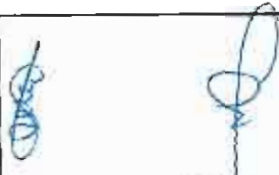

281



EXTRACTO DE CONCEPTOS NO PRESUPUESTARIOS

PERIODO DESDE 01/01/2016 HASTA 31/12/2016

Org.	Econ.	DESCRIPCIÓN	DEBE	HABER	SALDO
00	70400	AVALES CUSTODIADOS EN LA TESORERIA	9.432,12		9.432,12
<b>TOTAL</b>			<b>9.432,12</b>		<b>9.432,12</b>

LA VICEPRESIDENTA Y ORDENADORA DE PAGOS	EL INTERVENTOR	EL TESORERO, ET
 Fdo.: Maria del Mar Martin Rojo	 Fdo.:	 Fdo.:

13  
28

13

Unicaja Banco

139  
13


D. Francisco Hurtado Quiros, INTERVENTOR DE LA SUCURSAL 0146 - MALAGA - PLAZA DE LA MARINA DE LA ENTIDAD UNICAJA BANCO, S.A..

**CERTIFICA:**

Que, consultados los archivos de esta Entidad, aparece la cuenta número (IBAN) ES42 2103 0146 9400 3002 5913 con un saldo a SU FAVOR el día 31 de diciembre de 2016 de 214.728,59 EUR. Asimismo, dicha cuenta aparece a nombre de:

INSTITUTO MUNICIPAL PARA LA FORMACION Y EL EMPLEO, con N.I.F.: P2900021C

Y para que así conste, y a petición del interesado, se extiende el presente certificado en MALAGA a las 13 horas y 05 minutos de 17 de febrero de 2017.



Fdo.: D. Francisco Hurtado Quiros  
INTERVENTOR, Sucursal: 0146 - MALAGA - PLAZA DE LA MARINA.

Unicaja Banco S.A. - Avda. Armada 70 - 12 - Málaga - Inscrita en el Registro Mercantil de Málaga - Form. 4 272 - L. 30 - 3 200 - Sucursal 0146 - Málaga - N.I.F. P2900021C

287

287  
142  
B

D. Francisco Hurtado Quiros, INTERVENTOR DE LA SUCURSAL 0146 - MALAGA - PLAZA DE LA MARINA DE LA ENTIDAD UNICAJA BANCO, S.A..

**CERTIFICA:**

Que, consultados los archivos de esta Entidad, aparece la cuenta número (IBAN) ES98 2103 0146 9700 3002 5922 con un saldo a SU FAVOR el día 31 de diciembre de 2016 de 0,41 EUR. Asimismo, dicha cuenta aparece a nombre de:

INSTITUTO MUNICIPAL PARA LA FORMACION Y EL EMPLEO, con N.I.F.: P2900021C

Y para que así conste, y a petición del interesado, se extiende el presente certificado en MALAGA a las 13 horas y 07 minutos de 17 de febrero de 2017.



Fdo.: D. Francisco Hurtado Quiros  
INTERVENTOR, Sucursal: 0146 - MALAGA - PLAZA DE LA MARINA.

Unicaja Banco S.A. A-12 19-10 1 inscrita en el Registro Mercantil de Málaga Tomo 4502 Libro 3 285 Sección 9 nº34 M.L-11-58C Inscripción nº NIF A02089L



**CONSULTA DE MOVIMIENTOS DEL IBAN/ALIAS: ES42 2103 0146 94 0030025913**

Fecha	Fecha Valor	Concepto	Importo	Saldo	NºMov	Oficina
		SALDO ANTERIOR		217.804,56 EUR		
01/12/2016	01/12/2016	RODRIGO DE AQUINO ANGELIM	48,00 EUR	217.852,56 EUR	10875	0030
01/12/2016	01/12/2016	MARIA DEL CARMEN AMPIEE VIGIL	48,00 EUR	217.900,56 EUR	10878	0030
01/12/2016	01/12/2016	MARIA DEL CARMEN AMPIEE VIGIL	48,00 EUR	217.948,56 EUR	10877	0030
01/12/2016	01/12/2016	INGRESO INGRESO EN EFECTIVO	24,00 EUR	217.972,56 EUR	10878	3056
01/12/2016	01/12/2016	NOVATECNO FORMACION S.L.L.	48,00 EUR	218.020,56 EUR	10879	0601
02/12/2016	02/12/2016	PEREZ SEGOVIA LUISA PATRICIA	48,00 EUR	218.088,56 EUR	10880	0030
02/12/2016	02/12/2016	PEREZ SEGOVIA LUISA PATRICIA	48,00 EUR	218.116,56 EUR	10881	0030
02/12/2016	02/12/2016	INGRESO INGRESO EN EFECTIVO	24,00 EUR	218.140,56 EUR	10882	0619
02/12/2016	02/12/2016	IMFE	-30.900,00 EUR	187.240,56 EUR	10883	0012
02/12/2016	02/12/2016	IMFE	-64.862,14 EUR	122.278,42 EUR	10884	0012
02/12/2016	02/12/2016	IMFE	-35.889,20 EUR	86.469,22 EUR	10885	0012
02/12/2016	02/12/2016	ANA MARIA RODRIGUEZ DOBLAS	48,00 EUR	88.517,22 EUR	10886	2111
03/12/2016	05/12/2016	MARIA ISABEL FUENTES SANCHEZ	48,00 EUR	88.565,22 EUR	10887	0030
08/12/2016	06/12/2016	JORGE GUTIERREZ VALDERRAMA	24,00 EUR	88.589,22 EUR	10888	0030
08/12/2016	06/12/2016	JORGE GUTIERREZ VALDERRAMA	24,00 EUR	88.613,22 EUR	10889	0030
12/12/2016	12/12/2016	INGRESO INGRESO EN EFECTIVO	48,00 EUR	88.661,22 EUR	10890	3068
13/12/2016	13/12/2016	PILAR RUIZ DELGADO	48,00 EUR	88.709,22 EUR	10891	0030
13/12/2016	13/12/2016	IMFE	-5.233,94 EUR	81.476,28 EUR	10892	0012
13/12/2016	13/12/2016	NOELIA BLANES GONZALEZ	48,00 EUR	81.523,28 EUR	10893	0173
14/12/2016	14/12/2016	LAURA FUENTES PALOMO	48,00 EUR	81.571,28 EUR	10894	2063
15/12/2016	15/12/2016	INGRESO INGRESO EN EFECTIVO	48,00 EUR	81.619,28 EUR	10895	2087
16/12/2016	16/12/2016	INGRESO INGRESO EN EFECTIVO	24,00 EUR	81.643,28 EUR	10896	0182
16/12/2016	16/12/2016	ANTONIO JESUS MARTINEZ RAYA	48,00 EUR	81.691,28 EUR	10897	0030
17/12/2016	15/12/2016	INTS.A S/F 1611201615122016	19,99 EUR	81.711,27 EUR	10898	0006
19/12/2016	19/12/2016	PEDRO GOMEZ PASTOR	24,00 EUR	81.735,27 EUR	10899	0163
20/12/2016	20/12/2016	VICENTE JAVIER ARIAS GOMEZ	48,00 EUR	81.783,27 EUR	10900	0030
20/12/2016	20/12/2016	INGRESO INGRESO EN EFECTIVO	48,00 EUR	81.831,27 EUR	10901	0264
20/12/2016	20/12/2016	AYUNTAMIENTO DE MALAGA	350.000,00 EUR	431.631,27 EUR	10902	0012
20/12/2016	20/12/2016	AYUNTAMIENTO DE MALAGA	200.000,00 EUR	631.631,27 EUR	10903	0012
22/12/2016	22/12/2016	Jose maria Jurado Cordoba	48,00 EUR	631.679,27 EUR	10904	0030
23/12/2016	23/12/2016	ANA DOLORES GONZALEZ GUEVARA	24,00 EUR	631.903,27 EUR	10905	0030
24/12/2016	27/12/2016	VICENTE JAVIER ARIAS GOMEZ	48,00 EUR	631.951,27 EUR	10908	0030
24/12/2016	27/12/2016	COSANO COSANO MIGUEL ANGEL	46,00 EUR	631.999,27 EUR	10907	0030
27/12/2016	27/12/2016	IMFE	-48.284,68 EUR	583.714,59 EUR	10908	0012
27/12/2016	27/12/2016	IMFE	-29.881,51 EUR	553.833,08 EUR	10909	0012
27/12/2016	27/12/2016	IMFE	-6.301,73 EUR	547.531,35 EUR	10910	0012
27/12/2016	27/12/2016	IMFE	-2.857,60 EUR	544.673,75 EUR	10911	0012
27/12/2016	27/12/2016	IMFE	-2.243,05 EUR	542.430,70 EUR	10912	0012
27/12/2016	27/12/2016	IMFE	-3.189,56 EUR	539.241,14 EUR	10913	0012
27/12/2016	27/12/2016	IMFE	-3.224,62 EUR	536.016,52 EUR	10914	0012
27/12/2016	27/12/2016	IMFE	-3.247,74 EUR	532.768,78 EUR	10915	0012
27/12/2016	27/12/2016	IMFE	-3.234,31 EUR	529.534,47 EUR	10916	0012
27/12/2016	27/12/2016	IMFE	-3.153,18 EUR	526.381,29 EUR	10917	0012
27/12/2016	27/12/2016	IMFE	-3.426,48 EUR	522.954,81 EUR	10918	0012
28/12/2016	28/12/2016	FRANCISCO JOSE GOMEZ BOBADILLA	24,00 EUR	522.978,81 EUR	10919	0030
28/12/2016	28/12/2016	ALEXIS NAVAS FERNANDEZ	48,00 EUR	523.026,81 EUR	10920	0030
28/12/2016	28/12/2016	IMFE	-79.899,40 EUR	443.127,41 EUR	10921	0012
30/12/2016	30/12/2016	VICENTE JAVIER ARIAS GOMEZ	48,00 EUR	443.175,41 EUR	10922	0030
30/12/2016	30/12/2016	TESORERIA GENERAL DE LA S.SOCI	-1.910,46 EUR	441.264,95 EUR	10923	0146
30/12/2016	30/12/2016	TESORERIA GENERAL DE LA S.SOCI	-33.294,98 EUR	407.969,97 EUR	10924	0146

---

**CONSULTA DE MOVIMIENTOS DEL IBAN/ALIAS: ES42 2103 0146 94 0030025913**

---

Fecha	Fecha Valor	Concepto	Importe	Saldo	NºMov	Oficina
		SALDO ANTERIOR		407.969,97 EUR		
30/12/2010	30/12/2016	IMFE	-26.400,00 EUR	381.569,97 EUR	10925	0012
30/12/2016	30/12/2016	IMFE	-166.841,38 EUR	214.728,59 EUR	10926	0012



Fundación Bancaria Unicaja | contacto | tarifas y tablón anuncios | mapa web  
atención al cliente | 901 246 246 / 952 076 263

Català Deutsch English Español

Particulares Empresas Autónomos Jóvenes Privilegios Clúbsels

Titular contrato: INSTITUTO MUNICIPAL PARA LA FO [contratos](#) [SALIR DE univía](#) [Información Corporativa](#)

INICIO TESORERÍA COBROS PAGOS GESTIÓN DE REMESAS COMERCIOS FINANCIACIÓN INVERSIÓN SEGUROS INTERNACIONAL  
SERVICIOS

SEPA Cuenta Negocio Cuenta Univía Cuenta corriente Plan Cero Promocional Herramientas Petición de talonario ¿Qué necesita su empresa?  
MI Tesorería Mis datos

### Mis cuentas

Último acceso:  
09/01/2017 - 13:56

Mis cuentas

Todos los productos

Consulta Cuenta

Movimientos

Movimientos a fichero

Retenciones de saldo

Agrupación de movimientos

### MIS CUENTAS

	Número de cuenta	IBAN	Saldo	Saldo Disponible	Última operación
	<a href="#">2103 0146 97</a>	<a href="#">ES98 2103 0146 97</a>	0,41 EUR	0,41 EUR	25/03/2014 <a href="#">Opciones</a>
	<a href="#">0030025922</a>	<a href="#">0030025922</a>			
	<a href="#">2103 0146 94</a>	<a href="#">ES42 2103 0146 94</a>	215.271,59 EUR	215.271,59 EUR	10/01/2017 <a href="#">Opciones</a>
	<a href="#">0030025913</a>	<a href="#">0030025913</a>			
		<b>Saldo Total</b>	<b>215.272,00 EUR</b>		

### Servicio e-Laboral

Servicio e-Laboral

Acceso a e-Laboral

### Extractos

Transferencias

Recibos domiciliados

Servicios SMS

Información fiscal

Cálculo de IBAN

Alias

¿Que necesita su empresa?



## CONSULTA DE MOVIMIENTOS

Titular del contrato: INSTITUTO MUNICIPAL PARA LA FO

## Datos de la cuenta

Titular: INSTITUTO MUNICIPAL PARA LA FORMACION Y EMPLEO  
 Número: 0049 6728 80 2395128930  
 Saldo: + 308,71 Euro.

## Movimientos

Fecha operación	Fecha valor	Cod. oper.	Concepto	Importe	Saldo	N. Documento
21-03-2016	20-03	99	LIQUIDACION DEL CONTRATO 0000927 301	+ 0,15	+ 308,68	
21-06-2016	20-06	99	LIQUIDACION DEL CONTRATO 0000927 301	+ 0,03	+ 308,71	

▪ [Imprimir](#)