



DILIGENCIA:

Para hacer constar que los listados contables, debidamente foliados, del presente expediente de CUENTA GENERAL DEL PRESUPUESTO DE LA GERENCIA MUNICIPAL DE URBANISMO, OBRAS E INFRAESTRUCTURA DEL EJERCICIO DE 2016, constan de un tomo numerados tal y como sigue:

Tomo Ide la página 1 a la página 247

Málaga, 22 de Junio de 2017

El Jefe del Servicio de Gestión Económica y Presupuestaria

Fdo. Joaquín García-Cabrera Mata



ÍNDICE CUENTA ANUAL EJERCICIO 2016

Cód.	Descripción	
	BALANCE	1
	CUENTA DEL RESULTADO ECONÓMICO-PATRIMONIAL	2-4
	ESTADO DE CAMBIOS EN EL PATRIMONIO NETO	5-8
	ESTADO DE FLUJOS DE EFECTIVOS	9
	ESTADO DE LIQUIDACIÓN DEL PRESUPUESTO. Presupuesto de Gastos	10-15
	ESTADO DE LIQUIDACIÓN DEL PRESUPUESTO. Presupuesto de Ingresos	16-17
	ESTADO DE LIQUIDACIÓN DEL PRESUPUESTO. Resultado Presupuestario	18
	MEMORIA	
1.	Organización y Actividad	19-25
2.	Gestión indirecta de servicios públicos, convenios y otras formas de colaboración	26
3.	Bases de presentación de las cuentas	27
4.	Normas de reconocimiento y valoración.	28-36
5.	Inmovilizaciones materiales	
5.1	Inmovilizaciones materiales. Modelo del coste.	37
5.2	Inmovilizaciones materiales. Modelo de la revalorización	
6.	Patrimonio público del suelo.	
6.1	Patrimonio público del suelo. Modelo del Coste	38
6.2	Patrimonio público del suelo. Modelo de la revalorización	
7.	Inversiones Inmobiliarias	
7.1	Inversiones Inmobiliarias. Modelo del Coste	39
7.2	Inversiones Inmobiliarias. Modelo de la revalorización	
8.	Inmovilizado intangible	
8.1	Inmovilizado intangible. Modelo del Coste	40
8.2	Inmovilizado intangible. Modelo de la revalorización	
9.	Arrendamientos Financieros y otras operaciones de naturaleza similar	41
10.	Activos Financieros	
10.1	Información relacionada con el Balance	
10.1.A	Estado Resumen de la Conciliación	42
10.1.B	Correcciones por deterioro de valor	43



10.2	Información relacionada con la cuenta del resultado económico-patrimonial	
10.3	Información sobre los riesgos de tipo de cambio y de tipo de interés	
10.3.A	Riesgo de tipo de cambio	
10.3.B	Riesgo de tipo de interés	
11.	Pasivos Financieros	
11.1	Situación y movimientos de las deudas	
11.1.A	Deudas al coste amortizado	44
11.1.B	Deudas a valor razonable	45
11.1.C	Resumen por categorías	46
11.2	Líneas de Crédito	47
11.3	Información sobre los riesgos de tipo de cambio y de tipo de interés	
11.3.A	Riesgo de tipo de cambio	
11.3.B	Riesgo de tipo de interés	
11.4	Avales y otras garantías concedidas	
11.4.A	Avales concedidos	48
11.4.B	Avales ejecutados	49
11.4.C	Avales reintegrados	50
12.	Coberturas contables	
13.	Activos Construidos o adquiridos para otras entidades y otras existencias	51
14.	Moneda Extranjera	
15.	Transferencias, subvenciones y otros ingresos y gastos	
15.1	Transferencias y subvenciones recibidas	61
15.2	Transferencias y subvenciones concedidas	62-63
16.	Provisiones y contingencias	64
17.	Información sobre medio ambiente	
17.1	Obligaciones reconocidas en el ejercicio con cargo a medio ambiente	65
17.2	Beneficios fiscales por razones medioambientales en tributos propios	66
18.	Activos en estado de venta	67
19.	Presentación por actividades de la cuenta del resultado económico patrimonial	68-69
20.	Información de las operaciones por administración de recursos por cuenta de otros entes públicos	
20.1	Obligaciones derivadas de la gestión	70



Departamento de Gestión Económica y Recursos Humanos

20.2	Entes públicos, cuentas corrientes en efectivo	71
20.3	Desarrollo de la gestión	
20.3.A	Resumen	72
20.3.B	Derechos Anulados	73
20.3.C	Derechos Cancelados	74
20.3.D	Devoluciones de ingresos	75
21.	Información de las operaciones no presupuestarias de tesorería.	
21.1.	Deudores	76
21.2.	Acreedores	77-79
21.3.	Partidas pendientes de aplicación.	
21.3.A	Partidas pendientes de aplicación. Cobros	80
21.3.B	Partidas pendientes de aplicación. Pagos	81
22.	Contratación Administrativa. Procedimientos de adjudicación	82
23.	Valores recibidos en depósito	83
24.	Información Presupuestaria	
24.1.	Ejercicio corriente.	
24.1.A.	Presupuesto de gastos.	
24.1.A.1.	Modificaciones de crédito.	84-86
24.1.A.2.	Remanentes de crédito.	87-94
24.1.A.3.	Acreedores por operaciones pendientes de aplicar a presupuestos.	95-100
24.1.B.	Presupuesto de ingresos.	
24.1.B.1.	Proceso de gestión.	
24.1.B.1.A.	Derechos Anulados	101
24.1.B.1.B.	Derechos Cancelados	102
24.1.B.1.C.	Recaudación Neta	103-105
24.1.B.2.	Devoluciones de ingresos.	106
24.1.B.3.	Compromisos de ingresos.	107
24.2.	Ejercicios cerrados.	
24.2.1.	Obligaciones de presupuestos cerrados.	108-111
24.2.2.	Derechos a cobrar de presupuestos cerrados	
24.2.2.A	Derechos Pendientes de Cobro Totales	112-121



24.2.2.B	Derechos Anulados	122
24.2.2.C	Derechos Cancelados	123
24.2.3.	Variación de resultados presupuestarios de ejercicios anteriores.	124
24.3.	Ejercicios posteriores.	
24.3.A.	Compromisos de gastos con cargo a presupuestos de ejercicios posteriores.	125-127
24.3.B.	Compromisos de ingresos con cargo a presupuestos de ejercicios posteriores.	128
24.4.	Ejecución de proyectos de gastos.	
24.4.1	Resumen de ejecución	129-159
24.4.2	Anualidades pendientes	160-171
24.5.	Gastos con financiación afectada.	172-231
24.6.	Remanente de tesorería.	232
25.	Indicadores financieros, patrimoniales y presupuestarios	
25.A.	Indicadores financieros y patrimoniales	233-234
25.B.	Indicadores presupuestarios.	235-236
26.	Información sobre el coste de las actividades	
26.1	Resumen general de costes de la entidad	236-1
26.2	Resumen del coste por elementos de las actividades	236-2
26.3	Resumen de costes por actividad	236-3
26.4	Resumen relacionando costes e ingresos de las actividades	
27.	Indicadores de gestión.	
28.	Hechos posteriores al cierre	237
29.	Aspectos derivados de la transición a las nuevas normas	238
30.	Estado de Conciliación Bancaria	239
31.	Balance de Comprobación	240-247

ANEXO:

- Acta de arqueo ordinario a 31/12/2016
- Certificados bancarios
- Conciliación Bancaria



SALIDA DOCUMENTOS	
Fecha	23-06-17
Nº Doc.	392533
Nº Orden	812

Málaga, 22 de junio de 2017

Sr. D. Fermín Vallecillo Moreno
Interventor General Municipal
Excmo. Ayuntamiento de Málaga

En relación a la Cuenta General de la Gerencia Municipal de Urbanismo, Obras e Infraestructuras, adaptados los Estatutos de este Organismo a lo indicado en el informe del Sr. Secretario General de 13 de junio de 2001, sobre procedimiento para la elaboración y tramitación de la Cuenta General, de conformidad con lo dispuesto en el artículo 212 del RDL 2/2004, de 5 de Marzo, por el que se aprueba el Texto Refundido de la Ley Reguladora de las Haciendas Locales y en el Art. 7.5 de los vigentes Estatutos, adjunto tengo a bien remitirle, a los efectos de su debida fiscalización, la Rendición y Propuesta Inicial de la Cuenta General de este Organismo referida al ejercicio 2016.

Atentamente,

**El Coordinador General de Urbanismo
y Vivienda y Gerente**

Fdo.: José Cardador Jiménez



**EJERCICIO 2016
BALANCE**

CUENTAS	ACTIVO	NOTAS EN MEMORIA	EJ. 2016	EJ. 2015	CUENTAS	PATRIMONIO NETO Y PASIVO	NOTAS EN MEMORIA	EJ. 2016	EJ. 2015
	A) Activo no corriente		169.139.491,90	168.434.554,71		A) Patrimonio neto		167.049.046,42	162.720.978,90
	II) Inmovilizado material		4.172.438,76	959.732,67		I) Patrimonio		33.311.727,56	33.311.727,56
214,215,216,217 ,218,219,(2814),(2815) ,(2816),(2817),(2818),(2819) ,(2914),(2915),(2916),(2917) ,(2918),(2919),(2999) 2300,2310,232,233 ,234,235,237,238 ,2390	5. Otro inmovilizado material		1.073.775,06	959.732,67	100,101	1. Patrimonio		33.311.727,56	33.311.727,56
240,(2840),(2930) 241,(2841),(2931) 249,(2849),(2939)	6. Inmovilizado material en curso y anticipos		3.098.663,70		120 129	II) Patrimonio generado		133.425.257,06	129.347.558,36
	IV) Patrimonio público del suelo		164.967.053,14	167.474.822,04	130,131,132	1. Resultados de ejercicios anteriores		129.347.558,36	114.989.953,20
	1. Terrenos		145.878.543,18	148.182.565,33		2. Resultado del ejercicio		4.077.698,70	14.357.605,16
	2. Construcciones		18.790.055,47	18.993.802,22		IV) Subvenciones recibidas pendientes de imputación a resultados		312.061,80	61.692,98
	4. Otro patrimonio público del suelo		298.454,49	298.454,49		1. Subvenciones recibidas pendientes de imputación a resultados		312.061,80	61.692,98
	B) Activo corriente		62.588.225,45	57.755.983,54	170,177	B) Pasivo no corriente		42.600.323,75	44.637.193,80
	III) Deudores y otras cuentas a cobrar		61.272.625,49	56.847.439,82	173,174,178,179 ,180,185	II) Deudas a largo plazo		42.600.323,75	44.637.193,80
4300,4310,4430,446 ,(4900) 4301,4311,4431,440 ,441,442,449,(4901) ,550,555,558 470,471,472	1. Deudores por operaciones de gestión		58.239.056,82	53.256.139,34		2. Deudas con entidades de crédito		33.436.524,61	35.516.653,70
	2. Otras cuentas a cobrar		459.584,23	380.504,77	520,521,527	4. Otras deudas		9.163.799,14	9.120.540,10
4303,4313,4433,(4903) ,541,542,544,546 ,547,(597),(5980)	3. Administraciones públicas		2.573.984,44	3.210.795,71	4003,4013,4133,4183 ,523,524,528,529 ,560,561	C) Pasivo corriente		22.078.347,18	18.832.365,55
	V) Inversiones financieras a corto plazo		85.298,08	95.383,89		II) Deudas a corto plazo		11.468.667,75	12.780.094,34
	2. Créditos y valores representativos de deuda		85.298,08	95.383,89		2. Deudas con entidades de crédito		2.080.170,02	2.067.540,67
	VII) Efectivo y otros activos líquidos equivalentes		1.230.301,88	813.159,83	4000,4010,411,4130 ,416,4180,522 4001,4011,410,4131 ,414,4181,419,550 ,554,559 475,476,477	4. Otras deudas		9.388.497,73	10.712.553,67
556,570,571,573 ,574,575	2. Tesorería		1.230.301,88	813.159,83		IV) Acreedores y otras cuentas a pagar a corto plazo		10.609.679,43	6.052.271,21
						1. Acreedores por operaciones de gestión		7.010.948,68	2.916.403,23
						2. Otras cuentas a pagar		3.022.047,53	2.585.033,34
						3. Administraciones públicas		576.683,22	550.834,64
TOTAL ACTIVO (A+B)			231.727.717,35	226.190.538,25	TOTAL PATRIMONIO NETO Y PASIVO (A+B+C)			231.727.717,35	226.190.538,25

**CUENTA DEL RESULTADO ECONÓMICO-PATRIMONIAL
EJERCICIO 2016**

CUENTAS	NOTAS EN MEMORIA	EJ.: 2016	EJ.: 2015
	1. Ingresos tributarios y urbanísticos	6.667.755,85	9.805.783,59
72,73	a) Impuestos		
740,742	b) Tasas	6.187.861,46	4.287.127,20
744	c) Contribuciones especiales		
745,746	d) Ingresos urbanísticos	479.894,39	5.518.656,39
	2. Transferencias y subvenciones recibidas	30.926.458,96	26.175.019,84
	a) Del ejercicio	30.909.693,50	26.174.242,25
751	a.1) Subvenciones recibidas para financiar gastos del ejercicio		
750	a.2) Transferencias	30.909.693,50	26.174.242,25
752	a.3) Subvenciones recibidas para cancelación de pasivos que no supongan financiación específica de un elemento patrimonial		
7530	b) Imputación de subvenciones para el inmovilizado no financiero	16.765,46	777,59
754	c) Imputación de subvenciones para activos corrientes y otras		
	3. Ventas y prestaciones de servicios	9.431.839,39	28.328.628,34
700,701,702,703,704	a) Ventas		
741,705	b) Prestación de servicios	164,28	657,12
707	c) Imputación de ingresos por activos construidos o adquiridos para otras entidades	9.431.675,11	28.327.971,22
71,7940,(6940)	4. Variación de existencias de productos terminados y en curso de fabricación y deterioro de valor		
780,781,782,783,784	5. Trabajos realizados por la entidad para su inmovilizado		
776,777	6. Otros ingresos de gestión ordinaria	3.101.172,30	3.882.836,22
795	7. Excesos de provisiones		
	A) TOTAL INGRESOS DE GESTIÓN ORDINARIA (1+2+3+4+5+6+7)	50.127.226,50	68.192.267,99
	8. Gastos de personal	-18.605.444,51	-18.655.145,23
(640),(641)	a) Sueldos, salarios y asimilados	-14.695.787,80	-14.741.873,14
(642),(643),(644),(645)	b) Cargas sociales	-3.909.656,71	-3.913.272,09
(65)	9. Transferencias y subvenciones concedidas	-3.081.681,36	-2.992.874,93
	10. Aprovisionamientos	-9.431.675,11	-28.327.971,22
(600),(601),(602),(605),(607),61	a) Consumo de mercaderías y otros aprovisionamientos	-9.431.675,11	-28.327.971,22
(6941),(6942),(6943),7941,7942,7943	b) Deterioro de valor de mercaderías, materias primas y otros aprovisionamientos		
	11. Otros gastos de gestión ordinaria	-8.013.629,17	-1.539.419,89
(62)	a) Suministros y servicios exteriores	-8.011.318,40	-1.536.868,66
(63)	b) Tributos	-2.310,77	-2.551,23
(676)	c) Otros		
(68)	12. Amortización del inmovilizado	-356.838,64	-335.893,87
	B) TOTAL GASTOS DE GESTIÓN ORDINARIA (8+9+10+11+12)	-39.489.268,79	-51.851.305,14

**CUENTA DEL RESULTADO ECONÓMICO-PATRIMONIAL
EJERCICIO 2016**

CUENTAS	NOTAS EN MEMORIA	EJ.: 2016	EJ.: 2015
	I. Resultado (ahorro o desahorro) de la gestión ordinaria (A+B)	10.637.957,71	-335.893,87 16.340.962,85
	13. Deterioro de valor y resultados por enajenación del inmovilizado no financiero y activos en estado de venta		
(690),(691),(692),(693) ,(6948),790,791,792 ,793,7948,799	a) Deterioro de valor		
770,771,772,773	b) Bajas y enajenaciones		
,774,(670),(671),(672) ,(673),(674) 7531	c) Imputación de subvenciones para el inmovilizado no financiero		
	14. Otras partidas no ordinarias	49.094,18	47.670,83
775,778	a) Ingresos	49.094,18	47.670,83
(678)	b) Gastos		
	II. Resultado de las operaciones no financieras (I+13+14)	10.687.051,89	16.388.633,68
	15. Ingresos financieros	175.664,74	122.565,00
	a) De participaciones en instrumentos de patrimonio		
7630	a.1) En entidades del grupo, multigrupo y asociadas		
760	a.2) En otras entidades		
	b) De valores representativos de deuda, de créditos y de otras inversiones financieras	175.664,74	122.565,00
7631,7632	b.1) En entidades del grupo, multigrupo y asociadas		
761,762,769,76454 ,(66454)	b.2) Otros	175.664,74	122.565,00
	16. Gastos financieros	-50.218,89	-101.965,60
(663)	a) Por deudas con entidades del grupo, multigrupo y asociadas		
(660),(661),(662),(669) ,76451,(66451)	b) Otros	-50.218,89	-101.965,60
785,786,787,788 ,789	17. Gastos financieros imputados al activo		
	18. Variación del valor razonable en activos y pasivos financieros		
7646,(6646),76459,(66459)	a) Derivados financieros		
7640,7642,76452,76453 ,(6640),(6642),(66452),(66453)	b) Otros activos y pasivos a valor razonable con imputación en resultados		
7641,(6641)	c) Imputación al resultado del ejercicio por activos financieros disponibles para la venta		
768,(668)	19. Diferencias de cambio		
	20. Deterioro de valor, bajas y enajenaciones de activos y pasivos financieros	-6.734.799,04	-2.051.627,92
796,7970,766,(6960) ,(6961),(6962),(6970),(666) ,7980,7981,7982,(6980) ,(6981),(6982),(6670)	a) De entidades del grupo, multigrupo y asociadas		

**CUENTA DEL RESULTADO ECONÓMICO-PATRIMONIAL
EJERCICIO 2016**

CUENTAS		NOTAS EN MEMORIA	EJ.: 2016	EJ.: 2015
765,7971,7983,7984 ,7985,(665),(6671),6963 ,(6971),(6983),(6984),(6985) 755,756	b) Otros 21. Subvenciones para la financiación de operaciones financieras		-6.734.799,04	-2.051.627,92 -2.051.627,92
	III. Resultado de las operaciones financieras (15+16+17+18+19+20+21)		-6.609.353,19	-2.031.028,52
	IV. Resultado (ahorro o desahorro) neto del ejercicio (II+ III)		4.077.698,70	14.357.605,16
	+ Ajustes en la cuenta del resultado del ejercicio anterior			
	Resultado del ejercicio anterior ajustado (IV+Ajustes)			14.357.605,16

ESTADO DE CAMBIOS EN EL PATRIMONIO NETO

EJERCICIO 2016

	NOTAS EN MEMORIA	I. Patrimonio	II. Patrimonio generado	III. Ajustes por cambios de valor	IV. Subvenciones recibidas	TOTAL
PATRIMONIO NETO AL FINAL DEL EJERCICIO 2015		33.311.727,56	129.347.558,36	0,00	61.692,98	162.720.978,90
AJUSTES POR CAMBIOS DE CRITERIOS CONTABLES Y CORRECCIÓN DE ERRORES		0,00	0,00	0,00	0,00	0,00
PATRIMONIO NETO INICIAL AJUSTADO DEL EJERCICIO 2016 (A+B)		33.311.727,56	129.347.558,36	0,00	61.692,98	162.720.978,90
VARIACIONES DEL PATRIMONIO NETO EJERCICIO 2016		0,00	4.077.698,70	0,00	250.368,82	4.328.067,52
1. Ingresos y gastos reconocidos en el ejercicio		0,00	4.077.698,70	0,00	0,00	4.077.698,70
2. Operaciones patrimoniales con la entidad o entidades propietarias		0,00	0,00	0,00	0,00	0,00
3. Otras variaciones del patrimonio neto		0,00	0,00	0,00	250.368,82	250.368,82
PATRIMONIO NETO AL FINAL DEL EJERCICIO 2016 (C+D)		33.311.727,56	133.425.257,06	0,00	312.061,80	167.049.046,42

2. ESTADO DE INGRESOS Y GASTOS RECONOCIDOS

CUENTA P.G.C.P.		NOTAS EN MEMORIA	2016	2015
129	I. Resultado económico patrimonial		4.077.698,70	14.357.605,16
	II. Ingresos y gastos reconocidos directamente en el patrimonio neto:			
	1. Inmovilizado no financiero			
920	1.1 Ingresos			
(820),(821),(822)	1.2 Gastos			
	2. Activos y pasivos financieros			
900,991	2.1 Ingresos			
(800),(891)	2.2 Gastos			
	3. Coberturas contables			
910	3.1 Ingresos			
(810)	3.2 Gastos			
94	4. Subvenciones recibidas			
	Total (1+2+3+4)			
	III. Transferencias a la cuenta del resultado económico patrimonial o al valor inicial de la partida cubierta:			
	1. Inmovilizado no financiero			
(823)				
(802),902,993	2. Activos y pasivos financieros			
	3. Coberturas contables			
(8110),9110	3.1 Importes transferidos a la cuenta del resultado económico patrimonial			
(8111),9111	3.2 Importes transferidos al valor inicial de la partida cubierta			
(84)	4. Subvenciones recibidas			
	Total (1+2+3+4)			
	IV. TOTAL ingresos y gastos reconocidos (I+II+III)		4.077.698,70	14.357.605,16

Estado de Cambios en el Patrimonio Neto

Operaciones Patrimoniales con la Entidad o Entidades Propietarias

EJERCICIO 2016

	NOTAS EN MEMORIA	2016	2015
1. Aportación patrimonial dineraria			
2. Aportación de bienes y derechos			
3. Asunción y condonación de la entidad o entidades propietarias			
4. Otras aportaciones de la entidad o entidades propietarias			
5. (-) Devolución de bienes y derechos			
6. (-) Otras devoluciones a la entidad o entidades propietarias			
TOTAL			

Estado de Cambios en el Patrimonio Neto

Otras Operaciones con la Entidad o Entidades Propietarias

EJERCICIO 2016

	NOTAS EN MEMORIA	2016	2015
I. Ingresos y gastos reconocidos directamente en la cuenta del resultado económico patrimonial (1+2+3)		28.922.253,81	22.708.884,68
1. Transferencias y subvenciones		28.922.253,81	22.708.884,68
1.1 Ingresos		30.703.386,58	23.667.713,50
1.2 Gastos		-1.781.132,77	-958.828,82
2. Prestación de servicio y venta de bienes			
2.1 Ingresos			
2.2 Gastos			
3. Otros			
3.1 Ingresos			
3.2 Gastos			
II. Ingresos y gastos reconocidos directamente en el patrimonio neto (1+2)			
1. Subvenciones recibidas			
2. Otros			
TOTAL (I+II)		28.922.253,81	22.708.884,68

ESTADO DE FLUJOS DE EFECTIVO

EJERCICIO: 2016

Fecha Obtención 21/06/2017

Pág. 1

	NOTAS EN MEMORIA	2016	2015
I. Flujos de Efectivo de las actividades de Gestión		15.884.944,33	45.008.001,06
A) Cobros:		46.706.083,44	76.829.972,24
2. Transferencias y subvenciones recibidas		30.335.128,98	62.727.302,69
3. Ventas y prestaciones de servicios		7.312.034,44	6.493.958,38
5. Intereses y dividendos cobrados		1.273.803,96	1.646.973,19
6. Otros Cobros		7.785.116,06	5.961.737,98
B) Pagos:		30.821.139,11	31.821.971,18
7. Gastos de personal		18.550.655,90	18.646.418,30
8. Transferencias y subvenciones concedidas		940.901,24	4.994.934,53
10. Otros gastos de gestión		4.129.859,23	1.666.886,18
12. Intereses pagados		18.958,22	102.151,89
13. Otros pagos		7.180.764,52	6.411.580,28
Flujos netos de efectivo por actividades de gestión (+A-B)		15.884.944,33	45.008.001,06
II. Flujos de Efectivo de las actividades de Inversión		-13.862.658,03	-42.615.141,35
C) Cobros:		5.394.305,82	328.052,41
1. Venta de inversiones reales		5.327.220,01	258.383,50
2. Venta de activos financieros		67.085,81	69.668,91
D) Pagos:		19.256.963,85	42.943.193,76
5. Compra de inversiones reales		19.196.963,85	42.875.693,84
6. Compra de activos financieros		60.000,00	67.499,92
Flujos netos de efectivo por actividades de inversión (+C-D)		-13.862.658,03	-42.615.141,35
III. Flujos de Efectivo de las actividades de Financiación		-2.067.383,98	-2.067.383,98
H) Pagos por reembolso de pasivos financieros:		2.067.383,98	2.067.383,98
7. Préstamos recibidos		2.067.383,98	2.067.383,98
Flujos netos de efectivo por actividades de financiación (+E-F+G-H)		-2.067.383,98	-2.067.383,98
IV. Flujos de Efectivo Pendientes de Clasificación		462.239,73	-747.142,17
I) Cobros pendientes de aplicación		13.457.038,55	9.956.234,56
J) Pagos pendientes de Aplicación		12.994.798,82	10.703.376,73
Flujos netos de efectivo pendientes de clasificación (+I-J)		462.239,73	-747.142,17
VI. Incremento/Disminución Neta del Efectivo y Activos Líquidos equivalentes al efectivo (I+II+III+IV+V)		417.142,05	-421.666,44
Efectivo y activos líquidos equivalentes al efectivo al inicio del ejercicio		813.159,83	1.234.826,27
Efectivo y activos líquidos equivalentes al efectivo al final del ejercicio		1.230.301,88	813.159,83

(2016)

Pág. 1

ESTADO DE LIQUIDACIÓN DEL PRESUPUESTO

I. LIQUIDACIÓN DEL PRESUPUESTO DE GASTOS

APLICACIÓN PRESUP.			DESCRIPCIÓN	CRÉDITOS PRESUPUESTARIOS			GASTOS COMPROMET.	OBLIGACIONES RECONOCIDAS NETAS	PAGOS	OBLIGACIONES PENDIENTES DE PAGO A 31 DE DICIEMBRE	REMANENTES DE CRÉDITO
				INICIALES	MODIFICACIONES	DEFINITIVAS					
00	0110	91300	AMORT.PTMOS.L/P ENTES FUERA S.PUBLICO								
00	0111	31004	INT.PTMOS Y OT.OPER.FIN.EUROS C.EC.IND.F	346.316,12		346.316,12	13.566,18	13.566,18	13.566,18		332.749,94
00	0111	35200	INTERESES DE DEMORA	125.000,00		125.000,00	36.768,47	36.768,47	5.392,04	31.376,43	88.231,53
00	0111	91300	AMORT.PTMOS.L/P ENTES FUERA S.PUBLICO	2.067.383,98		2.067.383,98	2.067.383,98	2.067.383,98	2.067.383,98		
00	1501	10100	RETRIBUCIONES BASICAS PERSONAL DIRECTIVO	93.975,00		93.975,00					93.975,00
00	1501	13000	RETRIB BASICAS PERSONAL LABORAL FIJO	3.455.238,47	-46.117,50	3.409.120,97	3.406.717,82	3.406.717,82	3.406.717,82		2.403,15
00	1501	13002	OTRAS REMUNER PERSONAL LABORAL FIJO	489.949,61		489.949,61	469.518,91	469.518,91	469.518,91		20.430,70
00	1501	13100	PERSONAL LABORAL TEMPORAL	1,00		1,00					1,00
00	1501	13700	CONTRIBUC A PLANES Y FONDOS DE PENSIONES	1,00		1,00	94.908,84	94.908,84		94.908,84	-94.907,84
00	1501	16000	SEGURIDAD SOCIAL	987.906,93		987.906,93	866.187,02	866.187,02	866.187,02		121.719,91
00	1501	16200	FORMACION Y PERFECCIONAM DEL PERSONAL	8.181,32		8.181,32	515,00	515,00	515,00		7.666,32
00	1501	16202	TRANSPORTE DE PERSONAL	1,00		1,00					1,00
00	1501	16204	ACCION SOCIAL	51.150,08		51.150,08	50.846,23	50.846,23	50.846,23		303,85
00	1501	16205	SEGUROS	15.885,38		15.885,38	49.985,97	49.985,97	49.985,97		-34.100,59
00	1501	16209	Otros gastos sociales				800,00				
00	1501	21000	REP MTO Y CONS INFRAEST Y B NATURALES	50.000,00		50.000,00	39.211,21	39.211,21	39.211,21		10.788,79
00	1501	21200	REP MTO Y CONS EDIF Y OTRAS CONSTRUC	70.000,00	27.000,00	97.000,00	90.300,07	57.645,07	52.976,13	4.668,94	39.354,93
00	1501	21300	REP MTO Y CONS MAQU INST Y UTILLAJE	7.000,00	2.075,00	9.075,00	5.086,82	4.418,72	4.418,72		4.656,28
00	1501	21400	REP MTO Y CONS MATERIAL TRANSPORTE	15.000,00	2.000,00	17.000,00	13.064,26	12.592,05	12.592,05		4.407,95
00	1501	21500	REP MTO Y CONS MOBILIARIO	47.900,00	20.500,00	68.400,00	46.850,29	44.069,51	43.542,11	527,40	24.330,49
00	1501	21600	REP MTO CONS EQUIP PROCESOS INFORMACION	14.805,00	11.000,00	25.805,00	10.947,15	6.218,63	6.218,63		19.586,37
00	1501	21900	REP MTO Y CONS OTRO INMOV MATERIAL	1,00		1,00					1,00
00	1501	22000	MATERIAL OFICINA ORDIN NO INVENTARIABLE	64.000,00	18.000,00	82.000,00	89.854,37	25.402,49	22.110,95	3.291,54	56.597,51
00	1501	22001	PRENSA REVISTAS LIBROS Y OTRAS PUBLIC	2.950,00		2.950,00	1.227,67	1.227,67	1.227,67		1.722,33
00	1501	22002	MATERIAL INFORMATICO NO INVENTARIABLE	72.000,00	13.500,00	85.500,00	58.884,96	30.821,37	25.042,83	5.778,54	54.678,63
00	1501	22103	COMBUSTIBLES Y CARBURANTES	15.500,00		15.500,00	5.786,64	5.786,64	5.786,64		9.713,36
			Suma	8.000.145,89	47.957,50	8.048.103,39	7.418.411,86	7.283.791,78	7.143.240,09	140.551,69	764.311,61

(2016)

Pág.

2

ESTADO DE LIQUIDACIÓN DEL PRESUPUESTO

I. LIQUIDACIÓN DEL PRESUPUESTO DE GASTOS

APLICACIÓN PRESUP.			DESCRIPCIÓN	CRÉDITOS PRESUPUESTARIOS			GASTOS COMPROMET.	OBLIGACIONES RECONOCIDAS NETAS	PAGOS	OBLIGACIONES PENDIENTES DE PAGO A 31 DE DICIEMBRE	REMANENTES DE CRÉDITO
				INICIALES	MODIFICACIONES	DEFINITIVAS					
00	1501	22104	VESTUARIO	2.000,00		2.000,00	3.515,46	976,40	251,32	725,08	1.023,60
00	1501	22105	PRODUCTOS ALIMENTICIOS	700,00		700,00					700,00
00	1501	22106	PRODUCTOS FARMACEUTICOS								
00	1501	22110	PRODUCTOS DE LIMPIEZA Y ASEO	7.500,00		7.500,00	7.500,00	6.215,17	5.690,76	524,41	1.284,83
00	1501	22111	Suministros de repuestos de maquinaria, utilillaje y elementos		1.500,00	1.500,00	589,93	78,54	78,54		1.421,46
00	1501	22112	Suministros de material electrónico, eléctrico y de telecomu		750,00	750,00	57,67	57,67	57,67		692,33
00	1501	22199	OTROS SUMINISTROS	6.000,00		6.000,00	4.182,07	4.182,07	4.182,07		1.817,93
00	1501	22201	COMUNICACIONES POSTALES	40.000,00		40.000,00	38.445,15	23.877,31	21.203,25	2.674,06	16.122,69
00	1501	22202	COMUNICACIONES TELEGRAFICAS	200,00		200,00					200,00
00	1501	22299	Otros gastos en comunicaciones	7.250,00		7.250,00	7.565,24	3.798,40	3.798,40		3.451,60
00	1501	22500	TRIBUTOS ESTATALES	5.000,00		5.000,00	164,00	164,00	164,00		4.836,00
00	1501	22501	TRIBUTOS DE LAS CC. AUTONOMAS	30.000,00	-25.000,00	5.000,00					5.000,00
00	1501	22502	TRIBUTOS DE LAS ENTIDADES LOCALES	5.000,00		5.000,00	2.146,77	2.146,77	1.797,40	349,37	2.853,23
00	1501	22601	ATENCIONES PROTOCOLARIAS Y REPRESENTAT	6.000,00		6.000,00	881,05	881,05	881,05		5.118,95
00	1501	22602	PUBLICIDAD Y PROPAGANDA	80.500,00	-20.000,00	60.500,00	38.674,62	35.720,93	32.720,95	2.999,98	24.779,07
00	1501	22603	PUBLICACION EN DIARIOS OFICIALES	49.000,00		49.000,00	17.932,91	17.932,91	15.260,98	2.671,93	31.067,09
00	1501	22604	GASTOS JURIDICOS Y CONTENCIOSOS	60.000,00		60.000,00	118.656,97	118.656,93	113.727,26	4.929,67	-58.656,93
00	1501	22606	REUNIONES, CONFERENCIAS Y CURSOS	25.000,00	-4.075,00	20.925,00	1.229,12	1.229,12	1.229,12		19.695,88
00	1501	22607	Oposiciones y pruebas selectivas				871,20	871,20	871,20		-871,20
00	1501	22699	OTROS GASTOS DIVERSOS	70.420,00		70.420,00	25.248,08	15.485,92	15.290,79	195,13	54.934,08
00	1501	22700	Limpieza y aseo				1.582,08	517,28	517,28		-517,28
00	1501	22701	SERVICIOS DE SEGURIDAD	57.200,00		57.200,00	51.053,07	47.103,94	47.103,94		10.096,06
00	1501	22704	CUSTODIA, DEPOSITO Y ALMACENAJE	18.000,00		18.000,00	24.999,99	12.998,77	12.998,77		5.001,23
00	1501	22706	ESTUDIOS Y TRABAJOS TECNICOS	157.953,00	100.000,00	257.953,00	49.211,50	28.870,20	19.989,20	8.881,00	229.082,80
00	1501	22799	OTROS TRAB R POR OTRAS EMPR Y PROFES	89.070,00		89.070,00	57.804,55	28.625,51	28.625,51		60.444,49
00	1501	23000	DIETAS DE MIEMBROS ORGANOS DE GOBIERNO	1.000,00		1.000,00	1.013,45	1.013,45	1.013,45		-13,45
00	1501	23010	DIETAS DEL PERSONAL DIRECTIVO	4.500,00		4.500,00	785,19	785,19	785,19		3.714,81
00	1501	23020	DIETAS DEL PERSONAL NO DIRECTIVO	5.100,00		5.100,00	2.496,12	2.496,12	2.496,12		2.603,88
00	1501	23100	LOCOMOCION MIEMBROS DE ORG GOBIERNO	1.000,00		1.000,00	1.014,50	1.014,50	1.014,50		-14,50
00	1501	23110	LOCOMOCION DEL PERSONAL DIRECTIVO	7.500,00		7.500,00	1.031,65	1.031,65	1.031,65		6.468,35
00	1501	23120	LOCOMOCION PERSONAL NO DIRECTIVO	7.225,00		7.225,00	3.713,84	3.713,84	3.713,84		3.511,16
00	1501	23300	OTRAS INDEMNIZACIONES	13.700,00		13.700,00					13.700,00
00	1501	24000	GASTOS DE EDICIÓN Y PUBLICACIÓN	2.000,00		2.000,00	62,19	62,19	62,19		1.937,81
Suma				8.758.963,89	101.132,50	8.860.096,39	7.880.840,23	7.644.298,81	7.479.796,49	164.502,32	1.215.797,58

(2016)

Pág. 3

ESTADO DE LIQUIDACIÓN DEL PRESUPUESTO

I. LIQUIDACIÓN DEL PRESUPUESTO DE GASTOS

APLICACIÓN PRESUP.			DESCRIPCIÓN	CRÉDITOS PRESUPUESTARIOS			GASTOS COMPROMET.	OBLIGACIONES RECONOCIDAS NETAS	PAGOS	OBLIGACIONES PENDIENTES DE PAGO A 31 DE DICIEMBRE	REMANENTES DE CRÉDITO
				INICIALES	MODIFICACIONES	DEFINITIVAS					
00	1501	40000	TRANSF. CORRIENTES AL AYTO MALAGA	1,00		1,00					1,00
00	1501	41000	TRANSF. CTES A OO AA DEL AYTO MALAGA	1,00		1,00					1,00
00	1501	44900	Otras subvenciones a entes públicos y sociedades mercantiles	75.000,00		75.000,00	75.000,00	75.000,00		75.000,00	
00	1501	48100	A FAMILIAS E INSTITUCIONES DIN FINES DE LUCRO	100.000,00	-100.000,00						
00	1501	48900	OTRAS T.CTES FAMILIAS E INST SIN F.LUCRO	46.349,93		46.349,93	37.349,93	37.349,93	32.349,93	5.000,00	9.000,00
00	1501	62300	Maquinaria, instalaciones técnicas y utilillaje	35.000,00	7.619,63	42.619,63	27.998,63	27.998,63		27.998,63	14.621,00
00	1501	62400	Elementos de transporte	35.000,00		35.000,00	29.800,00	29.800,00	29.800,00		5.200,00
00	1501	62500	INV NUEVA FUNC SERV EN MOBILIARIO	215.000,00		215.000,00	188.884,23	175.323,76	10.389,06	164.934,70	39.676,24
00	1501	62600	INV NUEVA FUNC SERV EQU PROCESOS INFORM	25.000,00	375,62	25.375,62	20.451,42	20.451,42		20.451,42	4.924,20
00	1501	62700	INV NUEVA FUNC SERV EN P COMPLEJOS								
00	1501	62900	OTRAS INV NUEVAS FUNC OPRTVO SERVICIOS		7.785,69	7.785,69					7.785,69
00	1501	71000	TRANSF CAPITAL A OO. AA. DEL AYTO MALAGA	150.000,00	623.788,12	773.788,12	773.788,12	616.708,00		616.708,00	157.080,12
00	1501	74000	T CAPITAL A EE.PP. Y SDES DEL AYUNTAM	142.731,31		142.731,31	142.731,31	142.731,31	142.731,31		
00	1501	83002	ANTICIPOS DE PAGAS AL PERSONAL	1,00	57.000,00	57.001,00	57.000,00	57.000,00	57.000,00		1,00
00	1511	10100	RETRIBUCIONES BASICAS PERSONAL DIRECTIVO	3,00		3,00					3,00
00	1511	13000	RETRIBUCIONES BASICAS DEL PERSONAL LABOR	7.023.225,07		7.023.225,07	6.810.314,54	6.810.314,54	6.810.314,54		212.910,53
00	1511	13002	OTRAS REMUNER PERSONAL LABORAL FIJO	946.088,99		946.088,99	906.884,17	906.884,17	906.884,17		39.204,82
00	1511	13100	PERSONAL LABORAL TEMPORAL	3,00		3,00					3,00
00	1511	13700	CONTRIBUC A PLANES Y FONDOS DE PENSIONES	3,00		3,00	189.142,19	189.142,19		189.142,19	-189.139,19
00	1511	16000	SEGURIDAD SOCIAL	1.990.644,52		1.990.644,52	1.741.174,41	1.741.174,41	1.741.174,41		249.470,11
00	1511	16200	FORMACION Y PERFECCIONAM DEL PERSONAL	16.261,63		16.261,63	22.523,00	12.991,29	12.991,29		3.270,34
00	1511	16202	TRANSPORTE DE PERSONAL	3,00		3,00					3,00
00	1511	16204	ACCION SOCIAL	102.285,41		102.285,41	98.597,48	98.597,48	98.597,48		3.687,93
00	1511	16205	SEGUROS	31.574,65		31.574,65					31.574,65
00	1511	21000	REP, MTO Y CONS INFRAEST Y B NATURALES	100.000,00		100.000,00	100.774,30	32.497,78	11.462,99	21.034,79	67.502,22
00	1511	22702	VALORACIONES Y PERITAJES	30.000,00		30.000,00					30.000,00
00	1511	22706	ESTUDIOS Y TRABAJOS TECNICOS	55.000,00	582.759,54	637.759,54	770.035,30	426.176,90	368.512,63	57.664,27	211.582,64
			Suma	20.662.649,58	6.132.125,44	26.794.775,02	20.531.667,89	19.360.489,74	17.970.018,45	1.390.471,29	7.434.285,28

012

(2016)

Pág. 4

ESTADO DE LIQUIDACIÓN DEL PRESUPUESTO

I. LIQUIDACIÓN DEL PRESUPUESTO DE GASTOS

APLICACIÓN PRESUP.			DESCRIPCIÓN	CRÉDITOS PRESUPUESTARIOS			GASTOS COMPROMET.	OBLIGACIONES RECONOCIDAS NETAS	PAGOS	OBLIGACIONES PENDIENTES DE PAGO A 31 DE DICIEMBRE	REMANENTES DE CRÉDITO
				INICIALES	MODIFICACIONES	DEFINITIVAS					
00	1511	22799	OTROS TRAB R POR OTRAS EMPR Y PROFES	784.509,18	4.851.664,34	5.636.173,52	658.378,63	316.049,12	268.014,15	48.034,97	5.320.124,40
00	1511	60000	INVERSION NUEVA EN TERRENOS		2.843.897,05	2.843.897,05	1.205.790,97	1.205.790,97	690.881,41	514.909,56	1.638.106,08
00	1511	60900	OTRAS INV NUEVAS INFR Y BIENES USO GRAL		6.037.396,70	6.037.396,70	1.916.124,86	1.916.124,86	1.300.788,96	615.335,90	4.121.271,84
00	1511	62200	INV NUEVA FUNC SERV EDIF Y OTRAS CONSTR		3.853.906,00	3.853.906,00	228.364,94	223.658,28	223.658,28		3.630.247,72
00	1511	62500	INV NUEVA FUNC SERV EN MOBILIARIO								
00	1511	62700	INV NUEVA FUNC SERV EN P COMPLEJOS		2.996.782,62	2.996.782,62	209.135,89	195.100,04	195.100,04		2.801.682,58
00	1511	63200	INV REP FUNC SERV EDIF Y OTRAS CONSTR		969.570,03	969.570,03	120.837,07	118.769,68	99.267,88	19.501,80	850.800,35
00	1511	68100	GTOS INV B PATRIM TERRENOS Y B. NTRALES		3.089.939,87	3.089.939,87	908.629,66	908.629,66	562.837,60	345.792,06	2.181.310,21
00	1511	70000	TRANSF CAPITAL AL AYUNTAMIENTO DE MALAGA		279.711,67	279.711,67	279.711,67				279.711,67
00	1511	71000	TRANSF CAPITAL A OO. AA. DEL AYTO MALAGA		1.334.100,60	1.334.100,60	1.334.100,60	412.939,35		412.939,35	921.161,25
00	1511	74000	T CAPITAL A EE.PP. Y SDES DEL AYUNTAM		22.090,59	22.090,59	22.090,59				22.090,59
00	1512	10100	RETRIBUCIONES BASICAS PERSONAL DIRECTIVO	2,00		2,00					2,00
00	1512	13000	RETRIB BASICAS PERSONAL LABORAL FIJO	2.940.890,60		2.940.890,60	2.759.346,64	2.759.346,64	2.759.346,64		181.543,96
00	1512	13002	OTRAS REMUNER PERSONAL LABORAL FIJO	374.832,13		374.832,13	343.005,72	343.005,72	343.005,72		31.826,41
00	1512	13100	PERSONAL LABORAL TEMPORAL	2,00		2,00					2,00
00	1512	13700	CONTRIBUC A PLANES Y FONDOS DE PENSIONES	2,00		2,00	72.598,97	72.598,97		72.598,97	-72.596,97
00	1512	16000	SEGURIDAD SOCIAL	801.136,68		801.136,68	677.144,28	677.144,28	677.144,28		123.992,40
00	1512	16200	FORMACION Y PERFECCIONAM DEL PERSONAL	6.464,25		6.464,25	11.885,00	11.885,00	11.885,00		-5.420,75
00	1512	16202	TRANSPORTE DE PERSONAL	2,00		2,00	64,60	64,60	64,60		-62,60
00	1512	16204	ACCION SOCIAL	40.627,02		40.627,02	42.861,93	42.861,93	42.861,93		-2.234,91
00	1512	16205	SEGUROS	12.551,42		12.551,42					12.551,42
00	1512	21000	REP, MTO Y CONS INFRAEST Y B NATURALES	6.050.000,00		6.050.000,00	6.001.386,08	5.701.386,08	2.157.424,48	3.543.961,60	348.613,92
00	1512	22604	Jurídicos, contenciosos	246.622,48		246.622,48	246.622,48	246.622,48	246.622,48		
00	1512	22706	ESTUDIOS Y TRABAJOS TECNICOS	1.031.908,13		1.031.908,13	489.289,91	350.207,21	173.731,45	176.475,76	681.700,92
00	1512	22799	OTROS TRAB R POR OTRAS EMPR Y PROFES	73.000,00		73.000,00	166.932,53	77.703,48	63.923,52	13.779,96	-4.703,48
00	1512	60900	OTRAS INV NUEVAS INFR Y BIENES USO GRAL		10.157.398,81	10.157.398,81	1.971.588,48	1.804.534,66	1.803.879,12	655,54	8.352.864,15
			Suma	32.240.690,29	39.295.525,47	71.536.215,76	39.757.437,18	36.647.120,05	29.540.698,26	7.106.421,79	34.889.095,71

(2016)

Pág. 5

ESTADO DE LIQUIDACIÓN DEL PRESUPUESTO

I. LIQUIDACIÓN DEL PRESUPUESTO DE GASTOS

APLICACIÓN PRESUP.			DESCRIPCIÓN	CRÉDITOS PRESUPUESTARIOS			GASTOS COMPROMET.	OBLIGACIONES RECONOCIDAS NETAS	PAGOS	OBLIGACIONES PENDIENTES DE PAGO A 31 DE DICIEMBRE	REMANENTES DE CRÉDITO
				INICIALES	MODIFICACIONES	DEFINITIVAS					
00	1512	61900	OTRAS INV REP INFR Y BIENES USO GRAL		1.578.606,09	1.578.606,09	218.256,42	218.256,42	218.256,42		1.360.349,67
00	1512	62700	INV NUEVA FUNC SERV EN P COMPLEJOS		6.982,70	6.982,70					6.982,70
00	1513	60000	INVERSION NUEVA EN TERRENOS	1.500.003,00	2.528.148,17	4.028.151,17	3.669.143,82	3.669.143,82	1.085.389,68	2.583.754,14	359.007,35
00	1513	68100	GTOS INV B PATRIM TERRENOS Y B NTRALES	9,00	881.032,95	881.041,95					881.041,95
00	1514	63200	INV REP FUNC SERV EDIF Y OTRAS CONSTR	75.000,00		75.000,00					75.000,00
00	1522	62200	INV NUEVA FUNC SERV EDIF Y OTRAS CONSTR	2.224.893,13	-1.674.893,13	550.000,00	530.291,49	530.290,25	530.290,25		19.709,75
00	1531	61900	OTRAS INV REP INFR Y BIENES USO GRAL		381.513,30	381.513,30	93.170,00				381.513,30
00	1532	60900	OTRAS INV NUEVAS INFR Y BIENES USO GRAL		478.024,82	478.024,82	363.965,99				478.024,82
00	1532	61900	OTRAS INV REP INFR Y BIENES USO GRAL		1.544.897,58	1.544.897,58	1.368.913,79	744.893,01	734.075,85	10.817,16	800.004,57
00	1533	60900	OTRAS INV NUEVAS INFR Y BIENES USO GRAL	3.259.018,44	1.229.503,32	4.488.521,76	1.959.023,44	1.379.985,95	1.017.989,44	361.996,51	3.108.535,81
00	1533	61900	OTRAS INV REP INFR Y BIENES USO GRAL	594.658,29	4.863.699,83	5.458.358,12	2.539.489,09	1.167.996,87	864.842,03	303.154,84	4.290.361,25
00	1601	61900	OTRAS INV REP INFR Y BIENES USO GRAL	240.000,00	108.833,20	348.833,20	108.833,20	108.833,20	101.027,95	7.805,25	240.000,00
00	1651	61900	OTRAS INV REP INFR Y BIENES USO GRAL		10.437,66	10.437,66					10.437,66
00	1712	60900	OTRAS INV NUEVAS INFR Y BIENES USO GRAL	1.500.000,00		1.500.000,00					1.500.000,00
00	1712	61900	OTRAS INV REP INFR Y BIENES USO GRAL		436.107,66	436.107,66	328.069,33				436.107,66
00	1722	60900	OTRAS INV NUEVAS INFR Y BIENES USO GRAL		321.317,12	321.317,12	227.708,47	227.708,47	227.708,47		93.608,65
00	1729	60900	OTRAS INV NUEVAS INFR Y BIENES USO GRAL	268.905,63	120.000,00	388.905,63	100.823,27				388.905,63
00	1729	61900	OTRAS INV REP INFR Y BIENES USO GRAL		241.361,87	241.361,87	159.770,28				241.361,87
00	2418	22104	Vestuario	900,00		900,00					900,00
00	2418	22199	Otros suministros	500,00		500,00					500,00
00	2418	22699	Otros gastos diversos	1.200,00		1.200,00					1.200,00
00	2418	62500	INV NUEVA FUNC SERV EN MOBILIARIO	8.300,00		8.300,00					8.300,00
00	3339	63200	INV REP FUNC SERV EDIF Y OTRAS CONSTR	260.755,00		260.755,00	226.289,29	71.485,04		71.485,04	189.269,96
00	3361	62700	INV NUEVA FUNC SERV EN P COMPLEJOS								
00	3361	63200	INV REP FUNC SERV EDIF Y OTRAS CONSTR		150.000,00	150.000,00					150.000,00
			Suma	42.174.832,78	50.922.492,52	93.097.325,30	51.432.928,64	44.547.456,66	34.102.021,93	10.445.434,73	48.549.868,64

014

(2016)

ESTADO DE LIQUIDACIÓN DEL PRESUPUESTO

I. LIQUIDACIÓN DEL PRESUPUESTO DE GASTOS

APLICACIÓN PRESUP.			DESCRIPCIÓN	CRÉDITOS PRESUPUESTARIOS			GASTOS COMPROMET.	OBLIGACIONES RECONOCIDAS NETAS	PAGOS	OBLIGACIONES PENDIENTES DE PAGO A 31 DE DICIEMBRE	REMANENTES DE CRÉDITO
				INICIALES	MODIFICACIONES	DEFINITIVAS					
00	3361	68200	INV B PATR EDIFICIOS Y OTRAS CONSTR	150.000,00	-150.000,00						
00	4631	63200	INV REP FUNC SERV EDIF Y OTRAS CONSTR		2.220.995,70	2.220.995,70	2.220.995,70	2.220.995,70	2.220.995,70		
00	4921	60900	OTRAS INV NUEVAS INFR Y BIENES USO GRAL		140.000,00	140.000,00	112.686,00				140.000,00
00	9206	22706	Estudios y trabajos técnicos	147.887,46		147.887,46					147.887,46
00	9206	48900	OTRAS T.CTES FAMILIAS E INST SIN F.LUCRO	23.070,00		23.070,00	15.820,00	15.820,00	15.820,00		7.250,00
00	9332	63200	INV REP FUNC SERV EDIF Y OTRAS CONSTR		63.419,15	63.419,15	54.986,19	27.531,58		27.531,58	35.887,57
00	9333	62200	INV NUEVA FUNC SERV EDIF Y OTRAS CONSTR	720.000,00	50.000,00	770.000,00	694.593,21	13.484,22	13.484,22		756.515,78
00	9333	63200	INV REP FUNC SERV EDIF Y OTRAS CONSTR	1.500.000,00	187.272,94	1.687.272,94	1.651.409,58	1.043.993,85	162.181,13	881.812,72	643.279,09
00	9339	60000	INVERSION NUEVA EN TERRENOS	2,00		2,00					2,00
00	9339	68100	GTOS INV B PATRIM TERRENOS Y B NTRALES	240.000,00		240.000,00	240.000,00	239.998,46	119.279,71	120.718,75	1,54
Suma				44.955.792,24	53.434.180,31	98.389.972,55	56.423.419,32	48.109.280,47	36.633.782,69	11.475.497,78	50.280.692,08

ESTADO DE LIQUIDACIÓN DEL PRESUPUESTO

(2016)

II. LIQUIDACIÓN DEL PRESUPUESTO DE INGRESOS

APLICACIÓN PRESUP.	DESCRIPCIÓN	PREVISIONES PRESUPUESTARIAS			DERECHOS RECONOCIDOS	DERECHOS ANULADOS	DERECHOS CANCELADOS	DERECHOS RECONOCIDOS NETOS	RECAUDACIÓN NETA	DERECHOS PENDIENTES DE COBRO A 31 DE DICIEMBRE	EXCESO / DEFECTO PREVISIÓN	
		INICIALES	MODIFICACIONES	DEFINITIVAS								
00	32100	LICENCIAS URBANISTICAS	4.000.000,00		4.000.000,00	5.902.505,12	34.755,78		5.867.749,34	5.429.084,30	438.665,04	1.867.749,34
00	32200	CEDULAS DE HABITABILIDAD Y LICENCIAS DE PRIMERA	20.171,02		20.171,02	80.666,26			80.666,26	79.878,34	787,92	60.495,24
00	32300	PROTECCION ARQUEOLOGICA	12.937,94		12.937,94	7.149,97			7.149,97	7.149,97		-5.787,97
00	32301	TASA POR CONTROL DE CALIDAD	7.743,16		7.743,16	73.459,99	58,97		73.401,02	54.831,72	18.569,30	65.657,86
00	32500	TASA POR EXPEDICION DE DOCUMENTOS ADMINI	22.651,58		22.651,58	4.843,87	2,02		4.841,85	4.841,85		-17.809,73
00	32901	DERECHOS DE EXAMEN.	1,00		1,00							-1,00
00	33300	TASA POR UTIL PRIVAT O APROVE ESP POR EMP EXPL DE	1,00		1,00							-1,00
00	33905	VALLAS, ANDAMIOS, ETC.	62.539,02		62.539,02	153.236,99	1.402,73		151.834,26	94.494,92	57.339,34	89.295,24
00	35000	CONTRIBUCIONES ESPECIALES PARA LA EJECUC	1,00		1,00							-1,00
00	36000	VENTA DE PUBLICACIONES.	657,12		657,12	164,28			164,28	164,28		-492,84
00	36100	VENTA DE FOTOCOPIAS Y OTROS PRODUCTOS DE	1.226,10		1.226,10	1.927,81			1.927,81	1.927,81		701,71
00	36400	BIENES Y SERVICIOS AL EXTERIOR.	1,00		1,00							-1,00
00	38900	PAGOS INDEBIDOS DE EJERCICIOS ANTERIORES	525,98		525,98	49.094,18			49.094,18	49.094,18		48.568,20
00	39100	MULTAS POR INFRACCIONES URBANÍSTICAS	1,00		1,00	762.565,75	32.012,44		730.553,31	597.433,49	133.119,82	730.552,31
00	39190	OTRAS MULTAS Y SANCIONES	1,00	202.378,41	202.379,41	221.062,07			221.062,07	39.027,88	182.034,19	18.682,66
00	39200	RECARGOS POR DECLARACIÓN EXTEMPORANEA SI	1,00		1,00	1.004,59			1.004,59	1.004,59		1.003,59
00	39210	RECARGO EJECUTIVO	280,34		280,34							-280,34
00	39300	INTERESES DE DEMORA.	9.892,82		9.892,82	172.593,59			172.593,59	4.366,00	168.227,59	162.700,77
00	39610	CUOTAS DE URBANIZACION	3,00	485.773,83	485.776,83	485.773,83			485.773,83	485.773,83		-3,00
00	39700	CANON POR APROVECHAMIENTOS	1,00	32.495,49	32.496,49	32.495,49			32.495,49	32.495,49		-1,00
00	39710	OTROS INGRESOS POR APROVECH. URBANISTICOS	1,00		1,00	6.096,55	4.973,20		1.123,35	1.123,35		1.122,35
00	39900	INGRESOS INDETERMINADOS.	2,00		2,00	125.621,86	2.792,62		122.829,24	107.310,16	15.519,08	122.827,24
00	39901	INGRESOS INDETERMINADOS POR CONTROL DE CALIDAD	1,00	139.893,93	139.894,93	139.893,93	251,47		139.642,46	139.642,46		-252,47
		Suma	4.138.640,08	860.541,66	4.999.181,74	8.220.156,13	76.249,23		8.143.906,90	7.129.644,62	1.014.262,28	3.144.725,16

ESTADO DE LIQUIDACIÓN DEL PRESUPUESTO

(2016)

II. LIQUIDACIÓN DEL PRESUPUESTO DE INGRESOS

APLICACIÓN PRESUP.	DESCRIPCIÓN	PREVISIONES PRESUPUESTARIAS			DERECHOS RECONOCIDOS	DERECHOS ANULADOS	DERECHOS CANCELADOS	DERECHOS RECONOCIDOS NETOS	RECAUDACIÓN NETA	DERECHOS PENDIENTES DE COBRO A 31 DE DICIEMBRE	EXCESO / DEFECTO PREVISIÓN
		INICIALES	MODIFICACIONES	DEFINITIVAS							
00	39902	ING. INDETERMINADOS POR EJECUC. SUBSIDIARIAS	1,00	242.166,73	242.167,73	267.242,22		267.242,22	70.747,85	196.494,37	25.074,49
00	39930	COSTAS JUDICIALES	1,00		1,00	22.372,33		22.372,33	22.372,33		22.371,33
00	40000	TRANSFERENCIAS CORRIENTES DEL AYUNTAMIEN	27.199.279,02	20.137,37	27.219.416,39	25.079.485,79		25.079.485,79	10.424,00	25.069.061,79	-2.139.930,60
00	52000	INTERESES DE DEPOSITOS EN CUENTAS DE BANCOS Y CAJAS	70,00		70,00	2.066,56		2.066,56	2.066,56		1.996,56
00	54100	RENTA DE INMUEBLES PRODUCTO DEL	1,00	330.438,10	330.439,10	330.438,10		330.438,10	330.438,10		-1,00
00	55090	OTRAS CONCESIONES ADMINIST.CON	309.340,59	69.912,48	379.253,07	648.915,24	44.236,07	604.679,17	377.872,48	226.806,69	225.426,10
00	55200	DERECHOS DE SUPERFICIE CON CONTRAPRESTACION	154.192,75	448.186,88	602.379,63	659.475,73		659.475,73	258.405,39	401.070,34	57.096,10
00	59900	OTROS INGRESOS PATRIMONIALES	1,00		1,00						-1,00
00	60200	ENAJ PARCELAS SOBRANTES VIA PUBLICA	10.000,00		10.000,00	2.877,67		2.877,67	2.877,67		-7.122,33
00	60300	ENAJENACION SOLARES PATRIM.MPAL SUELO		3.113.103,00	3.113.103,00	3.113.103,00		3.113.103,00	3.113.103,00		
00	68000	REINTEGROS POR OPERACIONES CAPITAL	2,00	2.211.239,34	2.211.241,34	2.211.239,34		2.211.239,34	2.211.239,34		-2,00
00	70000	TRANSFERENCIAS DE CAPITAL DEL AYUNTAMIENTO	13.144.260,80	15.996.845,06	29.141.105,86	14.891.444,72		14.891.444,72	8.676.832,00	6.214.612,72	-14.249.661,14
00	71000	TRANS.CAP.DE ORGAN.AUTON.DE LA		3.328,00	3.328,00						-3.328,00
00	74100	DE SOCIEDADES MERCANTILES.		430,41	430,41	414.500,00		414.500,00	414.500,00		414.069,59
00	77000	TRANSF.DE CAPITAL DE EMPRESAS PRIVADAS	1,00	223.072,38	223.073,38	223.072,38		223.072,38	223.072,38		-1,00
00	78001	TRANSF. CAPITAL DE FAMILIAS E INSTITUCION SIN FINES LUCRO	1,00		1,00						-1,00
00	83003	REINTEGRO DE ANTICIPOS DE PAGAS AL PERSONAL	1,00	57.000,00	57.001,00	57.000,00		57.000,00	7.825,00	49.175,00	-1,00
00	87010	Para gastos con financiación afectada		29.857.778,90	29.857.778,90						-29.857.778,90
		Suma	44.955.792,24	53.434.180,31	98.389.972,55	56.143.389,21	120.485,30	56.022.903,91	22.851.420,72	33.171.483,19	-42.367.068,64



III. RESULTADO PRESUPUESTARIO

EJERCICIO 2016

CONCEPTOS	DERECHOS RECONOCIDOS NETOS	OBLIGACIONES RECONOCIDAS NETAS	AJUSTES	RESULTADO PRESUPUESTARIO
a. Operaciones corrientes	35.109.666,80	26.521.739,03		8.587.927,77
b) Operaciones de capital	20.856.237,11	19.463.157,46		1.393.079,65
1.Total operaciones no financieras (a+b)	55.965.903,91	45.984.896,49		9.981.007,42
c) Activos financieros	57.000,00	57.000,00		
d) Pasivos financieros		2.067.383,98		-2.067.383,98
2. Total operaciones financieras (c+d)	57.000,00	2.124.383,98		-2.067.383,98
I. RESULTADO PRESUPUESTARIO DEL EJERCICIO (I=1+2)	56.022.903,91	48.109.280,47		7.913.623,44
<u>AJUSTES</u>				
3. Créditos gastados financiados con remanente de tesorería para gastos generales				
4. Desviaciones de financiación negativas del ejercicio			2.393.016,70	
5. Desviaciones de financiación positivas del ejercicio			6.062.285,71	
II. TOTAL AJUSTES (II=3+4-5)			-3.669.269,01	
RESULTADO PRESUPUESTARIO AJUSTADO (I+II)				4.244.354,43



Memoria del ejercicio 2016

1. Organización

1. *Población oficial y otros datos de carácter socioeconómico.*

El Ayuntamiento de MÁLAGA tiene una población según el Padrón Municipal de Habitantes de 569.009 habitantes, siendo su superficie de 398,25 Km², lo cual supone una densidad de población de 1.429 habitantes/Km², siendo la sexta ciudad por población de toda España y la segunda de Andalucía.

Málaga es la capital de la Costa del Sol y cabeza del Área Metropolitana del mismo nombre y se ubica a 36° 40" N 4° 29" O.

2. *Norma de creación de la entidad.*

Esta entidad se constituye a raíz del Acuerdo del Consejo de Gobierno de la Junta de Andalucía adoptado en sesión del 27 de agosto de 1982.

3. *Actividad principal de la entidad, su régimen jurídico, económico-financiero y de contratación.*

La principal actividad encomendada a la Gerencia Municipal de Urbanismo, Obras e Infraestructuras es la "actividad urbanística", la cual es desarrollada conforme a los límites y especificidades que se desarrollan en el artículo segundo de sus vigentes Estatutos aprobados en sesión plenaria de 03 junio de 2013.

De entre las competencias otorgadas a la Gerencia, por sus implicaciones contables, debe destacarse que la misma gestiona el Patrimonio Municipal del Suelo asumiendo la titularidad fiduciaria de disposición del mismo.

Su **régimen jurídico** viene determinado fundamentalmente por el siguiente marco normativo: Ley de Bases de Régimen Local (LBRL), Ley Andaluza de Autonomía Local (LAULA), Ley de Racionalización Sostenibilidad de Autonomía Local (LRSAL), Reglamento de Servicios de las Corporaciones Locales (RSCL).



El **régimen económico-financiero** que rige esta Agencia Pública Administrativa Local viene determinado por el Real Decreto Legislativo 2/2004 por el que se aprueba el Texto Refundido de la Ley Reguladora de Haciendas Locales, Real Decreto 500/1990, de 20 de abril por el que se desarrolla el capítulo primero del título sexto de la Ley 39/1988, de 28 de diciembre.

El **régimen de contratación** de la entidad lo conforma el Texto Refundido de la Ley de Contratos de Sector Público (TRLCSPP), por formar parte del ámbito subjetivo de aplicación de dicha norma desarrollado en su art. 3. El nivel de sujeción es total en tanto en cuanto esta Agencia Pública Administrativa Local, tiene la calificación de Administración Pública.

4. Descripción de las principales fuentes de ingresos y, en su caso, tasas y precios públicos percibidos.

Conforme a los datos obrantes en la "Cuenta de Resultado Económico-Patrimonial" pertenecientes a la presente Cuenta Anual, los principales ingresos, ordenados por cuantía, durante el ejercicio de 2016 son los siguientes:

CUENTA	CONCEPTO	DERECHOS RECONOCIDOS 2016	%
750	TRANSFERENCIAS	40.608.502,89	80,192%
740	TASAS PRESTACION SERVICIOS REALIZACION DE ACTIVIDADES	6.187.861,46	12,220%
776	INGRESOS POR ARRENDAMIENTOS	1.594.593,00	3,149%
777	OTRAS MULTAS Y SANCIONES	1.503.701,63	2,969%
745	INGRESOS POR ACTUACIONES URBANISTICAS	485.773,83	0,959%
769	OTROS INGRESOS FINANCIEROS	173.598,18	0,343%
775	REINTEGROS POR OPERACIONES DE CAPITAL	49.094,18	0,097%
7460	CANON POR APROV.URBANISTICOS	32.495,49	0,064%
762	INGRESOS DE CREDITOS	2.066,56	0,004%
7461	OTROS INGRESOS POR APROVECH. URBANISTICOS	1.123,35	0,002%
7050	VENTA DE PUBLICACIONES	164,28	0,001%
		50.638.974,85	100,000%

Se adjunta a continuación extracto de los ingresos, deducidos de la nueva estructura de la Cuenta de Resultado Económico-Patrimonial, distinguiendo por su significación entre:



- a) Operaciones de gestión ordinaria
- b) Ingresos por operaciones no financieras
- c) Ingresos por operaciones financieras

CUENTAS	DENOMINACION	EJERCICIO 2016
	1. Ingresos tributarios y urbanísticos	6.667.755,85
740,742	b) Tasas	6.187.861,46
745,746	d) Ingresos urbanísticos	479.894,39
	2. Transferencias y subvenciones recibidas	30.926.458,96
	a) Del ejercicio	30.909.693,50
750	a.2) Transferencias	30.909.693,50
7530	b) Imputación de subvenciones para el inmovilizado no financiero	16.765,46
	3. Ventas y prestaciones de servicios	9.431.839,39
741,705	b) Prestación de servicios	164,28
707	c) Imputación de ingresos por activos construidos o adquiridos para otras entidades	9.431.675,11
776,777	6. Otros ingresos de gestión ordinaria	3.101.172,30
	A) TOTAL INGRESOS DE GESTIÓN ORDINARIA	50.127.226,50
	14. Otras partidas no ordinarias	49.094,18
775,778	a) Ingresos	49.094,18
	II. Total ingresos operaciones no financieras (A)+14	50.176.320,68
	15. Ingresos financieros	175.664,74
	b) De valores representativos de deuda, de créditos y de otras inversiones financieras	175.664,74
761,762,769, 76454,(66454)	b.2) Otros	175.664,74
	III. Total ingresos operaciones financieras	175.664,74
	TOTAL INGRESOS (II + III)	50.351.985,42

5. Consideración fiscal de la entidad a efecto del impuesto de sociedades y, en su caso, operaciones sujetas a IVA y porcentaje de prorata.



De acuerdo con lo dispuesto en el artículo 2 de la Ley 40/2015 de Régimen Jurídico de las Administraciones públicas, la Gerencia Municipal de Urbanismo de Málaga tiene la calificación de Administración Pública en base a lo cual:

- No está sometida al Impuesto de Sociedades, en base a la exención recogida en el art. 9.1 del Ley 27/2014, de 27 de noviembre, del Impuesto sobre Sociedades, en el cual se dispone que las entidades locales se encuentran totalmente exentas del impuesto, con independencia de la naturaleza de las actividades o rentas percibidas.
- En relación a la sujeción al Impuesto de Valor Añadido, la Gerencia de Urbanismo estará sujeta única y exclusivamente en aquellas actuaciones que cumplan los requisitos establecidos en el art. 4 de la Ley 37/1992, de 28 de diciembre, del Impuesto de Valor Añadido:
 - Suponga entrega de bienes y prestaciones de servicios.
 - Se realicen en condición de empresario.
 - En desarrollo de su actividad empresarial.

6. Estructura organizativa básica, en sus niveles políticos y administrativos.

La actividad de la Gerencia Municipal de Urbanismo, Obras e Infraestructuras se desarrolla a través de los siguientes órganos:

- Consejo Rector
- Presidente
- Vicepresidente
- Gerente

El Consejo Rector tiene la dirección, control y dirección de la política urbanística del municipio de Málaga. Es un órgano colegiado, deliberante y de trabajo, con capacidad de informe, propuesta y resolución. Está constituido por un Presidente, un Vicepresidente y siete vocales. Se reúne ordinariamente una vez al mes y a sus sesiones asisten con voz pero sin voto el Secretario y el Interventor del



Ayuntamiento, sus delegados en la G.M.U. y el Gerente, pudiendo también asistir los Jefes de Departamento.

El Presidente ostenta la superior representación de la Gerencia en cuantos actos intervenga la misma. Sus atribuciones vienen desarrolladas en el artículo séptimo de los Estatutos. El Presidente del Consejo Rector es el Alcalde.

Las atribuciones del Sr. Vicepresidente vienen desarrolladas en el artículo octavo de los Estatutos. Asimismo desarrolla las competencias delegadas por el Sr. Presidente. Es Vicepresidente del Consejo Rector el Delegado de Ordenación del Territorio y Vivienda.

El Gerente es el órgano de ejecución de los Acuerdos del Consejo Rector y desarrolla las competencias que los Estatutos le atribuyen en su artículo decimotercero.

En cuanto a la actual organización administrativa, que depende directamente del Sr. Gerente, tras el acuerdo adoptado el día 22 de enero del 2014 por el Consejo Rector de esta agencia, la estructura de Departamentos es la siguiente:

- Departamento de Gestión Económica y Recursos Humanos.
- Departamento de Planeamiento y Gestión Urbanística.
- Departamento de Licencias y Protección Urbanística.
- Departamento de Actuaciones Urbanística.
- Departamento de Arquitectura e Infraestructuras.

7. Número medio de empleados durante el ejercicio y a 31 de diciembre, tanto de funcionarios como personal laboral, distinguiendo por categorías y sexos.

El número medio de empleados que ejercieron su labor en este Organismo durante el ejercicio de 2016, fue de 310 como personal laboral y de 312 a 31 de diciembre de 2016.



a) Número medio de empleados durante el ejercicio

SEXO	Empleados	Total	Categoría					
			A1	A2	B1	C1	C2	E
Varón	Personal Laboral	172	40	0	57	68	5	2
Mujer		138	47	0	37	53	1	0
TOTAL		310	87	0	94	121	6	2

b) Número medio de empleados a 31 de diciembre

SEXO	Empleados	Total	Categoría					
			A1	A2	B1	C1	C2	E
Varón	Personal Laboral	173	41	0	57	68	5	2
Mujer		139	48	0	37	53	1	0
TOTAL		312	89	0	94	121	6	2

8. Identificación, en su caso, de la entidad o entidades propietarias y porcentaje de participación de éstas en el patrimonio de la entidad contable.

La Gerencia Municipal de Urbanismo, Obras e Infraestructuras es una Agencia Pública Administrativa Local dependiente del Excmo. Ayuntamiento de Málaga, creada inicialmente en sesión plenaria de 1 de abril de 1982, y definitivamente el 27 de agosto de 1982 mediante acuerdo del Consejo de Gobierno de la Junta de Andalucía (BOJA de 4 de octubre de 1982). Constituye una entidad dotada de personalidad jurídico-pública propia y plena capacidad jurídica para ejercer las competencias que se le asignan, siendo éstas realizadas bajo la tutela, fiscalización y control del Ayuntamiento de Málaga.

Naturaleza	Denominación	Porcentaje
Ayuntamiento Organismo Autónomos Entidad Pública Empresarial Sociedad Mercantil Fundación	Excmo. Ayuntamiento de Málaga	100%



9. Identificación, en su caso, de las entidades del grupo, multigrupo y asociadas de las que forme parte la entidad contable, indicando su actividad así como el porcentaje de participación del capital social o patrimonio de cada una de ellas.

Esta Entidad Contable forma parte al 100% de la Entidad Excmo. Ayuntamiento de Málaga, siendo su actividad principal como ya se ha expuesto en apartados anterior la **"URBANÍSTICA"**.



Memoria del ejercicio 2016

2. Gestión indirecta de los servicios públicos, convenios y otras formas de colaboración

Por parte de esta entidad no procede información alguna al respecto.



Memoria del ejercicio 2016

3. Base de presentación de las cuentas.

Para la confección y presentación de la Cuenta General del ejercicio de este Organismo Autónomo se han seguido las directrices establecidas por la Instrucción Normal de Contabilidad Local aprobada por la Orden HAP/1781/2013, de 20 de septiembre y las de la Intervención General del Excmo. Ayuntamiento de Málaga.

1. Imagen fiel:

Han sido aplicados los principios contables públicos indicados en la Instrucción Normal de Contabilidad Local con el fin de que las cuentas anuales expresen la imagen fiel del patrimonio, de su situación financiera, de sus resultados y de la ejecución de su presupuesto, no habiendo sido necesario, por tanto, proceder a la aplicación de criterios e información complementaria para la consecución de dicha imagen fiel.

2. Comparación de la información:

En este ejercicio, a diferencia del anterior en el que excepcionalmente por la entrada en vigor de la Orden HAP/1781/2013 no se reflejaba en el Balance, en la Cuenta de Resultados Económico Patrimonial, ni en el resto de estados que incluyen información comparativa, si se presentan los correspondientes estados con la oportuna comparación de información.



Memoria del ejercicio 2016

4. Normas de reconocimiento y valoración.

En el punto cuarto de la Memoria, con la aplicación de la Instrucción del Modelo Normal de Contabilidad Local aprobada por la Orden HAP/1781/2013, de 20 de septiembre, y con ella la aplicación de un nuevo Plan General de Contabilidad, se requiere el desarrollo del criterio contable aplicado a dieciséis partidas específicas. Esta entidad contable respetando la numeración establecida en dicho apartado, sólo abordará el tratamiento de aquellas que tienen una incidencia significativa en su contabilidad.

En cumplimiento de los preceptos legales y en aras de mostrar **la imagen fiel**, el Excmo. Ayuntamiento de Málaga, con extensión a todos sus entes, implantó en el ejercicio de 2015 una nueva herramienta informática (GIP), con la finalidad de mejorar la Gestión Patrimonial y favorecer una mayor veracidad y control del Inventario Municipal.

En base a lo expuesto se indican los criterios contables aplicados en relación con los siguientes elementos:

1.- Inmovilizado material

El criterio de valoración que rige la adquisición del inmovilizado es el "precio de adquisición" tal y como indica la Norma de Valoración nº 1 de la Instrucción de contabilidad Normal, incluyéndose en el mismo los impuestos indirectos cuando no tienen el carácter de recuperables directamente de la Hacienda Pública, esto es siguiendo la gestión del I.V.A. existente en la Entidad, el importe correspondiente al mismo se considera incluido en el precio de adquisición, salvo que tenga carácter de deducible, en cuyo caso será el importe menos el I.V.A. deducido.

Entre los modelos por los que se puede optar con posterioridad al alta del bien hemos seguido el tratamiento general, esto es el modelo de coste, todos los activos del inmovilizado material han sido contabilizados a su valor inicial incrementado en su caso por los desembolsos posteriores y descontado la amortización acumulada



practicada y la corrección valorativa acumulada por deterioro que hayan sufrido a lo largo de su vida útil.

En relación al criterio de amortización aplicado para el inmovilizado material correspondiente a las Instalaciones Técnicas y Otro inmovilizado (maquinaria y utillaje, instalaciones técnicas y otras instalaciones, mobiliario, equipo para procesos de información, elementos de transporte y otro inmovilizado material), es el dictado por las instrucciones indicadas en el acuerdo adoptado por el Pleno del Excmo. en sesión de 26 de abril de 2007. Así pues, las dotaciones de amortización practicadas hasta 31 de diciembre de 2016 se han realizado sin superar los coeficientes máximos y mínimos legales establecidos en la mencionada legislación. El método utilizado para el cálculo de las cuotas de amortización fue el método de cuota lineal siendo la dotación de amortización correspondiente al ejercicio de 2016 de 153.091,89 euros, conforme se detalla en el punto 5.1 de la memoria:

Cuenta	Saldo Inicial	Entradas	Aumentos por Traspasos de otraspartidas	Salidas	Disminuciones por traspasos a otras partidas	Correcciones valorativas netas por deterioro del ejercicio	Amortización del ejercicio	Saldo final
2100	0,00	4.857.173,76	0,00	2.211.239,34	2.645.934,42	0,00	0,00	0,00
2110	0,00	4.268.323,42	0,00	0,00	4.268.323,42	0,00	0,00	0,00
2120	0,00	7.329.388,06	0,00	0,00	7.329.388,06	0,00	0,00	0,00
2130	0,00	67.825,68	0,00		67.825,68	0,00	0,00	0,00
2140	113.776,96	722,18	0,00	0,00	0,00	0,00	24.341,09	90.158,05
2150	0,00	27.276,45	0,00	0,00	0,00	0,00	1.515,35	25.761,10
2160	425.447,70	188.884,23	0,00	0,00	0,00	0,00	64.213,53	550.118,40
2170	189.941,97	20.451,42	0,00	0,00	0,00	0,00	35.496,18	174.897,21
2180	109.644,15	29.800,00	0,00	0,00	0,00	0,00	21.764,05	117.680,10
2190	120.921,89	0,00	0,00	0,00	0,00	0,00	5.761,69	115.160,20
2300	0,00	0,00	3.098.663,70	0,00	0,00	0,00	0,00	3.098.663,70
	959.732,67	16.789.845,20	3.098.663,70	2.211.239,34	14.311.471,58	0,00	153.091,89	4.172.438,76

En relación a los elementos del inmovilizado correspondientes a las cuentas 2100, 2110, 2120, 2130 y 2300 los cuales tienen la consideración de activos construidos y adquiridos para el Excmo. Ayuntamiento de Málaga, se aborda su tratamiento en el apartado 10º.

2.- Patrimonio público del suelo

Se rige por la norma de reconocimiento y valoración nº 3 que remite a su vez al tratamiento contable al inmovilizado material citado en el punto anterior.



En el ejercicio 2016 por esta entidad contable no se ha destinado ningún montante del Patrimonio Público del Suelo a satisfacer deuda comercial, posibilidad recogida en el aptdo.5 del art. 52 del Real Decreto Legislativo 7/2015, de 30 de octubre, por el que se aprueba el texto refundido de la Ley de Suelo y Rehabilitación Urbana.

Respecto a los elementos integrantes del Patrimonio Municipal del Suelo (subgrupo 24) conforme a la nueva aplicación GIP de gestión patrimonial asciende el valor neto de los terrenos cuenta 2400 (siendo cero el coste de amortización por desmantelamiento) a la cantidad de 145.532.751,12 €.

Por su parte la construcciones del Patrimonio público del suelo, cuenta 2410 asciende a 21.710.262,83 €, siendo el fondo de amortización acumulada de 2.920.207,36 € y la cuota de amortización del ejercicio de 203.746,75 €.

Además esta Gerencia posee en concepto de aprovechamientos urbanísticos la cuantía de 298.454,49 € que al ser patrimonio público del suelo se incluyen en la cuenta 2490 "Otros bienes y derechos del Patrimonio público del suelo" y no como inmovilizado intangible aún cumpliendo los requisitos para definirlo como tal.

Se adjunta información del punto 6.1 de la Memoria:

Cuenta	Saldo Inicial	Entradas	Aumentos por Traspasos de otras partidas	Salidas	Disminuciones por traspasos a otras partidas	Correcciones valorativas netas por deterioro del ejercicio	Amortización del ejercicio	Saldo final
2490	298.454,49	0,00	0,00	0,00	0,00	0,00	0,00	298.454,49
2400	148.182.565,33	809.080,85	0,00	3.113.103,00	345.792,06	0,00	0,00	145.532.751,12
2401	0,00	0,00	345.792,06		0,00	0,00	0,00	345.792,06
2410	18.993.802,22	0,00	0,00	0,00	0,00	0,00	203.746,75	18.790.055,47
Total	167.474.822,04	809.080,85	345.792,06	3.113.103,00	345.792,06	0,00	203.746,75	164.967.053,14

Como novedad en este ejercicio para recoger el patrimonio público del suelo *en curso* esto es, el que no patrimonializa al estar pendiente de pago la expropiación, se ha creado la cuenta 240.1 "Terrenos del PPS. En curso", observándose en el cuadro adjunto el traspaso por importe de 345.792,06 € de la cuenta 2400 a la cuenta 2401.

3.- Inversiones inmobiliarias

Esta entidad contable carece de bienes patrimoniales (terrenos o edificaciones calificadas como no PMS) destinadas a la obtención de rentas, plusvalías o ambas.



5.- Arrendamientos

Respecto a los gastos no tenemos ningún contrato de arrendamiento

Respecto a los ingresos, se recogen todos los acuerdos, con independencia de su instrumentación jurídica, por los que esta Gerencia arrienda un activo durante un periodo de tiempo determinado a un tercero.

Todos los arrendamientos practicados se califican como operativos, porque con ellos no se transfieren los riesgos y ventajas que son inherentes a la propiedad y los ingresos procedentes de estos arrendamientos operativos se registran en contabilidad como resultados del ejercicio en la cuenta 776 "Ingresos por arrendamientos".

Esta cuenta está asociada a su vez a los siguientes conceptos:

- 54100 "Renta de inmuebles producto del arrendamiento de fincas urbanas"
- 55200 "Derechos de superficie con contraprestación periódica"
- 55090 "Otras concesiones con contraprestación periódica"

7.- Activos y Pasivos Financieros

Respecto a los **Activos Financieros**:

- 1.- Los créditos y partidas a cobrar por operaciones derivadas de la actividad habitual (tasas, ingresos urbanísticos, etc.) se valoran por el valor nominal tanto al inicio como al cierre del ejercicio al ser con vencimiento a corto plazo y no tener tipo de interés contractual.
- 2.- Esta Gerencia no posee fianzas ni depósitos constituidos.
- 3.- En el apartado 10.1.A de la Memoria, se aporta información acerca de los activos financieros a corto plazo en concepto de valores representativos de deuda por un montante total de 85.298,08 euros.



Respecto a los **Pasivos Financieros**:

El reconocimiento y valoración de los Pasivos Financieros se rigen por la norma de reconocimiento y valoración número 9, su tratamiento contable constituye una de las principales novedades introducidas en la nueva Instrucción de Contabilidad, pues su valoración ya no depende de su naturaleza sino de la clasificación inicial asignada a los mismos.

A los únicos efectos de valoración los pasivos financieros se *clasifican* en:

- a) Pasivos financieros a coste amortizado y
- b) Pasivos financieros a valor razonable con cambios en resultados.

La Gerencia Municipal de Urbanismo en el ejercicio 2016 mantiene vivos cuatro pasivos financieros materializados en 4 operaciones de préstamo a largo plazo, a coste amortizado sin actualizaciones al carecer de intereses implícitos, conforme al siguiente detalle:

IDENTIFICACIÓN DE DEUDA	T.I.E.	DEUDA AL 1 ENERO		CREACIONES		INTERESES DEVENGADOS		INTERESES CANCELADOS	DIFERENCIAS DE		DISMINUCIONES		DEUDA A 31 DE DICIEMBRE	
		COSTE AMORTIZADO	INTERESES EXPLÍCITOS	EFFECTIVO	EXPLÍCITOS	EXPLÍCITOS	RESTO		DEL COSTE AMORTIZADO	DE INT. EXPLÍCITOS	VALOR CONTABLE	RESULTADO	COSTE AMORTIZADO	INTERESES EXPLÍCITOS
BBVA PRÉSTAMO (2007)	Euribor 6 meses + 0,079 %	2.193.333,32				421,37		421,37			182.777,78		2.010.555,54	
DEXIA SABADELL S.A. (2006)	Euribor 6 meses + 0,1145 %	10.660.000,00				3.907,19		3.907,19			520.000,00		10.140.000,00	
DEXIA SABADELL S.A. (2008)	Euribor 3 meses + 0,385 %	2.467.500,05				3.609,92		3.725,68			193.529,40		2.273.970,65	115,76
PRÉSTAMO BBVA (Sede)	Euribor 6 meses + 0,09 %	22.250.459,20				5.511,94		5.511,94			1.171.076,80		21.079.382,40	
TOTAL		37.571.292,57				13.450,42		13.566,18			2.067.383,98		35.503.908,59	115,76

Durante el ejercicio de 2016 se ha procedido:

1. A la periodificación por aplicación del principio devengo de los gastos financieros diferidos, esto es, devengados y no vencidos, de la "Póliza Dexia Sabadell 2008" El importe diferido asciende a 40,93 € euros aplicado a la cuenta 6625 "Intereses de deudas con entidades de crédito".
2. La reclasificación de la deuda existente a largo plazo que asciende a 2.080.129,09 euros.



El montante de gasto del endeudamiento anterior ha sido incluido en el Estado de Gastos del Presupuesto de esta entidad para el ejercicio 2016 y goza de **prioridad absoluta** en cuanto a su pago, conforme a lo dispuesto en el art. 14 de la Ley Orgánica de Estabilidad Presupuestaria y Sostenibilidad Financiera que a su vez altera la prelación de pagos establecida en el art. 187 del Texto Refundido de la Ley Reguladora de Haciendas Locales.

10.-Activos Construidos y Adquiridos para otras entidades y otras existencias

Se rigen por la norma de reconocimiento y valoración nº 12.

Los activos construidos y adquiridos para otras entidades viene determinado por los elementos representados en el Subgrupo 21 del Plan General de Contabilidad de la Administración Local, desglosados en las cuentas 2100 "Terrenos y Bienes naturales", 2110 "Construcciones", 2120 "Infraestructuras" y 2130 "Bienes del Patrimonio Histórico".

La financiación de estos activos procede de Subvenciones de capital del Excmo. Ayuntamiento de Málaga, transferencias regularizadas a la cuenta 7070 "Ingresos imputados por grado de avance de activos construidos para otras entidades", así como subvención otorgada por la Gerencia Municipal de Urbanismo para la financiación de estos activos.

En relación al nuevo tratamiento contable respecto al recogido en la regulación anterior dejan de tener la naturaleza de activos por lo que procede su baja mediante asientos directos por la parte financiada por el Excmo. Ayuntamiento de Málaga.

Como indicábamos en el punto 1 de la memoria, los elementos del inmovilizado correspondientes a las cuentas 2100, 2110, 2120, 2130 tienen la consideración de activos construidos y adquiridos para el Excmo. Ayuntamiento de Málaga, limitándose esta Gerencia solo a disponer de la titularidad del Patrimonio Público del Suelo.

Como novedad se crea la cuenta 230.0 "Adaptación terrenos y bienes naturales. Inmv. Material. En curso" al objeto de recoger transitoriamente las expropiaciones de terrenos NO PMS que al estar pendientes de pago no pueden ser entregados al Excmo. Ayuntamiento para su patrimonialización.



13.- Provisiones, activos y pasivos contingentes

La dotación a la provisión para insolvencias se realiza, con el fin de reflejar las posibles insolvencias que se presenten respecto al cobro de los derechos.

La deuda en ejecutiva de la Gerencia Municipal de Urbanismo, Obras e Infraestructuras es remitida para su cobro al Departamento de Gestión Ejecutiva del organismo autónomo "Gestrisam" perteneciente al Ayuntamiento de Málaga.

El método de estimación utilizado para determinar la provisión de saldos de dudoso cobro a aplicar por este organismo autónomo es de dotación global, aplicándose sobre la deuda contable presupuestaria los porcentajes indicados en el informe del Sr. Jefe del Servicio de Recaudación en los términos que a continuación se indican.

Saldos de Dudoso Cobro	Importe	%	Dotación
Cap. 3 Presupuesto corriente	1.210.756,65	25,00%	302.689,16
Cap. 5 Presupuesto corriente	627.877,03	25,00%	156.969,26
Cap. 3 Presupuesto cerrado	15.987.619,50	90,67%	14.495.974,60
Cap. 5 Presupuesto cerrado	1.981.450,78	90,67%	1.796.581,42
BRASER	4.248.594,09	100,00%	4.248.594,09
			21.600.808,53

Con la denominación de Braser se hace referencia a un Convenio urbanístico suscrito con esta Sociedad cuyo importe correspondiente a la indemnización económica sustitutoria fue imputado al concepto 39710, y que se detalla independientemente del Capítulo tres por su cuantía relevante y una dotación de provisión del 100%.

Se ha procedido a la aplicación de la dotación a la provisión para insolvencias realizada en el ejercicio anterior por importe de 14.866.009,49 euros.

14.- Transferencias y subvenciones

Las transferencias y subvenciones se rigen por la norma de reconocimiento y valoración nº 18.

- Las transferencias y subvenciones **concedidas**:



Las llevadas a cabo por esta entidad contable en el ejercicio 2016 tienen la naturaleza de monetarias y conllevan imputación presupuestaria y económica. Su contabilización coincide tanto si se trata de subvenciones como de transferencias, ya que en ambos casos se imputarán a resultado del ejercicio. Cumplidas las condiciones para su percepción se ha procedido al reconocimiento de las mismas. Respecto a su imputación económica (coincide con el reconocimiento), tanto las subvenciones como las transferencias se consideran como gasto del ejercicio imputable a las cuentas del Plan General de Contabilidad 650 "Transferencias" y 651 "Subvenciones". El detalle de transferencias y subvenciones concedidas se aporta en el punto 15.2 de la memoria y su total asciende a 3.081.681,36 €

El tratamiento contable de las subvenciones concedidas destinadas a financiar activos del Excmo. Ayuntamiento de Málaga se ha contemplado mediante el asiento directo número 6959 por importe de 1.781.132,77 €.

- Las transferencias y subvenciones **recibidas**:

Las transferencias y subvenciones recibidas tienen un tratamiento diferenciado, desde el punto de vista financiero, en la nueva Instrucción Contabilidad de Administración Local en concreto en la norma de reconocimiento y valoración nº 18.

A igual que ocurre en el apartado anterior, su problemática contable se aborda mediante asientos directos a final del ejercicio.

La entidad concedente de las subvenciones es el Excmo. Ayuntamiento de Málaga y su importe ascienden a 267.134,28 €, siendo la finalidad adquisición de mobiliario, equipos informáticos y elementos de transporte:

Su ingreso se imputa a patrimonio neto a la cuenta 9400 *"Ingresos de subvenciones para la financiación del inmovilizado no financiero y de activos en estado de venta. De la entidad o entidades propietarias"*.

Por la amortización del ejercicio de los bienes subvencionados se ha cargado la cuenta del patrimonio neto 8400 *"Imputación de subvenciones para la financiación del inmovilizado no financiero y de activos en estado de venta"*, por importe de



16.765,46 € correspondientes 15.987.87 € a la amortización de los bienes adquiridos en el ejercicio de 2016 y de 777,59 € a los adquiridos en el ejercicio de 2015.

Al final del ejercicio por la regularización de las cuenta del grupo 8 y 9 procede la imputación de la diferencia a la cuenta de patrimonio neto 130 *"Subvenciones para la financiación del inmovilizado no financiero y de activos en estado de venta"* cuyo importe asciende a 312.061,80 €.

16.- Activos en estado de venta

Esta Gerencia de Urbanismo durante el ejercicio de 2016 no ha clasificado ningún activo no corriente como activo en estado de venta. Además patrimonialmente sólo gestiona el Patrimonio Municipal del Suelo asumiendo la titularidad fiduciaria de disposición del mismo y este queda excluido expresamente de la clasificación de activos en estado de venta.

MEMORIA

5. Inmovilizaciones materiales

5.1 Modelo del Coste

INMOVILIZADO MATERIAL**MODELO DEL COSTE****EJERCICIO: 2016**

PARTIDA BALANCE	SALDO INICIAL	ENTRADAS	AUMENTOS POR TRASPASOS DE OTRAS PARTIDAS	SALIDAS	DISMINUCIONES POR TRASPASOS A OTRAS PARTIDAS	CORRECCIONES VALORATIVAS NETAS POR DETERIORO DEL EJERCICIO	AMORTIZACIÓN DEL EJERCICIO	SALDO FINAL
2100	0,00	4.857.173,76	0,00	2.211.239,34	2.645.934,42	0,00	0,00	0,00
2110	0,00	4.268.323,42	0,00	0,00	4.268.323,42	0,00	0,00	0,00
2120	0,00	7.329.388,06	0,00	0,00	7.329.388,06	0,00	0,00	0,00
2130	0,00	67.825,68	0,00	0,00	67.825,68	0,00	0,00	0,00
2140	113.776,96	722,18	0,00	0,00	0,00	0,00	24.341,09	90.158,05
2150	0,00	27.276,45	0,00	0,00	0,00	0,00	1.515,35	25.761,10
2160	425.447,70	188.884,23	0,00	0,00	0,00	0,00	64.213,53	550.118,40
2170	189.941,97	20.451,42	0,00	0,00	0,00	0,00	35.496,18	174.897,21
2180	109.644,15	29.800,00	0,00	0,00	0,00	0,00	21.764,05	117.680,10
2190	120.921,89	0,00	0,00	0,00	0,00	0,00	5.761,69	115.160,20
2300	0,00	0,00	3.098.663,70	0,00	0,00	0,00	0,00	3.098.663,70
TOTAL	959.732,67	16.789.845,20	3.098.663,70	2.211.239,34	14.311.471,58	0,00	153.091,89	4.172.438,76

MEMORIA

5. Inmovilizaciones materiales

5.2 Modelo de la Revalorización

MEMORIA

6. Patrimonio Público del Suelo

6.1 Modelo del Coste

PATRIMONIO PÚBLICO DEL SUELO

MODELO DEL COSTE

EJERCICIO: 2016

PARTIDA BALANCE	SALDO INICIAL	ENTRADAS	AUMENTOS POR TRASPASOS DE OTRAS PARTIDAS	SALIDAS	DISMINUCIONES POR TRASPASOS A OTRAS PARTIDAS	CORRECCIONES VALORATIVAS NETAS POR DETERIORO DEL EJERCICIO	AMORTIZACIÓN DEL EJERCICIO	SALDO FINAL
2490	298.454,49	0,00	0,00	0,00	0,00	0,00	0,00	298.454,49
2400	148.182.565,33	809.080,85	0,00	3.113.103,00	345.792,06	0,00	0,00	145.532.751,12
2401	0,00	0,00	345.792,06	0,00	0,00	0,00	0,00	345.792,06
2410	18.993.802,22	0,00	0,00	0,00	0,00	0,00	203.746,75	18.790.055,47
TOTAL	167.474.822,04	809.080,85	345.792,06	3.113.103,00	345.792,06	0,00	203.746,75	164.967.053,14

MEMORIA

6. Patrimonio Público del Suelo
6.2 Modelo de la Revalorización

MEMORIA

7. Inversiones Inmobiliarias

7.1 Modelo del Coste

INVERSIONES INMOBILIARIAS

MODELO DEL COSTE

EJERCICIO: 2016

PARTIDA BALANCE	SALDO INICIAL	ENTRADAS	AUMENTOS POR TRASPASOS DE OTRAS PARTIDAS	SALIDAS	DISMINUCIONES POR TRASPASOS A OTRAS PARTIDAS	CORRECCIONES VALORATIVAS NETAS POR DETERIORO DEL EJERCICIO	AMORTIZACIÓN DEL EJERCICIO	SALDO FINAL
TOTAL								

MEMORIA

7. Inversiones Inmobiliarias

7.2 Modelo de la Revalorización

MEMORIA

8. Inmovilizado intangible

8.1 Modelo del Coste

INMOVILIZADO INTANGIBLE

MODELO DEL COSTE

EJERCICIO: 2016

PARTIDA BALANCE	SALDO INICIAL	ENTRADAS	AUMENTOS POR TRASPASOS DE OTRAS PARTIDAS	SALIDAS	DISMINUCIONES POR TRASPASOS A OTRAS PARTIDAS	CORRECCIONES VALORATIVAS NETAS POR DETERIORO DEL EJERCICIO	AMORTIZACIÓN DEL EJERCICIO	SALDO FINAL
TOTAL								

MEMORIA

8. Inmovilizado intangible

8.2 Modelo de la Revalorización

Arrendamientos Financieros y otras operaciones de naturaleza similar

EJERCICIO 2016

CLASE ACTIVO	IMPORTE RECONOCIMIENTO INICIAL	VALORACIÓN	OPCIÓN DE COMPRA (SI/NO)	ACUERDOS SIGNIFICATIVOS ARRENDAMIENTO FINANCIERO	NATURALEZA DE LOS ACTIVOS QUE SURGEN DE ESTOS CONTRATOS

MEMORIA

10. Activos Financieros

10.1 Información relacionada con Balance

MEMORIA

10. Activos Financieros

10.1 Información relacionada con Balance

10.1.A. Estado resumen de conciliación

**ACTIVOS FINANCIEROS
INFORMACIÓN RELACIONADA CON EL BALANCE**

ESTADO RESUMEN DE LA CONCILIACIÓN

CATEGORIAS	ACTIVOS FINANCIEROS A LARGO PLAZO						ACTIVOS FINANCIEROS A CORTO PLAZO						TOTAL	
	INVERSIONES EN PATRIMONIO		VALORES REPRESENTATIVOS DE DEUDA		OTRAS INVERSIONES		INVERSIONES EN PATRIMONIO		VALORES REPRESENTATIVOS DE DEUDA		OTRAS INVERSIONES			
	2016	2015	2016	2015	2016	2015	2016	2015	2016	2015	2016	2015	2016	2015
CRÉDITOS Y PARTIDAS A COBRAR														
INVERSIONES MANTENIDAS HASTA EL VENCIMIENTO									85.298,08	95.383,89			85.298,08	95.383,89
ACTIVOS FINANCIEROS A VALOR RAZONABLE CON CAMBIO EN RESULTADOS														
INVERSIONES EN ENTIDADES DE GRUPO, MULTIGRUPO Y ASOCIADAS														
ACTIVOS FINANCIEROS DISPONIBLES PARA LA VENTA														
TOTAL									85.298,08	95.383,89			85.298,08	95.383,89

MEMORIA

10. Activos Financieros

10.1 Información relacionada con Balance

10.1.B. Correcciones por deterioro de valor

INFORMACIÓN RELACIONADA CON EL BALANCE

B) CORRECCIONES POR DETERIORO DEL VALOR

CLASES DE ACTIVOS FINANCIEROS	SALDO INICIAL	DISMINUCIONES DE VALOR POR DETERIORO CREDITICIO DEL EJERCICIO	REVERSIÓN DEL DETERIORO CREDITICIO EN EL EJERCICIO	SALDO FINAL
Activos financieros a Largo Plazo				
Inversiones en patrimonio				
Valores representativos de deuda				
Otras inversiones				
Activos financieros a Corto Plazo				
Inversiones en patrimonio				
Valores representativos de deuda				
Otras inversiones				

MEMORIA

10. Activos Financieros

10.2 Información relacionada con la cuenta
del resultado económico-patrimonial

MEMORIA

10. Activos Financieros

10.3 Información sobre los riesgos de tipo de cambio y de tipo de interés

10.3.A. Riesgo de tipo de cambio

MEMORIA

10. Activos Financieros

10.3 Información sobre los riesgos de tipo
de cambio y de tipo de interés

10.3.B. Riesgo de tipo de interés

MEMORIA

11. Pasivos Financieros

11.1 Situación y movimientos de deudas

11.1.A. Deudas al coste amortizado

PASIVOS FINANCIEROS

SITUACIÓN Y MOVIMIENTOS DE LAS DEUDAS

Fecha Obtención 21/06/2017

Pág. 1

DEUDAS AL COSTE AMORTIZADO

EJERCICIO 2016

IDENTIFICACIÓN DEUDA	T.I.E	DEUDA AL 1 ENERO		CREACIONES		INTERESES DEVENGADOS SEGÚN T.I.E.		INTERESES CANCELADOS (7)	DIFERENCIAS DE CAMBIO		DISMINUCIONES		DEUDA AL 31 DICIEMBRE	
		COSTE AMORTIZADO (1)	INTERESES EXPLÍCITOS (2)	EFFECTIVO (3)	GASTOS (4)	EXPLÍCITOS (5)	RESTO (6)		DEL COSTE AMORTIZADO (8)	DE INTERESES EXPLÍCITOS (9)	VALOR CONTABLE (10)	RESULTADO (11)	COSTE AMORTIZADO (12)=1+3-4 +6+8-10	INTERESES EXPLÍCITOS (13)=2+5 -7+9
DEIXA 2006	0,04	10.660.000,00				3.907,19		3.907,19			520.000,00		10.140.000,00	
BBVA 2005 NUEVA SEDE	0,05	22.250.459,20				5.511,94		5.511,94			1.171.076,80		21.079.382,40	
DEIXA 2008	0,04	2.467.500,05				3.609,92		3.725,68			193.529,40		2.273.970,65	-115,76
BBVA 2007	0,07	2.193.333,32				421,37		421,37			182.777,78		2.010.555,54	
TOTAL		37.571.292,57				13.450,42		13.566,18			2.067.383,98		35.503.908,59	-115,76

MEMORIA

11. Pasivos Financieros

11.1 Situación y movimientos de deudas

11.1.B. Deudas a valor razonable

PASIVOS FINANCIEROS
SITUACIÓN Y MOVIMIENTOS DE LAS DEUDAS

Fecha Obtención 19/05/2017

Pág. 1

DEUDAS A VALOR RAZONABLE

EJERCICIO 2016

IDENTIFICACIÓN DEUDA	DEUDA AL 1 ENERO		CREACIONES		INTERESES DEVENGADOS (5)	INTERESES CANCELADOS (6)	VARIACIÓN VALOR RAZONABLE (7)	DIFERENCIAS DE CAMBIO			DEUDA AL 31 DICIEMBRE	
	VALOR EX-CUPÓN (1)	INTERESES EXPLÍCITOS (2)	EFFECTIVO (3)	GASTOS (4)				DEL VALOR EX-CUPÓN (8)	DE INTERESES EXPLÍCITOS (9)	DISMINUCIONES (10)	VALOR EX-CUPÓN (11)=1+3+7 +8-10	INTERESES EXPLÍCITOS (12)=2+5 +9-6
TOTAL												

MEMORIA

11. Pasivos Financieros

11.1 Situación y movimientos de deudas

11.1.C. Resumen por categorías

PASIVOS FINANCIEROS

Fecha Obtención 21/06/2017
Pág. 1

SITUACIÓN Y MOVIMIENTOS DE LAS DEUDAS

RESUMEN POR CATEGORÍAS

EJERCICIO 2016

CATEGORIAS	LARGO PLAZO						CORTO PLAZO						TOTAL		
	OBLIGACIONES Y OTROS VALORES NEGOCIABLES		DEUDAS CON ENTIDADES DE CRÉDITO		OTRAS DEUDAS		OBLIGACIONES Y OTROS VALORES NEGOCIABLES		DEUDAS CON ENTIDADES DE CRÉDITO		OTRAS DEUDAS		2016	2015	
	2016	2015	2016	2015	2016	2015	2016	2015	2016	2015	2016	2015			
DEUDAS A COSTE AMORTIZADO			35.503.908,59	37.571.292,57										35.503.908,59	37.571.292,57
DEUDAS A VALOR RAZONABLE															
TOTAL			35.503.908,59	37.571.292,57										35.503.908,59	37.571.292,57

MEMORIA

11. Pasivos Financieros

11.2 Líneas de Crédito

PASIVOS FINANCIEROS

Fecha Obtención 19/05/2017

Pág. 1

Líneas de Crédito

EJERCICIO: 2016

IDENTIFICACIÓN	LÍMITE CONCEDIDO	DISPUESTO	DISPONIBLE	COMISIÓN S/NO DISPUESTO
TOTAL				

MEMORIA

11. Pasivos Financieros

11.3 Información sobre los riesgos de tipo de cambio y de tipo de interés

11.3.A. Riesgo de tipo de cambio

MEMORIA

11. Pasivos Financieros

11.3 Información sobre los riesgos de tipo
de cambio y de tipo de interés

11.3.B. Riesgo de tipo de interés

MEMORIA

11. Pasivos Financieros

11.4 Avals y otras garantías concedidas

11.4.A. Avals concedidos

PASIVOS FINANCIEROS

Fecha Obtención 19/05/2017

Avales y otras garantías concedidas

Pág. 1

EJERCICIO 2016

Avales concedidos

IDENTIFICACIÓN AVAL	ENTIDAD AVALADA		FECHA CONCESIÓN AVAL	FECHA VENCIMIENTO AVAL	FINALIDAD AVAL	AVALES PENDIENTES A 1 DE ENERO	AVALES CONCEDIDOS EN EL EJERCICIO	AVALES CANCELADOS EN EL EJERCICIO			AVALES PENDIENTES A 31 DE DICIEMBRE	PROVISIONES	
	NIF	DENOMINACIÓN						POR EJECUCIÓN	POR OTRAS CAUSAS	TOTAL		EJERCICIO	ACUMULADA
TOTAL													

MEMORIA

11. Pasivos Financieros

11.4 Avaluos y otras garantías concedidas

11.4.B. Avaluos ejecutados

PASIVOS FINANCIEROS

Fecha Obtención 19/05/2017
 Pág. 1

Avales y otras garantías concedidas

Avales ejecutados

EJERCICIO 2016

IDENTIFICACIÓN AVAL	ENTIDAD AVALADA		FECHA CONCESIÓN AVAL	FECHA VENCIMIENTO AVAL	FINALIDAD AVAL	AVALES CANCELADOS EN EL EJERCICIO POR EJECUCIÓN	APLICACIÓN PRESUPUESTARIA		CONCEPTO NO PRESUPUESTARIO	
	NIF	DENOMINACIÓN					CÓDIGO	DESCRIPCIÓN	CÓDIGO	DESCRIPCIÓN
TOTAL										

MEMORIA

11. Pasivos Financieros

11.4 Avaluos y otras garantías concedidas

11.4.C. Avaluos reintegrados

PASIVOS FINANCIEROS

Fecha Obtención 19/05/2017
Pág. 1

Avales y otras garantías concedidas

EJERCICIO 2016

Avales reintegrados

AÑO DE EJECUCIÓN	AVALES CANCELADOS EN EL EJERCICIO POR EJECUCIÓN	APLICACIÓN PRESUPUESTARIA		CONCEPTO NO PRESUPUESTARIO	
		CÓDIGO	DESCRIPCIÓN	CÓDIGO	DESCRIPCIÓN
	TOTAL				

ACTIVOS CONSTRUIDOS O ADQUIRIDOS PARA OTRAS ENTIDADES Y OTRAS EXISTENCIAS

PARTIDA BALANCE	IMPORTE DE LAS CORRECCIONES VALORATIVAS	IMPORTE REVERSIÓN	IMPORTE COSTES CAPITALIZADOS	LIMITACIÓN DISPONIBILIDAD OBRAS Y OTRAS EXISTENCIAS			
				GARANTÍAS	PIGNORACIONES	FIANZAS	OTROS
2100	0,00	0,00	-701.260,87	0,00	0,00	0,00	0,00
2110	0,00	0,00	3.984.559,23	0,00	0,00	0,00	0,00
2120	0,00	0,00	6.100.699,99	0,00	0,00	0,00	0,00
2130	0,00	0,00	47.676,76	0,00	0,00	0,00	0,00

MEMORIA

15. Transferencias, subvenciones y otros
ingresos y gastos

15.1 Transferencias y subvenciones
recibidas

TRANSFERENCIAS Y SUBVENCIONES RECIBIDAS

EJERCICIO 2016

CARACTERÍSTICAS	IMPORTE RECIBIDO		IMPORTE REINTEGRABLE	IMPORTE NO REINTEGRABLE	CANTIDAD IMPUTADA A RESULTADOS	
	EJERCICIO 2016	EJERCICIOS ANTERIORES			EJERCICIO 2016	EJERCICIOS ANTERIORES
120160000120 - EJECUCION AVAL UNICAJA. PARTE SALDO A	223.072,38	0,00	0,00	223.072,38	223.072,38	0,00
120160000293 - CONVENIO EMASA. TRANSFERENCIA EMASA PARA	414.500,00	0,00	0,00	414.500,00	414.500,00	0,00
120160000508 - TRANSFERENCIAS DE CAPITAL DEL EXCMO.	370.027,36	0,00	0,00	370.027,36	370.027,36	0,00
120160000509 - TRANSFERENCIAS DE CAPITAL DEL EXCMO.	14.617,05	0,00	0,00	14.617,05	14.617,05	0,00
120160000510 - TRANSFERENCIAS DE CAPITAL DEL EXCMO.	18.114,82	0,00	0,00	18.114,82	18.114,82	0,00
120160000511 - TRANSFERENCIAS DE CAPITAL DEL EXCMO.	161.012,89	0,00	0,00	161.012,89	161.012,89	0,00
120160000512 - TRANSFERENCIAS DE CAPITAL DEL EXCMO.	416.296,13	0,00	0,00	416.296,13	416.296,13	0,00
120160000513 - TRANSFERENCIAS DE CAPITAL DEL EXCMO.	69.140,11	0,00	0,00	69.140,11	69.140,11	0,00
120160000514 - TRANSFERENCIAS DE CAPITAL DEL EXCMO.	45.562,88	0,00	0,00	45.562,88	45.562,88	0,00

TRANSFERENCIAS Y SUBVENCIONES RECIBIDAS

EJERCICIO 2016

CARACTERÍSTICAS	IMPORTE RECIBIDO		IMPORTE REINTEGRABLE	IMPORTE NO REINTEGRABLE	CANTIDAD IMPUTADA A RESULTADOS	
	EJERCICIO 2016	EJERCICIOS ANTERIORES			EJERCICIO 2016	EJERCICIOS ANTERIORES
120160000515 - TRANSFERENCIAS DE CAPITAL DEL EXCMO.	83.309,12	0,00	0,00	83.309,12	83.309,12	0,00
120160000516 - TRANSFERENCIAS DE CAPITAL DEL EXCMO.	143.256,33	0,00	0,00	143.256,33	143.256,33	0,00
120160000517 - TRANSFERENCIAS DE CAPITAL DEL EXCMO.	227.708,47	0,00	0,00	227.708,47	227.708,47	0,00
120160000518 - TRANSFERENCIAS DE CAPITAL DEL EXCMO.	13.555,87	0,00	0,00	13.555,87	13.555,87	0,00
120160000519 - TRANSFERENCIAS DE CAPITAL DEL EXCMO.	39.473,71	0,00	0,00	39.473,71	39.473,71	0,00
120160000520 - TRANSFERENCIAS DE CAPITAL DEL EXCMO.	101.027,95	0,00	0,00	101.027,95	101.027,95	0,00
120160000521 - TRANSFERENCIAS DE CAPITAL DEL EXCMO.	2.220.995,70	0,00	0,00	2.220.995,70	2.220.995,70	0,00
120160000522 - TRANSFERENCIAS DE CAPITAL DEL EXCMO.	121.387,28	0,00	0,00	121.387,28	121.387,28	0,00
120160000523 - TRANSFERENCIAS DE CAPITAL DEL EXCMO.	80.759,22	0,00	0,00	80.759,22	80.759,22	0,00

TRANSFERENCIAS Y SUBVENCIONES RECIBIDAS

EJERCICIO 2016

CARACTERÍSTICAS	IMPORTE RECIBIDO		IMPORTE REINTEGRABLE	IMPORTE NO REINTEGRABLE	CANTIDAD IMPUTADA A RESULTADOS	
	EJERCICIO 2016	EJERCICIOS ANTERIORES			EJERCICIO 2016	EJERCICIOS ANTERIORES
120160000524 - TRANSFERENCIAS DE CAPITAL DEL EXCMO.	200.000,00	0,00	0,00	200.000,00	200.000,00	0,00
120160000525 - TRANSFERENCIAS DE CAPITAL DEL EXCMO.	7.635,38	0,00	0,00	7.635,38	7.635,38	0,00
120160000526 - TRANSFERENCIAS DE CAPITAL DEL EXCMO.	177.125,28	0,00	0,00	177.125,28	177.125,28	0,00
120160000527 - TRANSFERENCIAS DE CAPITAL DEL EXCMO.	134.153,35	0,00	0,00	134.153,35	134.153,35	0,00
120160000528 - TRANSFERENCIAS CORRIENTES DEL	5.027,57	0,00	0,00	5.027,57	5.027,57	0,00
120160001587 - TRANSFERENCIAS DE CAPITAL DEL EXCMO.	174.570,22	0,00	0,00	174.570,22	174.570,22	0,00
120160001588 - TRANSFERENCIAS DE CAPITAL DEL EXCMO.	2.869,32	0,00	0,00	2.869,32	2.869,32	0,00
120160001589 - TRANSFERENCIAS DE CAPITAL DEL EXCMO.	13.103,01	0,00	0,00	13.103,01	13.103,01	0,00
120160001590 - TRANSFERENCIAS DE CAPITAL DEL EXCMO.	184.977,23	0,00	0,00	184.977,23	184.977,23	0,00

TRANSFERENCIAS Y SUBVENCIONES RECIBIDAS

EJERCICIO 2016

CARACTERÍSTICAS	IMPORTE RECIBIDO		IMPORTE REINTEGRABLE	IMPORTE NO REINTEGRABLE	CANTIDAD IMPUTADA A RESULTADOS	
	EJERCICIO 2016	EJERCICIOS ANTERIORES			EJERCICIO 2016	EJERCICIOS ANTERIORES
120160001591 - TRANSFERENCIAS DE CAPITAL DEL EXCMO.	94.900,41	0,00	0,00	94.900,41	94.900,41	0,00
120160001592 - TRANSFERENCIAS DE CAPITAL DEL EXCMO.	952.691,85	0,00	0,00	952.691,85	952.691,85	0,00
120160001593 - TRANSFERENCIAS DE CAPITAL DEL EXCMO.	10.389,06	0,00	0,00	10.389,06	10.389,06	0,00
120160001594 - TRANSFERENCIAS DE CAPITAL DEL EXCMO.	370.778,18	0,00	0,00	370.778,18	370.778,18	0,00
120160001596 - TRANSFERENCIAS DE CAPITAL DEL EXCMO.	8.577,96	0,00	0,00	8.577,96	8.577,96	0,00
120160001597 - TRANSFERENCIAS DE CAPITAL DEL EXCMO.	30.477,09	0,00	0,00	30.477,09	30.477,09	0,00
120160001598 - TRANSFERENCIAS DE CAPITAL DEL EXCMO.	29.989,85	0,00	0,00	29.989,85	29.989,85	0,00
120160001599 - TRANSFERENCIAS DE CAPITAL DEL EXCMO.	27.704,64	0,00	0,00	27.704,64	27.704,64	0,00
120160001600 - TRANSFERENCIAS DE CAPITAL DEL EXCMO.	226.811,02	0,00	0,00	226.811,02	226.811,02	0,00

TRANSFERENCIAS Y SUBVENCIONES RECIBIDAS

EJERCICIO 2016

CARACTERÍSTICAS	IMPORTE RECIBIDO		IMPORTE REINTEGRABLE	IMPORTE NO REINTEGRABLE	CANTIDAD IMPUTADA A RESULTADOS	
	EJERCICIO 2016	EJERCICIOS ANTERIORES			EJERCICIO 2016	EJERCICIOS ANTERIORES
120160001812 - TRANSFERENCIAS DE CAPITAL DEL EXCMO.	397.175,74	0,00	0,00	397.175,74	397.175,74	0,00
120160001813 - TRANSFERENCIAS DE CAPITAL DEL EXCMO.	406.354,16	0,00	0,00	406.354,16	406.354,16	0,00
120160001814 - TRANSFERENCIAS DE CAPITAL DEL EXCMO.	4.290,67	0,00	0,00	4.290,67	4.290,67	0,00
120160001815 - TRANSFERENCIAS DE CAPITAL DEL EXCMO.	286.520,67	0,00	0,00	286.520,67	286.520,67	0,00
120160001816 - TRANSFERENCIAS DE CAPITAL DEL EXCMO.	132.697,83	0,00	0,00	132.697,83	132.697,83	0,00
120160001817 - TRANSFERENCIAS DE CAPITAL DEL EXCMO.	40.000,97	0,00	0,00	40.000,97	40.000,97	0,00
120160001818 - TRANSFERENCIAS DE CAPITAL DEL EXCMO.	15.595,29	0,00	0,00	15.595,29	15.595,29	0,00
120160001821 - TRANSFERENCIAS DE CAPITAL DEL EXCMO.	268.014,52	0,00	0,00	268.014,52	268.014,52	0,00
120160001822 - TRANSFERENCIAS CORRIENTES DEL	5.396,43	0,00	0,00	5.396,43	5.396,43	0,00

TRANSFERENCIAS Y SUBVENCIONES RECIBIDAS

EJERCICIO 2016

CARACTERÍSTICAS	IMPORTE RECIBIDO		IMPORTE REINTEGRABLE	IMPORTE NO REINTEGRABLE	CANTIDAD IMPUTADA A RESULTADOS	
	EJERCICIO 2016	EJERCICIOS ANTERIORES			EJERCICIO 2016	EJERCICIOS ANTERIORES
120160002027 - TRANSFERENCIAS DE CAPITAL DEL EXCMO.	405,07	0,00	0,00	405,07	405,07	0,00
120160002028 - TRANSFERENCIAS DE CAPITAL DEL EXCMO.	16.997,12	0,00	0,00	16.997,12	16.997,12	0,00
120160002029 - TRANSFERENCIAS DE CAPITAL DEL EXCMO.	29.800,00	0,00	0,00	29.800,00	29.800,00	0,00
120160002030 - TRANSFERENCIAS DE CAPITAL DEL EXCMO.	162.181,13	0,00	0,00	162.181,13	162.181,13	0,00
120160002031 - TRANSFERENCIAS DE CAPITAL DEL EXCMO.	296.386,55	0,00	0,00	296.386,55	296.386,55	0,00
120160002032 - TRANSFERENCIAS DE CAPITAL DEL EXCMO.	218.256,42	0,00	0,00	218.256,42	218.256,42	0,00
120160002033 - TRANSFERENCIAS DE CAPITAL DEL EXCMO.	13.484,22	0,00	0,00	13.484,22	13.484,22	0,00
120160002034 - TRANSFERENCIAS DE CAPITAL DEL EXCMO.	88.592,00	0,00	0,00	88.592,00	88.592,00	0,00
120160002035 - TRANSFERENCIAS DE CAPITAL DEL EXCMO.	276,82	0,00	0,00	276,82	276,82	0,00

TRANSFERENCIAS Y SUBVENCIONES RECIBIDAS

EJERCICIO 2016

CARACTERÍSTICAS	IMPORTE RECIBIDO		IMPORTE REINTEGRABLE	IMPORTE NO REINTEGRABLE	CANTIDAD IMPUTADA A RESULTADOS	
	EJERCICIO 2016	EJERCICIOS ANTERIORES			EJERCICIO 2016	EJERCICIOS ANTERIORES
120160002036 - TRANSFERENCIAS DE CAPITAL DEL EXCMO.	7.805,25	0,00	0,00	7.805,25	7.805,25	0,00
120160002037 - TRANSFERENCIAS DE CAPITAL DEL EXCMO.	10.817,16	0,00	0,00	10.817,16	10.817,16	0,00
120160002038 - TRANSFERENCIAS DE CAPITAL DEL EXCMO.	11.607,86	0,00	0,00	11.607,86	11.607,86	0,00
120160002039 - TRANSFERENCIAS DE CAPITAL DEL EXCMO.	27.276,45	0,00	0,00	27.276,45	27.276,45	0,00
120160002040 - TRANSFERENCIAS DE CAPITAL DEL EXCMO.	13.173,79	0,00	0,00	13.173,79	13.173,79	0,00
120160002041 - TRANSFERENCIAS DE CAPITAL DEL EXCMO.	164.934,70	0,00	0,00	164.934,70	164.934,70	0,00
120160002042 - TRANSFERENCIAS DE CAPITAL DEL EXCMO.	212.591,00	0,00	0,00	212.591,00	212.591,00	0,00
120160002043 - TRANSFERENCIAS DE CAPITAL DEL EXCMO.	221.076,57	0,00	0,00	221.076,57	221.076,57	0,00
120160002044 - TRANSFERENCIAS DE CAPITAL DEL EXCMO.	140.919,94	0,00	0,00	140.919,94	140.919,94	0,00

TRANSFERENCIAS Y SUBVENCIONES RECIBIDAS

EJERCICIO 2016

CARACTERÍSTICAS	IMPORTE RECIBIDO		IMPORTE REINTEGRABLE	IMPORTE NO REINTEGRABLE	CANTIDAD IMPUTADA A RESULTADOS	
	EJERCICIO 2016	EJERCICIOS ANTERIORES			EJERCICIO 2016	EJERCICIOS ANTERIORES
120160002045 - TRANSFERENCIAS DE CAPITAL DEL EXCMO.	818.750,74	0,00	0,00	818.750,74	818.750,74	0,00
120160002046 - TRANSFERENCIAS DE CAPITAL DEL EXCMO.	63.061,98	0,00	0,00	63.061,98	63.061,98	0,00
120160002048 - TRANSFERENCIAS DE CAPITAL DEL EXCMO.	90.287,02	0,00	0,00	90.287,02	90.287,02	0,00
120160002049 - TRANSFERENCIAS DE CAPITAL DEL EXCMO.	27.531,58	0,00	0,00	27.531,58	27.531,58	0,00
120160002050 - TRANSFERENCIAS DE CAPITAL DEL EXCMO.	722,18	0,00	0,00	722,18	722,18	0,00
120160002051 - TRANSFERENCIAS DE CAPITAL DEL EXCMO.	7.277,63	0,00	0,00	7.277,63	7.277,63	0,00
120160002052 - TRANSFERENCIAS DE CAPITAL DEL EXCMO.	71.485,04	0,00	0,00	71.485,04	71.485,04	0,00
120160002053 - TRANSFERENCIAS DE CAPITAL DEL EXCMO.	877.299,94	0,00	0,00	877.299,94	877.299,94	0,00
120160002054 - TRANSFERENCIAS DE CAPITAL DEL EXCMO.	2.022.700,06	0,00	0,00	2.022.700,06	2.022.700,06	0,00

TRANSFERENCIAS Y SUBVENCIONES RECIBIDAS

EJERCICIO 2016

CARACTERÍSTICAS	IMPORTE RECIBIDO		IMPORTE REINTEGRABLE	IMPORTE NO REINTEGRABLE	CANTIDAD IMPUTADA A RESULTADOS	
	EJERCICIO 2016	EJERCICIOS ANTERIORES			EJERCICIO 2016	EJERCICIOS ANTERIORES
120160002061 - TRANSF. CAPITAL AYTO. MALAGA DOCUM. "OP" mPAL	119.279,71	0,00	0,00	119.279,71	119.279,71	0,00
120160002062 - TRANSF CAPITAL AYTO MALAGA DOCUM. "OP" MPAL	212.869,19	0,00	0,00	212.869,19	212.869,19	0,00
120160002063 - TRANSF CAPITAL AYTO MALAGA DOC. "OP" MPAL	21.034,51	0,00	0,00	21.034,51	21.034,51	0,00
120160002068 - TRANSFERENCIAS DE CAPITAL DEL EXCMO.	1.439,04	0,00	0,00	1.439,04	1.439,04	0,00
120160002069 - TRANSFERENCIAS DE CAPITAL DEL EXCMO.	1.210,00	0,00	0,00	1.210,00	1.210,00	0,00
120160002070 - TRANSFERENCIAS DE CAPITAL DEL EXCMO.	318.498,56	0,00	0,00	318.498,56	318.498,56	0,00
120160002071 - TRANSFERENCIAS DE CAPITAL DEL EXCMO.	38.937,41	0,00	0,00	38.937,41	38.937,41	0,00
120160002072 - TRANSFERENCIAS DE CAPITAL DEL EXCMO.	113.184,95	0,00	0,00	113.184,95	113.184,95	0,00
120160002073 - TRANSFERENCIAS DE CAPITAL DEL EXCMO.	6.094,76	0,00	0,00	6.094,76	6.094,76	0,00

TRANSFERENCIAS Y SUBVENCIONES RECIBIDAS

EJERCICIO 2016

CARACTERÍSTICAS	IMPORTE RECIBIDO		IMPORTE REINTEGRABLE	IMPORTE NO REINTEGRABLE	CANTIDAD IMPUTADA A RESULTADOS	
	EJERCICIO 2016	EJERCICIOS ANTERIORES			EJERCICIO 2016	EJERCICIOS ANTERIORES
120160002074 - TRANSFERENCIAS DE CAPITAL DEL EXCMO.	119.549,78	0,00	0,00	119.549,78	119.549,78	0,00
120160002112 - TRANSF. CORRIENTE EXCMO. AYTO.DE MALAGA. "OP"	1.132,50	0,00	0,00	1.132,50	1.132,50	0,00
120160002113 - TRANSFERENCIAS CORRIENTES EXCMO.	1.462,32	0,00	0,00	1.462,32	1.462,32	0,00
120160002114 - TRANSFERENCIAS CORRIENTES EXCMO.	71.717,57	0,00	0,00	71.717,57	71.717,57	0,00
120160002115 - TRANSFERENCIAS CORRIENTES DEL	24.994.749,40	54.564.684,04	0,00	24.994.749,40	24.994.749,40	0,00
REGULARIZACION TRANSF.Y SUBV.SEGUN ICAL 2013 NRV 12ª	-9.431.675,11	-28.327.971,22	0,00	-9.431.675,11	-9.431.675,11	0,00
REGULARIZACION TRANSF.Y SUBV.NRV 18ª POR IMPUTACION A	-267.134,28	-62.470,57	0,00	-267.134,28	-267.134,28	0,00
REGULARIZACION TRANSF.Y SUBV.SEGUN ICAL 2013 NRV	16.765,46	777,59	0,00	16.765,46	16.765,46	0,00
TOTAL	30.926.458,96	26.175.019,84	0,00	30.926.458,96	30.926.458,96	0,00

MEMORIA

15. Transferencias, subvenciones y otros
ingresos y gastos

15.2 Transferencias y subvenciones concedidas

TRANSFERENCIAS Y SUBVENCIONES CONCEDIDAS

CARACTERÍSTICAS	NIF DEL PERCEPTOR	DENOMINACIÓN DEL PERCEPTOR	IMPORTE	FINALIDAD	REINTEGROS
1ª PARTE SUBVENCION CONVENIO COLABORACION IV FORUM CIUDADES Y TERRITORIOS CREATIVOS	G86676277	FUNDACION INCORPORA DEPORTISTAS SOLIDARIOS (FIDS)	15.000,00	Varios	0,00
ABONO RESTO SUBVENCION CONVENIO COLABORACION IV FORUM CIUDADES Y TERRITORIOS	G86676277	FUNDACION INCORPORA DEPORTISTAS SOLIDARIOS (FIDS)	5.000,00	Varios	0,00
APORTACION AL CONCURSO ANUAL ALBAÑILERIA PEÑA EL PALUSTRE. SUBVENCIÓN RECOGIDA EN BASE 29	G29179975	PEÑA CULTURAL Y RECREATIVA EL PALUSTRE	4.000,00	Varios	0,00
APORTACION AL IMV ANEXO INVERSIONES 2014. SOLICITUD DE 20/12/2016	P7990003A	INSTITUTO MPAL. DE LA VIVIENDA (IMV)	109.711,66	Varios	0,00
IMPORTE TRANSFERENCIA CUOTA ANUAL 2016 CONFORME PRESUPUESTO APROBADO CONSEJO	B92635192	MALAGAPORT, S.L.	13.349,93	Varios	0,00
PARA ADQUISICION DE VIVIENDAS PARA FAMILIAS RIESGO EXCLUSION SOCIAL (FRES) PETICION DE	P7990003A	INSTITUTO MPAL. DE LA VIVIENDA (IMV)	616.708,00	Varios	0,00
SEGUNDO PLAN DE ADQUISICION DE VIVIENDAS PARA PERSONAS EN RIESGO DE EXCLUSION SOCIAL	P7990003A	INSTITUTO MPAL. DE LA VIVIENDA (IMV)	58.050,00	Varios	0,00
SUBVENCION A LA ENTIDAD	P2906700F	EXCMO. AYUNTAMIENTO DE MALAGA	1.781.132,77	Varios	0,00
SUBVENCIÓN EVENTO "DUODECIMA EDICION DEL SIMED - SALON INMOBILIARIO DEL MEDITERRANEO"	A29233681	EMPRESA MPAL. DE INICIATIVAS Y ACT. EMPR. MALAGA, SA(PROMALAGA)	75.000,00	Varios	0,00
TRANSF. A PROMALAGA POR ACTUACIONES EFECTUADAS EN EL LABORATORIO URBANO DE LA	A29233681	EMPRESA MPAL. DE INICIATIVAS Y ACT. EMPR. MALAGA, SA(PROMALAGA)	134.153,35	Varios	0,00
TRANSF. A PROMALAGA POR ACTUACIONES EN EL LABORATORIO URBANO DE LA CIUDAD DE MALAGA	A29233681	EMPRESA MPAL. DE INICIATIVAS Y ACT. EMPR. MALAGA, SA(PROMALAGA)	8.577,96	Varios	0,00

TRANSFERENCIAS Y SUBVENCIONES CONCEDIDAS

CARACTERÍSTICAS	NIF DEL PERCEPTOR	DENOMINACIÓN DEL PERCEPTOR	IMPORTE	FINALIDAD	REINTEGROS
TRANSF. IMV PARA PLAN DE ADQUISICION DE VIVIENDAS PERSONAS EN RIESGO EXCLUSION	P7990003A	INSTITUTO MPAL. DE LA VIVIENDA (IMV)	30.542,00	Varios	0,00
TRANSF.AL IMV INCENTIVO ZONAS DEGRADADAS EN BARRIADAS SOLICITUD 20/12/2016	P7990003A	INSTITUTO MPAL. DE LA VIVIENDA (IMV)	160.515,78	Varios	0,00
TRANSF.CAPITAL PARA ACTUACIONES DIRECTA EN PALMA-PALMILLA CONFORME	P7990003A	INSTITUTO MPAL. DE LA VIVIENDA (IMV)	54.119,91	Varios	0,00
TRANSFERENCIA CORRESPONDIENTE AÑO 2016 (BASE 29ª PRESUPUESTO SOBRE PERCEPCIÓN DE	0447820987	EUROCITIES ASBL	15.820,00	Varios	0,00
TOTAL			3.081.681,36		

Provisiones y contingencias

EJERCICIO 2016

EPIGRAFE BALANCE	SALDO INICIAL PROVISIONES	AUMENTOS PROVISIONES	DISMINUCIONES PROVISIONES	SALDO FINAL PROVISIONES
Provisiones a Largo Plazo	0,00	0,00	0,00	0,00
Provisiones a Corto Plazo	0,00	0,00	0,00	0,00

MEMORIA

17. Información sobre medio ambiente

17.1. Obligaciones reconocidas en el ejercicio con cargo a medio ambiente

Información sobre el medio ambiente

Obligaciones reconocidas en el ejercicio con cargo a la Política de Gasto 17 'Medio Ambiente'

EJERCICIO 2016

GRUPO DE PROGRAMAS (MEDIO AMBIENTE)		
CÓDIGO	DESCRIPCIÓN	IMPORTE
172	PROTECCIÓN Y MEJORA DEL MEDIO AMBIENTE.	227.708,47
	TOTAL	227.708,47

MEMORIA

17. Información sobre medio ambiente

17.2. Beneficios fiscales por razones
medioambientales en tributos propios

Fecha Obtención 22/05/2017

Pág. 1

EJERCICIO 2016

Beneficios fiscales por razones medioambientales en tributos propios

CÓDIGO ECONÓMICO	TRIBUTO	IMPORTE
	TOTAL	

Activos en estado venta

DESCRIPCIÓN ACTIVOS EN ESTADO VENTA	IMPORTE
TOTAL	

GERENCIA DE URBANISMO

Fecha Obtención 21/06/2017
Ejercicio: 2016

19. PRESENTACIÓN POR ACTIVIDADES DE LA CUENTA DEL RESULTADO ECONÓMICO PATRIMONIAL

GASTOS		EJERCICIO 2016			EJERCICIO 2015			INGRESOS	EJERCICIO 2016	EJERCICIO 2015
CÓDIGO GRUPO DE PROGRAMAS	DESCRIPCIÓN GRUPO DE PROGRAMAS	PRESUPUESTARIOS	NO PRESUPUESTARIOS	TOTAL	PRESUPUESTARIOS	NO PRESUPUESTARIOS	TOTAL			
000	AMORTIZACIÓN INMOVILIZADO	0,00	356.838,64	356.838,64	0,00	335.893,87	0,00	Ingresos de gestión ordinaria	50.127.226,50	68.192.267,99
002	PÉRDIDAS POR DETERIORO	0,00	0,00	0,00	0,00	14.866.009,49	0,00	Ingresos financieros	175.664,74	122.565,00
003	Otros Gastos	0,00	11.212.692,12	11.212.692,12	0,00	28.327.784,93	0,00	OTROS INGRESOS	49.094,18	12.862.052,40
011	DEUDA PÚBLICA.	50.334,65	0,00	50.334,65	102.151,89	0,00	0,00			
150	ADMINISTRACIÓN GENERAL DE VIVIENDA Y URBANISMO.	6.422.768,46	0,00	6.422.768,46	5.529.198,92	0,00	0,00			
151	URBANISMO: PLANEAMIENTO, GESTIÓN, EJECUCIÓN Y DISCIPLINA URB	21.241.035,35	0,00	21.241.035,35	17.658.241,13	0,00	0,00			
920	ADMINISTRACIÓN GENERAL .	15.820,00	0,00	15.820,00	0,00	0,00	0,00			

GERENCIA DE URBANISMO

Fecha Obtención 21/06/2017

Ejercicio: 2016

19. PRESENTACIÓN POR ACTIVIDADES DE LA CUENTA DEL RESULTADO ECONÓMICO PATRIMONIAL

GASTOS		EJERCICIO 2016			EJERCICIO 2015			INGRESOS	EJERCICIO 2016	EJERCICIO 2015
CÓDIGO GRUPO DE PROGRAMAS	DESCRIPCIÓN GRUPO DE PROGRAMAS	PRESUPUESTARIOS	NO PRESUPUESTARIOS	TOTAL	PRESUPUESTARIOS	NO PRESUPUESTARIOS	TOTAL			
933	GESTIÓN DEL PATRIMONIO.	239.998,46	0,00	239.998,46	0,00	0,00	0,00			
TOTAL		27.969.956,92	11.569.530,76	39.539.487,68	23.289.591,94	43.529.688,29	66.819.280,23	TOTAL	50.351.985,42	81.176.885,39

MEMORIA

20. Información de las operaciones por administración de recursos por cuenta de otros entes públicos.

20.1 Obligaciones derivadas de la gestión

OPERACIONES POR ADMINISTRACIÓN DE RECURSOS POR CUENTA DE OTROS ENTES PÚBLICOS

OBLIGACIONES DERIVADAS DE LA GESTIÓN

EJERCICIO 2016

ENTE TITULAR		CONCEPTO		PENDIENTE DE PAGO A 1 DE ENERO	MODIFICACIONES SALDO INICIAL	RECAUDACIÓN LÍQUIDA	REINTEGROS	TOTAL A PAGAR	PAGOS REALIZADOS	PENDIENTES DE PAGO A 31 DE DICIEMBRE
NIF	DENOMINACIÓN	CÓDIGO	DESCRIPCIÓN							
TOTAL										
TOTAL										

MEMORIA

20. Información de las operaciones por administración de recursos por cuenta de otros entes públicos.

20.2 Entes públicos, cuentas corrientes en efectivo

OPERACIONES POR ADMINISTRACIÓN DE RECURSOS POR CUENTA DE OTROS ENTES PÚBLICOS

ENTES PÚBLICOS, CUENTAS CORRIENTES EN EFECTIVO

EJERCICIO 2016

ENTE	N.I.F.	DENOMINACIÓN	CARGO			ABONO			SALDO A 31 DE DICIEMBRE	
			SALDO INICIAL DEUDOR	PAGOS	TOTAL CARGO	SALDO INICIAL ACREEDOR	COBROS	TOTAL ABONO	DEUDOR	ACREEDOR
TOTAL										

MEMORIA

20. Información de las operaciones por administración de recursos por cuenta de otros entes públicos.

20.3 Desarrollo de la gestión

20.3.A. Resumen

ESTADO DE EVOLUCIÓN Y SITUACIÓN DE LOS RECURSOS ADMINISTRADOS POR CUENTA DE OTROS ENTES PÚBLICOS.

I. DESARROLLO DEL PROCESO DE GESTIÓN DE LOS RECURSOS

EJERCICIO 2016

CONCEPTO		DERECHOS PENDIENTES DE COBRO A 1 DE ENERO	MODIFICACIONES SALDO INICIAL	DERECHOS RECONOCIDOS	DERECHOS ANULADOS	DERECHOS CANCELADOS	RECAUDACIÓN NETA	DERECHOS PENDIENTES DE COBRO A 31 DE DICIEMBRE
CÓDIGO	DESCRIPCIÓN							
TOTAL								

MEMORIA

20. Información de las operaciones por administración de recursos por cuenta de otros entes públicos.

20.3 Desarrollo de la gestión

20.3.B. Derechos anulados

Operaciones por Administración de Recursos por Cuenta de Otros Entes Públicos

Desarrollo de la Gestión

EJERCICIO: 2016

DERECHOS ANULADOS

CONCEPTO		ANULACIÓN DE LIQUIDACIONES	DEVOLUCIÓN DE INGRESOS	TOTAL DERECHOS ANULADOS
CÓDIGO	DESCRIPCIÓN			
TOTAL				

MEMORIA

20. Información de las operaciones por administración de recursos por cuenta de otros entes públicos.

20.3 Desarrollo de la gestión

20.3.C. Derechos cancelados

Operaciones por Administración de Recursos por Cuenta de Otros Entes Públicos

EJERCICIO: 2016

DERECHOS CANCELADOS

CONCEPTO		COBROS EN ESPECIE	INSOLVENCIAS	PRESCRIPCIONES	OTRAS CAUSAS	TOTAL DERECHOS CANCELADOS
CÓDIGO	DESCRIPCIÓN					
TOTAL						

MEMORIA

20. Información de las operaciones por administración de recursos por cuenta de otros entes públicos.

20.3 Desarrollo de la gestión

20.3.D. Devoluciones de ingresos

Operaciones por Administración de Recursos por Cuenta de Otros Entes Públicos
Desarrollo de la Gestión

Fecha Obtención 22/05/2017
Pág. 1

DEVOLUCIONES DE INGRESOS

EJERCICIO 2016

CONCEPTO		PENDIENTES DE PAGO A 1 DE ENERO	MODIFICACIONES SALDO INICIAL Y ANULACIONES	RECONOCIDAS EN EL EJERCICIO	TOTAL DEVOLUCIONES RECONOCIDAS	PRESCRIPCIONES	PAGADAS EN EL EJERCICIO	PENDIENTES DE PAGO A 31 DE DICIEMBRE
CÓDIGO	DESCRIPCIÓN							
TOTAL								

MEMORIA

21. Información de las operaciones no
presupuestarias de tesorería

21.1 Deudores



ESTADO DE DEUDORES NO PRESUPUESTARIOS

EJERCICIO: 2016

DEUDORES

CUENTA	CONCEPTO		SALDO 1 DE ENERO	MODIFICACIONES SALDO INICIAL	CARGOS REALIZADOS EN EJERCICIO	TOTAL DEUDORES	ABONOS REALIZADOS EN EJERCICIO	DEUDORES PENDIENTES DE COBRO A 31 DE DICIEMBRE
	CÓDIGO	DESCRIPCIÓN						
4400	10042	DEUDORES POR IVA	367.759,66		95.975,05	463.734,71	16.895,59	446.839,12
TOTAL CUENTA			367.759,66		95.975,05	463.734,71	16.895,59	446.839,12
4700	10040	HACIENDA PUBLICA DEUDORA POR IVA	3.155.544,91		172.468,82	3.328.013,73	765.159,01	2.562.854,72
TOTAL CUENTA			3.155.544,91		172.468,82	3.328.013,73	765.159,01	2.562.854,72
4720	90001	H.P. IVA SOPORTADO	55.250,80		436.190,15	491.440,95	480.311,23	11.129,72
TOTAL CUENTA			55.250,80		436.190,15	491.440,95	480.311,23	11.129,72
TOTAL			3.578.555,37		704.634,02	4.283.189,39	1.262.365,83	3.020.823,56

MEMORIA

21. Información de las operaciones no
presupuestarias de tesorería

21.2 Acreedores



ESTADO DE ACREEDORES NO PRESUPUESTARIOS

EJERCICIO: 2016

ACREEDORES

CUENTA	CONCEPTO		SALDO 1 DE ENERO	MODIFICACIONES SALDO INICIAL	ABONOS REALIZADOS EN EJERCICIO	TOTAL ACREEDORES	CARGOS REALIZADOS EN EJERCICIO	ACREEDORES PDTES. DE PAGO A 31 DE DICIEMBRE
	CÓDIGO	DESCRIPCIÓN						
1800	20080	FIANZAS DE EJECUCION DE OBRAS	138.490,47			138.490,47		138.490,47
1800	20081	FIANZAS DE CONTRATOS	270.731,16		54.118,46	324.849,62	161.592,72	163.256,90
1800	20082	FIANZAS DETERIORO Y RECONST. PAVIMENTO	1.827.307,80		325.608,26	2.152.916,06	193.031,17	1.959.884,89
1800	20083	FIANZAS DE CONCURSOS Y SUBASTAS	74.843,48		10.696,51	85.539,99		85.539,99
1800	20085	FIANZAS RETENIDAS EN FACT. JUNTAS COMPENS	36.411,28			36.411,28		36.411,28
1800	20128	FONDO SOCIAL	9.848,55		5.629,55	15.478,10	10.121,12	5.356,98
1800	20152	FIANZAS Y DEPOSITOS A LARGO PLAZO	2.306.544,25			2.306.544,25	17.251,15	2.289.293,10
1800	20153	FIANZAS DE VALLAS PUBLICITARIAS	9.106,86			9.106,86		9.106,86
1800	20154	FIANZAS Y DPTOS. DE CARGAS URBANISTICAS	3.350.715,19		32.418,65	3.383.133,84	15.411,30	3.367.722,54
1800	20155	GARANTIA OBRAS URBANIZACION	1.082.779,73		12.195,07	1.094.974,80		1.094.974,80
1800	20603	ACREEDORES POR INGRESOS EXCESIVOS	4.311,33			4.311,33		4.311,33
TOTAL CUENTA			9.111.090,10		440.666,50	9.551.756,60	397.407,46	9.154.349,14
1850	20176	FIANZAS Y DPTOS. DE CUOTAS URBANIZACION	9.450,00			9.450,00		9.450,00
TOTAL CUENTA			9.450,00			9.450,00		9.450,00
4100	20049	ACREEDORES POR IVA	28.669,83		171.214,81	199.884,64	193.440,35	6.444,29

077



ESTADO DE ACREEDORES NO PRESUPUESTARIOS

EJERCICIO: 2016

ACREEDORES

CUENTA	CONCEPTO		SALDO 1 DE ENERO	MODIFICACIONES SALDO INICIAL	ABONOS REALIZADOS EN EJERCICIO	TOTAL ACREEDORES	CARGOS REALIZADOS EN EJERCICIO	ACREEDORES PDTES. DE PAGO A 31 DE DICIEMBRE
	CÓDIGO	DESCRIPCIÓN						
TOTAL CUENTA			28.669,83		171.214,81	199.884,64	193.440,35	6.444,29
4750	20040	HACIENDA PUBLICA ACREEDORA POR IVA			765.159,01	765.159,01	765.159,01	
4751	20001	I.R.P.F. RETENCION TRABAJO PERSONAL	1.397,29		18.269,70	19.666,99	15.937,25	3.729,74
4751	20003	I.R.P.F.,RETENCION PAGOS A NO RESIDENTES			227,05	227,05	227,05	
4751	20005	IRPF NOMINA	466.098,16		3.258.271,19	3.724.369,35	3.285.233,59	439.135,76
TOTAL CUENTA			467.495,45		3.276.767,94	3.744.263,39	3.301.397,89	442.865,50
4760	20030	CUOTA DEL TRABAJADOR A LA SEG.SOCIAL	64.093,00		782.897,16	846.990,16	782.564,44	64.425,72
TOTAL CUENTA			64.093,00		782.897,16	846.990,16	782.564,44	64.425,72
4770	91001	H.P. IVA REPERCUTIDO	19.246,19		1.134.824,74	1.154.070,93	1.084.678,93	69.392,00
TOTAL CUENTA			19.246,19		1.134.824,74	1.154.070,93	1.084.678,93	69.392,00
5600	20169	FIANZAS EN GARANTIA DEUDA TRIBUTARIA	750,00			750,00		750,00
TOTAL CUENTA			750,00			750,00		750,00
5610	20060	RETENCIONES JUDICIALES DE HABERES			28.078,54	28.078,54	28.078,54	
5610	20071	CUOTA CENTRAL SINDICAL_UGT	71,10		862,20	933,30	860,70	72,60
5610	20072	CUOTA CENTRAL SINDICAL CCOO	380,80		4.588,50	4.969,30	4.589,80	379,50



ESTADO DE ACREEDORES NO PRESUPUESTARIOS

EJERCICIO: 2016

ACREEDORES

CUENTA	CONCEPTO		SALDO 1 DE ENERO	MODIFICACIONES SALDO INICIAL	ABONOS REALIZADOS EN EJERCICIO	TOTAL ACREEDORES	CARGOS REALIZADOS EN EJERCICIO	ACREEDORES PDTES. DE PAGO A 31 DE DICIEMBRE
	CÓDIGO	DESCRIPCIÓN						
5610	20073	CUOTA SINDICAL TECS	152,00		1.738,00	1.890,00	1.754,00	136,00
5610	20111	DEPOS.J.ANDALUC.EXPROP.TRINIDA D-PERCHEL	234,25			234,25		234,25
5610	20113	DEPOSITOS FREMAP MEDIDAS PREVENTIVAS			18.525,88	18.525,88		18.525,88
5610	20124	EXPR.PERI SANCTI ESPIRITU Y C.LOS PRADOS	1.484,86			1.484,86		1.484,86
5610	20126	EXPROPIACIONES A FAVOR DE TERCEROS	102.606,44		2.731,46	105.337,90	10.962,04	94.375,86
5610	20140	DEPOSITOS DE VARIOS	5.374,25			5.374,25		5.374,25
5610	20151	DEPOSITOS DE CONTROL DE CALIDAD	91.159,82		107.569,65	198.729,47	118.111,50	80.617,97
5610	20166	GTOS.URBANIZAC.SUP-CH-3"AEROP UERTO"	959,76			959,76		959,76
5610	20168	DEPOSITOS DE COMPENSACION INTERPOLIGONAL	40.396,55			40.396,55		40.396,55
5610	20177	DEPOSITOS CONVENIOS URBANISTICOS	2.370.357,00			2.370.357,00		2.370.357,00
5610	20178	INGRESOS PARA TRANSFERIR A OTROS	8.460,65		10.973,75	19.434,40	10.973,75	8.460,65
TOTAL CUENTA			2.621.637,48		175.067,98	2.796.705,46	175.330,33	2.621.375,13
TOTAL			12.322.432,05		6.746.598,14	19.069.030,19	6.699.978,41	12.369.051,78

MEMORIA

21. Información de las operaciones no
presupuestarias de tesorería

21.3 Partidas pendientes de aplicación

21.3.A. Partidas pendientes de aplicación. Cobros



OPERACIONES NO PRESUPUESTARIAS DE TESORERÍA

Fecha Obtención 12/04/2017

Pág. 1

EJERCICIO: 2016

COBROS PENDIENTES DE APLICACIÓN

CUENTA	CONCEPTO		COBROS PDTES. DE APLICACIÓN A 1 DE ENERO	MODIFICACIONES SALDO INICIAL	COBROS REALIZADOS EN EJERCICIO	TOTAL COBROS PDTES. APLICACIÓN	COBROS APLICADOS EN EJERCICIO	COBROS PDTES. DE APLICACIÓN A 31 DE DICIEMBRE
	CÓDIGO	DESCRIPCIÓN						
5540	30105	INGRESOS ENTIDADES COLABORADORAS PTES.AP	217.678,74		21.600,00	239.278,74	6.146,59	233.132,15
5540	30106	INGRESOS AGENTES RECAUDADORES PTES.APLIC	949.147,90		734.806,38	1.683.954,28	261.844,97	1.422.109,31
5540	30109	INGRESOS PENDIENTES DE FORMALIZACION	256.442,54		12.662.425,44	12.918.867,98	12.663.277,21	255.590,77
5540	30112	INGR.PTES.APLIC.(IND.SUST.APROV.URBAN.)	6.619,35			6.619,35		6.619,35
5540	30113	INGR.PTES.APLIC.(CONVENIO GASOLINERAS)	87.630,70			87.630,70		87.630,70
5540	30116	INGR.PTES.APLIC.(TRANSF.J.ANDALUCIA)	1.595,03			1.595,03		1.595,03
5540	30120	ING.P.APL. (RETENCION ANUNCIOS A/C PART)	6.962,76		6.170,14	13.132,90	6.962,76	6.170,14
5540	30121	INGR.P.APL. (RETENCION SELLOS MUNIC.Y R)	28.488,75		3.958,05	32.446,80	28.488,75	3.958,05
5540	30122	INGR.PTES.APLIC. (CARGAS URBAN. Y EJECUCIÓN AVALES	998.726,32			998.726,32		998.726,32
5540	30123	INGR. PDTES. APLIC. (DESCUENTOS PDTES. FORMALIZACION)	71,42			71,42		71,42
TOTAL CUENTA			2.553.363,51		13.428.960,01	15.982.323,52	12.966.720,28	3.015.603,24
TOTAL			2.553.363,51		13.428.960,01	15.982.323,52	12.966.720,28	3.015.603,24

MEMORIA

21. Información de las operaciones no
presupuestarias de tesorería

21.3 Partidas pendientes de obligación

21.3.B Partidas pendientes de aplicación. Pagos



OPERACIONES NO PRESUPUESTARIAS DE TESORERÍA

Fecha Obtención 12/04/2017

Pág. 1

EJERCICIO: 2016

PAGOS PENDIENTES DE APLICACIÓN

CUENTA	CONCEPTO		PAGOS PDTES. APLICACIÓN A 1 DE ENERO	MODIFICACIONES SALDO INICIAL	PAGOS REALIZADOS EN EJERCICIO	TOTAL PAGOS PDTES. APLICACIÓN	PAGOS APLICADOS EN EJERCICIO	PAGOS PDTES. DE APLICACIÓN A 31 DE DICIEMBRE
	CÓDIGO	DESCRIPCIÓN						
5550	40001	PAGOS PENDIENTES DE APLICACION			28.078,54	28.078,54	28.078,54	
5550	40053	PAGOS PENDIENTES DE APLICACION	12.745,11			12.745,11		12.745,11
TOTAL CUENTA			12.745,11		28.078,54	40.823,65	28.078,54	12.745,11
5581	42000	PROVISIONES DE FONDOS PARA ANTICIPOS DE CAJA FIJA PTES. DE J			43.341,95	43.341,95	43.341,95	
TOTAL CUENTA					43.341,95	43.341,95	43.341,95	
5585	45000	LIBRAMIENTOS PARA PROVISIONES DE FONDOS			41.927,34	41.927,34	41.927,34	
5585	45900	PROVISIONES DE FONDOS PARA ANTICIPOS DE CAJA FIJA PTES. DE J			1.414,61	1.414,61	1.414,61	
TOTAL CUENTA					43.341,95	43.341,95	43.341,95	
TOTAL			12.745,11		114.762,44	127.507,55	114.762,44	12.745,11



Fecha Obtención 08/05/2017

Ejercicio: 2016

CONTRATACIÓN ADMINISTRATIVA. PROCEDIMIENTOS DE ADJUDICACIÓN

TIPO DE CONTRATO	PROCEDIMIENTO ABIERTO			PROCEDIMIENTO RESTRINGIDO			PROCEDIMIENTO NEGOCIADO			DIÁLOGO COMPETITIVO	ADJUDICACIÓN DIRECTA	TOTAL
	MULTIPLIC. CRITERIO	ÚNICO CRITERIO	TOTAL	MULTIPLIC. CRITERIO	ÚNICO CRITERIO	TOTAL	CON PUBLICIDAD	SIN PUBLICIDAD	TOTAL			
- De Obras	8.277.275,57	59.939,89	8.337.215,46	218.256,42		218.256,42	2.093.196,24	2.053.416,19	4.146.612,43		1.319.144,20	14.021.228,51
- De suministro	130.673,39	54.999,99	185.673,38				70.636,92	44.432,49	115.069,41		205.425,63	506.168,42
- Patrimoniales												
- De gestión de servicios públicos												
- De servicios	7.263.973,48	953.043,18	8.217.016,66				480.120,27	547.899,39	1.028.019,66		876.867,63	10.121.903,95
- De concesion de obra publica												
- De colaboración entre el sector publico y el sector privado												
- De caracter administrativo especial							60.690,91		60.690,91		9,68	60.700,59
- Otros											18.505.501,26	18.505.501,26
TOTAL	15.671.922,44	1.067.983,06	16.739.905,50	218.256,42		218.256,42	2.704.644,34	2.645.748,07	5.350.392,41		20.906.948,40	43.215.502,73



ESTADO DE VALORES RECIBIDOS EN DEPÓSITO

EJERCICIO: 2016

CONCEPTO	DESCRIPCIÓN	SALDO 1 DE ENERO	MODIFICACIONES SALDO INICIAL	DEPÓSITOS RECIBIDOS EN EJERCICIO	TOTAL DEPÓSITOS RECIBIDOS	DEPÓSITOS CANCELADOS	DEPÓSITOS PENDIENTES DE DEVOLUCIÓN A 31 DE DICIEMBRE
70300	OTROS VALORES EN DEPOSITO DE OBRAS	44.308.540,56		1.249.816,55	45.558.357,11	2.136.136,30	43.422.220,81
70301	VALORES EN DEPOSITO CONVENIOS URBANIST.	3.519.854,10		2.878.823,61	6.398.677,71	2.878.823,61	3.519.854,10
70302	VALORES EN DEPOSITO DE CONTRATOS	2.636.497,21		1.084.551,31	3.721.048,52	846.423,01	2.874.625,51
70303	VALORES EN DEPOSITO VALLAS PUBLICITARIAS						
70304	VALORES EN DEPOSITO CONCURSOS Y SUBASTAS	1.419.011,55		185.750,00	1.604.761,55	40.208,44	1.564.553,11
70305	VALORES EN DEPOSITO TASAS RECURRIDAS	122.744,11			122.744,11		122.744,11
70306	VALORES EN GARANTIA DE EXPROPIACIONES	197.682,79			197.682,79		197.682,79
70307	VALORES EN GARANTIA DE T.A.U.	33.791,70			33.791,70		33.791,70
70400	AVALES CUSTODIADOS EN LA TESORERIA MPAL						
70401	AVALES EN GARANTIA DE DEUDA TRIBUTARIA	825.078,84			825.078,84		825.078,84
70500	ACCIONES EN GARANTIA DE APLAZAM.Y FRAC.						
70600	OBLIGACIONES EN GARANTIA DE APLAZ.Y FRAC						
70700	DEUDA PUBLICA EN GARANTIA DE APLA.Y FRA.						
70800	OTROS VALORES EN GARANTIA DE APLA.Y FRA.	225.226,66		116.468,99	341.695,65		341.695,65
	TOTAL	53.288.427,52		5.515.410,46	58.803.837,98	5.901.591,36	52.902.246,62

083

MEMORIA

24.1 Ejercicio corriente

24.1.A. Presupuesto de gastos

24.1.A.1 Modificaciones de crédito



PRESUPUESTO DE GASTOS. EJERCICIO CORRIENTE

MODIFICACIONES DE CRÉDITO

EJERCICIO 2016

APLIC. PRESUPUESTARIA	DESCRIPCIÓN	CRÉDITOS EXTRAORD.	SUPLEMENTOS DE CRÉDITO	AMPLIACIONES DE CRÉDITO	TRANSFERENCIAS CRÉDITO		INCORPORACIÓN REMANENTES DE CRÉDITO	CRÉDITOS GENERADOS	BAJAS POR ANULACIÓN	AJUSTES POR PRORROGA	TOTAL MODIFICACIÓN
					POSITIVAS	NEGATIVAS					
00.1501.13000	RETRIB BASICAS PERSONAL LABORAL FIJO					47.250,00		1.132,50			-46.117,50
00.1501.21200	REP MTO Y CONS EDIF Y OTRAS CONSTRUC				27.000,00						27.000,00
00.1501.21300	REP MTO Y CONS MAQU INST Y UTILLAJE				2.075,00						2.075,00
00.1501.21400	REP MTO Y CONS MATERIAL TRANSPORTE				2.000,00						2.000,00
00.1501.21500	REP MTO Y CONS MOBILIARIO				20.500,00						20.500,00
00.1501.21600	REP MTO CONS EQUIP PROCESOS INFORMACION				11.000,00						11.000,00
00.1501.22000	MATERIAL OFICINA ORDIN NO INVENTARIABLE				18.000,00						18.000,00
00.1501.22002	MATERIAL INFORMATICO NO INVENTARIABLE				13.500,00						13.500,00
00.1501.22111	Suministros de repuestos de maquinaria, utillaje y elementos				1.500,00						1.500,00
00.1501.22112	Suministros de material electrónico, eléctrico y de telecomu				750,00						750,00
00.1501.22501	TRIBUTOS DE LAS CC. AUTONOMAS					25.000,00					-25.000,00
00.1501.22602	PUBLICIDAD Y PROPAGANDA					20.000,00					-20.000,00
00.1501.22606	REUNIONES, CONFERENCIAS Y CURSOS					4.075,00					-4.075,00
00.1501.22706	ESTUDIOS Y TRABAJOS TECNICOS				100.000,00						100.000,00
00.1501.48100	A FAMILIAS E INSTITUCIONES DIN FINES DE LUCRO					100.000,00					-100.000,00
00.1501.62300	Maquinaria, instalaciones técnicas y utillaje		7.619,63								7.619,63
00.1501.62600	INV NUEVA FUNC SERV EQU PROCESOS INFORM						375,62				375,62
00.1501.62700	INV NUEVA FUNC SERV EN P COMPLEJOS						7.619,63		7.619,63		
00.1501.62900	OTRAS INV NUEVAS FUNC OPRTVO SERVICIOS						7.785,69				7.785,69
00.1501.71000	TRANSF CAPITAL A OO. AA. DEL AYTO MALAGA							623.788,12			623.788,12
00.1501.83002	ANTICIPOS DE PAGAS AL PERSONAL			57.000,00							57.000,00
00.1511.22706	ESTUDIOS Y TRABAJOS TECNICOS			139.893,93			442.865,61				582.759,54
00.1511.22799	OTROS TRAB R POR OTRAS EMPR Y PROFES			444.545,14			4.407.119,20				4.851.664,34

084



PRESUPUESTO DE GASTOS. EJERCICIO CORRIENTE

MODIFICACIONES DE CRÉDITO

EJERCICIO 2016

APLIC. PRESUPUESTARIA	DESCRIPCIÓN	CRÉDITOS EXTRAORD.	SUPLEMENTOS DE CRÉDITO	AMPLIACIONES DE CRÉDITO	TRANSFERENCIAS CRÉDITO		INCORPORACIÓN REMANENTES DE CRÉDITO	CRÉDITOS GENERADOS	BAJAS POR ANULACIÓN	AJUSTES POR PRORROGA	TOTAL MODIFICACIÓN
					POSITIVAS	NEGATIVAS					
00.1511.60000	INVERSION NUEVA EN TERRENOS			1.692.271,44			1.151.625,61				2.843.897,05
00.1511.60900	OTRAS INV NUEVAS INFR Y BIENES USO GRAL						4.588.249,47	1.449.147,23			6.037.396,70
00.1511.62200	INV NUEVA FUNC SERV EDIF Y OTRAS CONSTR						3.853.906,00				3.853.906,00
00.1511.62700	INV NUEVA FUNC SERV EN P COMPLEJOS						2.996.782,62				2.996.782,62
00.1511.63200	INV REP FUNC SERV EDIF Y OTRAS CONSTR						969.570,03				969.570,03
00.1511.68100	GTOS INV B PATRIM TERRENOS Y B. NTRALES			13.519,79			1.488.737,55	1.587.682,53			3.089.939,87
00.1511.70000	TRANSF CAPITAL AL AYUNTAMIENTO DE MALAGA						279.711,67				279.711,67
00.1511.71000	TRANSF CAPITAL A OO. AA. DEL AYTO MALAGA						1.334.100,60				1.334.100,60
00.1511.74000	T CAPITAL A EE.PP. Y SDES DEL AYUNTAM						22.090,59				22.090,59
00.1512.60900	OTRAS INV NUEVAS INFR Y BIENES USO GRAL						10.157.398,81				10.157.398,81
00.1512.61900	OTRAS INV REP INFR Y BIENES USO GRAL		218.256,42				1.360.349,67				1.578.606,09
00.1512.62700	INV NUEVA FUNC SERV EN P COMPLEJOS						6.982,70				6.982,70
00.1513.60000	INVERSION NUEVA EN TERRENOS			505.448,11				2.022.700,06			2.528.148,17
00.1513.68100	GTOS INV B PATRIM TERRENOS Y B NTRALES			881.032,95							881.032,95
00.1522.62200	INV NUEVA FUNC SERV EDIF Y OTRAS CONSTR								1.674.893,13		-1.674.893,13
00.1531.61900	OTRAS INV REP INFR Y BIENES USO GRAL							381.513,30			381.513,30
00.1532.60900	OTRAS INV NUEVAS INFR Y BIENES USO GRAL							478.024,82			478.024,82
00.1532.61900	OTRAS INV REP INFR Y BIENES USO GRAL						744.893,05	800.004,53			1.544.897,58
00.1533.60900	OTRAS INV NUEVAS INFR Y BIENES USO GRAL			485.773,83				961.985,91	218.256,42		1.229.503,32
00.1533.61900	OTRAS INV REP INFR Y BIENES USO GRAL		94.258,16				2.684.857,26	2.788.849,31	704.264,90		4.863.699,83
00.1601.61900	OTRAS INV REP INFR Y BIENES USO GRAL						108.833,20				108.833,20

085



PRESUPUESTO DE GASTOS. EJERCICIO CORRIENTE

MODIFICACIONES DE CRÉDITO

EJERCICIO 2016

APLIC. PRESUPUESTARIA	DESCRIPCIÓN	CRÉDITOS EXTRAORD.	SUPLEMENTOS DE CRÉDITO	AMPLIACIONES DE CRÉDITO	TRANSFERENCIAS CRÉDITO		INCORPORACIÓN REMANENTES DE CRÉDITO	CRÉDITOS GENERADOS	BAJAS POR ANULACIÓN	AJUSTES POR PRORROGA	TOTAL MODIFICACIÓN
					POSITIVAS	NEGATIVAS					
00.1651.61900	OTRAS INV REP INFR Y BIENES USO GRAL						10.437,66	30.989,19	30.989,19		10.437,66
00.1712.61900	OTRAS INV REP INFR Y BIENES USO GRAL							722.211,74	286.104,08		436.107,66
00.1722.60900	OTRAS INV NUEVAS INFR Y BIENES USO GRAL						321.317,12				321.317,12
00.1729.60900	OTRAS INV NUEVAS INFR Y BIENES USO GRAL							120.000,00			120.000,00
00.1729.61900	OTRAS INV REP INFR Y BIENES USO GRAL							241.361,87			241.361,87
00.3361.62700	INV NUEVA FUNC SERV EN P COMPLEJOS							450.785,40	450.785,40		
00.3361.63200	INV REP FUNC SERV EDIF Y OTRAS CONSTR		150.000,00								150.000,00
00.3361.68200	INV B PATR EDIFICIOS Y OTRAS CONSTR								150.000,00		-150.000,00
00.4631.63200	INV REP FUNC SERV EDIF Y OTRAS CONSTR						2.220.995,70				2.220.995,70
00.4921.60900	OTRAS INV NUEVAS INFR Y BIENES USO GRAL							140.000,00			140.000,00
00.9332.63200	INV REP FUNC SERV EDIF Y OTRAS CONSTR							63.419,15			63.419,15
00.9333.62200	INV NUEVA FUNC SERV EDIF Y OTRAS CONSTR							50.000,00			50.000,00
00.9333.63200	INV REP FUNC SERV EDIF Y OTRAS CONSTR						16.287,30	520.413,31	349.427,67		187.272,94
TOTAL			470.134,21	4.219.485,19	196.325,00	196.325,00	39.182.892,36	13.434.008,97	3.872.340,42		53.434.180,31

MEMORIA

24.1 Ejercicio corriente

24.1.A. Presupuesto de gastos

24.1.A.2 Remanentes de crédito



PRESUPUESTO DE GASTOS

REMANENTES DE CRÉDITO

EJERCICIO 2016

APLIC. PRESUPUESTARIA	DESCRIPCIÓN	REMANENTES COMPROMETIDOS			REMANENTES NO COMPROMETIDOS		
		INCORPORABLES	NO INCORPORABL	TOTAL	INCORPORABLES	NO INCORPORABLE	TOTAL
2016 00 0110 91300	AMORT.PTMOS.L/P ENTES FUERA S.PUBLICO						
2016 00 0111 31004	INT.PTMOS Y OT.OPER.FIN.EUROS C.EC.IND.F					332.749,94	332.749,94
2016 00 0111 35200	INTERESES DE DEMORA					88.231,53	88.231,53
2016 00 0111 91300	AMORT.PTMOS.L/P ENTES FUERA S.PUBLICO						
2016 00 1501 10100	RETRIBUCIONES BASICAS PERSONAL DIRECTIVO					93.975,00	93.975,00
2016 00 1501 13000	RETRIB BASICAS PERSONAL LABORAL FIJO					2.403,15	2.403,15
2016 00 1501 13002	OTRAS REMUNER PERSONAL LABORAL FIJO					20.430,70	20.430,70
2016 00 1501 13100	PERSONAL LABORAL TEMPORAL					1,00	1,00
2016 00 1501 13700	CONTRIBUC A PLANES Y FONDOS DE PENSIONES					-94.907,84	-94.907,84
2016 00 1501 16000	SEGURIDAD SOCIAL					121.719,91	121.719,91
2016 00 1501 16200	FORMACION Y PERFECCIONAM DEL PERSONAL					7.666,32	7.666,32
2016 00 1501 16202	TRANSPORTE DE PERSONAL					1,00	1,00
2016 00 1501 16204	ACCION SOCIAL					303,85	303,85
2016 00 1501 16205	SEGUROS					-34.100,59	-34.100,59
2016 00 1501 16209	Otros gastos sociales	800,00		800,00		-800,00	-800,00
2016 00 1501 21000	REP MTO Y CONS INFRAEST Y B NATURALES					10.788,79	10.788,79
2016 00 1501 21200	REP MTO Y CONS EDIF Y OTRAS CONSTRUC	32.655,00		32.655,00		6.699,93	6.699,93
2016 00 1501 21300	REP MTO Y CONS MAQU INST Y UTILLAJE	668,10		668,10		3.988,18	3.988,18
2016 00 1501 21400	REP MTO Y CONS MATERIAL TRANSPORTE	472,21		472,21		3.935,74	3.935,74
2016 00 1501 21500	REP MTO Y CONS MOBILIARIO	2.780,78		2.780,78		21.549,71	21.549,71
2016 00 1501 21600	REP MTO CONS EQUIP PROCESOS INFORMACION	4.728,52		4.728,52		14.857,85	14.857,85

087



PRESUPUESTO DE GASTOS

REMANENTES DE CRÉDITO

EJERCICIO 2016

APLIC. PRESUPUESTARIA	DESCRIPCIÓN	REMANENTES COMPROMETIDOS			REMANENTES NO COMPROMETIDOS		
		INCORPORABLES	NO INCORPORABL	TOTAL	INCORPORABLES	NO INCORPORABLE	TOTAL
2016 00 1501 21900	REP MTO Y CONS OTRO INMOV MATERIAL					1,00	1,00
2016 00 1501 22000	MATERIAL OFICINA ORDIN NO INVENTARIABLE	64.451,88		64.451,88	-7.854,37		-7.854,37
2016 00 1501 22001	PRENSA REVISTAS LIBROS Y OTRAS PUBLIC					1.722,33	1.722,33
2016 00 1501 22002	MATERIAL INFORMATICO NO INVENTARIABLE	28.063,59		28.063,59		26.615,04	26.615,04
2016 00 1501 22103	COMBUSTIBLES Y CARBURANTES					9.713,36	9.713,36
2016 00 1501 22104	VESTUARIO	2.539,06		2.539,06		-1.515,46	-1.515,46
2016 00 1501 22105	PRODUCTOS ALIMENTICIOS					700,00	700,00
2016 00 1501 22106	PRODUCTOS FARMACEUTICOS						
2016 00 1501 22110	PRODUCTOS DE LIMPIEZA Y ASEO	1.284,83		1.284,83			
2016 00 1501 22111	Suministros de repuestos de maquinaria, utillaje y elementos	511,39		511,39		910,07	910,07
2016 00 1501 22112	Suministros de material electrónico, eléctrico y de telecomu					692,33	692,33
2016 00 1501 22199	OTROS SUMINISTROS					1.817,93	1.817,93
2016 00 1501 22201	COMUNICACIONES POSTALES	14.567,84		14.567,84		1.554,85	1.554,85
2016 00 1501 22202	COMUNICACIONES TELEGRAFICAS					200,00	200,00
2016 00 1501 22299	Otros gastos en comunicaciones	3.766,84		3.766,84		-315,24	-315,24
2016 00 1501 22500	TRIBUTOS ESTATALES					4.836,00	4.836,00
2016 00 1501 22501	TRIBUTOS DE LAS CC. AUTONOMAS					5.000,00	5.000,00
2016 00 1501 22502	TRIBUTOS DE LAS ENTIDADES LOCALES					2.853,23	2.853,23
2016 00 1501 22601	ATENCIONES PROTOCOLARIAS Y REPRESENTAT					5.118,95	5.118,95
2016 00 1501 22602	PUBLICIDAD Y PROPAGANDA	2.953,69		2.953,69		21.825,38	21.825,38
2016 00 1501 22603	PUBLICACION EN DIARIOS OFICIALES					31.067,09	31.067,09
2016 00 1501 22604	GASTOS JURIDICOS Y CONTENCIOSOS	0,04		0,04		-58.656,97	-58.656,97

088



PRESUPUESTO DE GASTOS

REMANENTES DE CRÉDITO

EJERCICIO 2016

APLIC. PRESUPUESTARIA	DESCRIPCIÓN	REMANENTES COMPROMETIDOS			REMANENTES NO COMPROMETIDOS		
		INCORPORABLES	NO INCORPORABL	TOTAL	INCORPORABLES	NO INCORPORABLE	TOTAL
2016 00 1501 22606	REUNIONES, CONFERENCIAS Y CURSOS					19.695,88	19.695,88
2016 00 1501 22607	Oposiciones y pruebas selectivas					-871,20	-871,20
2016 00 1501 22699	OTROS GASTOS DIVERSOS	9.762,16		9.762,16		45.171,92	45.171,92
2016 00 1501 22700	Limpieza y aseo	1.064,80		1.064,80		-1.582,08	-1.582,08
2016 00 1501 22701	SERVICIOS DE SEGURIDAD	3.949,13		3.949,13		6.146,93	6.146,93
2016 00 1501 22704	CUSTODIA, DEPOSITO Y ALMACENAJE	12.001,22		12.001,22		-6.999,99	-6.999,99
2016 00 1501 22706	ESTUDIOS Y TRABAJOS TECNICOS	20.341,30		20.341,30		208.741,50	208.741,50
2016 00 1501 22799	OTROS TRAB R POR OTRAS EMPR Y PROFES	29.179,04		29.179,04		31.265,45	31.265,45
2016 00 1501 23000	DIETAS DE MIEMBROS ORGANOS DE GOBIERNO					-13,45	-13,45
2016 00 1501 23010	DIETAS DEL PERSONAL DIRECTIVO					3.714,81	3.714,81
2016 00 1501 23020	DIETAS DEL PERSONAL NO DIRECTIVO					2.603,88	2.603,88
2016 00 1501 23100	LOCOMOCION MIEMBROS DE ORG GOBIERNO					-14,50	-14,50
2016 00 1501 23110	LOCOMOCION DEL PERSONAL DIRECTIVO					6.468,35	6.468,35
2016 00 1501 23120	LOCOMOCION PERSONAL NO DIRECTIVO					3.511,16	3.511,16
2016 00 1501 23300	OTRAS INDEMNIZACIONES					13.700,00	13.700,00
2016 00 1501 24000	GASTOS DE EDICIÓN Y PUBLICACIÓN					1.937,81	1.937,81
2016 00 1501 40000	TRANSF. CORRIENTES AL AYTO MALAGA					1,00	1,00
2016 00 1501 41000	TRANSF. CTES A OO AA DEL AYTO MALAGA					1,00	1,00
2016 00 1501 44900	Otras subvenciones a entes públicos y sociedades mercantiles						
2016 00 1501 48100	A FAMILIAS E INSTITUCIONES DIN FINES DE LUCRO						
2016 00 1501 48900	OTRAS T.CTES FAMILIAS E INST SIN F.LUCRO					9.000,00	9.000,00

039



PRESUPUESTO DE GASTOS

REMANENTES DE CRÉDITO

EJERCICIO 2016

APLIC. PRESUPUESTARIA			DESCRIPCIÓN	REMANENTES COMPROMETIDOS			REMANENTES NO COMPROMETIDOS		
				INCORPORABLES	NO INCORPORABL	TOTAL	INCORPORABLES	NO INCORPORABLE	TOTAL
2016 00	1501	62300	Maquinaria, instalaciones técnicas y utillaje				14.621,00		14.621,00
2016 00	1501	62400	Elementos de transporte				5.200,00		5.200,00
2016 00	1501	62500	INV NUEVA FUNC SERV EN MOBILIARIO	13.560,47		13.560,47	26.115,77		26.115,77
2016 00	1501	62600	INV NUEVA FUNC SERV EQU PROCESOS INFORM				4.924,20		4.924,20
2016 00	1501	62700	INV NUEVA FUNC SERV EN P COMPLEJOS						
2016 00	1501	62900	OTRAS INV NUEVAS FUNC OPRTVO SERVICIOS				7.785,69		7.785,69
2016 00	1501	71000	TRANSF CAPITAL A OO. AA. DEL AYTO MALAGA	157.080,12		157.080,12			
2016 00	1501	74000	T CAPITAL A EE.PP. Y SDES DEL AYUNTAM						
2016 00	1501	83002	ANTICIPOS DE PAGAS AL PERSONAL				1,00		1,00
2016 00	1511	10100	RETRIBUCIONES BASICAS PERSONAL DIRECTIVO					3,00	3,00
2016 00	1511	13000	RETRIBUCIONES BASICAS DEL PERSONAL LABOR					212.910,53	212.910,53
2016 00	1511	13002	OTRAS REMUNER PERSONAL LABORAL FIJO					39.204,82	39.204,82
2016 00	1511	13100	PERSONAL LABORAL TEMPORAL					3,00	3,00
2016 00	1511	13700	CONTRIBUC A PLANES Y FONDOS DE PENSIONES					-189.139,19	-189.139,19
2016 00	1511	16000	SEGURIDAD SOCIAL					249.470,11	249.470,11
2016 00	1511	16200	FORMACION Y PERFECCIONAM DEL PERSONAL	9.531,71		9.531,71		-6.261,37	-6.261,37
2016 00	1511	16202	TRANSPORTE DE PERSONAL					3,00	3,00
2016 00	1511	16204	ACCION SOCIAL					3.687,93	3.687,93
2016 00	1511	16205	SEGUROS					31.574,65	31.574,65
2016 00	1511	21000	REP, MTO Y CONS INFRAEST Y B NATURALES	68.276,52		68.276,52		-774,30	090 -774,30
2016 00	1511	22702	VALORACIONES Y PERITAJES					30.000,00	30.000,00



PRESUPUESTO DE GASTOS

REMANENTES DE CRÉDITO

EJERCICIO 2016

APLIC. PRESUPUESTARIA	DESCRIPCIÓN	REMANENTES COMPROMETIDOS			REMANENTES NO COMPROMETIDOS		
		INCORPORABLES	NO INCORPORABL	TOTAL	INCORPORABLES	NO INCORPORABLE	TOTAL
2016 00 1511 22706	ESTUDIOS Y TRABAJOS TECNICOS	343.858,40		343.858,40		-132.275,76	-132.275,76
2016 00 1511 22799	OTROS TRAB R POR OTRAS EMPR Y PROFES	342.329,51		342.329,51		4.977.794,89	4.977.794,89
2016 00 1511 60000	INVERSION NUEVA EN TERRENOS				1.638.106,08		1.638.106,08
2016 00 1511 60900	OTRAS INV NUEVAS INFR Y BIENES USO GRAL				4.121.271,84		4.121.271,84
2016 00 1511 62200	INV NUEVA FUNC SERV EDIF Y OTRAS CONSTR	4.706,66		4.706,66	3.625.541,06		3.625.541,06
2016 00 1511 62500	INV NUEVA FUNC SERV EN MOBILIARIO						
2016 00 1511 62700	INV NUEVA FUNC SERV EN P COMPLEJOS	14.035,85		14.035,85	2.787.646,73		2.787.646,73
2016 00 1511 63200	INV REP FUNC SERV EDIF Y OTRAS CONSTR	2.067,39		2.067,39	848.732,96		848.732,96
2016 00 1511 68100	GTOS INV B PATRIM TERRENOS Y B. NTRALES				2.181.310,21		2.181.310,21
2016 00 1511 70000	TRANSF CAPITAL AL AYUNTAMIENTO DE MALAGA	279.711,67		279.711,67			
2016 00 1511 71000	TRANSF CAPITAL A OO. AA. DEL AYTO MALAGA	921.161,25		921.161,25			
2016 00 1511 74000	T CAPITAL A EE.PP. Y SDES DEL AYUNTAM	22.090,59		22.090,59			
2016 00 1512 10100	RETRIBUCIONES BASICAS PERSONAL DIRECTIVO					2,00	2,00
2016 00 1512 13000	RETRIB BASICAS PERSONAL LABORAL FIJO					181.543,96	181.543,96
2016 00 1512 13002	OTRAS REMUNER PERSONAL LABORAL FIJO					31.826,41	31.826,41
2016 00 1512 13100	PERSONAL LABORAL TEMPORAL					2,00	2,00
2016 00 1512 13700	CONTRIBUC A PLANES Y FONDOS DE PENSIONES					-72.596,97	-72.596,97
2016 00 1512 16000	SEGURIDAD SOCIAL					123.992,40	123.992,40
2016 00 1512 16200	FORMACION Y PERFECCIONAM DEL PERSONAL					-5.420,75	-5.420,75
2016 00 1512 16202	TRANSPORTE DE PERSONAL					-62,60	-62,60

091



PRESUPUESTO DE GASTOS

REMANENTES DE CRÉDITO

EJERCICIO 2016

APLIC. PRESUPUESTARIA	DESCRIPCIÓN	REMANENTES COMPROMETIDOS			REMANENTES NO COMPROMETIDOS		
		INCORPORABLES	NO INCORPORABL	TOTAL	INCORPORABLES	NO INCORPORABLE	TOTAL
2016 00 1512 16204	ACCION SOCIAL					-2.234,91	-2.234,91
2016 00 1512 16205	SEGUROS					12.551,42	12.551,42
2016 00 1512 21000	REP, MTO Y CONS INFRAEST Y B NATURALES	300.000,00		300.000,00		48.613,92	48.613,92
2016 00 1512 22604	Jurídicos, contenciosos						
2016 00 1512 22706	ESTUDIOS Y TRABAJOS TECNICOS	139.082,70		139.082,70		542.618,22	542.618,22
2016 00 1512 22799	OTROS TRAB R POR OTRAS EMPR Y PROFES	89.229,05		89.229,05		-93.932,53	-93.932,53
2016 00 1512 60900	OTRAS INV NUEVAS INFR Y BIENES USO GRAL	167.053,82		167.053,82	8.185.810,33		8.185.810,33
2016 00 1512 61900	OTRAS INV REP INFR Y BIENES USO GRAL				1.360.349,67		1.360.349,67
2016 00 1512 62700	INV NUEVA FUNC SERV EN P COMPLEJOS				6.982,70		6.982,70
2016 00 1513 60000	INVERSION NUEVA EN TERRENOS				359.007,35		359.007,35
2016 00 1513 68100	GTOS INV B PATRIM TERRENOS Y B NTRALES				881.041,95		881.041,95
2016 00 1514 63200	INV REP FUNC SERV EDIF Y OTRAS CONSTR				75.000,00		75.000,00
2016 00 1522 62200	INV NUEVA FUNC SERV EDIF Y OTRAS CONSTR	1,24		1,24	19.708,51		19.708,51
2016 00 1531 61900	OTRAS INV REP INFR Y BIENES USO GRAL	93.170,00		93.170,00	288.343,30		288.343,30
2016 00 1532 60900	OTRAS INV NUEVAS INFR Y BIENES USO GRAL	363.965,99		363.965,99	114.058,83		114.058,83
2016 00 1532 61900	OTRAS INV REP INFR Y BIENES USO GRAL	624.020,78		624.020,78	175.983,79		175.983,79
2016 00 1533 60900	OTRAS INV NUEVAS INFR Y BIENES USO GRAL	579.037,49		579.037,49	2.529.498,32		2.529.498,32
2016 00 1533 61900	OTRAS INV REP INFR Y BIENES USO GRAL	1.371.492,22		1.371.492,22	2.918.869,03		2.918.869,03
2016 00 1601 61900	OTRAS INV REP INFR Y BIENES USO GRAL				240.000,00		240.000,00
2016 00 1651 61900	OTRAS INV REP INFR Y BIENES USO GRAL				10.437,66		10.437,66

092



PRESUPUESTO DE GASTOS

REMANENTES DE CRÉDITO

EJERCICIO 2016

APLIC. PRESUPUESTARIA	DESCRIPCIÓN	REMANENTES COMPROMETIDOS			REMANENTES NO COMPROMETIDOS		
		INCORPORABLES	NO INCORPORABL	TOTAL	INCORPORABLES	NO INCORPORABLE	TOTAL
2016 00 1712 60900	OTRAS INV NUEVAS INFR Y BIENES USO GRAL				1.500.000,00		1.500.000,00
2016 00 1712 61900	OTRAS INV REP INFR Y BIENES USO GRAL	328.069,33		328.069,33	108.038,33		108.038,33
2016 00 1722 60900	OTRAS INV NUEVAS INFR Y BIENES USO GRAL				93.608,65		93.608,65
2016 00 1729 60900	OTRAS INV NUEVAS INFR Y BIENES USO GRAL	100.823,27		100.823,27	288.082,36		288.082,36
2016 00 1729 61900	OTRAS INV REP INFR Y BIENES USO GRAL	159.770,28		159.770,28	81.591,59		81.591,59
2016 00 2418 22104	Vestuario					900,00	900,00
2016 00 2418 22199	Otros suministros					500,00	500,00
2016 00 2418 22699	Otros gastos diversos					1.200,00	1.200,00
2016 00 2418 62500	INV NUEVA FUNC SERV EN MOBILIARIO				8.300,00		8.300,00
2016 00 3339 63200	INV REP FUNC SERV EDIF Y OTRAS CONSTR	154.804,25		154.804,25	34.465,71		34.465,71
2016 00 3361 62700	INV NUEVA FUNC SERV EN P COMPLEJOS						
2016 00 3361 63200	INV REP FUNC SERV EDIF Y OTRAS CONSTR				150.000,00		150.000,00
2016 00 3361 68200	INV B PATR EDIFICIOS Y OTRAS CONSTR						
2016 00 4631 63200	INV REP FUNC SERV EDIF Y OTRAS CONSTR						
2016 00 4921 60900	OTRAS INV NUEVAS INFR Y BIENES USO GRAL	112.686,00		112.686,00	27.314,00		27.314,00
2016 00 9206 22706	Estudios y trabajos técnicos					147.887,46	147.887,46
2016 00 9206 48900	OTRAS T.CTES FAMILIAS E INST SIN F.LUCRO					7.250,00	7.250,00
2016 00 9332 63200	INV REP FUNC SERV EDIF Y OTRAS CONSTR	27.454,61		27.454,61	8.432,96		8.432,96
2016 00 9333 62200	INV NUEVA FUNC SERV EDIF Y OTRAS CONSTR	681.108,99		681.108,99	75.406,79		75.406,79
2016 00 9333 63200	INV REP FUNC SERV EDIF Y OTRAS CONSTR	607.415,73		607.415,73	35.863,36		35.863,36

093



PRESUPUESTO DE GASTOS

REMANENTES DE CRÉDITO

EJERCICIO 2016

APLIC. PRESUPUESTARIA	DESCRIPCIÓN	REMANENTES COMPROMETIDOS			REMANENTES NO COMPROMETIDOS		
		INCORPORABLES	NO INCORPORABL	TOTAL	INCORPORABLES	NO INCORPORABLE	TOTAL
2016 00 9339 60000	INVERSION NUEVA EN TERRENOS				2,00		2,00
2016 00 9339 68100	GTOS INV B PATRIM TERRENOS Y B NTRALES	1,54		1,54			
TOTAL		8.314.138,85		8.314.138,85	34.829.599,36	7.136.953,87	41.966.553,23

MEMORIA

24.1 Ejercicio corriente

24.1.A. Presupuesto de gastos

24.1.A.3 Acreedores por operaciones
pendientes de aplicar a presupuestos



ACREEDORES POR OPERACIONES PENDIENTES DE APLICAR A PRESUPUESTO

DESCRIPCIÓN DEL GASTO		APLICACIÓN PRESUPUESTARIA	IMPORTE PENDIENTE DE APLICAR A PRESUPUESTO				IMPORTE PAGADO A 31 DE DICIEMBRE	OBSERVACIONES
CÓDIGO	DENOMINACIÓN		A 1 DE ENERO	ABONOS	CARGOS	A 31 DE DICIEMBRE		
220150004263	REP MTO Y CONS EDIF Y OTRAS CONSTRUCC	00/1501/21200	1.234,20	0,00	1.234,20	0,00	0,00	FRA. 23/12/2015 SUMINISTRO PERSIANAS PLISADAS EDIF.
220150004264	Otros gastos en comunicaciones	00/1501/22299	315,23	0,00	315,23	0,00	0,00	FRA. 31/12/2015 SERVICIO DE MENSAJERIA GMU 2015
220150004265	REP MTO Y CONS MATERIAL TRANSPORTE	00/1501/21400	4,00	0,00	4,00	0,00	0,00	FRA. 31/12/2015 SERVICIO DE LAVADO EXTERIOR DE VEHICULO
220150004266	REP MTO Y CONS EDIF Y OTRAS CONSTRUCC	00/1501/21200	1.716,99	0,00	1.716,99	0,00	0,00	FRA. 31/12/2015 SERVICIO MANTENIMIENTO Y REPARACION EDIF.
220150004267	COMUNICACIONES POSTALES	00/1501/22201	1.814,07	0,00	1.814,07	0,00	0,00	FRA. 31/12/2015 SERVICIO POSTAL MES DE DICIEMBRE DE 2015
220150004268	SERVICIOS DE SEGURIDAD	00/1501/22701	3.664,28	0,00	3.664,28	0,00	0,00	FRA. 31/12/2015 SERVICIO CONTROL AUXILIARES MES DE DICIEMBRE 2015
220150004269	COMBUSTIBLES Y CARBURANTES	00/1501/22103	336,85	0,00	336,85	0,00	0,00	FRA. 31/12/2015 SUMINISTRO COMBUSTIBLES DICIEMBRE 2015
220150004270	INV NUEVA FUNC SERV EN P COMPLEJOS	00/1511/62700	150.621,24	0,00	150.621,24	0,00	0,00	CERT. 4 DE 30/12/2015 ADECUACION Y MEJORA CALLE CASAS DE CAMPO
220150004273	PUBLICIDAD Y PROPAGANDA	00/1501/22602	1.452,00	0,00	1.452,00	0,00	0,00	FRA. 15/12/2015 ANUNCIO ZONAS PERIFERICAS 2011



ACREEDORES POR OPERACIONES PENDIENTES DE APLICAR A PRESUPUESTO

DESCRIPCIÓN DEL GASTO		APLICACIÓN PRESUPUESTARIA	IMPORTE PENDIENTE DE APLICAR A PRESUPUESTO				IMPORTE PAGADO A 31 DE DICIEMBRE	OBSERVACIONES
CÓDIGO	DENOMINACIÓN		A 1 DE ENERO	ABONOS	CARGOS	A 31 DE DICIEMBRE		
220150004275	OTRAS INV REP INFR Y BIENES USO GRAL	00/1532/61900	151.413,64	0,00	151.413,64	0,00	0,00	CERT. 1 DE 28/12/2015 PLAN RENOVACION ACERADO CL VILLANUEVA DEL
220150004276	OTRAS INV NUEVAS INFR Y BIENES USO GRAL	00/1512/60900	107.503,91	0,00	107.503,91	0,00	0,00	EXCESO LIQUIDACION OBRAS COMPLEMENTARIAS 2 CONSTRUCCION
220150004277	OTROS GASTOS DIVERSOS	00/1501/22699	796,02	0,00	796,02	0,00	0,00	FRA. 12/11/2015 GASTOS COMUNIDAD PROPIETARIOS EDIF. C/JOAQUIN TURINA
220150004278	OTROS GASTOS DIVERSOS	00/1501/22699	265,34	0,00	265,34	0,00	0,00	FRA. 23/12/2015 GASTOS COMUNIDAD PROPIETARIOS EDIF. C/JOAQUIN TURINA
220150004279	OTROS GASTOS DIVERSOS	00/1501/22699	226,90	0,00	226,90	0,00	0,00	RECIBOS 29-12-2015 RECIBOS CDAD. PROPIETARIOS C/EUGENIO ONEGUIN
220150004281	ESTUDIOS Y TRABAJOS TECNICOS	00/1512/22706	1.206,37	0,00	1.206,37	0,00	0,00	FRA. 22/12/2015 ESTUDIO MOVILIDAD AMBITO SUR PERI MARTIRICOS AVDA.
220160003661	GASTOS JURIDICOS Y CONTENCIOSOS	00/1501/22604	0,00	107,18	0,00	107,18	0,00	CUOTA COLEG. ABOGADOS 4º TRIM. 2016. LETRADO MANUEL CASTILLO
220160003662	PUBLICACION EN DIARIOS OFICIALES	00/1501/22603	0,00	663,64	0,00	663,64	0,00	ANUNCIOS PUBLICADOS EN EL MES DE OCTUBRE 2016 EN EL BOP
220160003663	OTROS SUMINISTROS	00/1501/22199	0,00	7,99	0,00	7,99	0,00	MINI TRIPODE HAMA



ACREEDORES POR OPERACIONES PENDIENTES DE APLICAR A PRESUPUESTO

DESCRIPCIÓN DEL GASTO		APLICACIÓN PRESUPUESTARIA	IMPORTE PENDIENTE DE APLICAR A PRESUPUESTO				IMPORTE PAGADO A 31 DE DICIEMBRE	OBSERVACIONES
CÓDIGO	DENOMINACIÓN		A 1 DE ENERO	ABONOS	CARGOS	A 31 DE DICIEMBRE		
220160003664	REP MTO Y CONS MOBILIARIO	00/1501/21500	0,00	2.133,85	0,00	2.133,85	0,00	ASISTENCIA TECNICA JULIO a SEPT. 2016 Y COPIAS JULIO a SEPT. 2016 EQUIPO
220160003665	PUBLICIDAD Y PROPAGANDA	00/1501/22602	0,00	3.509,00	0,00	3.509,00	0,00	ANUNCIOS EN DIARIO SUR (MODIFICACION ELEMENTOS...CALLE SARMIENTO, MODIF.
220160003666	Otros gastos sociales	00/1501/16209	0,00	753,50	0,00	753,50	0,00	ASESORAMIENTO Y APOYO SANITARIO CAMPAÑA DE VACUNACIÓN DE
220160003667	REP MTO CONS EQUIP PROCESOS INFORMACION	00/1501/21600	0,00	1.762,33	0,00	1.762,33	0,00	MANTENIMIENTO ANUAL APLICACION INFORMATICA "WCRONOS" DE
220160003668	ESTUDIOS Y TRABAJOS TECNICOS	00/1501/22706	0,00	2.964,50	0,00	2.964,50	0,00	AUDITORÍA DE RENOVACIÓN ISO 9001 + ISO 14001.
220160003669	REP MTO Y CONS EDIF Y OTRAS CONSTRUC	00/1501/21200	0,00	1.326,70	0,00	1.326,70	0,00	RECIBOS LOCALES 1 PB Y LOCAL 2 A2ª DEL 1/8/2016 AL 31/12/2016 (AGOSTO A
220160003670	ESTUDIOS Y TRABAJOS TECNICOS	00/1511/22706	0,00	705,61	0,00	705,61	0,00	COORD. SEGUR. Y SALUD PLAN DE LIMPIEZA, DESBROCE Y CERRAMIENTO DE
220160003671	ESTUDIOS Y TRABAJOS TECNICOS	00/1512/22706	0,00	9.073,17	0,00	9.073,17	0,00	LOTE 6. SERVICIO REDACCION PROYECTOS DE INFRAESTRUCTURAS
220160003672	OTRAS INV NUEVAS INFR Y BIENES USO GRAL	00/1533/60900	0,00	43.233,07	0,00	43.233,07	0,00	dic/2016. Asistencia Técnica para la Realización del Plan Director de

097



ACREEDORES POR OPERACIONES PENDIENTES DE APLICAR A PRESUPUESTO

DESCRIPCIÓN DEL GASTO		APLICACIÓN PRESUPUESTARIA	IMPORTE PENDIENTE DE APLICAR A PRESUPUESTO				IMPORTE PAGADO A 31 DE DICIEMBRE	OBSERVACIONES
CÓDIGO	DENOMINACIÓN		A 1 DE ENERO	ABONOS	CARGOS	A 31 DE DICIEMBRE		
220160003673	OTRAS INV REP INFR Y BIENES USO GRAL	00/1533/61900	0,00	2.977,87	0,00	2.977,87	0,00	EXCESO LIQ. CERT. 2 FINAL OCT/16.- RENOV. RED ABASTEC. Y RED
220160003674	OTRAS INV REP INFR Y BIENES USO GRAL	00/1601/61900	0,00	5.352,62	0,00	5.352,62	0,00	CERT.5 FINAL NOV/2016.- OBRAS REPARACION COLECTOR ENTRE
220160003675	OTRAS INV REP INFR Y BIENES USO GRAL	00/1533/61900	0,00	1.662,27	0,00	1.662,27	0,00	CERT. 2 FINAL AGO/2016.- OBRAS PARA ABASTECIMIENTO DE
220160003676	OTRAS INV REP INFR Y BIENES USO GRAL	00/1533/61900	0,00	7.532,81	0,00	7.532,81	0,00	CERT. 6 FINAL PROJ. MEJORA DRENAJE SUPERFICIAL C/ PRACTICANTE PEDRO
220160003677	INV NUEVA FUNC SERV EN MOBILIARIO	00/1501/62500	0,00	13.560,47	0,00	13.560,47	0,00	SUMINISTRO EQUIPO MULTIFUNCIÓN COLOR Y BN MODELO C60 Nº SERIE
220160003678	Suministros de repuestos de maquinaria, utillaje y elementos	00/1501/22111	0,00	511,39	0,00	511,39	0,00	SUM. UNIDAD PCB DE CONTROL AIRE ACONDICIONADO EDIF. MULTIPLE
220160003679	COMUNICACIONES POSTALES	00/1501/22201	0,00	1.311,08	0,00	1.311,08	0,00	SERV. POSTAL DIC/2016
220160003680	OTROS TRAB R POR OTRAS EMPR Y PROFES	00/1501/22799	0,00	11.341,52	0,00	11.341,52	0,00	SEGURIDAD, HIGIENE, ERGONOMIA Y MEDICINA DEL
220160003681	SERVICIOS DE SEGURIDAD	00/1501/22701	0,00	3.949,06	0,00	3.949,06	0,00	DIC/2016.- SERV. CONTROL DE AUXILIARES PARA EL EDIF. MULTIPLE



ACREEDORES POR OPERACIONES PENDIENTES DE APLICAR A PRESUPUESTO

DESCRIPCIÓN DEL GASTO		APLICACIÓN PRESUPUESTARIA	IMPORTE PENDIENTE DE APLICAR A PRESUPUESTO				IMPORTE PAGADO A 31 DE DICIEMBRE	OBSERVACIONES
CÓDIGO	DENOMINACIÓN		A 1 DE ENERO	ABONOS	CARGOS	A 31 DE DICIEMBRE		
220160003682	PUBLICIDAD Y PROPAGANDA	00/1501/22602	0,00	3.460,60	0,00	3.460,60	0,00	ANUNCIO REORDENACION VIARIA EN PASEO SALVADOR RUEDA...
220160003683	Otros gastos en comunicaciones	00/1501/22299	0,00	234,32	0,00	234,32	0,00	SERV. MENSAJERIA DIC/2016
220160003684	OTROS GASTOS DIVERSOS	00/1501/22699	0,00	165,00	0,00	165,00	0,00	SERV. RECOGIDA Y DESTRUCCION DE PAPEL (15/12/2016)
220160003685	REP MTO Y CONS MAQU INST Y UTILLAJE	00/1501/21300	0,00	406,74	0,00	406,74	0,00	MANTENIMIENTO SISTEMA DE GESTION DE CLIENTES, 4º TRIM. 2016
220160003686	OTRAS INV NUEVAS INFR Y BIENES USO GRAL	00/1511/60900	0,00	3.544,55	0,00	3.544,55	0,00	POR CUOTA EN FUNCION DE SU PORCENTAJE EN LA PARTICIPACION DE
220160003687	COMBUSTIBLES Y CARBURANTES	00/1501/22103	0,00	348,89	0,00	348,89	0,00	SUM. COMBUSTIBLE VEHÍCULOS OFICIALES. MES DE DIC/2016
220160003688	PUBLICACION EN DIARIOS OFICIALES	00/1501/22603	0,00	1.205,82	0,00	1.205,82	0,00	ANUNCIOS PUBLICADOS EN EL BOP DURANTE EL MES DE NOVIEMBRE
220160003689	DIETAS DE MIEMBROS ORGANOS DE GOBIERNO	00/1501/23000	0,00	28,00	0,00	28,00	0,00	MANUTENCION COMISION SERVICIO 21/12/2016 A SEVILLA.
220160003690	DIETAS DEL PERSONAL DIRECTIVO	00/1501/23010	0,00	26,67	0,00	26,67	0,00	MANUTENCION COMISION SERVICIO 21/12/2016 A SEVILLA.



ACREEDORES POR OPERACIONES PENDIENTES DE APLICAR A PRESUPUESTO

DESCRIPCIÓN DEL GASTO		APLICACIÓN PRESUPUESTARIA	IMPORTE PENDIENTE DE APLICAR A PRESUPUESTO				IMPORTE PAGADO A 31 DE DICIEMBRE	OBSERVACIONES
CÓDIGO	DENOMINACIÓN		A 1 DE ENERO	ABONOS	CARGOS	A 31 DE DICIEMBRE		
220160003690	LOCOMOCION DEL PERSONAL DIRECTIVO	00/1501/23110	0,00	3,25	0,00	3,25	0,00	MANUTENCION COMISION SERVICIO 21/12/2016 A SEVILLA.
220160003691	LOCOMOCION DEL PERSONAL DIRECTIVO	00/1501/23110	0,00	3,89	0,00	3,89	0,00	GASTO DESPLAZAMIENTO EN TAXI POR MOTIVOS DE TRABAJO
TOTAL			422.571,04	123.867,36	422.571,04	123.867,36	0,00	

MEMORIA

24.1 Ejercicio corriente

24.1.B. Presupuesto de ingresos

24.1.B.1 Proceso de gestión

24.1.B.1.A Derechos anulados



**PRESUPUESTO DE INGRESOS. EJERCICIO CORRIENTE
PROCESO DE GESTIÓN**

DERECHOS ANULADOS

EJERCICIO 2016

APLICACIÓN PRESUPUESTARIA	DESCRIPCIÓN	ANULACIÓN DE LIQUIDACIONES	APLAZAMIENTO Y FRACCIONAMIENTO	DEVOLUCIÓN DE INGRESOS	TOTAL DERECHOS ANULADOS
00.32100	LICENCIAS URBANISTICAS			34.755,78	34.755,78
00.32301	TASA POR CONTROL DE CALIDAD			58,97	58,97
00.32500	TASA POR EXPEDICION DE DOCUMENTOS ADMINI			2,02	2,02
00.33905	VALLAS, ANDAMIOS, ETC.			1.402,73	1.402,73
00.39100	MULTAS POR INFRACCIONES URBANÍSTICAS			32.012,44	32.012,44
00.39710	OTROS INGRESOS POR APROVECH. URBANISTICOS			4.973,20	4.973,20
00.39900	INGRESOS INDETERMINADOS.			2.792,62	2.792,62
00.39901	INGRESOS INDETERMINADOS POR CONTROL DE CALIDAD			251,47	251,47
00.55090	OTRAS CONCESIONES ADMINIST.CON CONTRAPRESTACION PERIODICA			44.236,07	44.236,07
	TOTAL			120.485,30	120.485,30

MEMORIA

24.1 Ejercicio corriente

24.1.B. Presupuesto de ingresos

24.1.B.1 Proceso de gestión

24.1.B.1.B Derechos cancelados



**PRESUPUESTO DE INGRESOS. EJERCICIO CORRIENTE
PROCESO DE GESTIÓN**

DERECHOS CANCELADOS

EJERCICIO 2016

APLICACIÓN PRESUPUESTARIA	DESCRIPCIÓN	COBROS EN ESPECIE	INSOLVENCIAS	OTRAS CAUSAS	TOTAL DERECHOS CANCELADOS
	TOTAL				

MEMORIA

24.1 Ejercicio corriente

24.1.B. Presupuesto de ingresos

24.1.B.1 Proceso de gestión

24.1.B.1.C. Recaudación neta



PRESUPUESTO DE INGRESOS. EJERCICIO CORRIENTE
PROCESO DE GESTIÓN

RECAUDACIÓN NETA

EJERCICIO 2016

APLICACIÓN PRESUPUESTARIA	DESCRIPCIÓN	RECAUDACIÓN TOTAL	DEVOLUCIONES DE INGRESO	RECAUDACIÓN NETA
00.32100	LICENCIAS URBANISTICAS	5.463.840,08	34.755,78	5.429.084,30
00.32200	CEDULAS DE HABITABILIDAD Y LICENCIAS DE PRIMERA OCUPACIÓN.	79.878,34		79.878,34
00.32300	PROTECCION ARQUEOLOGICA	7.149,97		7.149,97
00.32301	TASA POR CONTROL DE CALIDAD	54.890,69	58,97	54.831,72
00.32500	TASA POR EXPEDICION DE DOCUMENTOS ADMINI	4.843,87	2,02	4.841,85
00.32901	DERECHOS DE EXAMEN.			
00.33300	TASA POR UTIL PRIVAT O APROVE ESP POR EMP EXPL DE SER TELEC			
00.33905	VALLAS, ANDAMIOS, ETC.	95.897,65	1.402,73	94.494,92
00.35000	CONTRIBUCIONES ESPECIALES PARA LA EJECUC			
00.36000	VENTA DE PUBLICACIONES.	164,28		164,28
00.36100	VENTA DE FOTOCOPIAS Y OTROS PRODUCTOS DE	1.927,81		1.927,81
00.36400	BIENES Y SERVICIOS AL EXTERIOR.			
00.38900	PAGOS INDEBIDOS DE EJERCICIOS ANTERIORES	49.094,18		49.094,18
00.39100	MULTAS POR INFRACCIONES URBANÍSTICAS	629.445,93	32.012,44	597.433,49
00.39190	OTRAS MULTAS Y SANCIONES	39.027,88		39.027,88
00.39200	RECARGOS POR DECLARACIÓN EXTEMPORANEA SI	1.004,59		1.004,59
00.39210	RECARGO EJECUTIVO			



**PRESUPUESTO DE INGRESOS. EJERCICIO CORRIENTE
PROCESO DE GESTIÓN**

RECAUDACIÓN NETA

EJERCICIO 2016

APLICACIÓN PRESUPUESTARIA	DESCRIPCIÓN	RECAUDACIÓN TOTAL	DEVOLUCIONES DE INGRESO	RECAUDACIÓN NETA
00.39300	INTERESES DE DEMORA.	4.366,00		4.366,00
00.39610	CUOTAS DE URBANIZACION	485.773,83		485.773,83
00.39700	CANON POR APROVECHAMIENTOS URBANISTICOS	32.495,49		32.495,49
00.39710	OTROS INGRESOS POR APROVECH. URBANISTICOS	6.096,55	4.973,20	1.123,35
00.39900	INGRESOS INDETERMINADOS.	110.102,78	2.792,62	107.310,16
00.39901	INGRESOS INDETERMINADOS POR CONTROL DE CALIDAD	139.893,93	251,47	139.642,46
00.39902	ING. INDETERMINADOS POR EJECUC. SUBSIDIARIAS	70.747,85		70.747,85
00.39930	COSTAS JUDICIALES	22.372,33		22.372,33
00.40000	TRANSFERENCIAS CORRIENTES DEL AYUNTAMIEN	10.424,00		10.424,00
00.52000	INTERESES DE DEPOSITOS EN CUENTAS DE BANCOS Y CAJAS	2.066,56		2.066,56
00.54100	RENTA DE INMUEBLES PRODUCTO DEL ARRENDAM.FINCAS URBANAS	330.438,10		330.438,10
00.55090	OTRAS CONCESIONES ADMINIST.CON CONTRAPRESTACION PERIODICA	422.108,55	44.236,07	377.872,48
00.55200	DERECHOS DE SUPERFICIE CON CONTRAPRESTACION PERIODICA	258.405,39		258.405,39
00.59900	OTROS INGRESOS PATRIMONIALES			
00.60200	ENAJ PARCELAS SOBRANTES VIA PUBLICA	2.877,67		2.877,67
00.60300	ENAJENACION SOLARES PATRIM.MPAL SUELO	3.113.103,00		3.113.103,00
00.68000	REINTEGROS POR OPERACIONES CAPITAL	2.211.239,34		2.211.239,34



Ayuntamiento de Málaga

Gerencia Municipal de Urbanismo, Obras e Infraestructuras



Fecha Obtención 12/04/2017

Pág. 3

**PRESUPUESTO DE INGRESOS. EJERCICIO CORRIENTE
PROCESO DE GESTIÓN**

RECAUDACIÓN NETA

EJERCICIO 2016

APLICACIÓN PRESUPUESTARIA	DESCRIPCIÓN	RECAUDACIÓN TOTAL	DEVOLUCIONES DE INGRESO	RECAUDACIÓN NETA
00.70000	TRANSFERENCIAS DE CAPITAL DEL AYUNTAMIENTO	8.676.832,00		8.676.832,00
00.71000	TRANS.CAP.DE ORGAN.AUTON.DE LA ENT.LOCAL			
00.74100	DE SOCIEDADES MERCANTILES.	414.500,00		414.500,00
00.77000	TRANSF.DE CAPITAL DE EMPRESAS PRIVADAS	223.072,38		223.072,38
00.78001	TRANSF. CAPITAL DE FAMILIAS E INSTITUCION SIN FINES LUCRO			
00.83003	REINTEGRO DE ANTICIPOS DE PAGAS AL PERSONAL	7.825,00		7.825,00
00.87010	Para gastos con financiación afectada			
	TOTAL	22.971.906,02	120.485,30	22.851.420,72

MEMORIA

24.1 Ejercicio corriente

24.1.B. Presupuesto de ingresos

24.1.B.2 Devoluciones de ingresos



**PRESUPUESTO DE INGRESOS. EJERCICIO CORRIENTE
PROCESO DE GESTIÓN**

DEVOLUCIONES DE INGRESOS

EJERCICIO 2016

APLIC. PRESUPUEST.	DESCRIPCIÓN	PENDIENTE DE PAGO A 1 DE ENERO	MODIFICACIONES AL SALDO INICIAL Y ANULACIONES	RECONOCIDAS EN EL EJERCICIO	TOTAL DEVOLUCIONES RECONOCIDAS	PRESCRIPCIONES	PAGADAS EN EL EJERCICIO	PENDIENTE DE PAGO A 31 DE DICIEMBRE
00.32100	LICENCIAS URBANISTICAS	70.297,78		34.465,28	104.763,06		34.755,78	70.007,28
00.32301	TASA POR CONTROL DE CALIDAD			58,97	58,97		58,97	
00.32500	TASA POR EXPEDICION DE DOCUMENTOS ADMINI	149,22		2,02	151,24		2,02	149,22
00.33905	VALLAS, ANDAMIOS, ETC.	570,94		1.402,28	1.973,22		1.402,73	570,49
00.39100	MULTAS POR INFRACCIONES URBANÍSTICAS	4.860,89		32.012,44	36.873,33		32.012,44	4.860,89
00.39190	OTRAS MULTAS Y SANCIONES	695,71			695,71			695,71
00.39210	RECARGO EJECUTIVO	70,00			70,00			70,00
00.39300	INTERESES DE DEMORA.	678,52			678,52			678,52
00.39710	OTROS INGRESOS POR APROVECH. URBANISTICOS			44.471,48	44.471,48		4.973,20	39.498,28
00.39900	INGRESOS INDETERMINADOS.			2.792,62	2.792,62		2.792,62	
00.39901	INGRESOS INDETERMINADOS POR CONTROL DE CALIDAD			251,47	251,47		251,47	
00.55090	OTRAS CONCESIONES ADMINIST.CON			44.236,07	44.236,07		44.236,07	
TOTAL		77.323,06		159.692,63	237.015,69		120.485,30	116.530,39

MEMORIA

24.1 Ejercicio corriente

24.1.B. Presupuesto de ingresos

24.1.B.3 Compromisos de ingresos



**PRESUPUESTO DE INGRESOS. EJERCICIO CORRIENTE
PROCESO DE GESTIÓN**

COMPROMISOS CONCERTADOS

EJERCICIO 2016

APLICACIÓN PRESUPUESTARIA	DESCRIPCIÓN	COMPROMISOS CONCERTADOS			COMPROMISOS REALIZADOS	COMPROMISOS PENDIENTES DE REALIZAR A 31 DE DICIEMBRE
		INCORPORADOS DE PTOS. CERRADOS	EN EL EJERCICIO	TOTAL		
00.39300	INTERESES DE DEMORA.	429.829,62	3.195,82	433.025,44		433.025,44
00.40000	TRANSFERENCIAS CORRIENTES DEL AYUNTAMIEN	19.004,87	1.132,50	20.137,37	11.556,50	8.580,87
00.70000	TRANSFERENCIAS DE CAPITAL DEL AYUNTAMIENTO	9.171.718,05	19.846.375,31	29.018.093,36	14.891.444,72	14.126.648,64
00.71000	TRANS.CAP.DE ORGAN.AUTON.DE LA ENT.LOCAL	47.066,33		47.066,33		47.066,33
00.74100	DE SOCIEDADES MERCANTILES.	414.500,00		414.500,00	414.500,00	
TOTAL		10.082.118,87	19.850.703,63	29.932.822,50	15.317.501,22	14.615.321,28

MEMORIA

24. Información presupuestaria

24.2 Ejercicios cerrados

24.2.1 Obligaciones de presupuestos cerrados



EJERCICIOS CERRADOS
OBLIGACIONES DE PRESUPUESTOS CERRADOS

EJERCICIO 2016

Aplic. Presupuestaria	Descripción	Obligaciones pendientes de pago a 1 de Enero	Modificaciones saldo inicial y anulaciones	Total Obligaciones	Prescripciones	Pagos realizados	Obligaciones pendientes de pago a 31 de Diciembre
1994.00.1511.60900	OTRAS INV NUEVAS INFR Y BIENES USO GRAL	9.315,69		9.315,69			9.315,69
1997.00.1511.68100	GTOS INV B PATRIM TERRENOS Y B. NTRALES	8.829,78		8.829,78			8.829,78
1999.00.1512.60900	OTRAS INV NUEVAS INFR Y BIENES USO GRAL	371.158,60		371.158,60			371.158,60
2004.00.1511.71000	TRANSF CAPITAL A OO. AA. DEL AYTO MALAGA	23.146,75		23.146,75		23.146,75	
2005.00.1511.60000	INVERSION NUEVA EN TERRENOS	2.787,70		2.787,70			2.787,70
2005.00.1511.71000	TRANSF CAPITAL A OO. AA. DEL AYTO MALAGA	250.755,98		250.755,98		250.755,98	
2009.00.1511.60000	INVERSION NUEVA EN TERRENOS	28.395,29		28.395,29			28.395,29
2015.00.1501.16000	SEGURIDAD SOCIAL	79.741,31		79.741,31		79.741,31	
2015.00.1501.16200	FORMACION Y PERFECCIONAM DEL	4.940,83		4.940,83		4.940,83	
2015.00.1501.21000	REP MTO Y CONS INFRAEST Y B NATURALES	4.128,82		4.128,82		4.128,82	
2015.00.1501.21500	REP MTO Y CONS MOBILIARIO	707,18		707,18		707,18	
2015.00.1501.22000	MATERIAL OFICINA ORDIN NO INVENTARIABLE	5.429,84		5.429,84		5.429,84	
2015.00.1501.22002	MATERIAL INFORMATICO NO INVENTARIABLE	9.899,14		9.899,14		9.899,14	
2015.00.1501.22103	COMBUSTIBLES Y CARBURANTES	785,46		785,46		785,46	
2015.00.1501.22104	VESTUARIO	259,18		259,18		259,18	



EJERCICIOS CERRADOS
OBLIGACIONES DE PRESUPUESTOS CERRADOS

EJERCICIO 2016

Aplic. Presupuestaria	Descripción	Obligaciones pendientes de pago a 1 de Enero	Modificaciones saldo inicial y anulaciones	Total Obligaciones	Prescripciones	Pagos realizados	Obligaciones pendientes de pago a 31 de Diciembre
2015.00.1501.22110	PRODUCTOS DE LIMPIEZA Y ASEO	817,12		817,12		817,12	
2015.00.1501.22201	COMUNICACIONES POSTALES	954,69		954,69		954,69	
2015.00.1501.22602	PUBLICIDAD Y PROPAGANDA	3.999,99		3.999,99		3.999,99	
2015.00.1501.22604	GASTOS JURIDICOS Y CONTENCIOSOS	4.134,85		4.134,85		4.134,85	
2015.00.1501.22699	OTROS GASTOS DIVERSOS	1.408,36		1.408,36		1.408,36	
2015.00.1501.22701	SERVICIOS DE SEGURIDAD	3.664,28		3.664,28		3.664,28	
2015.00.1501.22704	CUSTODIA, DEPOSITO Y ALMACENAJE	4.370,23		4.370,23		4.370,23	
2015.00.1501.22706	ESTUDIOS Y TRABAJOS TECNICOS	4.466,22		4.466,22		4.466,22	
2015.00.1501.22799	OTROS TRAB R POR OTRAS EMPR Y PROFES	7.572,93		7.572,93		7.572,93	
2015.00.1501.83002	ANTICIPOS DE PAGAS AL PERSONAL	3.000,00		3.000,00		3.000,00	
2015.00.1511.16000	SEGURIDAD SOCIAL	156.640,66		156.640,66		156.640,66	
2015.00.1511.22706	ESTUDIOS Y TRABAJOS TECNICOS	46.560,52		46.560,52		46.560,52	
2015.00.1511.22799	OTROS TRAB R POR OTRAS EMPR Y PROFES	169.761,56		169.761,56		169.761,56	
2015.00.1511.60000	INVERSION NUEVA EN TERRENOS	1.416.912,50	-17.761,03	1.399.151,47		1.397.539,82	1.611,65
2015.00.1511.60900	OTRAS INV NUEVAS INFR Y BIENES USO GRAL	66.493,62		66.493,62		66.493,62	



EJERCICIOS CERRADOS
OBLIGACIONES DE PRESUPUESTOS CERRADOS

EJERCICIO 2016

Aplic. Presupuestaria	Descripción	Obligaciones pendientes de pago a 1 de Enero	Modificaciones saldo inicial y anulaciones	Total Obligaciones	Prescripciones	Pagos realizados	Obligaciones pendientes de pago a 31 de Diciembre
2015.00.1511.62200	INV NUEVA FUNC SERV EDIF Y OTRAS CONSTR	674.199,56		674.199,56		674.199,56	
2015.00.1511.62500	INV NUEVA FUNC SERV EN MOBILIARIO	46.927,35		46.927,35		46.927,35	
2015.00.1511.62700	INV NUEVA FUNC SERV EN P COMPLEJOS	314.589,37		314.589,37		314.589,37	
2015.00.1511.63200	INV REP FUNC SERV EDIF Y OTRAS CONSTR	90.970,89		90.970,89		90.970,89	
2015.00.1511.68100	GTOS INV B PATRIM TERRENOS Y B. NTRALES	264.467,70	-99.548,81	164.918,89		8.540,69	156.378,20
2015.00.1511.71000	TRANSF CAPITAL A OO. AA. DEL AYTO MALAGA	1.959.046,11		1.959.046,11		476.097,27	1.482.948,84
2015.00.1512.16000	SEGURIDAD SOCIAL	61.292,09		61.292,09		61.292,09	
2015.00.1512.22799	OTROS TRAB R POR OTRAS EMPR Y PROFES	21.563,82		21.563,82		21.563,82	
2015.00.1512.60900	OTRAS INV NUEVAS INFR Y BIENES USO GRAL	1.634.293,56		1.634.293,56		1.634.293,56	
2015.00.1512.61900	OTRAS INV REP INFR Y BIENES USO GRAL	413.971,43		413.971,43		413.971,43	
2015.00.1532.61900	OTRAS INV REP INFR Y BIENES USO GRAL	1.018.321,91		1.018.321,91		1.018.321,91	
2015.00.1533.61900	OTRAS INV REP INFR Y BIENES USO GRAL	373.996,30		373.996,30		373.996,30	
2015.00.1601.61900	OTRAS INV REP INFR Y BIENES USO GRAL	69.029,30		69.029,30		69.029,30	
2015.00.1651.61900	OTRAS INV REP INFR Y BIENES USO GRAL	429.562,34		429.562,34		429.562,34	
2015.00.1722.60900	OTRAS INV NUEVAS INFR Y BIENES USO GRAL	12.880,12		12.880,12		12.880,12	



EJERCICIOS CERRADOS
OBLIGACIONES DE PRESUPUESTOS CERRADOS

EJERCICIO 2016

Aplic. Presupuestaria	Descripción	Obligaciones pendientes de pago a 1 de Enero	Modificaciones saldo inicial y anulaciones	Total Obligaciones	Prescripciones	Pagos realizados	Obligaciones pendientes de pago a 31 de Diciembre
2015.00.9333.63200	INV REP FUNC SERV EDIF Y OTRAS CONSTR	433.524,39		433.524,39		433.524,39	
		10.509.675,32	-117.309,84	10.392.365,48		8.330.939,73	2.061.425,75

MEMORIA

24. Información presupuestaria

24.2 Ejercicios cerrados

24.2.2 Derechos a cobrar de Pptos. cerrados

24.2.2.A. Derechos pendientes de cobro

totales



PRESUPUESTO DE INGRESOS
DERECHOS A COBRAR DE PRESUPUESTOS CERRADOS

Fecha Obtención 12/04/2017

Pág. 1

DERECHOS PENDIENTES DE COBRO TOTALES

EJERCICIO 2016

APLICACIÓN PRESUPUESTARIA	DESCRIPCIÓN	DERECHOS PENDIENTES DE COBRO A 1 DE ENERO	MODIFICACIONES SALDO INICIAL	DERECHOS ANULADOS	DERECHOS CANCELADOS	RECAUDACIÓN	DERECHOS PENDIENTE DE COBRO A 31 DE DICIEMBRE
1991.00.32100	LICENCIAS URBANISTICAS.	12.085,52					12.085,52
1991.00.39100	MULTAS POR INFRACCIONES URBANÍSTICAS	49,14					49,14
1993.00.39100	MULTAS POR INFRACCIONES URBANÍSTICAS	5.239,44					5.239,44
1997.00.32100	LICENCIAS URBANISTICAS.	63.314,69					63.314,69
1997.00.32500	TASA EXPEDICION DOCUMENTOS ADMINIST	6,32					6,32
1997.00.39100	MULTAS POR INFRACCIONES URBANÍSTICAS	2.477,37					2.477,37
1998.00.32100	LICENCIAS URBANISTICAS.	5.897,14					5.897,14
1998.00.32500	TASA EXPEDICION DOCUMENTOS ADMINIST	6,31					6,31
1999.00.32100	LICENCIAS URBANISTICAS.	11.379,27					11.379,27
1999.00.32300	PROTECCION ARQUEOLOGICA	1.841,71					1.841,71
1999.00.32500	TASA EXPEDICION DOCUMENTOS ADMINIST	18,94					18,94
1999.00.33905	VALLAS, ANDAMIOS, ETC.	2.196,90					2.196,90
1999.00.39100	MULTAS POR INFRACCIONES URBANÍSTICAS	335,00					335,00
1999.00.39900	INGRESOS INDETERMINADOS.	8.648,67					8.648,67
2002.00.32100	LICENCIAS URBANISTICAS.	443,05					443,05



PRESUPUESTO DE INGRESOS
DERECHOS A COBRAR DE PRESUPUESTOS CERRADOS

Fecha Obtención 12/04/2017

Pág. 2

DERECHOS PENDIENTES DE COBRO TOTALES

EJERCICIO 2016

APLICACIÓN PRESUPUESTARIA	DESCRIPCIÓN	DERECHOS PENDIENTES DE COBRO A 1 DE ENERO	MODIFICACIONES SALDO INICIAL	DERECHOS ANULADOS	DERECHOS CANCELADOS	RECAUDACIÓN	DERECHOS PENDIENTE DE COBRO A 31 DE DICIEMBRE
2002.00.39100	MULTAS POR INFRACCIONES URBANÍSTICAS	307,44					307,44
2003.00.32100	LICENCIAS URBANISTICAS.	59,97					59,97
2003.00.32500	TASA EXPEDICION DOCUMENTOS ADMINIST	13,73					13,73
2003.00.39100	MULTAS POR INFRACCIONES URBANÍSTICAS	48.094,92					48.094,92
2003.00.39900	INGRESOS INDETERMINADOS.	13.544,55					13.544,55
2004.00.32100	LICENCIAS URBANISTICAS.	3.388,29					3.388,29
2004.00.39902	ING. INDETERM EJECUC SUBSIDIARIAS	7.507,62					7.507,62
2005.00.32300	PROTECCION ARQUEOLOGICA	459,44					459,44
2005.00.32500	TASA EXPEDICION DOCUMENTOS ADMINIST	8,25					8,25
2005.00.39100	MULTAS POR INFRACCIONES URBANÍSTICAS	46.319,97					46.319,97
2005.00.39200	RECARGOS DECLAR.EXTEMP.SIN REQ.PREVIO	127,04					127,04
2005.00.39902	ING. INDETERM EJECUC SUBSIDIARIAS	956,41					956,41
2006.00.39100	MULTAS POR INFRACCIONES URBANÍSTICAS	16.329,02					16.329,02
2007.00.39100	MULTAS POR INFRACCIONES URBANÍSTICAS	11.632,39					11.632,39



PRESUPUESTO DE INGRESOS
DERECHOS A COBRAR DE PRESUPUESTOS CERRADOS

Fecha Obtención 12/04/2017

Pág. 3

DERECHOS PENDIENTES DE COBRO TOTALES

EJERCICIO 2016

APLICACIÓN PRESUPUESTARIA	DESCRIPCIÓN	DERECHOS PENDIENTES DE COBRO A 1 DE ENERO	MODIFICACIONES SALDO INICIAL	DERECHOS ANULADOS	DERECHOS CANCELADOS	RECAUDACIÓN	DERECHOS PENDIENTE DE COBRO A 31 DE DICIEMBRE
2007.00.39300	INTERESES DE DEMORA.	1.259,35					1.259,35
2007.00.39610	CUOTAS DE URBANIZACION	84.342,08					84.342,08
2007.00.39902	ING. INDETERM EJECUC SUBSIDIARIAS	8.206,67					8.206,67
2008.00.32100	LICENCIAS URBANISTICAS.	35.733,17					35.733,17
2008.00.32301	TASA POR CONTROL DE CALIDAD	132,96					132,96
2008.00.32500	TASA EXPEDICION DOCUMENTOS ADMINIST	136,15					136,15
2008.00.33905	VALLAS, ANDAMIOS, ETC.	1.422,40					1.422,40
2008.00.39100	MULTAS POR INFRACCIONES URBANÍSTICAS	119.264,55					119.264,55
2008.00.39200	RECARGOS DECLAR.EXTEMP.SIN REQ.PREVIO	194,36					194,36
2008.00.39902	ING. INDETERM EJECUC SUBSIDIARIAS	35.588,96					35.588,96
2009.00.32100	LICENCIAS URBANISTICAS.	136.566,72					136.566,72
2009.00.32301	TASA POR CONTROL DE CALIDAD	411,59					411,59
2009.00.32500	TASA EXPEDICION DOCUMENTOS ADMINIST	169,88					169,88
2009.00.33905	VALLAS, ANDAMIOS, ETC.	58.251,61					58.251,61
2009.00.39100	MULTAS POR INFRACCIONES URBANÍSTICAS	1.723.619,15					1.723.619,15
2009.00.39300	INTERESES DE DEMORA.	47.336,19					47.336,19



PRESUPUESTO DE INGRESOS
DERECHOS A COBRAR DE PRESUPUESTOS CERRADOS

Fecha Obtención 12/04/2017

Pág. 4

DERECHOS PENDIENTES DE COBRO TOTALES

EJERCICIO 2016

APLICACIÓN PRESUPUESTARIA	DESCRIPCIÓN	DERECHOS PENDIENTES DE COBRO A 1 DE ENERO	MODIFICACIONES SALDO INICIAL	DERECHOS ANULADOS	DERECHOS CANCELADOS	RECAUDACIÓN	DERECHOS PENDIENTE DE COBRO A 31 DE DICIEMBRE
2009.00.39901	INGR INDETERMINADOS CONTROL CALIDAD	21.455,90					21.455,90
2009.00.39902	ING. INDETERM EJECUC SUBSIDIARIAS	467.156,49					467.156,49
2010.00.32100	LICENCIAS URBANISTICAS.	302.662,64					302.662,64
2010.00.32301	TASA POR CONTROL DE CALIDAD	1.368,63					1.368,63
2010.00.32500	TASA EXPEDICION DOCUMENTOS ADMINIST	692,55					692,55
2010.00.33905	VALLAS, ANDAMIOS, ETC.	1.064,80					1.064,80
2010.00.39100	MULTAS POR INFRACCIONES URBANÍSTICAS	723.644,22				1.500,00	722.144,22
2010.00.39190	OTRAS MULTAS Y SANCIONES	1.261.762,17					1.261.762,17
2010.00.39300	INTERESES DE DEMORA.	57.301,60					57.301,60
2010.00.39901	INGR INDETERMINADOS CONTROL CALIDAD	9.184,73					9.184,73
2010.00.39902	ING. INDETERM EJECUC SUBSIDIARIAS	127.380,58					127.380,58
2010.00.54100	RTA INMUEBL ARRENDAMIENTO FINCAS URBANAS	91,42					91,42
2011.00.32100	LICENCIAS URBANISTICAS.	992.080,60					992.080,60
2011.00.32301	TASA POR CONTROL DE CALIDAD	1.239,02					1.239,02
2011.00.32500	TASA POR EXPEDICION DE DOCUMENTOS ADMINI	1.847,88					1.847,88
2011.00.33905	VALLAS, ANDAMIOS, ETC.	7.076,68					7.076,68



PRESUPUESTO DE INGRESOS
DERECHOS A COBRAR DE PRESUPUESTOS CERRADOS

Fecha Obtención 12/04/2017

Pág. 5

DERECHOS PENDIENTES DE COBRO TOTALES

EJERCICIO 2016

APLICACIÓN PRESUPUESTARIA	DESCRIPCIÓN	DERECHOS PENDIENTES DE COBRO A 1 DE ENERO	MODIFICACIONES SALDO INICIAL	DERECHOS ANULADOS	DERECHOS CANCELADOS	RECAUDACIÓN	DERECHOS PENDIENTE DE COBRO A 31 DE DICIEMBRE
2011.00.36100	VENTA DE FOTOCOPIAS Y OTROS PRODUCTOS DE	2,42					2,42
2011.00.39100	MULTAS POR INFRACCIONES URBANÍSTICAS	820.116,26				5.543,41	814.572,85
2011.00.39190	OTRAS MULTAS Y SANCIONES	455.967,43				111,85	455.855,58
2011.00.39300	INTERESES DE DEMORA.	339.335,06					339.335,06
2011.00.39900	INGRESOS INDETERMINADOS.	158,51					158,51
2011.00.39901	INGRESOS INDETERMINADOS POR CONTROL DE C	6.890,75					6.890,75
2011.00.39902	ING. INDETERMINADOS POR EJECUCIONES SUBS	318.458,38					318.458,38
2011.00.54100	RENTA DE INMUEBLES PRODUCTO DEL ARRENDAM	823,77					823,77
2011.00.55090	OTRAS CONCESIONES ADMINISTRATIVAS CON CO	278,40					278,40
2011.00.55200	DERECHOS DE SUPERFICIE CON CONTRAPRESTAC	35.328,13					35.328,13
2012.00.32100	LICENCIAS URBANISTICAS.	321.855,61				7.767,26	314.088,35
2012.00.32301	TASA POR CONTROL DE CALIDAD	10.230,03				79,47	10.150,56
2012.00.32500	TASA POR EXPEDICION DE DOCUMENTOS ADMINI	321,75				74,69	247,06
2012.00.33905	VALLAS, ANDAMIOS, ETC.	3.885,03				17,33	3.867,70
2012.00.39100	MULTAS POR INFRACCIONES URBANÍSTICAS	198.902,34				750,00	198.152,34



PRESUPUESTO DE INGRESOS
DERECHOS A COBRAR DE PRESUPUESTOS CERRADOS

Fecha Obtención 12/04/2017

Pág. 6

DERECHOS PENDIENTES DE COBRO TOTALES

EJERCICIO 2016

APLICACIÓN PRESUPUESTARIA	DESCRIPCIÓN	DERECHOS PENDIENTES DE COBRO A 1 DE ENERO	MODIFICACIONES SALDO INICIAL	DERECHOS ANULADOS	DERECHOS CANCELADOS	RECAUDACIÓN	DERECHOS PENDIENTE DE COBRO A 31 DE DICIEMBRE
2012.00.39190	OTRAS MULTAS Y SANCIONES	590.611,26				9.973,04	580.638,22
2012.00.39300	INTERESES DE DEMORA.	22.112,04					22.112,04
2012.00.39610	CUOTAS DE URBANIZACION	54.060,14					54.060,14
2012.00.39900	INGRESOS INDETERMINADOS.	336.621,57					336.621,57
2012.00.39902	ING. INDETERMINADOS POR EJECUCIONES SUBS	168.817,35					168.817,35
2012.00.54100	RENTA DE INMUEBLES PRODUCTO DEL ARRENDAM	2.270,18				412,76	1.857,42
2012.00.55090	OTRAS CONCESIONES ADMINISTRATIVAS CON CO	139,20					139,20
2012.00.55200	DERECHOS DE SUPERFICIE CON CONTRAPRESTAC	38.760,83				19.925,07	18.835,76
2013.00.32100	LICENCIAS URBANISTICAS.	228.067,85				2.101,90	225.965,95
2013.00.32301	TASA POR CONTROL DE CALIDAD	1.152,11					1.152,11
2013.00.32500	TASA POR EXPEDICION DE DOCUMENTOS ADMINI	286,72				12,12	274,60
2013.00.33905	VALLAS, ANDAMIOS, ETC.	8.544,55					8.544,55
2013.00.39100	MULTAS POR INFRACCIONES URBANÍSTICAS	158.453,91					158.453,91
2013.00.39190	OTRAS MULTAS Y SANCIONES	594.249,20				700,00	593.549,20
2013.00.39300	INTERESES DE DEMORA.	92.454,88					92.454,88
2013.00.39900	INGRESOS INDETERMINADOS.	412.914,56					412.914,56



PRESUPUESTO DE INGRESOS
DERECHOS A COBRAR DE PRESUPUESTOS CERRADOS

Fecha Obtención 12/04/2017

Pág. 7

DERECHOS PENDIENTES DE COBRO TOTALES

EJERCICIO 2016

APLICACIÓN PRESUPUESTARIA	DESCRIPCIÓN	DERECHOS PENDIENTES DE COBRO A 1 DE ENERO	MODIFICACIONES SALDO INICIAL	DERECHOS ANULADOS	DERECHOS CANCELADOS	RECAUDACIÓN	DERECHOS PENDIENTE DE COBRO A 31 DE DICIEMBRE
2013.00.39901	INGRESOS INDETERMINADOS POR CONTROL DE C	4.063,02					4.063,02
2013.00.39902	ING. INDETERMINADOS POR EJECUCIONES SUBS	282.745,10					282.745,10
2013.00.54100	RENTA DE INMUEBLES PRODUCTO DEL ARRENDAM	2.573,20					2.573,20
2013.00.55090	OTRAS CONCESIONES ADMINISTRATIVAS CON CO	15.612,58					15.612,58
2013.00.55200	DERECHOS DE SUPERFICIE CON CONTRAPRESTAC	343.815,40					343.815,40
2013.00.83003	REINTEGRO DE ANTICIPOS DE PAGAS AL PERSO	5.662,01				5.662,01	
2014.00.32100	LICENCIAS URBANISTICAS.	515.099,00				144,00	514.955,00
2014.00.32200	CEDULAS DE HABITABILIDAD Y LICENCIAS DE PRIMERA OCUPACIÓN.	120,00					120,00
2014.00.32300	PROTECCION ARQUEOLOGICA	280,90					280,90
2014.00.32500	TASA POR EXPEDICION DE DOCUMENTOS ADMINI	459,39					459,39
2014.00.33905	VALLAS, ANDAMIOS, ETC.	6,15					6,15
2014.00.36100	VENTA DE FOTOCOPIAS Y OTROS PRODUCTOS DE	120,66					120,66
2014.00.39100	MULTAS POR INFRACCIONES URBANÍSTICAS	478.740,05					478.740,05
2014.00.39190	OTRAS MULTAS Y SANCIONES	678.577,35					678.577,35



PRESUPUESTO DE INGRESOS
DERECHOS A COBRAR DE PRESUPUESTOS CERRADOS

Fecha Obtención 12/04/2017

Pág. 8

DERECHOS PENDIENTES DE COBRO TOTALES

EJERCICIO 2016

APLICACIÓN PRESUPUESTARIA	DESCRIPCIÓN	DERECHOS PENDIENTES DE COBRO A 1 DE ENERO	MODIFICACIONES SALDO INICIAL	DERECHOS ANULADOS	DERECHOS CANCELADOS	RECAUDACIÓN	DERECHOS PENDIENTE DE COBRO A 31 DE DICIEMBRE
2014.00.39300	INTERESES DE DEMORA.	46.437,33					46.437,33
2014.00.39900	INGRESOS INDETERMINADOS.	68.759,02					68.759,02
2014.00.39901	INGRESOS INDETERMINADOS POR CONTROL DE C	41.323,37					41.323,37
2014.00.39902	ING. INDETERMINADOS POR EJECUCIONES SUBS	577.463,00				501,78	576.961,22
2014.00.40000	TRANSFERENCIAS CORRIENTES DEL AYUNTAMIEN	6.191.690,19				1.751.797,40	4.439.892,79
2014.00.54100	RENTA DE INMUEBLES PRODUCTO DEL ARRENDAM	1.108,33					1.108,33
2014.00.55090	OTRAS CONCESIONES ADMINISTRATIVAS CON CO	363.950,73					363.950,73
2014.00.55200	DERECHOS DE SUPERFICIE CON CONTRAPRESTAC	356.233,68					356.233,68
2014.00.83003	REINTEGRO DE ANTICIPOS DE PAGAS AL PERSO	31.362,48				24.062,48	7.300,00
2015.00.32100	LICENCIAS URBANISTICAS	560.854,58				40.134,06	520.720,52
2015.00.32200	CEDULAS DE HABITABILIDAD Y LICENCIAS DE PRIMERA OCUPACIÓN.	240,00				240,00	
2015.00.32301	TASA POR CONTROL DE CALIDAD	24.412,05				12.838,49	11.573,56
2015.00.32500	TASA POR EXPEDICION DE DOCUMENTOS ADMINI	378,67				7,03	371,64
2015.00.33905	VALLAS, ANDAMIOS, ETC.	1.712,30				4,10	1.708,20



PRESUPUESTO DE INGRESOS
DERECHOS A COBRAR DE PRESUPUESTOS CERRADOS

Fecha Obtención 12/04/2017

Pág. 9

DERECHOS PENDIENTES DE COBRO TOTALES

EJERCICIO 2016

APLICACIÓN PRESUPUESTARIA	DESCRIPCIÓN	DERECHOS PENDIENTES DE COBRO A 1 DE ENERO	MODIFICACIONES SALDO INICIAL	DERECHOS ANULADOS	DERECHOS CANCELADOS	RECAUDACIÓN	DERECHOS PENDIENTE DE COBRO A 31 DE DICIEMBRE
2015.00.39100	MULTAS POR INFRACCIONES URBANÍSTICAS	443.308,02					443.308,02
2015.00.39190	OTRAS MULTAS Y SANCIONES	492.628,13				2.002,00	490.626,13
2015.00.39300	INTERESES DE DEMORA.	17.930,32					17.930,32
2015.00.39710	OTROS INGRESOS POR APROVECH. URBANISTICOS	4.848.354,00					4.848.354,00
2015.00.39900	INGRESOS INDETERMINADOS.	5.317,95					5.317,95
2015.00.39901	INGRESOS INDETERMINADOS POR CONTROL DE CALIDAD	2.110,83					2.110,83
2015.00.39902	ING. INDETERMINADOS POR EJECUC. SUBSIDIARIAS	198.329,54				4.767,11	193.562,43
2015.00.40000	TRANSFERENCIAS CORRIENTES DEL AYUNTAMIEN	19.525.162,55				65.162,55	19.460.000,00
2015.00.54100	RENTA DE INMUEBLES PRODUCTO DEL ARRENDAM.FINCAS URBANAS	330.438,10					330.438,10
2015.00.55090	OTRAS CONCESIONES ADMINIST.CON CONTRAPRESTACION PERIODICA	380.203,82				284.683,60	95.520,22
2015.00.55200	DERECHOS DE SUPERFICIE CON CONTRAPRESTACION PERIODICA	414.844,44					414.844,44
2015.00.70000	TRANSFERENCIAS DE CAPITAL DEL AYUNTAMIENTO	19.193.340,65				19.193.340,65	



PRESUPUESTO DE INGRESOS
DERECHOS A COBRAR DE PRESUPUESTOS CERRADOS

Fecha Obtención 12/04/2017

Pág. 10

DERECHOS PENDIENTES DE COBRO TOTALES

EJERCICIO 2016

APLICACIÓN PRESUPUESTARIA	DESCRIPCIÓN	DERECHOS PENDIENTES DE COBRO A 1 DE ENERO	MODIFICACIONES SALDO INICIAL	DERECHOS ANULADOS	DERECHOS CANCELADOS	RECAUDACIÓN	DERECHOS PENDIENTE DE COBRO A 31 DE DICIEMBRE
2015.00.83003	REINTEGRO DE ANTICIPOS DE PAGAS AL PERSONAL	58.359,04				29.536,32	28.822,72
TOTAL		68.217.532,36				21.463.852,48	46.753.679,88

MEMORIA

24. Información presupuestaria

24.2 Ejercicios cerrados

24.2.2 Derechos a cobrar de presupuestos
cerrados.

24.2.2.B. Derechos anulados



PRESUPUESTO DE INGRESOS

Fecha Obtención 12/04/2017

DERECHOS A COBRAR DE PRESUPUESTOS CERRADOS

Pág. 1

DERECHOS ANULADOS

EJERCICIO 2016

APLICACIÓN PRESUPUESTARIA	DESCRIPCIÓN	ANULACIÓN DE LIQUIDACIONES	APLAZAMIENTO Y FRACCIONAMIENTO	TOTAL DERECHOS ANULADOS
TOTAL				

MEMORIA

24. Información presupuestaria

24.2 Ejercicios cerrados

24.2.2 Derechos a cobrar de presupuestos
cerrados.

24.2.2.C. Derechos cancelados



PRESUPUESTO DE INGRESOS
DERECHOS A COBRAR DE PRESUPUESTOS CERRADOS

DERECHOS CANCELADOS

EJERCICIO 2016

APLICACIÓN PRESUPUESTARIA	DESCRIPCIÓN	COBROS EN ESPECIE	INSOLVENCIAS	PRESCRIPCIONES	OTRAS CAUSAS	TOTAL DERECHOS CANCELADOS
TOTAL						

MEMORIA

24. Información presupuestaria

24.2 Ejercicios cerrados

24.2.3 Variación de resultados
presupuestarios de ejercicios anteriores



EJERCICIOS CERRADOS

Fecha Obtención 12/04/2017

Pág. 1

VARIACIÓN DE RESULTADOS PRESUPUESTARIOS DE EJERCICIOS ANTERIORES

		EJERCICIO	2016
	TOTAL VARIACIÓN DERECHOS	TOTAL VARIACIÓN OBLIGACIONES	VARIACIÓN DE RESULTADOS PRESUPUESTARIOS DE EJERCICIOS ANTERIORES
- a) Operaciones corrientes			
- b) Operaciones de capital		-117.309,84	117.309,84
1. TOTAL VARIACIÓN OPERACIONES NO FINANCIERAS (a+b)		-117.309,84	117.309,84
- c) Activos financieros			
- d) Pasivos financieros			
2. TOTAL VARIACIÓN OPERACIONES FINANCIERAS (c+d)			
TOTAL (1+2)		-117.309,84	117.309,84

MEMORIA

24. Información presupuestaria

24.3 Ejercicios posteriores

24.3.A. Compromisos de gastos con cargo a
presupuestos de ejercicios posteriores



EJERCICIOS POSTERIORES

COMPROMISOS DE GASTO CON CARGO A PRESUPUESTOS DE EJERCICIOS POSTERIORES

EJERCICIO 2016

APLIC. PRESUPUESTARIA	DESCRIPCIÓN	COMPROMISOS DE GASTOS ADQUIRIDOS CON CARGO AL PRESUPUESTO DEL EJERCICIO				
		2.017	2.018	2.019	2.020	AÑOS SUCESIVOS
2016.00.1501.16205	SEGUROS	49.985,97				
2016.00.1501.21200	REP MTO Y CONS EDIF Y OTRAS CONSTRUC					
2016.00.1501.21300	REP MTO Y CONS MAQU INST Y UTILLAJE					
2016.00.1501.21400	REP MTO Y CONS MATERIAL TRANSPORTE	3.843,26				
2016.00.1501.21500	REP MTO Y CONS MOBILIARIO	11.374,00	5.324,00			
2016.00.1501.21600	REP MTO CONS EQUIP PROCESOS INFORMACION	9.930,90				
2016.00.1501.22000	MATERIAL OFICINA ORDIN NO INVENTARIABLE					
2016.00.1501.22002	MATERIAL INFORMATICO NO INVENTARIABLE					
2016.00.1501.22104	VESTUARIO					
2016.00.1501.22110	PRODUCTOS DE LIMPIEZA Y ASEO					
2016.00.1501.22201	COMUNICACIONES POSTALES					
2016.00.1501.22299	Otros gastos en comunicaciones	7.250,01				
2016.00.1501.22602	PUBLICIDAD Y PROPAGANDA					
2016.00.1501.22699	OTROS GASTOS DIVERSOS	2.000,00				
2016.00.1501.22701	SERVICIOS DE SEGURIDAD	47.388,77				
2016.00.1501.22704	CUSTODIA, DEPOSITO Y ALMACENAJE					
2016.00.1501.22706	ESTUDIOS Y TRABAJOS TECNICOS					
2016.00.1501.22799	OTROS TRAB R POR OTRAS EMPR Y PROFES	21.779,99				
2016.00.1501.62300	Maquinaria, instalaciones técnicas y utillaje					



EJERCICIOS POSTERIORES

COMPROMISOS DE GASTO CON CARGO A PRESUPUESTOS DE EJERCICIOS POSTERIORES

EJERCICIO 2016

APLIC. PRESUPUESTARIA	DESCRIPCIÓN	COMPROMISOS DE GASTOS ADQUIRIDOS CON CARGO AL PRESUPUESTO DEL EJERCICIO				
		2.017	2.018	2.019	2.020	AÑOS SUCESIVOS
2016.00.1501.62600	INV NUEVA FUNC SERV EQU PROCESOS INFORM					
2016.00.1501.62900	OTRAS INV NUEVAS FUNC OPRTVO SERVICIOS					
2016.00.1511.16200	FORMACION Y PERFECCIONAM DEL PERSONAL	7.500,00				
2016.00.1511.16205	SEGUROS					
2016.00.1511.22706	ESTUDIOS Y TRABAJOS TECNICOS					
2016.00.1511.22799	OTROS TRAB R POR OTRAS EMPR Y PROFES					
2016.00.1511.60900	OTRAS INV NUEVAS INFR Y BIENES USO GRAL					
2016.00.1511.62200	INV NUEVA FUNC SERV EDIF Y OTRAS CONSTR					
2016.00.1511.62500	INV NUEVA FUNC SERV EN MOBILIARIO					
2016.00.1511.63200	INV REP FUNC SERV EDIF Y OTRAS CONSTR					
2016.00.1511.70000	TRANSF CAPITAL AL AYUNTAMIENTO DE MALAGA					
2016.00.1511.74000	T CAPITAL A EE.PP. Y SDES DEL AYUNTAM					
2016.00.1512.21000	REP, MTO Y CONS INFRAEST Y B NATURALES	1.000.000,00				
2016.00.1512.22706	ESTUDIOS Y TRABAJOS TECNICOS	29.899,10				
2016.00.1512.22799	OTROS TRAB R POR OTRAS EMPR Y PROFES					
2016.00.1512.60900	OTRAS INV NUEVAS INFR Y BIENES USO GRAL					
2016.00.1512.62700	INV NUEVA FUNC SERV EN P COMPLEJOS					
2016.00.1531.61900	OTRAS INV REP INFR Y BIENES USO GRAL					
2016.00.1532.60900	OTRAS INV NUEVAS INFR Y BIENES USO GRAL					



EJERCICIOS POSTERIORES

COMPROMISOS DE GASTO CON CARGO A PRESUPUESTOS DE EJERCICIOS POSTERIORES

EJERCICIO 2016

APLIC. PRESUPUESTARIA	DESCRIPCIÓN	COMPROMISOS DE GASTOS ADQUIRIDOS CON CARGO AL PRESUPUESTO DEL EJERCICIO				
		2.017	2.018	2.019	2.020	AÑOS SUCESIVOS
2016.00.1532.61900	OTRAS INV REP INFR Y BIENES USO GRAL	48.822,03				
2016.00.1533.60900	OTRAS INV NUEVAS INFR Y BIENES USO GRAL					
2016.00.1533.61900	OTRAS INV REP INFR Y BIENES USO GRAL					
2016.00.1601.61900	OTRAS INV REP INFR Y BIENES USO GRAL					
2016.00.1651.61900	OTRAS INV REP INFR Y BIENES USO GRAL					
2016.00.1712.61900	OTRAS INV REP INFR Y BIENES USO GRAL					
2016.00.1722.60900	OTRAS INV NUEVAS INFR Y BIENES USO GRAL					
2016.00.1729.60900	OTRAS INV NUEVAS INFR Y BIENES USO GRAL	214.043,05				
2016.00.1729.61900	OTRAS INV REP INFR Y BIENES USO GRAL					
2016.00.3361.62700	INV NUEVA FUNC SERV EN P COMPLEJOS					
2016.00.3361.63200	INV REP FUNC SERV EDIF Y OTRAS CONSTR					
2016.00.4631.63200	INV REP FUNC SERV EDIF Y OTRAS CONSTR					
2016.00.4921.60900	OTRAS INV NUEVAS INFR Y BIENES USO GRAL					
2016.00.9332.63200	INV REP FUNC SERV EDIF Y OTRAS CONSTR					
2016.00.9333.62200	INV NUEVA FUNC SERV EDIF Y OTRAS CONSTR	191.589,79				
2016.00.9333.63200	INV REP FUNC SERV EDIF Y OTRAS CONSTR	2.498,79				
TOTAL		1.647.905,66	5.324,00			

MEMORIA

24. Información presupuestaria

24.3 Ejercicios posteriores

24.3.B. Compromisos de ingresos con cargo a
presupuestos de ejercicios posteriores

EJERCICIOS POSTERIORES

COMPROMISOS DE INGRESO CON CARGO A PRESUPUESTOS DE EJERCICIOS POSTERIORES

EJERCICIO 2016

APLICACIÓN PRESUPUESTARIA	DESCRIPCIÓN	COMPROMISOS DE INGRESOS CONCERTADOS IMPUTABLES AL EJERCICIO				
		2017	2018	2019	2020	AÑOS SUCESIVOS
TOTAL						

MEMORIA

24. Información presupuestaria

24.4 Ejecución de proyectos de gastos

24.4.1 Resumen de ejecución



INFORMACIÓN PRESUPUESTARIA
EJECUCIÓN DE PROYECTOS DE GASTOS

Resumen de ejecución

Código Proyecto / Denominación	AÑO DE INICIO	DURACIÓN (años)	GASTO PREVISTO	GASTO COMPROMETIDO	OBLIGACIONES RECONOCIDAS			GASTO PENDIENTE DE REALIZAR	FINANCIACIÓN AFECTADA
					A 1 DE ENERO	EN EL EJERCICIO	TOTAL		
1991.2.V33.1.CARGAS PERI BAILEN	1.991	22	327.949,26	327.949,26	327.949,26		327.949,26		Si
1991.2.V5.5.URB.SG-T6 Y OTROS S.G.	1.991	25	721.214,53	633.876,43	633.876,43		633.876,43	87.338,10	Si
1992.2.V1.1.CARGAS EXT.LAS MORILLAS(BDA.PTO.LA TORRE	1.992	23	28.248,73					28.248,73	Si
1992.2.V6.6.PERI C/HIGUERAS	1.992	24	46.187,78	38.978,85	38.978,85		38.978,85	7.208,93	Si
1994.2.VICT.1.CARG.EXTER.PARA EXPROP.C/VICTORIA,41	1.994	4	8.829,78	8.829,78	8.829,78		8.829,78		Si
1999.2.680P.2.EXPROPIACIONES FINANCIADAS CON POLIZA C.	1.999	21	1.104.153,86	1.104.153,86	1.104.153,86		1.104.153,86		Si
1999.2.EXP..600.EXPROPIACIONES NO PATRIMONIO MPAL. SUELO	1.999	14	8.262.640,59	8.105.573,36	8.105.573,36		8.105.573,36	157.067,23	Si
1999.2.RTE..1.INVERSIONES CON RTE.TESOR.AYUNTAMIENTO	1.999	4	1.912.286,28	1.912.286,28	1.912.286,28		1.912.286,28		Si
2001.2.EXP..680.EXPROPIACIONES BIENES PMS	2.001	12	2.427.601,87	2.427.601,87	2.427.601,87		2.427.601,87		Si



INFORMACIÓN PRESUPUESTARIA
EJECUCIÓN DE PROYECTOS DE GASTOS

Resumen de ejecución

Código Proyecto / Denominación	AÑO DE INICIO	DURACIÓN (años)	GASTO PREVISTO	GASTO COMPROMETIDO	OBLIGACIONES RECONOCIDAS			GASTO PENDIENTE DE REALIZAR	FINANCIACIÓN AFECTADA
					A 1 DE ENERO	EN EL EJERCICIO	TOTAL		
2002.2.D-IN.1.INFRAESTRUCTURAS Y BIENES. USO GENERAL	1.995	23	9.522.888,99	9.520.323,32	9.520.323,32		9.520.323,32	2.565,67	Si
2002.2.EXP..1.EXPROPIACIONES-T RANSF. CAPITAL	2.002	11	3.291.027,38	3.287.822,47	3.287.822,47		3.287.822,47	3.204,91	Si
2002.2.EXPR.1.EXPROPIACIONES	2.002	11	6.894.756,96	6.894.756,96	6.894.756,96		6.894.756,96		Si
2003.2.DUEN.1.POLIGONO II SUP P.1 DUENDE COOPERACION	2.003	10	15.185,06					15.185,06	Si
2003.2.EXP..1.ADQUISICION SUELO NO PMS	2.003	10	283.530,41	233.840,00	233.840,00		233.840,00	49.690,41	Si
2003.2.EXPR.1.EXPROPIACIONES	2.003	10	2.694.464,92	2.677.662,87	2.677.662,87		2.677.662,87	16.802,05	Si
2003.2.IMV.1.TRANSFERENCIAS AL I.M.V.	2.003	6	1.931.665,81	1.946.576,00	1.931.665,81		1.931.665,81		Si
2004.2.ESTR.1.RB.SISTEMA COOPERACION POLG.LA	2.004	16	164.448,80	164.448,80	164.448,80		164.448,80		Si
2004.2.EXP..1.ADQUISICIONES DE SUELO NO P.M.S.	2.004	9	2.016.240,56	1.867.701,90	1.867.701,90		1.867.701,90	148.538,66	Si



INFORMACIÓN PRESUPUESTARIA
EJECUCIÓN DE PROYECTOS DE GASTOS

Resumen de ejecución

Código Proyecto / Denominación	AÑO DE INICIO	DURACIÓN (años)	GASTO PREVISTO	GASTO COMPROMETIDO	OBLIGACIONES RECONOCIDAS			GASTO PENDIENTE DE REALIZAR	FINANCIACIÓN AFECTADA
					A 1 DE ENERO	EN EL EJERCICIO	TOTAL		
2004.2.EXPT.1.ADQUISICION SUELO NO PMS (PROCEDE 2003)	2.004	9	711.954,05	709.275,72	709.275,72		709.275,72	2.678,33	SÍ
2004.2.PARQ.1.CONVENIO CONFEDERACIÓN REC. PARQUES	2.004	9							NO
2004.2.PEIB.1.P.E. INFRAES. BASICAS CHURRIANA-BAHIA MA	2.004	13	5.101.567,36	2.395.622,56	2.395.622,56		2.395.622,56	2.705.944,80	SÍ
2004.2.PEIB.2.P.E. INFRAES. BASICAS TEATINOS	2.004	9	1.272.207,63	697.994,81	697.994,81		697.994,81	574.212,82	SÍ
2004.2.VS-O.1.TRANSF. OAAA-VENTA DE SUELO	2.004	6	8.447.047,24	8.447.047,24	8.447.047,24		8.447.047,24		SÍ
2005.2.BIBL.1.ADQUIS.FONDOS BIBLIOGRAFICOS UE PA-PT7	2.005	7	48.080,00	40.294,31	40.294,31		40.294,31	7.785,69	SÍ
2005.2.PCIM.1.TRANSF. PMS - IMV	2.005	6	7.432.377,00	7.432.377,00	7.432.377,00		7.432.377,00		SÍ
2005.2.PEIB.1.P.E. INFRAES. BASICAS GUADALHORCE	2.005	8	141.599,79					141.599,79	SÍ
2005.2.PEIB.2.P.E. INFRAEST. BASICAS LITORAL ESTE	2.005	8	748.070,06	730.241,99	730.241,99		730.241,99	17.828,07	SÍ



Ayuntamiento de Málaga

Gerencia Municipal de Urbanismo, Obras e Infraestructuras



Fecha Obtención 12/04/2017

Pág. 4

EJERCICIO 2016

**INFORMACIÓN PRESUPUESTARIA
EJECUCIÓN DE PROYECTOS DE GASTOS**

Resumen de ejecución

Código Proyecto / Denominación	AÑO DE INICIO	DURACIÓN (años)	GASTO PREVISTO	GASTO COMPROMETIDO	OBLIGACIONES RECONOCIDAS			GASTO PENDIENTE DE REALIZAR	FINANCIACIÓN AFECTADA
					A 1 DE ENERO	EN EL EJERCICIO	TOTAL		
2005.2.SBIM.1.TRAN.PMS-IMV-INS. POLICIA LOCAL PTO.TORRE	2.005	8	326.627,90	326.627,90	326.627,90		326.627,90		Sí
2005.2.SEDE.1.NUEVA SEDE G.M.U.	2.005	8	33.734.058,62	33.733.630,89	33.733.630,89		33.733.630,89	427,73	Sí
2005.2.VIRR.1.OBRAS PENDIENTES SUP-R.1 VIRREINAS	2.005	7	180.000,00					180.000,00	Sí
2006.2.EXP..1.EXPROPIACIONES NO PMS	2.006	7	7.999.395,85	7.999.395,85	7.999.395,85		7.999.395,85		Sí
2006.2.FDM.1.TRANSF.CAPITAL A OO.AA.-FDM	2.006	7	6.860.276,93	6.860.276,93	6.823.092,63		6.823.092,63	37.184,30	Sí
2006.2.IMV.1.TRANSF.CAPITAL A OO.AA- IMV	2.006	11	15.448.314,83	15.448.314,83	15.229.034,34	54.119,91	15.283.154,25	165.160,58	Sí
2007.2.ADQU.1.ADQUISICIONES	2.007	6	169.177,02	169.177,02	169.177,02		169.177,02		Sí
2007.2.AMPL.1.PARTIDAS AMPLIABLES	2.007	6	1.652.029,54	417.011,90	417.011,90		417.011,90	1.235.017,64	Sí
2007.2.EXP..1.EXPROPIACIONES OTRAS FINANCIACIONES	2.007	10	1.644.801,04	1.195.548,83	1.387.328,94		1.387.328,94	257.472,10	Sí



INFORMACIÓN PRESUPUESTARIA
EJECUCIÓN DE PROYECTOS DE GASTOS

Resumen de ejecución

Código Proyecto / Denominación	AÑO DE INICIO	DURACIÓN (años)	GASTO PREVISTO	GASTO COMPROMETIDO	OBLIGACIONES RECONOCIDAS			GASTO PENDIENTE DE REALIZAR	FINANCIACIÓN AFECTADA
					A 1 DE ENERO	EN EL EJERCICIO	TOTAL		
2007.2.EXPR.1.EXPROPIACIONES PMS	2.007	6	7.657.159,99	7.381.561,47	7.381.561,47		7.381.561,47	275.598,52	Sí
2007.2.IMV.1.TRANSF.CAPITAL AL IMV	2.007	6	10.860.643,12	10.860.643,12	10.338.512,42		10.338.512,42	522.130,70	Sí
2008.2.ADQU.1.ADQUISICIONES	2.008	5	120.174,42	119.798,80	119.798,80		119.798,80	375,62	Sí
2008.2.AMPL.1.PARTIDAS AMPLIABLES	2.008	10	497.657,94					497.657,94	Sí
2008.2.EXPR.1.EXPROPIACIONES PMS	2.008	5	1.122.268,37	1.123.792,75	1.097.573,55	23.856,08	1.121.429,63	838,74	Sí
2008.2.IMV.1.TRANSF.CAPITAL AL IMV	2.008	5	4.387.694,64	4.387.694,64	4.174.316,65	160.515,78	4.334.832,43	52.862,21	Sí
2008.2.PRO.1.TRANSF.CAPITAL A PROMALAGA	2.008	5	1.595.510,00	1.595.510,00	1.573.419,41		1.573.419,41	22.090,59	Sí
2008.2.TAU.1.TRANSFERENCIAS APROVECH.URBANISTICOS	2.008	9	14.030.002,12	13.909.664,58	13.897.463,72		13.897.463,72	132.538,40	Sí
2008.2.TOMI.1.OBRAS EN UA PT.1 VAGUADA TOMILLAR	2.008	5	228.969,78					228.969,78	Sí



INFORMACIÓN PRESUPUESTARIA
EJECUCIÓN DE PROYECTOS DE GASTOS

Resumen de ejecución

Código Proyecto / Denominación	AÑO DE INICIO	DURACIÓN (años)	GASTO PREVISTO	GASTO COMPROMETIDO	OBLIGACIONES RECONOCIDAS			GASTO PENDIENTE DE REALIZAR	FINANCIACIÓN AFECTADA
					A 1 DE ENERO	EN EL EJERCICIO	TOTAL		
2009.2.ADQU.1.ADQUISICIONES	2.009	5	892.380,37	892.380,37	892.380,37		892.380,37		Sí
2009.2.CALI.1.CONTROL CALIDAD OBRAS	2.009	9	2.969.915,06	2.908.083,46	2.387.155,52	288.870,10	2.676.025,62	293.889,44	Sí
2009.2.GUAD.1.OBRAS REURBANIZ. POL. IND.	2.009	8	3.188.818,87	2.720.244,75	2.720.244,75		2.720.244,75	468.574,12	Sí
2009.2.OBRA.1.PLANES DE OBRAS	2.006	8	563.180,48	560.403,02	560.403,02		560.403,02	2.777,46	Sí
2009.2.TURI.1.PLAN GENERAL DE TURISMO SOSTENIBLE 2009	2.009	5	6.548.953,42	5.908.823,70	5.131.196,60	777.627,10	5.908.823,70	640.129,72	Sí
2010.2.AMPL.1.PARTIDAS AMPLIABLES	2.010	7	2.419.500,91	668.236,33	616.592,95	51.562,81	668.155,76	1.751.345,15	Sí
2010.2.DIST.1.DISTINTAS ACTUACIONES DE OBRAS EN	2.010	6	4.437.406,57	4.437.406,57	4.432.798,79		4.432.798,79	4.607,78	Sí
2010.2.JTAC.1.JUNTAS DE COMPENSAC./SISTEMAS	2.010	9	4.809.047,81	4.497.135,52	2.677.147,18	1.819.988,34	4.497.135,52	311.912,29	Sí
2010.2.LOUA.1.DESTINO ART. 75 LOUA	2.010	10	4.174.007,00	4.169.809,23	4.169.809,23		4.169.809,23	4.197,77	Sí



INFORMACIÓN PRESUPUESTARIA
EJECUCIÓN DE PROYECTOS DE GASTOS

Resumen de ejecución

Código Proyecto / Denominación	AÑO DE INICIO	DURACIÓN (años)	GASTO PREVISTO	GASTO COMPROMETIDO	OBLIGACIONES RECONOCIDAS			GASTO PENDIENTE DE REALIZAR	FINANCIACIÓN AFECTADA
					A 1 DE ENERO	EN EL EJERCICIO	TOTAL		
2010.2.ROSA.1.OBRAS URBAN. SUP-CH.1 LOS ROSALES	2.010	11	334.123,30	269.444,95	269.444,95		269.444,95	64.678,35	SÍ
2010.2.SALI.1.OBRAS URBAN. PERI PT.7 SALINAS	2.010	11	151.679,66	122.145,74	122.145,74		122.145,74	29.533,92	SÍ
2010.2.SANC.1.85% IMPORTE SANCIONES URBANISTICAS	2.010	5	57.509,87					57.509,87	SÍ
2010.2.SUBS.1.AT.41 RD 60/2010:DESTINO MULTAS	2.010	7	5.184.925,72	334.442,75	333.261,38		333.261,38	4.851.664,34	SÍ
2010.2.TURI.1.PLAN GENERAL DE TURISMO SOSTENIBLE	2.010	5	1.934.786,93	1.910.605,08	1.910.605,08		1.910.605,08	24.181,85	SÍ
2011.2.ADQN.1.ADQUISICIONES DE SUELOS NO PMS	2.011	5	4.599.691,53	4.599.560,35	4.599.560,35		4.599.560,35	131,18	SÍ
2011.2.ADQP.1.ADQUISICIONES SUELO PMS	2.011	5	6.394.718,53	6.363.531,75	6.376.929,21	19.177,79	6.396.107,00	-1.388,47	SÍ
2011.2.DIPU.1.PLAN PROVINCIAL DE OBRAS Y SERVICIOS 1ºF	2.011	5	363.458,34	363.458,34	363.458,34		363.458,34		SÍ
2011.2.LOUA.1.DESTINO ART.75.2 LOUA	2.011	5	447.126,46	438.661,70	437.418,77	1.242,93	438.661,70	8.464,76	SÍ



INFORMACIÓN PRESUPUESTARIA
EJECUCIÓN DE PROYECTOS DE GASTOS

Resumen de ejecución

Código Proyecto / Denominación	AÑO DE INICIO	DURACIÓN (años)	GASTO PREVISTO	GASTO COMPROMETIDO	OBLIGACIONES RECONOCIDAS			GASTO PENDIENTE DE REALIZAR	FINANCIACIÓN AFECTADA
					A 1 DE ENERO	EN EL EJERCICIO	TOTAL		
2011.2.MINI.1.OBRAS URB. ED.LE.1 LA MINILLA	2.011	4	173.990,81	173.990,81	173.990,81		173.990,81		SÍ
2011.2.OBRA.1.24% LEY SUELO ESTATAL-ACT.INTERES PUBLIC	2.011	5	2.650.000,00	2.643.017,30	2.643.017,30		2.643.017,30	6.982,70	SÍ
2011.2.PLE2.1.CARGAS JARAZMIN SUR PERI LE.2	2.011	4	13.319,06					13.319,06	SÍ
2011.2.SANC.1.85% IMPORTE SANCIONES URBANÍSTICAS	2.011	5	701.378,43					701.378,43	SÍ
2011.2.TFSGU.47.CLUB PETANCA LOS PRADOS AMPLIACION SEDE	2.016	5							NO
2011.2.TURI.1.PLAN DE TURISMO SOSTENIBLE	2.011	5							NO
2011.2.URBA.1.PROGRAMA INICIATIVA URBANA	2.011	6	1.078.577,96	1.078.577,96	1.078.577,96		1.078.577,96		SÍ
2011.2.VS11.1.INGRESOS PMS 49% ARTº 75 LOUA	2.011	9	4.452.670,38	4.436.033,82	4.415.032,88	14.099,10	4.429.131,98	23.538,40	SÍ
2012.2.ADQN.1.ADQUISICION DE SUELOS NO PMS	2.012	6	16.894.561,52	16.865.098,64	16.850.361,61	14.737,03	16.865.098,64	29.462,88	SÍ



Ayuntamiento de Málaga

Gerencia Municipal de Urbanismo, Obras e Infraestructuras



Fecha Obtención 12/04/2017

Pág. 9

EJERCICIO 2016

**INFORMACIÓN PRESUPUESTARIA
EJECUCIÓN DE PROYECTOS DE GASTOS**

Resumen de ejecución

Código Proyecto / Denominación	AÑO DE INICIO	DURACIÓN (años)	GASTO PREVISTO	GASTO COMPROMETIDO	OBLIGACIONES RECONOCIDAS			GASTO PENDIENTE DE REALIZAR	FINANCIACIÓN AFECTADA
					A 1 DE ENERO	EN EL EJERCICIO	TOTAL		
2012.2.ALBA.1.REPARTO CARGAS ZONA ALBARICOCAL	2.012	6	99.679,97	99.679,97	61.632,65	38.047,32	99.679,97		SÍ
2012.2.AMPL.1.PARTIDAS AMPLIABLES	2.012	5	9.989,58					9.989,58	SÍ
2012.2.ARQU.1.OBRAS DEPARTAMENTO ARQUITECTURA	2.012	6	348.977,58	326.871,26	325.661,26	1.210,00	326.871,26	22.106,32	SÍ
2012.2.ATAL.1.OBRAS ZONALES SUP-T.2 "TORRE ATALAYA"	2.012	6	315.232,55					315.232,55	SÍ
2012.2.CONV.1.OBRAS FINANCIADAS CON CONVENIOS	2.012	5	10.644.805,97	10.605.767,17	10.573.348,45	32.418,72	10.605.767,17	39.038,80	SÍ
2012.2.CORN.1.VIAL DE CORNISA	2.012	5	4.216,67					4.216,67	SÍ
2012.2.DIPU.1.PLAN PROVINCIAL DE OBRAS Y SERVICIOS	2.012	5	124.797,61					124.797,61	SÍ
2012.2.IMV.1.TRANSFERENCIAS AL IMV	2.012	5	1.565.531,83	1.565.531,83	1.388.000,00		1.388.000,00	177.531,83	SÍ
2012.2.LOUA.1.ADQUISICION SUELO PMS	2.012	6	6.196.045,39	3.496.380,98	2.448.494,27	943.631,24	3.392.125,51	2.803.919,88	SÍ



INFORMACIÓN PRESUPUESTARIA
EJECUCIÓN DE PROYECTOS DE GASTOS

Resumen de ejecución

Código Proyecto / Denominación	AÑO DE INICIO	DURACIÓN (años)	GASTO PREVISTO	GASTO COMPROMETIDO	OBLIGACIONES RECONOCIDAS			GASTO PENDIENTE DE REALIZAR	FINANCIACIÓN AFECTADA
					A 1 DE ENERO	EN EL EJERCICIO	TOTAL		
2012.2.OBPT.1.OBRAS FINANCIADAS CON INGRESOS DE	2.012	6	56.995,40					56.995,40	SÍ
2012.2.OBRA.1.INVERSION PROYECTO Y OBRAS	2.012	3	809.675,50	809.555,68	809.555,68		809.555,68	119,82	SÍ
2012.2.PBCA.1.PLAN ESPECIAL INFRAESTRUCTURAS BASICAS	2.012	6	14.440,18					14.440,18	SÍ
2012.2.PT1.1.PERI PT-1 FUENTE ALEGRE	2.012	6	610.670,84					610.670,84	SÍ
2012.2.SANC.1.ACTUACIONES EN EQUIPAMIENTOS Y ESPACIOS	2.012	5	1.310.099,18	10.572,65	10.572,65		10.572,65	1.299.526,53	SÍ
2012.2.URBA.1.PROGRAMA DE INICIATIVA URBANA	2.012	5	727.647,28	667.618,43	632.598,44	20.984,14	653.582,58	74.064,70	SÍ
2013.2.ADQP.1.ADQUISICION DE SUELOS PMS	2.013	5							NO
2013.2.AMPL.1.PARTIDAS AMPLIABLES	2.013	5	1.502,89	290,40	290,40		290,40	1.212,49	SÍ
2013.2.AYT2.1.INVERSIONES 2º EXPDT.DE MODIFICACION DE	2.013	3	5.781.852,49	5.573.453,55	5.573.453,55		5.573.453,55	208.398,94	SÍ



INFORMACIÓN PRESUPUESTARIA
EJECUCIÓN DE PROYECTOS DE GASTOS

Resumen de ejecución

Código Proyecto / Denominación	AÑO DE INICIO	DURACIÓN (años)	GASTO PREVISTO	GASTO COMPROMETIDO	OBLIGACIONES RECONOCIDAS			GASTO PENDIENTE DE REALIZAR	FINANCIACIÓN AFECTADA
					A 1 DE ENERO	EN EL EJERCICIO	TOTAL		
2013.2.MAIN.1.URBANIZ.NO EJECUTADA EN JTA COMPENSAC.	2.013	8	273.624,69	107.998,98	107.998,98		107.998,98	165.625,71	Sí
2013.2.MOVE.1.GASTOS PERSONAL ADSCRITO A	2.013	3	319.738,73	319.738,73	248.021,16	71.717,57	319.738,73		Sí
2013.2.OBRA.1.OBRAS URBANIZACION	2.013	5	13.944.466,93	13.944.466,93	13.944.466,93		13.944.466,93		Sí
2013.2.POCT.1.PROGRAMA POCTEFEX	2.013	5	1.877.892,48	1.877.892,48	1.877.892,48		1.877.892,48		Sí
2013.2.SCA5.1.SUP-CA.5 "CARMONA" UE-2	2.013	6	372.282,17	297.430,07	297.430,07		297.430,07	74.852,10	Sí
2013.2.URBA.1.PROGRAMA INICIATIVA URBANA	2.013	7	2.636.486,30	2.183.729,54	2.009.613,64	174.115,90	2.183.729,54	452.756,76	Sí
2014.2.0000.8.PROGRAMA OPERATIVO POMAL	2.014	5	301.312,41	221.312,41	221.312,41		221.312,41	80.000,00	Sí
2014.2.00TC.1.C/ MOCHINGO, GUATEMALA Y DEPENDENCIAS	2.014	5	705.704,32	697.656,97	697.656,97		697.656,97	8.047,35	Sí
2014.2.00TC.15.OBRAS REPARAC. PARQUE CENTRAL BOMBEROS	2.014	5	81.791,56	81.791,56	81.791,56		81.791,56		Sí



INFORMACIÓN PRESUPUESTARIA
EJECUCIÓN DE PROYECTOS DE GASTOS

Resumen de ejecución

Código Proyecto / Denominación	AÑO DE INICIO	DURACIÓN (años)	GASTO PREVISTO	GASTO COMPROMETIDO	OBLIGACIONES RECONOCIDAS			GASTO PENDIENTE DE REALIZAR	FINANCIACIÓN AFECTADA
					A 1 DE ENERO	EN EL EJERCICIO	TOTAL		
2014.2.00TC.24.OBRAS DE URBANIZACION DE CALLE	2.014	5	24.836,30	24.836,30	24.836,30		24.836,30		SÍ
2014.2.00TC.33.REPARACION PUENTE DE SANTO DOMINGO	2.014	5	60.500,00	60.500,00	60.500,00		60.500,00		SÍ
2014.2.00TC.6.MEJORA CERRAMIENTO PISTA DEPORTIVA	2.014	5	60.000,00	60.000,00	60.000,00		60.000,00		SÍ
2014.2.00TC.7.OBRA NUEVA VIRREINA ZONA AJARDINADA	2.014	5	150.851,01	150.851,01	150.851,01		150.851,01		SÍ
2014.2.00TC.9.OBRAS P. CEMENTERIO SAN RAFAEL	2.014	5	927.167,87	927.167,87	927.167,87		927.167,87		SÍ
2014.2.ADQN.1.EXPROPIACION SUELOS NO PMS	2.014	5	6.725.907,03	6.722.785,35	6.722.785,35		6.722.785,35	3.121,68	SÍ
2014.2.AMPL.1.PARTIDAS AMPLIABLES	2.014	5							NO
2014.2.AYTO.1.TRANSFERENCIA CAPITAL AL AYUNTAMIENTO	2.014	5	706.425,82	706.425,82	463.898,45		463.898,45	242.527,37	SÍ
2014.2.EDI1.1.EDIFICACIONES FINANCIADAS CON CONVENIOS	2.014	6	11.389.816,02	8.658.815,82	8.515.144,81	141.684,19	8.656.829,00	2.732.987,02	SÍ



INFORMACIÓN PRESUPUESTARIA
EJECUCIÓN DE PROYECTOS DE GASTOS

Resumen de ejecución

Código Proyecto / Denominación	AÑO DE INICIO	DURACIÓN (años)	GASTO PREVISTO	GASTO COMPROMETIDO	OBLIGACIONES RECONOCIDAS			GASTO PENDIENTE DE REALIZAR	FINANCIACIÓN AFECTADA
					A 1 DE ENERO	EN EL EJERCICIO	TOTAL		
2014.2.EDI2.1.EDIFICACIONES FINANCIADAS CON	2.014	6	2.239.620,56	1.454.107,72	1.454.107,72		1.454.107,72	785.512,84	Sí
2014.2.GAZU.1.ADQUISICION LOCALES C/ GAZULES	2.014	5	430.984,10	430.984,10	430.984,10		430.984,10		Sí
2014.2.IMV.1.APORTACION AL IMV	2.014	5	859.520,51	859.520,51	746.332,92	109.711,66	856.044,58	3.475,93	Sí
2014.2.IMV.2.TRANSF. AL IMV-PLAN ADQUISICION VIVIENDAS	2.014	5	1.250.000,00	1.250.000,00	1.161.408,00	88.592,00	1.250.000,00		Sí
2014.2.JGUI.1.REUBICACIÓN ESCULTURA DE JORGE GUILLEN	2.014	1	5.000,00	4.600,00	4.600,00		4.600,00	400,00	Sí
2014.2.OBR1.1.OBRAS FINANCIADAS CON CONVENIOS	2.014	6	7.876.301,69	5.876.301,69	5.852.609,53	23.692,16	5.876.301,69	2.000.000,00	Sí
2014.2.OBR2.1.OBRAS FINANCIADAS CON	2.014	5	6.892.649,57	6.892.649,57	6.892.649,57		6.892.649,57		Sí
2014.2.PLAN.1.PROGRAMAS ESPECIALES DE EMPLEO	2.014	4							NO
2014.2.SMAS.1.TRANSFERENCIAS A SMASSA	2.014	5	16.698,00	16.698,00	16.698,00		16.698,00		Sí



INFORMACIÓN PRESUPUESTARIA
EJECUCIÓN DE PROYECTOS DE GASTOS

Resumen de ejecución

Código Proyecto / Denominación	AÑO DE INICIO	DURACIÓN (años)	GASTO PREVISTO	GASTO COMPROMETIDO	OBLIGACIONES RECONOCIDAS			GASTO PENDIENTE DE REALIZAR	FINANCIACIÓN AFECTADA
					A 1 DE ENERO	EN EL EJERCICIO	TOTAL		
2014.2.TCIN.4.INSTALACION DEFINITIVA TRANVÍA EN LITORAL	2.014	5	50.000,00	50.000,00	47.276,80		47.276,80	2.723,20	SÍ
2014.2.TCPO.1.URBANIZACION C/ SAWA MARTINEZ 1ª FASE	2.014	5	68.203,00	68.203,00	68.203,00		68.203,00		SÍ
2014.2.TCPO.2.ACTUACION TRASERA JUNTO ACUEDUCTO	2.014	5	70.838,18	70.838,18	70.838,18		70.838,18		SÍ
2014.2.TCPO.5.REURBANIZACION C/ ACANTO BARRIADA EL TORCAL	2.014	5	34.247,46	34.247,46	34.247,46		34.247,46		SÍ
2014.2.TCPO.6.AMPLIACION LOCAL MUNICIPAL MAYORES PEDRO	2.014	5	219.707,52	199.734,11	199.734,11		199.734,11	19.973,41	SÍ
2014.2.TCPO.7.PARQUE CANINO JUNTO A PARQUE DEL OESTE	2.014	5	60.499,98	60.499,98	60.499,98		60.499,98		SÍ
2014.2.TCPO.8.REURBANIZACION C/ ARGANDA	2.014	5	75.839,98	75.839,98	75.839,98		75.839,98		SÍ
2015.2.00TGU.19.OBRAS COMPLEJOS PISCINAS (REC)	2.015	5	522.097,38	522.097,38	522.097,38		522.097,38		SÍ
2015.2.00TGU.20.OBRAS DE REHABILITACION DEL PARQUE DE	2.015	1	1.159.877,88	1.159.877,88	1.159.877,88		1.159.877,88		SÍ



INFORMACIÓN PRESUPUESTARIA
EJECUCIÓN DE PROYECTOS DE GASTOS

Resumen de ejecución

Código Proyecto / Denominación	AÑO DE INICIO	DURACIÓN (años)	GASTO PREVISTO	GASTO COMPROMETIDO	OBLIGACIONES RECONOCIDAS			GASTO PENDIENTE DE REALIZAR	FINANCIACIÓN AFECTADA
					A 1 DE ENERO	EN EL EJERCICIO	TOTAL		
2015.2.00TGU.22.ADQUISICIÓN 2 PARCELAS PROPIEDAD DE	2.015	2	624.834,05	624.834,05	624.834,05		624.834,05		SÍ
2015.2.00TGU.23.SETENCIA EXPROPIACION FINCA 6	2.015	2	95.541,21	95.541,21	95.541,21		95.541,21		SÍ
2015.2.00TGU.24.SENTENCIA EXPROPIACION FINCA 250 RONDA	2.015	2	13.182,36	13.182,36	13.182,36		13.182,36		SÍ
2015.2.00TGU.25.SETENCIA EXPROP.FINCA 73	2.015	2	387.723,79	387.723,79	387.723,79		387.723,79		SÍ
2015.2.00TGU.26.SENTENCIA DEVOLUCION IES PASEO DE LOS	2.015	2	42.238,89	42.238,89	42.238,89		42.238,89		SÍ
2015.2.00TGU.27.SENTENCIA EXPROP.RONDA ESTE FINCAS 71,	2.015	2	546.072,83	546.072,83	546.072,83		546.072,83		SÍ
2015.2.00TGU.28.SENTENCIA ENCAUZAM.ARROYO CIRIANO Y	2.015	2	17.221,83	17.221,83	17.221,83		17.221,83		SÍ
2015.2.00TGU.29.SENTENCIA ENCAUZAM.ARROYO CIRIANO Y	2.015	2	20.496,76	20.496,76	20.496,76		20.496,76		SÍ
2015.2.00TGU.30.ACTUACION EMERGENCIA REPARACION MURO	2.015	2	112.098,05	112.098,05	112.098,05		112.098,05		SÍ



Ayuntamiento de Málaga

Gerencia Municipal de Urbanismo, Obras e Infraestructuras



Fecha Obtención 12/04/2017

Pág. 16

EJERCICIO 2016

**INFORMACIÓN PRESUPUESTARIA
EJECUCIÓN DE PROYECTOS DE GASTOS**

Resumen de ejecución

Código Proyecto / Denominación	AÑO DE INICIO	DURACIÓN (años)	GASTO PREVISTO	GASTO COMPROMETIDO	OBLIGACIONES RECONOCIDAS			GASTO PENDIENTE DE REALIZAR	FINANCIACIÓN AFECTADA
					A 1 DE ENERO	EN EL EJERCICIO	TOTAL		
2015.2.00TGU.31.LIQUID.Y COMPLEM.PYTO.ADAPTAC.ESPACI	2.015	2	435.290,87	435.290,87	435.290,87		435.290,87		SÍ
2015.2.00TGU.32.REPARACION CARRETERA DE LA PIEDRA	2.015	2	178.824,71	178.824,71	178.824,71		178.824,71		SÍ
2015.2.00TGU.33.ACTUACION EMERGENCIA REPARACION MURO	2.015	2	119.098,75	119.098,75	119.098,75		119.098,75		SÍ
2015.2.ADQN.1.EXPROPIACION SUELOS NO PMS	2.015	5	5.941.512,92	5.186.152,55	3.764.150,95	1.422.001,60	5.186.152,55	755.360,37	SÍ
2015.2.AMPL.1.PARTIDAS AMPLIABLES	2.015	5							NO
2015.2.BIZC.1.SUP-P.7 BIZCOCHERO CAPITAN	2.015	5	343.035,86					343.035,86	SÍ
2015.2.COLME.1.PISCINAS COLMENAREJO	2.015	5	15.486,98					15.486,98	SÍ
2015.2.MARTI.1.OBRAS CONVENIO MARTIRICOS	2.015	5	2.500.000,00					2.500.000,00	SÍ
2015.2.OEDS.1.OTRAS OBRAS DE EDIFICACIONES Y DEL	2.015	5	1.330.864,90	548.402,78	548.402,78		548.402,78	782.462,12	SÍ



INFORMACIÓN PRESUPUESTARIA
EJECUCIÓN DE PROYECTOS DE GASTOS

Resumen de ejecución

Código Proyecto / Denominación	AÑO DE INICIO	DURACIÓN (años)	GASTO PREVISTO	GASTO COMPROMETIDO	OBLIGACIONES RECONOCIDAS			GASTO PENDIENTE DE REALIZAR	FINANCIACIÓN AFECTADA
					A 1 DE ENERO	EN EL EJERCICIO	TOTAL		
2015.2.OINS.1.OBRAS INFRAESTRUCTURAS,	2.015	5	3.272.276,90	2.689.276,90	2.689.276,90		2.689.276,90	583.000,00	SÍ
2015.2.SOLI.2.OBRAS DE URBANIZACION SOLIVA ESTE	2.015	5	96.161,00	96.136,52		96.136,52	96.136,52	24,48	SÍ
2015.2.TC02.1.ADQUISICION MOBILIARIO	2.015	5	59.494,71	59.494,71	59.494,71		59.494,71		SÍ
2015.2.TC03.1.PLAN CONSERVACION PAVIMENTOS Y	2.015	5	2.718.256,42	2.718.256,42	2.500.000,00	218.256,42	2.718.256,42		SÍ
2015.2.TC04.1.PLAN DE VIAS DE ALTA DENSIDAD DE TRAFICO	2.015	5	281.743,57	281.743,57	281.743,57		281.743,57		SÍ
2015.2.TC05.1.PLAN DE ASFALTADO	2.015	5	991.416,65	991.416,65	991.416,65		991.416,65		SÍ
2015.2.TC07.1.PLAN DE CONSERVACION Y APOYO A LAS	2.015	5	74.999,82	74.999,82	74.999,82		74.999,82		SÍ
2015.2.TC08.1.PUENTE SENDA LITORAL	2.015	5	1.500.000,00	9.619,50	9.619,50		9.619,50	1.490.380,50	SÍ
2015.2.TC09.1.PLANES DE OBRAS EN EDIFICACIONES O BIENES DEL	2.015	5	167.702,45	167.702,45	167.702,45		167.702,45		SÍ



INFORMACIÓN PRESUPUESTARIA
EJECUCIÓN DE PROYECTOS DE GASTOS

Resumen de ejecución

Código Proyecto / Denominación	AÑO DE INICIO	DURACIÓN (años)	GASTO PREVISTO	GASTO COMPROMETIDO	OBLIGACIONES RECONOCIDAS			GASTO PENDIENTE DE REALIZAR	FINANCIACIÓN AFECTADA
					A 1 DE ENERO	EN EL EJERCICIO	TOTAL		
2015.2.TC10.1.OBRAS URGENTES EN INMUEBLES MUNICIPALES	2.015	5	90.940,38	90.940,38	90.940,38		90.940,38		SÍ
2015.2.TC11.1.OBRAS URGENTES EJECUCION SUBSIDIARIA	2.015	5	9.555,48	9.555,48	9.555,48		9.555,48		SÍ
2015.2.TC12.1.OBRAS PEPRI CENTRO	2.015	5	1.716.919,24	1.716.919,24	676.304,21	887.794,03	1.564.098,24	152.821,00	SÍ
2015.2.TFSGU.1.T.C. Plan asfalto en distritos 1,2,9 y 11	2.015	1	234.999,96	234.999,96	234.999,96		234.999,96		SÍ
2015.2.TFSGU.10.T.C. Plan mejoras acerado y asfaltado barriada	2.015	1	160.000,00	159.999,99	90.859,88	69.140,11	159.999,99	0,01	SÍ
2015.2.TFSGU.11.T.C. Plan mejoras pavimento. c/Andersen distrito 10	2.015	1	199.999,98	199.999,98	199.999,98		199.999,98		SÍ
2015.2.TFSGU.12.T.C. Plan mejoras pavimento. C/Quasimodo distrito 11	2.015	1	140.000,00	140.000,00	140.000,00		140.000,00		SÍ
2015.2.TFSGU.13.T.C. Plan obras mejoras iluminac. Distritos 1,2,3,4 y 5	2.015	1	220.000,00	220.000,00	220.000,00		220.000,00		SÍ
2015.2.TFSGU.14.T.C. Plan obras mejoras iluminac. Distritos 6,7,8,9,10	2.015	1	220.000,00	209.562,34	209.562,34		209.562,34	10.437,66	SÍ



Ayuntamiento de Málaga

Gerencia Municipal de Urbanismo, Obras e Infraestructuras



Fecha Obtención 12/04/2017

Pág. 19

EJERCICIO 2016

INFORMACIÓN PRESUPUESTARIA
EJECUCIÓN DE PROYECTOS DE GASTOS

Resumen de ejecución

Código Proyecto / Denominación	AÑO DE INICIO	DURACIÓN (años)	GASTO PREVISTO	GASTO COMPROMETIDO	OBLIGACIONES RECONOCIDAS			GASTO PENDIENTE DE REALIZAR	FINANCIACIÓN AFECTADA
					A 1 DE ENERO	EN EL EJERCICIO	TOTAL		
2015.2.TFSGU.15.T.C. Plan obras reparac. Edificaciones municip. con	2.015	1	231.443,19	231.443,19	231.443,19		231.443,19		SÍ
2015.2.TFSGU.16.T.C. Plan obras reparac. Edificaciones municip. con	2.015	1	202.081,20	202.081,20	202.081,20		202.081,20		SÍ
2015.2.TFSGU.17.T.C. Urbanización Sawa Martínez	2.015	1	77.725,45	75.456,51	29.893,63	45.562,88	75.456,51	2.268,94	SÍ
2015.2.TFSGU.18.T.C. Urbanización Barcenillas-Pinosol	2.015	1	150.724,38	150.314,60	67.005,48	83.309,12	150.314,60	409,78	SÍ
2015.2.TFSGU.19.T.C. Mejoras Plaza de la Marina	2.015	1	240.498,74	240.498,74	240.498,74		240.498,74		SÍ
2015.2.TFSGU.2.T.C. Plan de mejoras de paviment.en aceras y	2.015	1	185.000,00	185.000,00	41.743,67	143.256,33	185.000,00		SÍ
2015.2.TFSGU.20.T.C. Restaurac. Ambiental Arroyo Aceiteros 2ª fase	2.015	1	334.197,24	240.588,59	12.880,12	227.708,47	240.588,59	93.608,65	SÍ
2015.2.TFSGU.22.T.C. Reurbaniz. Tramo Pje. Bilbao y mejoras	2.015	1	23.463,04	23.463,04	23.463,04		23.463,04		SÍ
2015.2.TFSGU.23.T.C. Muro junto al Centro Ciudadano-Parque Artesanal	2.015	1	16.287,30	16.287,30				16.287,30	NO



INFORMACIÓN PRESUPUESTARIA
EJECUCIÓN DE PROYECTOS DE GASTOS

Resumen de ejecución

Código Proyecto / Denominación	AÑO DE INICIO	DURACIÓN (años)	GASTO PREVISTO	GASTO COMPROMETIDO	OBLIGACIONES RECONOCIDAS			GASTO PENDIENTE DE REALIZAR	FINANCIACIÓN AFECTADA
					A 1 DE ENERO	EN EL EJERCICIO	TOTAL		
2015.2.TFSGU.24.T.C. Mejora drenaje superficial c/Rafael Pérez	2.015	1	13.555,99	13.555,87		13.555,87	13.555,87	0,12	SÍ
2015.2.TFSGU.25.TC. Mejora drenaje superficial c/Practicante Pedro	2.015	1	76.349,00	76.349,00	36.598,45	39.750,53	76.348,98	0,02	SÍ
2015.2.TFSGU.26.T.C.Colector c/Pascal tramo carretera Guadalmar	2.015	1	177.862,50	177.862,50	69.029,30	108.833,20	177.862,50		SÍ
2015.2.TFSGU.27.POLO DE CONTENIDOS DIGITALES	2.015	1	2.220.995,70	2.220.995,70		2.220.995,70	2.220.995,70		SÍ
2015.2.TFSGU.3.T.C. Plan de mejoras en aceras y calzadas	2.015	1	200.000,00	200.000,00	78.612,70	121.387,28	199.999,98	0,02	SÍ
2015.2.TFSGU.4.T.C. Plan de mejoras en paviment. Barriada Bailén	2.015	1	200.000,00	200.000,00	200.000,00		200.000,00		SÍ
2015.2.TFSGU.5.T.C. Plan de mejoras en paviment. c/Gustavo	2.015	1	200.000,00	199.999,99	119.240,77	80.759,22	199.999,99	0,01	SÍ
2015.2.TFSGU.6.T.C. Plan de mejoras en paviment. c/Esperanto,	2.015	1	200.000,00	200.000,00	77.285,31	122.714,69	200.000,00		SÍ
2015.2.TFSGU.7.T.C. Plan de asfaltado calle distritos 6,7 y 8	2.015	1	219.999,99	219.999,99	219.999,99		219.999,99		SÍ



Ayuntamiento de Málaga

Gerencia Municipal de Urbanismo, Obras e Infraestructuras



Fecha Obtención 12/04/2017

Pág. 21

EJERCICIO 2016

**INFORMACIÓN PRESUPUESTARIA
EJECUCIÓN DE PROYECTOS DE GASTOS**

Resumen de ejecución

Código Proyecto / Denominación	AÑO DE INICIO	DURACIÓN (años)	GASTO PREVISTO	GASTO COMPROMETIDO	OBLIGACIONES RECONOCIDAS			GASTO PENDIENTE DE REALIZAR	FINANCIACIÓN AFECTADA
					A 1 DE ENERO	EN EL EJERCICIO	TOTAL		
2015.2.TFSGU.8.T.C. Plan renovac. Aceras c/Villanueva del Trabuco	2.015	1	200.000,00	200.000,00		200.000,00	200.000,00		SÍ
2015.2.TFSGU.9.T.C. Plan mejoras pavimento. c/Martín Fierro, Nuevo	2.015	1	159.999,99	159.999,99	152.364,61	7.635,38	159.999,99		SÍ
2015.4.POLI.1.AMORTIZACION POLIZA DE CREDITO	2.015	5							NO
2016.2.00TGU.14.RENOVACION ENTORNO MERCADO	2.016	3	666.005,89	666.005,89		585.112,56	585.112,56	80.893,33	SÍ
2016.2.ACEI.1.PY RESTAURACION AMBIENTAL, DEFENSA CONTRA	2.016	6	268.905,63	5.000,00				268.905,63	SÍ
2016.2.ADQN.1.EXPROPIACIONES SUELOS NO PMS	2.016	6	3.522.700,06	3.438.196,16		3.438.196,16	3.438.196,16	84.503,90	SÍ
2016.2.ADQU.1.ADQUISICIONES	2.016	2	7.619,63	722,18		722,18	722,18	6.897,45	SÍ
2016.2.AMPL.1.PARTIDAS AMPLIABLES	2.016	6	15,00					15,00	SÍ
2016.2.BENI.1.CAMPAMENTO BENITEZ 3ª FASE	2.016	6	1.000.000,00					1.000.000,00	SÍ



INFORMACIÓN PRESUPUESTARIA
EJECUCIÓN DE PROYECTOS DE GASTOS

Resumen de ejecución

Código Proyecto / Denominación	AÑO DE INICIO	DURACIÓN (años)	GASTO PREVISTO	GASTO COMPROMETIDO	OBLIGACIONES RECONOCIDAS			GASTO PENDIENTE DE REALIZAR	FINANCIACIÓN AFECTADA
					A 1 DE ENERO	EN EL EJERCICIO	TOTAL		
2016.2.EMER.1.OBRAS DE EMERGENCIA	2.016	2	59.942,36	59.942,36		59.942,36	59.942,36		SÍ
2016.2.IMV.1.TRANSFERENCIAS DE CAPITAL AL IMV	2.016	6	773.788,12	773.788,12		616.708,00	616.708,00	157.080,12	SÍ
2016.2.MSAL.1.MONTE SALINAS SUMC-PT2	2.016	2	16.474,75					16.474,75	SÍ
2016.2.OEDS.1.OTRAS OBRAS DE EDIFICACIONES, EXCESOS	2.016	6	550.000,00	530.291,49		530.290,25	530.290,25	19.709,75	SÍ
2016.2.PELU.1.PY ELIMINACION CABLEADO AEREO Y DOTACION	2.016	6	500.400,13	445.280,12		252.591,97	252.591,97	247.808,16	SÍ
2016.2.PLAN.1.PLAN EMPLEO JOVEN	2.016	6	8.300,00					8.300,00	SÍ
2016.2.PLUT.1.AVENIDA PLUTARCO EN TEATINOS	2.016	6	376.837,87	376.837,87		221.076,57	221.076,57	155.761,30	SÍ
2016.2.PROM.1.TRANSFERENCIAS DE CAPITAL A PROMALAGA	2.016	6	142.731,31	142.731,31		142.731,31	142.731,31		SÍ
2016.2.TABA.1.URBANIZACION DE LA PLAZA Y ESPACIOS PUBLICOS	2.016	6	1.032.179,57					1.032.179,57	SÍ



Ayuntamiento de Málaga

Gerencia Municipal de Urbanismo, Obras e Infraestructuras



Fecha Obtención 12/04/2017

Pág. 23

EJERCICIO 2016

**INFORMACIÓN PRESUPUESTARIA
EJECUCIÓN DE PROYECTOS DE GASTOS**

Resumen de ejecución

Código Proyecto / Denominación	AÑO DE INICIO	DURACIÓN (años)	GASTO PREVISTO	GASTO COMPROMETIDO	OBLIGACIONES RECONOCIDAS			GASTO PENDIENTE DE REALIZAR	FINANCIACIÓN AFECTADA
					A 1 DE ENERO	EN EL EJERCICIO	TOTAL		
2016.2.TC01.1.EQUIPOS PROCESO DE INFORMACION	2.016	6	25.000,00	20.451,42		20.451,42	20.451,42	4.548,58	SÍ
2016.2.TC02.1.ARMARIOS MOVILES EDIFICIO MULTIPLE Y	2.016	6	215.000,00	188.884,23		175.323,76	175.323,76	39.676,24	SÍ
2016.2.TC03.1.ADQUISICION FURGONETA	2.016	6	35.000,00	29.800,00		29.800,00	29.800,00	5.200,00	SÍ
2016.2.TC04.1.MEJORA DE INFRAESTRUCTURAS DE	2.016	6	240.000,00					240.000,00	SÍ
2016.2.TC05.1.OTRAS OBRAS INFRAESTRUCTURAS, EXCESOS	2.016	6	1.374.658,66	1.252.897,85		1.158.909,38	1.158.909,38	215.749,28	SÍ
2016.2.TC06.1.AMPLIACION CENTRO DE MAYORES ANTONIO	2.016	6	240.000,00	166.095,94		13.484,22	13.484,22	226.515,78	SÍ
2016.2.TC07.1.AMPLIACION CENTRO SOCIAL C/VICTORIA	2.016	6	240.000,00	240.000,00				240.000,00	SÍ
2016.2.TC09.1.CABALLERIZAS DE TEATINOS	2.016	6							NO
2016.2.TC10.1.PLANES DE OBRAS DE EFICENC.ENERGETICA Y	2.016	6	1.000.000,00	1.000.000,00		980.931,87	980.931,87	19.068,13	SÍ



INFORMACIÓN PRESUPUESTARIA
EJECUCIÓN DE PROYECTOS DE GASTOS

Resumen de ejecución

Código Proyecto / Denominación	AÑO DE INICIO	DURACIÓN (años)	GASTO PREVISTO	GASTO COMPROMETIDO	OBLIGACIONES RECONOCIDAS			GASTO PENDIENTE DE REALIZAR	FINANCIACIÓN AFECTADA
					A 1 DE ENERO	EN EL EJERCICIO	TOTAL		
2016.2.TC11.1.PROYECTO INTERVENCION ARQUEOLOGICA	2.016	6	260.755,00	226.289,29		71.485,04	71.485,04	189.269,96	SÍ
2016.2.TC12.1.OBRAS URGENTES EN INMUEBLES MUNICIPALES	2.016	6	200.000,00	200.000,00		63.061,98	63.061,98	136.938,02	SÍ
2016.2.TC13.1.OBRAS DE LIMPIEZA DE SOLARES MUNICIPALES	2.016	6	240.000,00	240.000,00		239.998,46	239.998,46	1,54	SÍ
2016.2.TC14.1.PLANES ACTUACION EN EL CONJUNTO MONUMENTAL	2.016	6	150.000,00					150.000,00	SÍ
2016.2.TC15.1.ADQUISICION INSTALACIONES TECNICAS	2.016	6	35.000,00	27.276,45		27.276,45	27.276,45	7.723,55	SÍ
2016.2.TC16.1.VIA VERDE GUADALMEDINA 1ª FASE	2.016	6	500.000,00					500.000,00	SÍ
2016.2.TC17.1.2ª FASE CENTRO CIUDADANOS EN C/ LOS GAZULES	2.016	5	300.000,00	300.000,00				300.000,00	SÍ
2016.2.TC18.1.ACTUACIONES EN ARQUEOLOGIA	2.016	6	75.000,00					75.000,00	SÍ
2016.2.TC19.1.AMPLIACION CENTRO DE MAYORES CIUDAD	2.016	6	240.000,00	240.000,00				240.000,00	SÍ



INFORMACIÓN PRESUPUESTARIA
EJECUCIÓN DE PROYECTOS DE GASTOS

Resumen de ejecución

Código Proyecto / Denominación	AÑO DE INICIO	DURACIÓN (años)	GASTO PREVISTO	GASTO COMPROMETIDO	OBLIGACIONES RECONOCIDAS			GASTO PENDIENTE DE REALIZAR	FINANCIACIÓN AFECTADA
					A 1 DE ENERO	EN EL EJERCICIO	TOTAL		
2016.2.TC20.1.OBRAS DE MEJORA DRENAJE C/CALETA DE VELEZ	2.016	2	34.830,96	30.477,09		30.477,09	30.477,09	4.353,87	SÍ
2016.2.TC21.1.RENOVACION ABASTECIMIENTO Y RED DE BAJA	2.016	2	30.233,69	29.989,85		29.989,85	29.989,85	243,84	SÍ
2016.2.TC22.1.ABASTECIMIENTO DE AGUAS EN C/ CAMPOS	2.016	2	29.193,51	27.704,64		27.704,64	27.704,64	1.488,87	SÍ
2016.2.TFSGU.1.REPARACIÓN VALLADO SOBRE MURO EN C/	2.016	5	16.233,52	14.253,03				16.233,52	SÍ
2016.2.TFSGU.10.REPARACIÓN ENTORNO COLEGIO ESPIRITU	2.016	5	72.172,61	54.107,81				72.172,61	SÍ
2016.2.TFSGU.11.ACTUACIONES EN C/ IBARRA - IFS	2.016	5	44.172,37	33.608,96				44.172,37	SÍ
2016.2.TFSGU.12.REPARACIONES ACERADO PASEO DEL PARQUE -	2.016	5	59.846,71	44.885,03				59.846,71	SÍ
2016.2.TFSGU.13.PROYECTO ACERADO ACCESO A PINARES DE	2.016	5	40.635,44	38.965,33				40.635,44	SÍ
2016.2.TFSGU.14.ADECUACIÓN DE TALUD EN BDA. HUERTA NUEVA -	2.016	5	58.140,61	57.559,20				58.140,61	SÍ



INFORMACIÓN PRESUPUESTARIA
EJECUCIÓN DE PROYECTOS DE GASTOS

Resumen de ejecución

Código Proyecto / Denominación	AÑO DE INICIO	DURACIÓN (años)	GASTO PREVISTO	GASTO COMPROMETIDO	OBLIGACIONES RECONOCIDAS			GASTO PENDIENTE DE REALIZAR	FINANCIACIÓN AFECTADA
					A 1 DE ENERO	EN EL EJERCICIO	TOTAL		
2016.2.TFSGU.15.PROYECTO RENOVACION URBANA C/ SAN	2.016	5	469.070,83	329.287,72				469.070,83	SÍ
2016.2.TFSGU.16.PROY. REMODELACION APARCAMIENTO	2.016	5	35.298,27	31.601,09				35.298,27	SÍ
2016.2.TFSGU.17.REPARACION MURO CONTENCIÓN C/ FRAILES	2.016	5	40.733,36	31.975,69				40.733,36	SÍ
2016.2.TFSGU.18.OBRA PAVIMENTACION TRAMO AVDA.	2.016	5	242.000,00	183.662,34				242.000,00	SÍ
2016.2.TFSGU.19.REPARACION MURO EN CALLE LA ERA IFS	2.016	5	48.858,75	43.469,64				48.858,75	SÍ
2016.2.TFSGU.2.REPARACIÓN DEPOSITO FED ANDALUZA DE	2.016	5	12.476,96	11.846,88				12.476,96	SÍ
2016.2.TFSGU.20.REPARACION CAMINOS RURALES CERRADIO DE	2.016	5	102.639,01					102.639,01	SÍ
2016.2.TFSGU.21.PAVIMENTACION DISEMINADO LAS TRES MARIAS	2.016	5	93.686,26	68.265,97				93.686,26	SÍ
2016.2.TFSGU.22.OBRAS ACONDICIONAMIENTO DRENAJE	2.016	5	241.361,87	159.770,28				241.361,87	SÍ



Ayuntamiento de Málaga

Gerencia Municipal de Urbanismo, Obras e Infraestructuras



Fecha Obtención 12/04/2017

Pág. 27

EJERCICIO 2016

**INFORMACIÓN PRESUPUESTARIA
EJECUCIÓN DE PROYECTOS DE GASTOS**

Resumen de ejecución

Código Proyecto / Denominación	AÑO DE INICIO	DURACIÓN (años)	GASTO PREVISTO	GASTO COMPROMETIDO	OBLIGACIONES RECONOCIDAS			GASTO PENDIENTE DE REALIZAR	FINANCIACIÓN AFECTADA
					A 1 DE ENERO	EN EL EJERCICIO	TOTAL		
2016.2.TFSGU.23.PLAZA ALCALDE JOSE MARÍA DE LLANOS IFS	2.016	5							NO
2016.2.TFSGU.24.ELIMINACIÓN BARRERAS ARQUITECTÓNICAS	2.016	5	98.560,71	74.197,20				98.560,71	SÍ
2016.2.TFSGU.25.CARRILES DISEMINADOS STO	2.016	5	157.447,68					157.447,68	SÍ
2016.2.TFSGU.26.CALLE MURO PUERTA NUEVA IFS	2.016	5	121.426,61	93.170,00				121.426,61	SÍ
2016.2.TFSGU.27.FASE 2.2 CENTRO MAYORES DE	2.016	5							NO
2016.2.TFSGU.28.REURB.INTEG.AP ARCAMIENTOS BERNARDO	2.016	5							NO
2016.2.TFSGU.29.TERMINACION NUEVO ACERADO COMPOSITOR	2.016	5	422.376,67	310.235,66				422.376,67	SÍ
2016.2.TFSGU.3.REPARACION MUROS PLAZA DE BELEN - IFS	2.016	5	98.330,25	72.125,24				98.330,25	SÍ
2016.2.TFSGU.30.PROY REPAR.ESC AVDA.PINTOR J.	2.016	5	85.622,28	85.622,28				85.622,28	SÍ



INFORMACIÓN PRESUPUESTARIA
EJECUCIÓN DE PROYECTOS DE GASTOS

Resumen de ejecución

Código Proyecto / Denominación	AÑO DE INICIO	DURACIÓN (años)	GASTO PREVISTO	GASTO COMPROMETIDO	OBLIGACIONES RECONOCIDAS			GASTO PENDIENTE DE REALIZAR	FINANCIACIÓN AFECTADA
					A 1 DE ENERO	EN EL EJERCICIO	TOTAL		
2016.2.TFSGU.31.PROY.ADAPT.NO RRMATIVA BIONDAS VIAS ALTA	2.016	5	235.525,15	170.614,40				235.525,15	SÍ
2016.2.TFSGU.32.PROY.MEJ. MEDIANA	2.016	5	237.803,40	167.330,55				237.803,40	SÍ
2016.2.TFSGU.33.PR.MEJ SEGUR Y ADAPT NOR.PASARELAS	2.016	5	236.637,57	160.345,62				236.637,57	SÍ
2016.2.TFSGU.34.PROY REHABILITACION DEL PUENTE DE	2.016	5	50.000,00	37.453,74				50.000,00	SÍ
2016.2.TFSGU.35.PR.MEJORAS MEDIANA AVD.AND(TRAMO	2.016	5	239.851,80	175.043,85				239.851,80	SÍ
2016.2.TFSGU.36.PR.REH.CONJUN TO MONUMENTAL BERROCAL Y	2.016	5							NO
2016.2.TFSGU.37.ADAPT. Y MEJORA PARQUE AGUA PASEO	2.016	5							NO
2016.2.TFSGU.38.OBRAS REMODELACION Y MEJORA	2.016	5	29.559,39	29.269,71		27.531,58	27.531,58	2.027,81	SÍ
2016.2.TFSGU.39.PROY.MURO JUNTO CENTRO CIUD. PARQUE	2.016	5	90.598,58	67.948,76				90.598,58	SÍ



INFORMACIÓN PRESUPUESTARIA
EJECUCIÓN DE PROYECTOS DE GASTOS

Resumen de ejecución

Código Proyecto / Denominación	AÑO DE INICIO	DURACIÓN (años)	GASTO PREVISTO	GASTO COMPROMETIDO	OBLIGACIONES RECONOCIDAS			GASTO PENDIENTE DE REALIZAR	FINANCIACIÓN AFECTADA
					A 1 DE ENERO	EN EL EJERCICIO	TOTAL		
2016.2.TFSGU.4.OBRA PAVIMENTO PLAZA DE LAS COFRADIAS - IFS	2.016	5	15.012,71	14.765,00				15.012,71	SÍ
2016.2.TFSGU.40.REPARACIONES CENTRO SOCIAL AVDA.ISAAC	2.016	5	4.900,75	4.840,00				4.900,75	SÍ
2016.2.TFSGU.41.FISURAS CERRAMIENTO CAMPO FUTBOL	2.016	5	42.010,52	31.507,89				42.010,52	SÍ
2016.2.TFSGU.42.REP.GRIETAS PUERTAS Y FALSOS TEC. Y	2.016	5	5.998,83	4.574,10				5.998,83	SÍ
2016.2.TFSGU.43.OBRAS DE RENOVACION EN MODULO E0	2.016	5	33.859,76	25.716,48				33.859,76	SÍ
2016.2.TFSGU.44.2 PARQUES CANINOS IFS	2.016	5	120.000,00	95.823,27				120.000,00	SÍ
2016.2.TFSGU.45.REMOD. 2 PARQUES INFANTILES PARA	2.016	5	76.107,66	59.744,51				76.107,66	SÍ
2016.2.TFSGU.46.COLOCACION ZOCALOS Y VINILOS CENTROS	2.016	5	15.000,00	14.404,65				15.000,00	SÍ
2016.2.TFSGU.47.CLUB PETANCA LOS PRADOS AMPLIACION SEDE	2.016	5	50.000,00	48.497,27				50.000,00	SÍ



INFORMACIÓN PRESUPUESTARIA
EJECUCIÓN DE PROYECTOS DE GASTOS

Resumen de ejecución

Código Proyecto / Denominación	AÑO DE INICIO	DURACIÓN (años)	GASTO PREVISTO	GASTO COMPROMETIDO	OBLIGACIONES RECONOCIDAS			GASTO PENDIENTE DE REALIZAR	FINANCIACIÓN AFECTADA
					A 1 DE ENERO	EN EL EJERCICIO	TOTAL		
2016.2.TFSGU.48.CANALIZACIÓN FIBRA ÓPTICA PTO DE LA TORRE	2.016	5	140.000,00	112.686,00				140.000,00	SI
2016.2.TFSGU.49.PLAN DE ACCION EN CERRADO DE CALDERÓN-- IFS	2.016	5	200.000,00	146.720,00				200.000,00	SI
2016.2.TFSGU.5.OBRA REPARACION MURO C/ ARMIJO -	2.016	5	73.979,21	60.690,91				73.979,21	SI
2016.2.TFSGU.50.VALLADO AUDITORIO AIRE LIBRE MANGAS	2.016	5	60.000,00	47.930,52				60.000,00	SI
2016.2.TFSGU.51.AMP.ZONAS SOMBRA PARQUES ALEGRIA Y	2.016	5	160.000,00	121.604,82				160.000,00	SI
2016.2.TFSGU.6.OBRA REPARACIÓN MURO C/	2.016	5	46.448,54	40.647,12				46.448,54	SI
2016.2.TFSGU.7.OBRA ASFALTADO ACCESO DEPENDENCIAS DE	2.016	5	23.377,58	20.933,00				23.377,58	SI
2016.2.TFSGU.8.ACCESIBILIDAD, MEJORA ILUMINACIÓN	2.016	5							NO
2016.2.TFSGU.9.REPARACIÓN PAVIMENTOS VARIOS TRAMOS C/	2.016	5	55.619,90	45.608,29				55.619,90	SI



INFORMACIÓN PRESUPUESTARIA
EJECUCIÓN DE PROYECTOS DE GASTOS

Resumen de ejecución

Código Proyecto / Denominación	AÑO DE INICIO	DURACIÓN (años)	GASTO PREVISTO	GASTO COMPROMETIDO	OBLIGACIONES RECONOCIDAS			GASTO PENDIENTE DE REALIZAR	FINANCIACIÓN AFECTADA
					A 1 DE ENERO	EN EL EJERCICIO	TOTAL		
2016.3.2100.5.PROYECTO GO SUMP	2.016	3	1.462,32	1.462,32		1.462,32	1.462,32	SÍ	
2016.3.2100.6.PROYECTO ALTER ECO	2.016	1	1.132,50	1.132,50		1.132,50	1.132,50	SÍ	
2016.4.POLI.1.AMORTIZACION POLIZAS DE CREDITOS	2.016	6	2.067.383,98	2.067.383,98		2.067.383,98	2.067.383,98	NO	
TOTAL			391.991.874,25	352.523.949,03	323.806.577,54	21.794.175,12	345.600.752,66	46.391.121,59	

MEMORIA

24. Información presupuestaria

24.4 Ejecución de proyectos de gastos

24.4.2 Anualidades pendientes



PRESUPUESTO DE GASTOS. EJERCICIO CORRIENTE

EJERCICIO 2016

ANUALIDADES PENDIENTES

CÓDIGO DE PROYECTO	DENOMINACIÓN	GASTO PENDIENTE DE REALIZAR			
		2016	2017	2018	AÑOS SUCESIVOS
1991.2.V5.5	URB.SG-T6 Y OTROS S.G.	87.338,10	0,00	0,00	0,00
1992.2.V1.1	CARGAS EXT.LAS MORILLAS(BDA.PTO.LA TORRE	28.248,73	0,00	0,00	0,00
1992.2.V6.6	PERI C/HIGUERAS	7.208,93	0,00	0,00	0,00
1999.2.EXP..600	EXPROPIACIONES NO PATRIMONIO MPAL. SUELO	157.067,23	0,00	0,00	0,00
2002.2.D-IN.1	INFRAESTRUCTURAS Y BIENES. USO GENERAL	2.565,67	0,00	0,00	0,00
2002.2.EXP..1	EXPROPIACIONES-TRANSF. CAPITAL	3.204,91	0,00	0,00	0,00
2003.2.DUEN.1	POLIGONO II SUP P.1 DUENDE COOPERACION	15.185,06	0,00	0,00	0,00
2003.2.EXPR.1	EXPROPIACIONES	16.802,05	0,00	0,00	0,00
2003.2.EXP..1	ADQUISICION SUELO NO PMS	49.690,41	0,00	0,00	0,00
2004.2.EXPT.1	ADQUISICION SUELO NO PMS (PROCEDE 2003)	2.678,33	0,00	0,00	0,00
2004.2.EXP..1	ADQUISICIONES DE SUELO NO P.M.S.	148.538,66	0,00	0,00	0,00
2004.2.PEIB.1	P.E. INFRAES. BASICAS CHURRIANA-BAHIA MA	2.705.944,80	0,00	0,00	0,00
2004.2.PEIB.2	P.E. INFRAES. BASICAS TEATINOS	574.212,82	0,00	0,00	0,00
2005.2.BIBL.1	ADQUIS.FONDOS BIBLIOGRAFICOS UE PA-PT7	7.785,69	0,00	0,00	0,00
2005.2.PEIB.1	P.E. INFRAES. BASICAS GUADALHORCE	141.599,79	0,00	0,00	0,00
2005.2.PEIB.2	P.E. INFRAEST. BASICAS LITORAL ESTE	17.828,07	0,00	0,00	0,00
2005.2.SEDE.1	NUEVA SEDE G.M.U.	427,73	0,00	0,00	0,00



PRESUPUESTO DE GASTOS. EJERCICIO CORRIENTE

EJERCICIO 2016

ANUALIDADES PENDIENTES

CÓDIGO DE PROYECTO	DENOMINACIÓN	GASTO PENDIENTE DE REALIZAR			
		2016	2017	2018	AÑOS SUCEIVOS
2005.2.VIRR.1	OBRAS PENDIENTES SUP-R.1 VIRREINAS	180.000,00	0,00	0,00	0,00
2006.2.FDM.1	TRANSF.CAPITAL A OO.AA.-FDM	37.184,30	0,00	0,00	0,00
2006.2.IMV.1	TRANSF.CAPITAL A OO.AA- IMV	165.160,58	0,00	0,00	0,00
2007.2.AMPL.1	PARTIDAS AMPLIABLES	1.235.017,64	0,00	0,00	0,00
2007.2.EXPR.1	EXPROIACIONES PMS	275.598,52	0,00	0,00	0,00
2007.2.EXP..1	EXPROIACIONES OTRAS FINANCIACIONES	257.472,10	0,00	0,00	0,00
2007.2.IMV.1	TRANSF.CAPITAL AL IMV	522.130,70	0,00	0,00	0,00
2008.2.ADQU.1	ADQUISICIONES	375,62	0,00	0,00	0,00
2008.2.AMPL.1	PARTIDAS AMPLIABLES	497.657,94	0,00	0,00	0,00
2008.2.EXPR.1	EXPROIACIONES PMS	838,74	0,00	0,00	0,00
2008.2.IMV.1	TRANSF.CAPITAL AL IMV	52.862,21	0,00	0,00	0,00
2008.2.PRO.1	TRANSF.CAPITAL A PROMALAGA	22.090,59	0,00	0,00	0,00
2008.2.TAU.1	TRANSFERENCIAS APROVECH.URBANISTICOS	132.538,40	0,00	0,00	0,00
2008.2.TOMI.1	OBRAS EN UA PT.1 VAGUADA TOMILLAR	228.969,78	0,00	0,00	0,00
2009.2.CALI.1	CONTROL CALIDAD OBRAS	293.889,44	0,00	0,00	0,00
2009.2.GUAD.1	OBRAS REURBANIZ. POL. IND. GUADALHORCE	468.574,12	0,00	0,00	0,00
2009.2.OBRA.1	PLANES DE OBRAS	2.777,46	0,00	0,00	0,00



PRESUPUESTO DE GASTOS. EJERCICIO CORRIENTE

EJERCICIO 2016

ANUALIDADES PENDIENTES

CÓDIGO DE PROYECTO	DENOMINACIÓN	GASTO PENDIENTE DE REALIZAR			
		2016	2017	2018	AÑOS SUCESIVOS
2009.2.TURI.1	PLAN GENERAL DE TURISMO SOSTENIBLE 2009	640.129,72	0,00	0,00	0,00
2010.2.AMPL.1	PARTIDAS AMPLIABLES	1.751.345,15	0,00	0,00	0,00
2010.2.DIST.1	DISTINTAS ACTUACIONES DE OBRAS EN DISTRITOS	4.607,78	0,00	0,00	0,00
2010.2.JTAC.1	JUNTAS DE COMPENSAC./SISTEMAS COOPERAC.	311.912,29	0,00	0,00	0,00
2010.2.LOUA.1	DESTINO ART. 75 LOUA	4.197,77	0,00	0,00	0,00
2010.2.ROSA.1	OBRAS URBAN. SUP-CH.1 LOS ROSALES	64.678,35	0,00	0,00	0,00
2010.2.SALI.1	OBRAS URBAN. PERI PT.7 SALINAS	29.533,92	0,00	0,00	0,00
2010.2.SANC.1	85% IMPORTE SANCIONES URBANISTICAS	57.509,87	0,00	0,00	0,00
2010.2.SUBS.1	AT.41 RD 60/2010:DESTINO MULTAS COERCITI	4.851.664,34	0,00	0,00	0,00
2010.2.TURI.1	PLAN GENERAL DE TURISMO SOSTENIBLE	24.181,85	0,00	0,00	0,00
2011.2.ADQN.1	ADQUISICIONES DE SUELOS NO PMS	131,18	0,00	0,00	0,00
2011.2.ADQP.1	ADQUISICIONES SUELO PMS	-1.388,47	0,00	0,00	0,00
2011.2.LOUA.1	DESTINO ART.75.2 LOUA	8.464,76	0,00	0,00	0,00
2011.2.OBRA.1	24% LEY SUELO ESTATAL-ACT.INTERES PUBLIC	6.982,70	0,00	0,00	0,00
2011.2.PLE2.1	CARGAS JARAZMIN SUR PERI LE.2	13.319,06	0,00	0,00	0,00
2011.2.SANC.1	85% IMPORTE SANCIONES URBANÍSTICAS	701.378,43	0,00	0,00	0,00
2011.2.VS11.1	INGRESOS PMS 49% ARTº 75 LOUA	23.538,40	0,00	0,00	0,00



PRESUPUESTO DE GASTOS. EJERCICIO CORRIENTE

EJERCICIO 2016

ANUALIDADES PENDIENTES

CÓDIGO DE PROYECTO	DENOMINACIÓN	GASTO PENDIENTE DE REALIZAR			
		2016	2017	2018	AÑOS SUCESIVOS
2012.2.ADQN.1	ADQUISICION DE SUELOS NO PMS	29.462,88	0,00	0,00	0,00
2012.2.AMPL.1	PARTIDAS AMPLIABLES	9.989,58	0,00	0,00	0,00
2012.2.ARQU.1	OBRAS DEPARTAMENTO ARQUITECTURA	22.106,32	0,00	0,00	0,00
2012.2.ATAL.1	OBRAS ZONALES SUP-T.2 "TORRE ATALAYA"	315.232,55	0,00	0,00	0,00
2012.2.CONV.1	OBRAS FINANCIADAS CON CONVENIOS URBANISTICOS	39.038,80	0,00	0,00	0,00
2012.2.CORN.1	VIAL DE CORNISA	4.216,67	0,00	0,00	0,00
2012.2.DIPU.1	PLAN PROVINCIAL DE OBRAS Y SERVICIOS	124.797,61	0,00	0,00	0,00
2012.2.IMV.1	TRANSFERENCIAS AL IMV	177.531,83	0,00	0,00	0,00
2012.2.LOUA.1	ADQUISICION SUELO PMS	2.803.919,88	0,00	0,00	0,00
2012.2.OBPT.1	OBRAS FINANCIADAS CON INGRESOS DE PARTICULARES	56.995,40	0,00	0,00	0,00
2012.2.OBRA.1	INVERSION PROYECTO Y OBRAS	119,82	0,00	0,00	0,00
2012.2.PBCA.1	PLAN ESPECIAL INFRAESTRUCTURAS BASICAS CAMPANILLAS	14.440,18	0,00	0,00	0,00
2012.2.PT1.1	PERI PT-1 FUENTE ALEGRE	610.670,84	0,00	0,00	0,00
2012.2.SANC.1	ACTUACIONES EN EQUIPAMIENTOS Y ESPACIOS LIBRES	1.299.526,53	0,00	0,00	0,00
2012.2.URBA.1	PROGRAMA DE INICIATIVA URBANA	74.064,70	0,00	0,00	0,00
2013.2.AMPL.1	PARTIDAS AMPLIABLES	1.212,49	0,00	0,00	0,00
					163



PRESUPUESTO DE GASTOS. EJERCICIO CORRIENTE

EJERCICIO 2016

ANUALIDADES PENDIENTES

CÓDIGO DE PROYECTO	DENOMINACIÓN	GASTO PENDIENTE DE REALIZAR			
		2016	2017	2018	AÑOS SUCESIVOS
2013.2.AYT2.1	INVERSIONES 2º EXPDT.DE MODIFICACION DE CREDITOS DEL AYTO.	208.398,94	0,00	0,00	0,00
2013.2.MAIN.1	URBANIZ.NO EJECUTADA EN JTA COMPENSAC. SUP-LO-1 MAINAKE	165.625,71	0,00	0,00	0,00
2013.2.SCA5.1	SUP-CA.5 "CARMONA" UE-2	74.852,10	0,00	0,00	0,00
2013.2.URBA.1	PROGRAMA INICIATIVA URBANA	452.756,76	0,00	0,00	0,00
2014.2.ADQN.1	EXPROPIACION SUELOS NO PMS	3.121,68	0,00	0,00	0,00
2014.2.AYTO.1	TRANSFERENCIA CAPITAL AL AYUNTAMIENTO	242.527,37	0,00	0,00	0,00
2014.2.EDI1.1	EDIFICACIONES FINANCIADAS CON CONVENIOS URBANISTICOS	2.732.987,02	0,00	0,00	0,00
2014.2.EDI2.1	EDIFICACIONES FINANCIADAS CON TRANSFERENCIAS DE CAPITAL	785.512,84	0,00	0,00	0,00
2014.2.IMV.1	APORTACION AL IMV	3.475,93	0,00	0,00	0,00
2014.2.JGUI.1	REUBICACIÓN ESCULTURA DE JORGE GUILLEN	400,00	0,00	0,00	0,00
2014.2.OBR1.1	OBRAS FINANCIADAS CON CONVENIOS URBANISTICOS	2.000.000,00	0,00	0,00	0,00
2014.2.TCIN.4	INSTALACION DEFINITIVA TRANVÍA EN LITORAL ESTE	2.723,20	0,00	0,00	0,00
2014.2.TCPO.6	AMPLIACION LOCAL MUNICIPAL MAYORES PEDRO DITO	19.973,41	0,00	0,00	0,00
2014.2.00TC.1	C/ MOCHINGO, GUATEMALA Y DEPENDENCIAS MPALES	8.047,35	0,00	0,00	0,00
2014.2.0000.8	PROGRAMA OPERATIVO POMAL	80.000,00	0,00	0,00	0,00
2015.2.ADQN.1	EXPROPIACION SUELOS NO PMS	755.360,37	0,00	0,00	0,00



PRESUPUESTO DE GASTOS. EJERCICIO CORRIENTE

EJERCICIO 2016

ANUALIDADES PENDIENTES

CÓDIGO DE PROYECTO	DENOMINACIÓN	GASTO PENDIENTE DE REALIZAR			
		2016	2017	2018	AÑOS SUCEIVOS
2015.2.BIZC.1	SUP-P.7 BIZCOCHERO CAPITAN	343.035,86	0,00	0,00	0,00
2015.2.COLME.1	PISCINAS COLMENAREJO	15.486,98	0,00	0,00	0,00
2015.2.MARTI.1	OBRAS CONVENIO MARTIRICOS	2.500.000,00	0,00	0,00	0,00
2015.2.OEDS.1	OTRAS OBRAS DE EDIFICACIONES Y DEL PATRIMONIO HISTORICO Y LIQUIDACIONES, MODIFICADOS,ETC...	782.462,12	0,00	0,00	0,00
2015.2.OINS.1	OBRAS INFRAESTRUCTURAS, PERIFERICAS Y OTROS Y LIQUIDACIONES, MODIFICADOS, ETC...	583.000,00	0,00	0,00	0,00
2015.2.SOLI.2	OBRAS DE URBANIZACION SOLIVA ESTE	24,48	0,00	0,00	0,00
2015.2.TC08.1	PUENTE SENDA LITORAL	1.490.380,50	0,00	0,00	0,00
2015.2.TC12.1	OBRAS PEPRI CENTRO	152.821,00	0,00	0,00	0,00
2015.2.TFSGU.10	T.C. Plan mejoras acerado y asfaltado barriada Campañillas distrito 9	0,01	0,00	0,00	0,00
2015.2.TFSGU.14	T.C. Plan obras mejoras iluminac. Distritos 6,7,8,9,10 y 11	10.437,66	0,00	0,00	0,00
2015.2.TFSGU.17	T.C. Urbanización Sawa Martínez	2.268,94	0,00	0,00	0,00
2015.2.TFSGU.18	T.C. Urbanización Barcenillas-Pinosol	409,78	0,00	0,00	0,00
2015.2.TFSGU.20	T.C. Restaurac. Ambiental Arroyo Aceiteros 2ª fase	93.608,65	0,00	0,00	0,00
2015.2.TFSGU.23	T.C. Muro junto al Centro Ciudadano-Parque Artesanal	16.287,30	0,00	0,00	0,00
2015.2.TFSGU.24	T.C. Mejora drenaje superficial c/Rafael Pérez Estrada	0,12	0,00	0,00	0,00
2015.2.TFSGU.25	TC. Mejora drenaje superficial c/Practicante Pedro Román	0,02	0,00	0,00	0,00



PRESUPUESTO DE GASTOS. EJERCICIO CORRIENTE

EJERCICIO 2016

ANUALIDADES PENDIENTES

CÓDIGO DE PROYECTO	DENOMINACIÓN	GASTO PENDIENTE DE REALIZAR			
		2016	2017	2018	AÑOS SUCESIVOS
2015.2.TFSGU.3	T.C. Plan de mejoras en aceras y calzadas urbanización Parque Virginia, Parque del Sur distrito 3	0,02	0,00	0,00	0,00
2015.2.TFSGU.5	T.C. Plan de mejoras en paviment. c/Gustavo Doré, Dr. Serratosá distrito 5	0,01	0,00	0,00	0,00
2016.2.ACEI.1	PY RESTAURACION AMBIENTAL, DEFENSA CONTRA AVENIDAS Y ADEC.USO PUBLICO CAUCE ARROYO ACEITEROS 3º FASE	268.905,63	0,00	0,00	0,00
2016.2.ADQN.1	EXPROIACIONES SUELOS NO PMS	84.503,90	0,00	0,00	0,00
2016.2.ADQU.1	ADQUISICIONES	6.897,45	0,00	0,00	0,00
2016.2.AMPL.1	PARTIDAS AMPLIABLES	15,00	0,00	0,00	0,00
2016.2.BENI.1	CAMPAMENTO BENITEZ 3ª FASE	1.000.000,00	0,00	0,00	0,00
2016.2.IMV.1	TRANSFERENCIAS DE CAPITAL AL IMV	157.080,12	0,00	0,00	0,00
2016.2.MSAL.1	MONTE SALINAS SUMC-PT2	16.474,75	0,00	0,00	0,00
2016.2.OEDS.1	OTRAS OBRAS DE EDIFICACIONES, EXCESOS LIQU.,MODIF. Y COMPLE. EN OBRAS DE EDIFICACION	19.709,75	0,00	0,00	0,00
2016.2.PELU.1	PY ELIMINACION CABLEADO AEREO Y DOTACION INFRAESTRUCTURAS EN VARIAS CALLES DE LA PELUSA	247.808,16	0,00	0,00	0,00
2016.2.PLAN.1	PLAN EMPLEO JOVEN	8.300,00	0,00	0,00	0,00
2016.2.PLUT.1	AVENIDA PLUTARCO EN TEATINOS	155.761,30	0,00	0,00	0,00
2016.2.TABA.1	URBANIZACION DE LA PLAZA Y ESPACIOS PUBLICOS EN EL PERI-LO.16 TABACALERA II	1.032.179,57	0,00	0,00	0,00
2016.2.TC01.1	EQUIPOS PROCESO DE INFORMACION	4.548,58	0,00	0,00	0,00



PRESUPUESTO DE GASTOS. EJERCICIO CORRIENTE

EJERCICIO 2016

ANUALIDADES PENDIENTES

CÓDIGO DE PROYECTO	DENOMINACIÓN	GASTO PENDIENTE DE REALIZAR			
		2016	2017	2018	AÑOS SUCEIVOS
2016.2.TC02.1	ARMARIOS MOVILES EDIFICIO MULTIPLE Y FOTOCOPIADORA ATENCION CIUDADANA	39.676,24	0,00	0,00	0,00
2016.2.TC03.1	ADQUISICION FURGONETA	5.200,00	0,00	0,00	0,00
2016.2.TC04.1	MEJORA DE INFRAESTRUCTURAS DE SANEAMIENTO EN CAMPANILLAS	240.000,00	0,00	0,00	0,00
2016.2.TC05.1	OTRAS OBRAS INFRAESTRUCTURAS, EXCESOS LIQUI.,MODIF. Y COMPLEM.EN OBRAS DE URBANIZACION	215.749,28	0,00	0,00	0,00
2016.2.TC06.1	AMPLIACION CENTRO DE MAYORES ANTONIO MARTELO (CRUZ DE HUMILLADERO)	226.515,78	0,00	0,00	0,00
2016.2.TC07.1	AMPLIACION CENTRO SOCIAL C/VICTORIA KENT	240.000,00	0,00	0,00	0,00
2016.2.TC10.1	PLANES DE OBRAS DE EFICENC.ENERGETICA Y SOSTEN.Y DE CONSERV.,RESTAUR. Y MEJORA DE INMUEBLES MPALES EN LOS 11 DISTRITOS	19.068,13	0,00	0,00	0,00
2016.2.TC11.1	PROYECTO INTERVENCION ARQUEOLOGICA EN EL SOTANO THYSSEN	189.269,96	0,00	0,00	0,00
2016.2.TC12.1	OBRAS URGENTES EN INMUEBLES MUNICIPALES	136.938,02	0,00	0,00	0,00
2016.2.TC13.1	OBRAS DE LIMPIEZA DE SOLARES MUNICIPALES	1,54	0,00	0,00	0,00
2016.2.TC14.1	PLANES ACTUACION EN EL CONJUNTO MONUMENTAL ALCAZABA-GIBRALFARO	150.000,00	0,00	0,00	0,00
2016.2.TC15.1	ADQUISICION INSTALACIONES TECNICAS (VIDEOWALL)	7.723,55	0,00	0,00	0,00
2016.2.TC16.1	VIA VERDE GUADALMEDINA 1ª FASE	500.000,00	0,00	0,00	0,00
2016.2.TC17.1	2ª FASE CENTRO CIUDADANOS EN C/ LOS GAZULES	300.000,00	0,00	0,00	0,00
2016.2.TC18.1	ACTUACIONES EN ARQUEOLOGIA	75.000,00	0,00	0,00	0,00



PRESUPUESTO DE GASTOS. EJERCICIO CORRIENTE

EJERCICIO 2016

ANUALIDADES PENDIENTES

CÓDIGO DE PROYECTO	DENOMINACIÓN	GASTO PENDIENTE DE REALIZAR			
		2016	2017	2018	AÑOS SUCESIVOS
2016.2.TC19.1	AMPLIACION CENTRO DE MAYORES CIUDAD JARDIN	240.000,00	0,00	0,00	0,00
2016.2.TC20.1	OBRAS DE MEJORA DRENAJE C/CALETA DE VELEZ	4.353,87	0,00	0,00	0,00
2016.2.TC21.1	RENOVACION ABASTECIMIENTO Y RED DE BAJA TENSION EN C/ PRACTICANTE PEDRO ROMAN	243,84	0,00	0,00	0,00
2016.2.TC22.1	ABASTECIMIENTO DE AGUAS EN C/ CAMPOS ELISEOS	1.488,87	0,00	0,00	0,00
2016.2.TFSGU.1	REPARACIÓN VALLADO SOBRE MURO EN C/ ESPUELAS - IFS	16.233,52	0,00	0,00	0,00
2016.2.TFSGU.10	REPARACIÓN ENTORNO COLEGIO ESPIRITU SANTO IFS	72.172,61	0,00	0,00	0,00
2016.2.TFSGU.11	ACTUACIONES EN C/ IBARRA - IFS	44.172,37	0,00	0,00	0,00
2016.2.TFSGU.12	REPARACIONES ACERADO PASEO DEL PARQUE - IFS	59.846,71	0,00	0,00	0,00
2016.2.TFSGU.13	PROYECTO ACERADO ACCESO A PINARES DE SAN ANTON - IFS	40.635,44	0,00	0,00	0,00
2016.2.TFSGU.14	ADECUACIÓN DE TALUD EN BDA. HUERTA NUEVA - IFS	58.140,61	0,00	0,00	0,00
2016.2.TFSGU.15	PROYECTO RENOVACION URBANA C/ SAN JUAN IFS	469.070,83	0,00	0,00	0,00
2016.2.TFSGU.16	PROY. REMODELACION APARCAMIENTO AVDA. LAS POSTAS IFS	35.298,27	0,00	0,00	0,00
2016.2.TFSGU.17	REPARACION MURO CONTENCIÓN C/ FRAILES CARTUJO IFS	40.733,36	0,00	0,00	0,00
2016.2.TFSGU.18	OBRA PAVIMENTACION TRAMO AVDA. VALLE INCLAN IFS	242.000,00	0,00	0,00	0,00
2016.2.TFSGU.19	REPARACION MURO EN CALLE LA ERA IFS	48.858,75	0,00	0,00	0,00
					168



PRESUPUESTO DE GASTOS. EJERCICIO CORRIENTE

EJERCICIO 2016

ANUALIDADES PENDIENTES

CÓDIGO DE PROYECTO	DENOMINACIÓN	GASTO PENDIENTE DE REALIZAR			
		2016	2017	2018	AÑOS SUCESIVOS
2016.2.TFSGU.2	REPARACIÓN DEPOSITO FED ANDALUZA DE BALONCESTO IFS	12.476,96	0,00	0,00	0,00
2016.2.TFSGU.20	REPARACION CAMINOS RURALES CERRADIO DE CHINCHILLA CAMPANILLAS	102.639,01	0,00	0,00	0,00
2016.2.TFSGU.21	PAVIMENTACION DISEMINADO LAS TRES MARIAS IFS	93.686,26	0,00	0,00	0,00
2016.2.TFSGU.22	OBRAS ACONDICIONAMIENTO DRENAJE AVDA. VELÁZQUEZ IFS	241.361,87	0,00	0,00	0,00
2016.2.TFSGU.24	ELIMINACIÓN BARRERAS ARQUITECTÓNICAS C/VARELA IFS	98.560,71	0,00	0,00	0,00
2016.2.TFSGU.25	CARRILES DISEMINADOS STO PITAR,DETALLE,ALTOS JAB,GALICA Y NTRA.- IFS	157.447,68	0,00	0,00	0,00
2016.2.TFSGU.26	CALLE MURO PUERTA NUEVA IFS	121.426,61	0,00	0,00	0,00
2016.2.TFSGU.29	TERMINACION NUEVO ACERADO COMPOSITOR LEHMBERG RUIZ IFS	422.376,67	0,00	0,00	0,00
2016.2.TFSGU.3	REPARACION MUROS PLAZA DE BELEN - IFS	98.330,25	0,00	0,00	0,00
2016.2.TFSGU.30	PROY REPAR.ESC AVDA.PINTOR J. SORROLLA 149 Y 155-157-- IFS	85.622,28	0,00	0,00	0,00
2016.2.TFSGU.31	PROY.ADAPT.NORMATIVA BIONDAS VIAS ALTA DENS.TRAFICO-- IFS	235.525,15	0,00	0,00	0,00
2016.2.TFSGU.32	PROY.MEJ. MEDIANA AVDA.VELAZQUEZ-R.GUADALH A CAMP.BENITEZ-- IFS	237.803,40	0,00	0,00	0,00
2016.2.TFSGU.33	PR.MEJ SEGUR Y ADAPT NOR.PASARELAS ELEV.PEAT.MA-21 IFS	236.637,57	0,00	0,00	0,00
2016.2.TFSGU.34	PROY REHABILITACION DEL PUENTE DE LA TRINIDAD IFS	50.000,00	0,00	0,00	0,00
2016.2.TFSGU.35	PR.MEJORAS MEDIANA AVD.AND(TRAMO CARRANQUE)ASF Z.CENTRAL - IFS	239.851,80	0,00	0,00	0,00



PRESUPUESTO DE GASTOS. EJERCICIO CORRIENTE

EJERCICIO 2016

ANUALIDADES PENDIENTES

CÓDIGO DE PROYECTO	DENOMINACIÓN	GASTO PENDIENTE DE REALIZAR			
		2016	2017	2018	AÑOS SUCESIVOS
2016.2.TFSGU.38	OBRAS REMODELACION Y MEJORA MODULOS 2 Y 4 TABACALERA-- IFS	2.027,81	0,00	0,00	0,00
2016.2.TFSGU.39	PROY.MURO JUNTO CENTRO CIUD. PARQUE ARTESANAL IFS	90.598,58	0,00	0,00	0,00
2016.2.TFSGU.4	OBRA PAVIMENTO PLAZA DE LAS COFRADIAS - IFS	15.012,71	0,00	0,00	0,00
2016.2.TFSGU.40	REPARACIONES CENTRO SOCIAL AVDA.ISAAC PERAL-- IFS	4.900,75	0,00	0,00	0,00
2016.2.TFSGU.41	FISURAS CERRAMIENTO CAMPO FUTBOL LOS PRADOS IFS	42.010,52	0,00	0,00	0,00
2016.2.TFSGU.42	REP.GRIETAS PUERTAS Y FALSOS TEC. Y REV.CTRO CIUD. TIRO PICHON-IFS	5.998,83	0,00	0,00	0,00
2016.2.TFSGU.43	OBRAS DE RENOVACION EN MODULO E0 TABACALERA-- IFS	33.859,76	0,00	0,00	0,00
2016.2.TFSGU.44	2 PARQUES CANINOS IFS	120.000,00	0,00	0,00	0,00
2016.2.TFSGU.45	REMODO. 2 PARQUES INFANTILES PARA AJUSTARLOS A NORMATIVA - IFS	76.107,66	0,00	0,00	0,00
2016.2.TFSGU.46	COLOCACION ZOCALOS Y VINILOS CENTROS CIUDADANOS-- IFS	15.000,00	0,00	0,00	0,00
2016.2.TFSGU.47	CLUB PETANCA LOS PRADOS AMPLIACION SEDE SOCIAL-- IFS	50.000,00	0,00	0,00	0,00
2016.2.TFSGU.48	CANALIZACIÓN FIBRA ÓPTICA PTO DE LA TORRE IFS	140.000,00	0,00	0,00	0,00
2016.2.TFSGU.49	PLAN DE ACCION EN CERRADO DE CALDERÓN-- IFS	200.000,00	0,00	0,00	0,00
2016.2.TFSGU.5	OBRA REPARACION MURO C/ ARMIJO - IFS	73.979,21	0,00	0,00	0,00
2016.2.TFSGU.50	VALLADO AUDITORIO AIRE LIBRE MANGAS VERDES,M.DORADO-- IFS	60.000,00	0,00	0,00	0,00



PRESUPUESTO DE GASTOS. EJERCICIO CORRIENTE

EJERCICIO 2016**ANUALIDADES PENDIENTES**

CÓDIGO DE PROYECTO	DENOMINACIÓN	GASTO PENDIENTE DE REALIZAR			
		2016	2017	2018	AÑOS SUCESIVOS
2016.2.TFSGU.51	AMP.ZONAS SOMBRA PARQUES ALEGRIA Y DEL CINE IFS	160.000,00	0,00	0,00	0,00
2016.2.TFSGU.6	OBRA REPARACIÓN MURO C/ TEMBLEQUE - IFS	46.448,54	0,00	0,00	0,00
2016.2.TFSGU.7	OBRA ASFALTADO ACCESO DEPENDENCIAS DE RENFE - IFS	23.377,58	0,00	0,00	0,00
2016.2.TFSGU.9	REPARACIÓN PAVIMENTOS VARIOS TRAMOS C/ ALBACETE - IFS	55.619,90	0,00	0,00	0,00
2016.2.00TGU.14	RENOVACION ENTORNO MERCADO ATARAZANAS	80.893,33	0,00	0,00	0,00
TOTAL		46.391.121,59	0,00	0,00	0,00

MEMORIA

24. Información presupuestaria

24.5 Gastos con financiación afectada



GASTOS CON FINANCIACIÓN AFECTADA

DESVIACIONES DE FINANCIACIÓN

EJERCICIO 2016

CÓDIGO DE GASTO	DESCRIPCIÓN	AGENTE FINANCIADOR		COEFICIENTE DE FINANCIACIÓN	DESVIACIONES DEL EJERCICIO		DESVIACIONES ACUMULADAS	
		TERCERO	APLICACIÓN PRESUPUESTARIA		POSITIVAS	NEGATIVAS	POSITIVAS	NEGATIVAS
1991.2.V33.1	CARGAS PERI BAILEN	CARG.URBAN INGRESOS CARGAS URBANISTICAS	00-77000-TRANSF.CA PITAL DE EMPRESAS PRIVADAS	0,2805				
1991.2.V33.1	CARGAS PERI BAILEN	RT91/TCP REMANENTE TESORERIA 91.TRANSF.CAP.PARTI.	00-78000-TRANSF.CA PITAL DE FAMILIAS	0,0917				
1991.2.V33.1	CARGAS PERI BAILEN	Y AGENTE FINANCIADOR PROYECTOS DE GASTOS	00-39610-CUOTAS DE URBANIZACION	0,6278				
1991.2.V5.5	URB.SG-T6 Y OTROS S.G.	RT91/TCE REMANENTE TESORERIA 91.TRANSF.CAP.EMPRES.	00-77000-TRANSF.CA PITAL DE EMPRESAS PRIVADAS	1,0000			87.338,10	
1992.2.V1.1	CARGAS EXT.LAS MORILLAS(BDA.PT O.LA TORRE	CARG.URBAN INGRESOS CARGAS URBANISTICAS	00-78000-TRANSF.CA PITAL DE FAMILIAS	0,6080			17.175,94	
1992.2.V1.1	CARGAS EXT.LAS MORILLAS(BDA.PT O.LA TORRE	Y AGENTE FINANCIADOR PROYECTOS DE GASTOS	00-39610-CUOTAS DE URBANIZACION	0,3920			11.072,79	
1992.2.V6.6	PERI C/HIGUERAS	A29258183 PUEBLO ALAMILLO S.A.	00-77000-TRANSF.CA PITAL DE EMPRESAS PRIVADAS	0,2602			1.876,10	



GASTOS CON FINANCIACIÓN AFECTADA

DESVIACIONES DE FINANCIACIÓN

EJERCICIO 2016

CÓDIGO DE GASTO	DESCRIPCIÓN	AGENTE FINANCIADOR		COEFICIENTE DE FINANCIACIÓN	DESVIACIONES DEL EJERCICIO		DESVIACIONES ACUMULADAS	
		TERCERO	APLICACIÓN PRESUPUESTARIA		POSITIVAS	NEGATIVAS	POSITIVAS	NEGATIVAS
1992.2.V6.6	PERI C/HIGUERAS	CARG.URBAN INGRESOS CARGAS URBANISTICAS	00-78000-TRANSF.CA PITAL DE FAMILIAS	0,4899			3.531,77	
1992.2.V6.6	PERI C/HIGUERAS	EJECAVFIAN INGRESOS EJECUCION AVALES Y FIANZAS MET.	00-78000-TRANSF.CA PITAL DE FAMILIAS	0,2498			1.801,06	
1994.2.VICT.1	CARG. EXTER. PARA EXPROP. C/VICTORI A,41	CARG.URBAN INGRESOS CARGAS URBANISTICAS	00-77000-TRANSF.CA PITAL DE EMPRESAS PRIVADAS	1,0000				
1999.2.680P.2	EXPROPIACIONES FINANCIADAS CON POLIZA C.	Y AGENTE FINANCIADOR PROYECTOS DE GASTOS	00-91300-PTMOS LP DE ENTES FUERA DEL SP	1,0000				
1999.2.EXP..600	EXPROPIACIONES NO PATRIMONIO MPAL. SUELO	Y AGENTE FINANCIADOR PROYECTOS DE GASTOS	00-38900-PAGOS INDEBIDOS DE EJERCICIOS ANTERIORES	0,0132			2.081,07	
1999.2.EXP..600	EXPROPIACIONES NO PATRIMONIO MPAL. SUELO	Y AGENTE FINANCIADOR PROYECTOS DE GASTOS	00-39710-OTROS INGR APROVECHAMIENTO S URBANIST	0,0216			3.399,86	
1999.2.EXP..600	EXPROPIACIONES NO PATRIMONIO MPAL. SUELO	Y AGENTE FINANCIADOR PROYECTOS DE GASTOS	00-60300-ENAJENACI ON SOLARES PATRIM.MPAL SUELO	0,3109			48.833,46	



GASTOS CON FINANCIACIÓN AFECTADA

DESVIACIONES DE FINANCIACIÓN

EJERCICIO 2016

CÓDIGO DE GASTO	DESCRIPCIÓN	AGENTE FINANCIADOR		COEFICIENTE DE FINANCIACIÓN	DESVIACIONES DEL EJERCICIO		DESVIACIONES ACUMULADAS	
		TERCERO	APLICACIÓN PRESUPUESTARIA		POSITIVAS	NEGATIVAS	POSITIVAS	NEGATIVAS
1999.2.EXP..600	EXPROPIACIONES NO PATRIMONIO MPAL. SUELO	Y AGENTE FINANCIADOR PROYECTOS DE GASTOS	00-70000-TRANSF.CA PITAL DEL AYTO MAL.A SUS OO.AA.	0,6542			102.752,84	
1999.2.RTE..1	INVERSIONES CON RTE.TESOR.AYUNTAMIENTO	Y AGENTE FINANCIADOR PROYECTOS DE GASTOS	00-70000-TRANSF.CA PITAL DEL AYTO MAL.A SUS OO.AA.	1,0000				
2001.2.EXP..680	EXPROPIACIONES BIENES PMS	Y AGENTE FINANCIADOR PROYECTOS DE GASTOS	00-39900-INGRESOS INDETERMINADOS.	0,0081				
2001.2.EXP..680	EXPROPIACIONES BIENES PMS	Y AGENTE FINANCIADOR PROYECTOS DE GASTOS	00-60300-ENAJENACION SOLARES PATRIM.MPAL SUELO	0,9919				
2002.2.D-IN.1	INFRAESTRUCTURAS Y BIENES. USO GENERAL	X VARIOS	00-39610-CUOTAS DE URBANIZACION	0,0002			0,48	
2002.2.D-IN.1	INFRAESTRUCTURAS Y BIENES. USO GENERAL	X VARIOS	00-39900-INGRESOS INDETERMINADOS.	0,0001			0,35	
2002.2.D-IN.1	INFRAESTRUCTURAS Y BIENES. USO GENERAL	X VARIOS	00-77000-TRANSF.CA PITAL DE EMPRESAS PRIVADAS	0,0752			192,81	



GASTOS CON FINANCIACIÓN AFECTADA

DESVIACIONES DE FINANCIACIÓN

EJERCICIO 2016

CÓDIGO DE GASTO	DESCRIPCIÓN	AGENTE FINANCIADOR		COEFICIENTE DE FINANCIACIÓN	DESVIACIONES DEL EJERCICIO		DESVIACIONES ACUMULADAS	
		TERCERO	APLICACIÓN PRESUPUESTARIA		POSITIVAS	NEGATIVAS	POSITIVAS	NEGATIVAS
2002.2.D-IN.1	INFRAESTRUCTURAS Y BIENES. USO GENERAL	X VARIOS	00-70000-TRANSF.CA PITAL DEL AYTO MAL.A SUS OO.AA.	0,9188				
2002.2.D-IN.1	INFRAESTRUCTURAS Y BIENES. USO GENERAL	X VARIOS	00-72000-SIN DESCRIPCION	0,0046			11,76	
2002.2.D-IN.1	INFRAESTRUCTURAS Y BIENES. USO GENERAL	X VARIOS	00-91300-PTMOS LP DE ENTES FUERA DEL SP	0,0012			2,96	
2002.2.EXP..1	EXPROIACIONES-TRANSF. CAPITAL	Y AGENTE FINANCIADOR PROYECTOS DE GASTOS	00-70000-TRANSF.CA PITAL DEL AYTO MAL.A SUS OO.AA.	1,0000				
2002.2.EXPR.1	EXPROIACIONES	Y AGENTE FINANCIADOR PROYECTOS DE GASTOS	00-60300-ENAJENACION SOLARES PATRIM.MPAL SUELO	1,0000				
2003.2.DUEN.1	POLIGONO II SUP P.1 DUENDE COOPERACION	Y AGENTE FINANCIADOR PROYECTOS DE GASTOS	00-39610-CUOTAS DE URBANIZACION	1,0000			15.185,06	
2003.2.EXP..1	ADQUISICION SUELO NO PMS	Y AGENTE FINANCIADOR PROYECTOS DE GASTOS	00-39900-INGRESOS INDETERMINADOS.	0,2647			13.152,58	



GASTOS CON FINANCIACIÓN AFECTADA

DESVIACIONES DE FINANCIACIÓN

EJERCICIO 2016

CÓDIGO DE GASTO	DESCRIPCIÓN	AGENTE FINANCIADOR		COEFICIENTE DE FINANCIACIÓN	DESVIACIONES DEL EJERCICIO		DESVIACIONES ACUMULADAS	
		TERCERO	APLICACIÓN PRESUPUESTARIA		POSITIVAS	NEGATIVAS	POSITIVAS	NEGATIVAS
2003.2.EXP..1	ADQUISICION SUELO NO PMS	Y AGENTE FINANCIADOR PROYECTOS DE GASTOS	00-70000-TRANSF.CA PITAL DEL AYTO MAL.A SUS OO.AA.	0,7353				
2003.2.EXPR.1	EXPROPIACIONES	Y AGENTE FINANCIADOR PROYECTOS DE GASTOS	00-60300-ENAJENACI ON SOLARES PATRIM.MPAL SUELO	1,0000			16.802,05	
2003.2.IMV.1	TRANSFERENCIAS AL I.M.V.	Y AGENTE FINANCIADOR PROYECTOS DE GASTOS	00-60300-ENAJENACI ON SOLARES PATRIM.MPAL SUELO	1,0077				
2004.2.ESTR.1	RB.SISTEMA COOPERACION POLG.LA ESTRELLA	Y AGENTE FINANCIADOR PROYECTOS DE GASTOS	00-39610-CUOTAS DE URBANIZACION	0,9706				
2004.2.ESTR.1	RB.SISTEMA COOPERACION POLG.LA ESTRELLA	Y AGENTE FINANCIADOR PROYECTOS DE GASTOS	00-39710-OTROS INGR APROVECHAMIENTO S URBANIST	0,0294				
2004.2.EXP..1	ADQUISICIONES DE SUELO NO P.M.S.	Y AGENTE FINANCIADOR PROYECTOS DE GASTOS	00-39900-INGRESOS INDETERMINADOS.	0,0187			4.138,09	
2004.2.EXP..1	ADQUISICIONES DE SUELO NO P.M.S.	Y AGENTE FINANCIADOR PROYECTOS DE GASTOS	00-70000-TRANSF.CA PITAL DEL AYTO MAL.A SUS OO.AA.	0,9813			17.189,30	



GASTOS CON FINANCIACIÓN AFECTADA

DESVIACIONES DE FINANCIACIÓN

EJERCICIO 2016

CÓDIGO DE GASTO	DESCRIPCIÓN	AGENTE FINANCIADOR		COEFICIENTE DE FINANCIACIÓN	DESVIACIONES DEL EJERCICIO		DESVIACIONES ACUMULADAS	
		TERCERO	APLICACIÓN PRESUPUESTARIA		POSITIVAS	NEGATIVAS	POSITIVAS	NEGATIVAS
2004.2.EXPT.1	ADQUISICION SUELO NO PMS (PROCEDE 2003)	Y AGENTE FINANCIADOR PROYECTOS DE GASTOS	00-70000-TRANSF.CA PITAL DEL AYTO MAL.A SUS OO.AA.	1,0000				
2004.2.PEIB.1	P.E. INFRAES. BASICAS CHURRIANA-BAHIA MA	Y AGENTE FINANCIADOR PROYECTOS DE GASTOS	00-39610-CUOTAS DE URBANIZACION	1,0000	189.856,68		2.705.944,80	
2004.2.PEIB.2	P.E. INFRAES. BASICAS TEATINOS	Y AGENTE FINANCIADOR PROYECTOS DE GASTOS	00-39610-CUOTAS DE URBANIZACION	1,0000			574.212,82	
2004.2.VS-O.1	TRANSF. OAAA-VENTA DE SUELO	Y AGENTE FINANCIADOR PROYECTOS DE GASTOS	00-39710-OTROS INGR APROVECHAMIENTO S URBANIST	0,4702				
2004.2.VS-O.1	TRANSF. OAAA-VENTA DE SUELO	Y AGENTE FINANCIADOR PROYECTOS DE GASTOS	00-60300-ENAJENACION SOLARES PATRIM.MPAL SUELO	0,5298				
2005.2.BIBL.1	ADQUIS.FONDOS BIBLIOGRAFICOS UE PA-PT7	Y AGENTE FINANCIADOR PROYECTOS DE GASTOS	00-77000-TRANSF.CA PITAL DE EMPRESAS PRIVADAS	1,0000			7.785,69	
2005.2.PCIM.1	TRANSF. PMS - IMV	Y AGENTE FINANCIADOR PROYECTOS DE GASTOS	00-59900-OTROS INGRESOS PATRIMONIALES	0,4416				



GASTOS CON FINANCIACIÓN AFECTADA

DESVIACIONES DE FINANCIACIÓN

EJERCICIO 2016

CÓDIGO DE GASTO	DESCRIPCIÓN	AGENTE FINANCIADOR		COEFICIENTE DE FINANCIACIÓN	DESVIACIONES DEL EJERCICIO		DESVIACIONES ACUMULADAS	
		TERCERO	APLICACIÓN PRESUPUESTARIA		POSITIVAS	NEGATIVAS	POSITIVAS	NEGATIVAS
2005.2.PCIM.1	TRANSF. PMS - IMV	Y	00-60300-ENAJENACION SOLARES PATRIM.MPAL SUELO	0,5584				
2005.2.PEIB.1	P.E. INFRAES. BASICAS GUADALHORCE	Y	00-39610-CUOTAS DE URBANIZACION	0,6652			94.191,95	
2005.2.PEIB.1	P.E. INFRAES. BASICAS GUADALHORCE	Y	00-38000-Reintegro de avales	0,3348			47.407,84	
2005.2.PEIB.2	P.E. INFRAEST. BASICAS LITORAL ESTE	Y	00-39610-CUOTAS DE URBANIZACION	1,0000			17.828,07	
2005.2.SBIM.1	TRAN.PMS-IMV-INS. POLICIA LOCAL PTO.TORRE	Y	00-77000-TRANSF.CA PITAL DE EMPRESAS PRIVADAS	1,0000				
2005.2.SEDE.1	NUEVA SEDE G.M.U.	Y	00-77000-TRANSF.CA PITAL DE EMPRESAS PRIVADAS	0,0494			21,11	
2005.2.SEDE.1	NUEVA SEDE G.M.U.	Y	00-70000-TRANSF.CA PITAL DEL AYTO MAL.A SUS OO.AA.	0,0828			35,40	



GASTOS CON FINANCIACIÓN AFECTADA

DESVIACIONES DE FINANCIACIÓN

EJERCICIO 2016

CÓDIGO DE GASTO	DESCRIPCIÓN	AGENTE FINANCIADOR		COEFICIENTE DE FINANCIACIÓN	DESVIACIONES DEL EJERCICIO		DESVIACIONES ACUMULADAS	
		TERCERO	APLICACIÓN PRESUPUESTARIA		POSITIVAS	NEGATIVAS	POSITIVAS	NEGATIVAS
2005.2.SEDE.1	NUEVA SEDE G.M.U.	Y AGENTE FINANCIADOR PROYECTOS DE GASTOS	00-91300-PTMOS LP DE ENTES FUERA DEL SP	0,8679			371,22	
2005.2.VIRR.1	OBRAS PENDIENTES SUP-R.1 VIRREINAS	Y AGENTE FINANCIADOR PROYECTOS DE GASTOS	00-39610-CUOTAS DE URBANIZACION	1,0000			180.000,00	
2006.2.EXP..1	EXPROPIACIONES NO PMS	Y AGENTE FINANCIADOR PROYECTOS DE GASTOS	00-91300-PTMOS LP DE ENTES FUERA DEL SP	0,9992				
2006.2.EXP..1	EXPROPIACIONES NO PMS	Y AGENTE FINANCIADOR PROYECTOS DE GASTOS	00-68000-REINTEGR OS POR OPERACIONES CAPITAL	0,0008				
2006.2.FDM.1	TRANSF.CAPITAL A OO.AA.-FDM	Y AGENTE FINANCIADOR PROYECTOS DE GASTOS	00-39710-OTROS INGR APROVECHAMIENTOS URBANIST	0,1747			6.496,67	
2006.2.FDM.1	TRANSF.CAPITAL A OO.AA.-FDM	Y AGENTE FINANCIADOR PROYECTOS DE GASTOS	00-60300-ENAJENACION SOLARES PATRIM.MPAL SUELO	0,6268			23.307,00	
2006.2.FDM.1	TRANSF.CAPITAL A OO.AA.-FDM	Y AGENTE FINANCIADOR PROYECTOS DE GASTOS	00-91300-PTMOS LP DE ENTES FUERA DEL SP	0,1985			7.380,63	



GASTOS CON FINANCIACIÓN AFECTADA

DESVIACIONES DE FINANCIACIÓN

EJERCICIO 2016

CÓDIGO DE GASTO	DESCRIPCIÓN	AGENTE FINANCIADOR		COEFICIENTE DE FINANCIACIÓN	DESVIACIONES DEL EJERCICIO		DESVIACIONES ACUMULADAS	
		TERCERO	APLICACIÓN PRESUPUESTARIA		POSITIVAS	NEGATIVAS	POSITIVAS	NEGATIVAS
2006.2.IMV.1	TRANSF.CAPITAL A OO.AA- IMV	Y AGENTE FINANCIADOR PROYECTOS DE GASTOS	00-39710-OTROS INGR APROVECHAMIENTOS URBANIST	0,5539		29.979,50	91.490,01	
2006.2.IMV.1	TRANSF.CAPITAL A OO.AA- IMV	Y AGENTE FINANCIADOR PROYECTOS DE GASTOS	00-60300-ENAJENACION SOLARES PATRIM.MPAL SUELO	0,3807		20.602,37	62.873,34	
2006.2.IMV.1	TRANSF.CAPITAL A OO.AA- IMV	Y AGENTE FINANCIADOR PROYECTOS DE GASTOS	00-91300-PTMOS LP DE ENTES FUERA DEL SP	0,0647		3.503,29	10.691,17	
2006.2.IMV.1	TRANSF.CAPITAL A OO.AA- IMV	Y AGENTE FINANCIADOR PROYECTOS DE GASTOS	00-55090-OTRAS CONCESIONES ADMINIST.CON CONTRAPRESTACION PERIODICA	0,0006		34,75	106,05	
2007.2.ADQU.1	ADQUISICIONES	Y AGENTE FINANCIADOR PROYECTOS DE GASTOS	00-70000-TRANSF.CAPITAL DEL AYTO MAL.A SUS OO.AA.	1,0000				
2007.2.AMPL.1	PARTIDAS AMPLIABLES	Y AGENTE FINANCIADOR PROYECTOS DE GASTOS	00-39610-CUOTAS DE URBANIZACION	0,9447			1.166.727,23	
2007.2.AMPL.1	PARTIDAS AMPLIABLES	Y AGENTE FINANCIADOR PROYECTOS DE GASTOS	00-39900-INGRESOS INDETERMINADOS.	0,0553			68.290,41	



GASTOS CON FINANCIACIÓN AFECTADA

DESVIACIONES DE FINANCIACIÓN

EJERCICIO 2016

CÓDIGO DE GASTO	DESCRIPCIÓN	AGENTE FINANCIADOR		COEFICIENTE DE FINANCIACIÓN	DESVIACIONES DEL EJERCICIO		DESVIACIONES ACUMULADAS	
		TERCERO	APLICACIÓN PRESUPUESTARIA		POSITIVAS	NEGATIVAS	POSITIVAS	NEGATIVAS
2007.2.EXP..1	EXPROPIACIONES OTRAS FINANCIACIONES	Y AGENTE FINANCIADOR PROYECTOS DE GASTOS	00-39610-CUOTAS DE URBANIZACION	1,0000			492.705,40	
2007.2.EXPR.1	EXPROPIACIONES PMS	Y AGENTE FINANCIADOR PROYECTOS DE GASTOS	00-39900-INGRESOS INDETERMINADOS.	0,0531			14.629,99	
2007.2.EXPR.1	EXPROPIACIONES PMS	Y AGENTE FINANCIADOR PROYECTOS DE GASTOS	00-60300-ENAJENACION SOLARES PATRIM.MPAL SUELO	0,9469			260.968,53	
2007.2.IMV.1	TRANSF.CAPITAL AL IMV	Y AGENTE FINANCIADOR PROYECTOS DE GASTOS	00-60300-ENAJENACION SOLARES PATRIM.MPAL SUELO	1,0000			522.130,70	
2008.2.ADQU.1	ADQUISICIONES	Y AGENTE FINANCIADOR PROYECTOS DE GASTOS	00-70000-TRANSF.CA PITAL DEL AYTO MAL.A SUS OO.AA.	1,0000				
2008.2.AMPL.1	PARTIDAS AMPLIABLES	Y AGENTE FINANCIADOR PROYECTOS DE GASTOS	00-39610-CUOTAS DE URBANIZACION	1,0000	277.287,41		497.657,94	
2008.2.EXPR.1	EXPROPIACIONES PMS	Y AGENTE FINANCIADOR PROYECTOS DE GASTOS	00-60300-ENAJENACION SOLARES PATRIM.MPAL SUELO	0,8732		20.830,30	732,36	



GASTOS CON FINANCIACIÓN AFECTADA

DESVIACIONES DE FINANCIACIÓN

EJERCICIO 2016

CÓDIGO DE GASTO	DESCRIPCIÓN	AGENTE FINANCIADOR		COEFICIENTE DE FINANCIACIÓN	DESVIACIONES DEL EJERCICIO		DESVIACIONES ACUMULADAS	
		TERCERO	APLICACIÓN PRESUPUESTARIA		POSITIVAS	NEGATIVAS	POSITIVAS	NEGATIVAS
2008.2.EXPR.1	EXPROPIACIONES PMS	Y	00-38900-PAGOS INDEBIDOS DE EJERCICIOS ANTERIORES	0,1268		3.025,78	106,38	
2008.2.IMV.1	TRANSF.CAPITAL AL IMV	Y	00-39710-OTROS INGR APROVECHAMIENTOS URBANIST	0,1898		30.458,60	10.030,85	
2008.2.IMV.1	TRANSF.CAPITAL AL IMV	Y	00-60300-ENAJENACION SOLARES PATRIM.MPAL SUELO	0,8102		130.057,18	42.831,36	
2008.2.PRO.1	TRANSF.CAPITAL A PROMALAGA	Y	00-60300-ENAJENACION SOLARES PATRIM.MPAL SUELO	1,0000			22.090,59	
2008.2.TAU.1	TRANSFERENCIAS APROVECH.URBANISTICOS	Y	00-39710-OTROS INGR APROVECHAMIENTOS URBANIST	0,0757		4.973,20	5.056,36	
2008.2.TAU.1	TRANSFERENCIAS APROVECH.URBANISTICOS	Y	00-77000-TRANSF.CAPITAL DE EMPRESAS PRIVADAS	0,9242			122.490,35	
2008.2.TAU.1	TRANSFERENCIAS APROVECH.URBANISTICOS	Y	00-78001-TRANSF.CAPITAL DE INSTIT.SIN FINES LUCRO	0,0001			18,49	



GASTOS CON FINANCIACIÓN AFECTADA

DESVIACIONES DE FINANCIACIÓN

EJERCICIO 2016

CÓDIGO DE GASTO	DESCRIPCIÓN	AGENTE FINANCIADOR		COEFICIENTE DE FINANCIACIÓN	DESVIACIONES DEL EJERCICIO		DESVIACIONES ACUMULADAS	
		TERCERO	APLICACIÓN PRESUPUESTARIA		POSITIVAS	NEGATIVAS	POSITIVAS	NEGATIVAS
2008.2.TOMI.1	OBRAS EN UA PT.1 VAGUADA TOMILLAR	Y AGENTE FINANCIADOR PROYECTOS DE GASTOS	00-39900-INGRESOS INDETERMINADOS.	1,0000			228.969,78	
2009.2.ADQU.1	ADQUISICIONES	Y AGENTE FINANCIADOR PROYECTOS DE GASTOS	00-70000-TRANSF.CA PITAL DEL AYTO MAL.A SUS OO.AA.	1,0000				
2009.2.CALI.1	CONTROL CALIDAD OBRAS	Y AGENTE FINANCIADOR PROYECTOS DE GASTOS	00-39901-INGR INDETERMINADOS CONTROL CALIDAD	1,0000		148.976,17	293.889,44	
2009.2.GUAD.1	OBRAS REURBANIZ. POL. IND. GUÁDALHORCE	Y AGENTE FINANCIADOR PROYECTOS DE GASTOS	00-77000-TRANSF.CA PITAL DE EMPRESAS PRIVADAS	0,9408			440.828,54	
2009.2.GUAD.1	OBRAS REURBANIZ. POL. IND. GUADALHORCE	Y AGENTE FINANCIADOR PROYECTOS DE GASTOS	00-70000-TRANSFER ENCIAS DE CAPITAL DEL AYUNTAMIEN	0,0592				
2009.2.OBRA.1	PLANES DE OBRAS	Y AGENTE FINANCIADOR PROYECTOS DE GASTOS	00-70000-TRANSF.CA PITAL DEL AYTO MAL.A SUS OO.AA.	0,8199				
2009.2.OBRA.1	PLANES DE OBRAS	Y AGENTE FINANCIADOR PROYECTOS DE GASTOS	00-77000-TRANSF.CA PITAL DE EMPRESAS PRIVADAS	0,1715			476,22	



GASTOS CON FINANCIACIÓN AFECTADA

DESVIACIONES DE FINANCIACIÓN

EJERCICIO 2016

CÓDIGO DE GASTO	DESCRIPCIÓN	AGENTE FINANCIADOR		COEFICIENTE DE FINANCIACIÓN	DESVIACIONES DEL EJERCICIO		DESVIACIONES ACUMULADAS	
		TERCERO	APLICACIÓN PRESUPUESTARIA		POSITIVAS	NEGATIVAS	POSITIVAS	NEGATIVAS
2009.2.OBRA.1	PLANES DE OBRAS	Y AGENTE FINANCIADOR PROYECTOS DE GASTOS	00-78000-TRANSF.CA PITAL DE FAMILIAS	0,0086			23,92	
2009.2.TURI.1	PLAN GENERAL DE TURISMO SOSTENIBLE 2009	Y AGENTE FINANCIADOR PROYECTOS DE GASTOS	00-70000-TRANSF.CA PITAL DEL AYTO MALA SUS OO.AA.	0,9866	0,01			
2009.2.TURI.1	PLAN GENERAL DE TURISMO SOSTENIBLE 2009	Y AGENTE FINANCIADOR PROYECTOS DE GASTOS	00-40000-TRANSFER ENCIAS CORRIENTES DEL AYUNTAMIEN	0,0134		0,01		
2010.2.AMPL.1	PARTIDAS AMPLIABLES	Y AGENTE FINANCIADOR PROYECTOS DE GASTOS	00-39610-CUOTAS DE URBANIZACION	0,8028		41.396,57	1.406.046,10	
2010.2.AMPL.1	PARTIDAS AMPLIABLES	Y AGENTE FINANCIADOR PROYECTOS DE GASTOS	00-54100-RENTA DE INMUEBLES PRODUCTO DEL ARRENDAM.FINCAS	0,1366		7.042,08	239.186,17	
2010.2.AMPL.1	PARTIDAS AMPLIABLES	Y AGENTE FINANCIADOR PROYECTOS DE GASTOS	00-55200-DERECOS DE SUPERFICIE CON CONTRAPRESTACIO N PERIODICA	0,0606		3.124,16	106.112,87	
2010.2.DIST.1	DISTINTAS ACTUACIONES DE OBRAS EN DISTRITOS	Y AGENTE FINANCIADOR PROYECTOS DE GASTOS	00-70000-TRANSF.CA PITAL DEL AYTO MALA SUS OO.AA.	0,9066			693,53	



GASTOS CON FINANCIACIÓN AFECTADA

DESVIACIONES DE FINANCIACIÓN

EJERCICIO 2016

CÓDIGO DE GASTO	DESCRIPCIÓN	AGENTE FINANCIADOR		COEFICIENTE DE FINANCIACIÓN	DESVIACIONES DEL EJERCICIO		DESVIACIONES ACUMULADAS	
		TERCERO	APLICACIÓN PRESUPUESTARIA		POSITIVAS	NEGATIVAS	POSITIVAS	NEGATIVAS
2010.2.DIST.1	DISTINTAS ACTUACIONES DE OBRAS EN DISTRITOS	Y AGENTE FINANCIADOR PROYECTOS DE GASTOS	00-74100-DE SOCIEDADES MERCANTILES.	0,0934	414.500,00		430,41	
2010.2.JTAC.1	JUNTAS DE COMPENSAC./SIST EMAS COOPERAC.	Y AGENTE FINANCIADOR PROYECTOS DE GASTOS	00-39900-INGRESOS INDETERMINADOS.	0,0125		22.669,43	3.885,12	
2010.2.JTAC.1	JUNTAS DE COMPENSAC./SIST EMAS COOPERAC.	Y AGENTE FINANCIADOR PROYECTOS DE GASTOS	00-70000-TRANSF.CA PITAL DEL AYTO MALA SUS OO.AA.	0,8165		27.850,12	215.946,19	
2010.2.JTAC.1	JUNTAS DE COMPENSAC./SIST EMAS COOPERAC.	Y AGENTE FINANCIADOR PROYECTOS DE GASTOS	00-77000-TRANSF.DE CAPITAL DE EMPRESAS PRIVADAS	0,0521		94.828,37	16.251,83	
2010.2.JTAC.1	JUNTAS DE COMPENSAC./SIST EMAS COOPERAC.	A93139053 UNICAJA BANCO S.A.	00-77000-TRANSF.DE CAPITAL DE EMPRESAS PRIVADAS	0,0464	138.650,44		14.468,36	
2010.2.JTAC.1	JUNTAS DE COMPENSAC./SIST EMAS COOPERAC.	25677499T JOSE MANUEL MORALES NAVARRO	00-60300-ENAJENACION SOLARES PATRIM.MPAL SUELO	0,0420	125.616,94		13.108,29	
2010.2.JTAC.1	JUNTAS DE COMPENSAC./SIST EMAS COOPERAC.	F93441418 HACIENDA PAREDES SOCIEDAD COOP. ANDALUZA	00-60300-ENAJENACION SOLARES PATRIM.MPAL SUELO	0,0725	14.677,74			179.481,64



GASTOS CON FINANCIACIÓN AFECTADA

DESVIACIONES DE FINANCIACIÓN

EJERCICIO 2016

CÓDIGO DE GASTO	DESCRIPCIÓN	AGENTE FINANCIADOR		COEFICIENTE DE FINANCIACIÓN	DESVIACIONES DEL EJERCICIO		DESVIACIONES ACUMULADAS	
		TERCERO	APLICACIÓN PRESUPUESTARIA		POSITIVAS	NEGATIVAS	POSITIVAS	NEGATIVAS
2010.2.LOUA.1	DESTINO ART. 75 LOUA	Y AGENTE FINANCIADOR PROYECTOS DE GASTOS	00-39700-CANON APROVECHAMIENTOS URBANISTICOS	0,3796			1.593,47	
2010.2.LOUA.1	DESTINO ART. 75 LOUA	Y AGENTE FINANCIADOR PROYECTOS DE GASTOS	00-39710-OTROS INGR APROVECHAMIENTOS URBANIST	0,0178			74,78	
2010.2.LOUA.1	DESTINO ART. 75 LOUA	Y AGENTE FINANCIADOR PROYECTOS DE GASTOS	00-54100-RTA INMUEBL ARRENDAMIENTO FINCAS URBANAS	0,0004			1,78	
2010.2.LOUA.1	DESTINO ART. 75 LOUA	Y AGENTE FINANCIADOR PROYECTOS DE GASTOS	00-55090-OTRAS CONCES.ADMINIST.C ON CONTRAP.PERIOD	0,1298			544,69	
2010.2.LOUA.1	DESTINO ART. 75 LOUA	Y AGENTE FINANCIADOR PROYECTOS DE GASTOS	00-55200-DCHO SUPER.CONTRAPRE. PERIOD.EMPR.AYTO MA	0,0855			358,76	
2010.2.LOUA.1	DESTINO ART. 75 LOUA	Y AGENTE FINANCIADOR PROYECTOS DE GASTOS	00-38900-PAGOS INDEBIDOS DE EJERCICIOS ANTERIORES	0,0000			0,02	
2010.2.LOUA.1	DESTINO ART. 75 LOUA	Y AGENTE FINANCIADOR PROYECTOS DE GASTOS	00-60300-ENAJENACION SOLARES PATRIM.MPAL SUELO	0,3869			1.624,28	



GASTOS CON FINANCIACIÓN AFECTADA

DESVIACIONES DE FINANCIACIÓN

EJERCICIO 2016

CÓDIGO DE GASTO	DESCRIPCIÓN	AGENTE FINANCIADOR		COEFICIENTE DE FINANCIACIÓN	DESVIACIONES DEL EJERCICIO		DESVIACIONES ACUMULADAS	
		TERCERO	APLICACIÓN PRESUPUESTARIA		POSITIVAS	NEGATIVAS	POSITIVAS	NEGATIVAS
2010.2.ROSA.1	OBRAS URBAN. SUP-CH.1 LOS ROSALES	Y AGENTE FINANCIADOR PROYECTOS DE GASTOS	00-39610-CUOTAS DE URBANIZACION	1,0000			64.678,35	
2010.2.SALI.1	OBRAS URBAN. PERI PT.7 SALINAS	Y AGENTE FINANCIADOR PROYECTOS DE GASTOS	00-39610-CUOTAS DE URBANIZACION	1,0000			29.533,92	
2010.2.SANC.1	85% IMPORTE SANCIONES URBANISTICAS	Y AGENTE FINANCIADOR PROYECTOS DE GASTOS	00-39100-MULTAS POR INFRACCIONES URBANÍSTICAS	1,0000			57.509,87	
2010.2.SUBS.1	AT.41 RD 60/2010:DESTINO MULTAS COERCITI	GERENCIA INGRESOS GERENCIA MUNICIPAL URBANISMO	00-39902-ING. INDETERM EJECUC SUBSIDIARIAS	0,0057			27.746,96	
2010.2.SUBS.1	AT.41 RD 60/2010:DESTINO MULTAS COERCITI	Y AGENTE FINANCIADOR PROYECTOS DE GASTOS	00-39190-OTRAS MULTAS Y SANCIONES	0,6277	202.378,41		3.045.282,68	
2010.2.SUBS.1	AT.41 RD 60/2010:DESTINO MULTAS COERCITI	Y AGENTE FINANCIADOR PROYECTOS DE GASTOS	00-39902-ING. INDETERM EJECUC SUBSIDIARIAS	0,3666	242.166,73		1.778.634,70	
2010.2.TURI.1	PLAN GENERAL DE TURISMO SOSTENIBLE	Y AGENTE FINANCIADOR PROYECTOS DE GASTOS	00-70000-TRANSF.CA PITAL DEL AYTO MALA SUS OO.AA.	1,0000			10.936,97	



GASTOS CON FINANCIACIÓN AFECTADA

DESVIACIONES DE FINANCIACIÓN

EJERCICIO 2016

CÓDIGO DE GASTO	DESCRIPCIÓN	AGENTE FINANCIADOR		COEFICIENTE DE FINANCIACIÓN	DESVIACIONES DEL EJERCICIO		DESVIACIONES ACUMULADAS	
		TERCERO	APLICACIÓN PRESUPUESTARIA		POSITIVAS	NEGATIVAS	POSITIVAS	NEGATIVAS
2011.2.ADQN.1	ADQUISICIONES DE SUELOS NO PMS	Y AGENTE FINANCIADOR PROYECTOS DE GASTOS	00-38900-PAGOS INDEBIDOS DE EJERCICIOS ANTERIORES	0,3162			41,48	
2011.2.ADQN.1	ADQUISICIONES DE SUELOS NO PMS	Y AGENTE FINANCIADOR PROYECTOS DE GASTOS	00-60901-ENAJENACION DE OTROS TERRENOS	0,6757			88,64	
2011.2.ADQN.1	ADQUISICIONES DE SUELOS NO PMS	Y AGENTE FINANCIADOR PROYECTOS DE GASTOS	00-59900-OTROS INGRESOS PATRIMONIALES	0,0009			0,11	
2011.2.ADQN.1	ADQUISICIONES DE SUELOS NO PMS	Y AGENTE FINANCIADOR PROYECTOS DE GASTOS	00-68000-REINTEGROS POR OPERACIONES CAPITAL	0,0073			0,95	
2011.2.ADQP.1	ADQUISICIONES SUELO PMS	Y AGENTE FINANCIADOR PROYECTOS DE GASTOS	00-38900-PAGOS INDEBIDOS DE EJERCICIOS ANTERIORES	0,0293		561,99	1.466,71	
2011.2.ADQP.1	ADQUISICIONES SUELO PMS	Y AGENTE FINANCIADOR PROYECTOS DE GASTOS	00-60300-ENAJENACION SOLARES PATRIM.MPAL SUELO	0,4170		7.997,79	20.873,01	
2011.2.ADQP.1	ADQUISICIONES SUELO PMS	Y AGENTE FINANCIADOR PROYECTOS DE GASTOS	00-70000-TRANSF.CA PITAL DEL AYTO MAL.A SUS OO.AA.	0,1460		2.799,27	7.305,68	



GASTOS CON FINANCIACIÓN AFECTADA

DESVIACIONES DE FINANCIACIÓN

EJERCICIO 2016

CÓDIGO DE GASTO	DESCRIPCIÓN	AGENTE FINANCIADOR		COEFICIENTE DE FINANCIACIÓN	DESVIACIONES DEL EJERCICIO		DESVIACIONES ACUMULADAS	
		TERCERO	APLICACIÓN PRESUPUESTARIA		POSITIVAS	NEGATIVAS	POSITIVAS	NEGATIVAS
2011.2.ADQP.1	ADQUISICIONES SUELO PMS	Y AGENTE FINANCIADOR PROYECTOS DE GASTOS	00-77000-TRANSF.CA PITAL DE EMPRESAS PRIVADAS	0,2989		5.732,03	14.959,74	
2011.2.ADQP.1	ADQUISICIONES SUELO PMS	Y AGENTE FINANCIADOR PROYECTOS DE GASTOS	00-39710-OTROS INGRESOS POR APROVECHAMIENTO S URBA	0,0112		215,73	563,03	
2011.2.ADQP.1	ADQUISICIONES SUELO PMS	Y AGENTE FINANCIADOR PROYECTOS DE GASTOS	00-39610-CUOTAS DE URBANIZACION	0,0462		886,80	2.314,42	
2011.2.ADQP.1	ADQUISICIONES SUELO PMS	Y AGENTE FINANCIADOR PROYECTOS DE GASTOS	00-71000-TRANSF.CA PITAL DE OAAA DEL AYTO MALAGA	0,0481		921,92		44.660,26
2011.2.ADQP.1	ADQUISICIONES SUELO PMS	Y AGENTE FINANCIADOR PROYECTOS DE GASTOS	00-68000-REINTEGR OS POR OPERACIONES CAPITAL	0,0032		62,24	162,44	
2011.2.DIPU.1	PLAN PROVINCIAL DE OBRAS Y SERVICIOS 1ºF	Y AGENTE FINANCIADOR PROYECTOS DE GASTOS	00-70000-TRANSF.CA PITAL DEL AYTO MAL.A SUS OO.AA.	1,0000				
2011.2.LOUA.1	DESTINO ART.75.2 LOUA	Y AGENTE FINANCIADOR PROYECTOS DE GASTOS	00-39700-CANON APROVECHAMIENTO S URBANISTICOS	0,0430		53,39	363,60	



GASTOS CON FINANCIACIÓN AFECTADA

DESVIACIONES DE FINANCIACIÓN

EJERCICIO 2016

CÓDIGO DE GASTO	DESCRIPCIÓN	AGENTE FINANCIADOR		COEFICIENTE DE FINANCIACIÓN	DESVIACIONES DEL EJERCICIO		DESVIACIONES ACUMULADAS	
		TERCERO	APLICACIÓN PRESUPUESTARIA		POSITIVAS	NEGATIVAS	POSITIVAS	NEGATIVAS
2011.2.LOUA.1	DESTINO ART.75.2 LOUA	Y AGENTE FINANCIADOR PROYECTOS DE GASTOS	00-54100-RTA INMUEBL ARRENDAMIENTO FINCAS URBANAS	0,0041		5,09	34,67	
2011.2.LOUA.1	DESTINO ART.75.2 LOUA	Y AGENTE FINANCIADOR PROYECTOS DE GASTOS	00-55090-OTRAS CONCES.ADMINIST.C ON CONTRAP.PERIOD	0,6769		841,38	5.730,09	
2011.2.LOUA.1	DESTINO ART.75.2 LOUA	Y AGENTE FINANCIADOR PROYECTOS DE GASTOS	00-55200-DCHO SUPER.CONTRAPRE. PERIOD.EMPR.AYTO MA	0,2760		343,07	2.336,40	
2011.2.MINI.1	OBRAS URB. ED.LE.1 LA MINILLA	Y AGENTE FINANCIADOR PROYECTOS DE GASTOS	00-39610-CUOTAS DE URBANIZACION	1,0000				
2011.2.OBRA.1	24% LEY SUELO ESTATAL-ACT.INTE RES PUBLIC	Y AGENTE FINANCIADOR PROYECTOS DE GASTOS	00-77000-TRANSF.CA PITAL DE EMPRESAS PRIVADAS	1,0000			6.982,70	
2011.2.PLE2.1	CARGAS JARAZMIN SUR PERI LE.2	Y AGENTE FINANCIADOR PROYECTOS DE GASTOS	00-39610-CUOTAS DE URBANIZACION	1,0000			13.319,06	
2011.2.SANC.1	85% IMPORTE SANCIONES URBANISTICAS	Y AGENTE FINANCIADOR PROYECTOS DE GASTOS	00-39100-MULTAS POR INFRACCIONES URBANÍSTICAS	1,0000			701.378,43	



GASTOS CON FINANCIACIÓN AFECTADA

DESVIACIONES DE FINANCIACIÓN

EJERCICIO 2016

CÓDIGO DE GASTO	DESCRIPCIÓN	AGENTE FINANCIADOR		COEFICIENTE DE FINANCIACIÓN	DESVIACIONES DEL EJERCICIO		DESVIACIONES ACUMULADAS	
		TERCERO	APLICACIÓN PRESUPUESTARIA		POSITIVAS	NEGATIVAS	POSITIVAS	NEGATIVAS
2011.2.URBA.1	PROGRAMA INICIATIVA URBANA	Y AGENTE FINANCIADOR PROYECTOS DE GASTOS	00-70000-TRANSF.CA PITAL DEL AYTO MAL.A SUS OO.AA.	1,0000				
2011.2.VS11.1	INGRESOS PMS 49% ARTº 75 LOUA	Y AGENTE FINANCIADOR PROYECTOS DE GASTOS	00-60300-ENAJENACI ON SOLARES PATRIM.MPAL SUELO	0,6170		8.698,58	14.522,25	
2011.2.VS11.1	INGRESOS PMS 49% ARTº 75 LOUA	Y AGENTE FINANCIADOR PROYECTOS DE GASTOS	00-77000-TRANSF.DE CAPITAL DE EMPRESAS PRIVADAS	0,3675		5.181,68	8.650,79	
2011.2.VS11.1	INGRESOS PMS 49% ARTº 75 LOUA	Y AGENTE FINANCIADOR PROYECTOS DE GASTOS	00-39710-OTROS INGRESOS POR APROVECHAMIENTO S URBA	0,0155		218,85	365,36	
2012.2.ADQN.1	ADQUISICION DE SUELOS NO PMS	A18004218 BANCO GRANADA JEREZ S.A.	00-91300-PTMOS LP DE ENTES FUERA DEL SP	0,0052		76,39	179,93	
2012.2.ADQN.1	ADQUISICION DE SUELOS NO PMS	B29387800 RUYMO,S.L.	00-77000-TRANSF.DE CAPITAL DE EMPRESAS PRIVADAS	0,0003		4,56	10,73	
2012.2.ADQN.1	ADQUISICION DE SUELOS NO PMS	CARG.URBAN INGRESOS CARGAS URBANISTICAS	00-77000-TRANSF.DE CAPITAL DE EMPRESAS PRIVADAS	0,0088		130,23	306,76	



GASTOS CON FINANCIACIÓN AFECTADA

DESVIACIONES DE FINANCIACIÓN

EJERCICIO 2016

CÓDIGO DE GASTO	DESCRIPCIÓN	AGENTE FINANCIADOR		COEFICIENTE DE FINANCIACIÓN	DESVIACIONES DEL EJERCICIO		DESVIACIONES ACUMULADAS	
		TERCERO	APLICACIÓN PRESUPUESTARIA		POSITIVAS	NEGATIVAS	POSITIVAS	NEGATIVAS
2012.2.ADQN.1	ADQUISICION DE SUELOS NO PMS	JUNTA ANDA JUNTA DE ANDALUCIA	00-75080-OTRAS TRANSF.CAP.ADMON .GRAL.JUNTA AND.	0,0006		8,23	19,38	
2012.2.ADQN.1	ADQUISICION DE SUELOS NO PMS	RT91/TCE REMANENTE TESORERIA 91.TRANSF.CAP.EMPRE.	00-77000-TRANSF.DE CAPITAL DE EMPRESAS PRIVADAS	0,0008		11,60	27,33	
2012.2.ADQN.1	ADQUISICION DE SUELOS NO PMS	RT91/TCE REMANENTE TESORERIA 91.TRANSF.CAP.EMPRE.	00-75080-OTRAS TRANSF.CAP.ADMON .GRAL.JUNTA AND.	0,0005		7,05	16,60	
2012.2.ADQN.1	ADQUISICION DE SUELOS NO PMS	RT91/TCP REMANENTE TESORERIA 91.TRANSF.CAP.PARTI.	00-78000-TRANSF.CA PITAL DE FAMILIAS	0,0029		42,55	100,22	
2012.2.ADQN.1	ADQUISICION DE SUELOS NO PMS	VS VENTA DE SUELO	00-60300-ENAJENACI ON SOLARES PATRIM.MPAL SUELO	0,0044		65,51	154,31	
2012.2.ADQN.1	ADQUISICION DE SUELOS NO PMS	X VARIOS	00-75080-OTRAS TRANSF.CAP.ADMON .GRAL.JUNTA AND.	0,0000		0,01	0,03	
2012.2.ADQN.1	ADQUISICION DE SUELOS NO PMS	Y AGENTE FINANCIADOR PROYECTOS DE GASTOS	00-70000-TRANSFER ENCIAS DE CAPITAL DEL AYUNTAMIEN	0,7902		6.949,15		



GASTOS CON FINANCIACIÓN AFECTADA

DESVIACIONES DE FINANCIACIÓN

EJERCICIO 2016

CÓDIGO DE GASTO	DESCRIPCIÓN	AGENTE FINANCIADOR		COEFICIENTE DE FINANCIACIÓN	DESVIACIONES DEL EJERCICIO		DESVIACIONES ACUMULADAS	
		TERCERO	APLICACIÓN PRESUPUESTARIA		POSITIVAS	NEGATIVAS	POSITIVAS	NEGATIVAS
2012.2.ADQN.1	ADQUISICION DE SUELOS NO PMS	Y AGENTE FINANCIADOR PROYECTOS DE GASTOS	00-39900-INGRESOS INDETERMINADOS.	0,0006		9,47	22,30	
2012.2.ADQN.1	ADQUISICION DE SUELOS NO PMS	Y AGENTE FINANCIADOR PROYECTOS DE GASTOS	00-60300-ENAJENACION SOLARES PATRIM.MPAL SUELO	0,0424		625,40	1.473,13	
2012.2.ADQN.1	ADQUISICION DE SUELOS NO PMS	Y AGENTE FINANCIADOR PROYECTOS DE GASTOS	00-77000-TRANSF.DE CAPITAL DE EMPRESAS PRIVADAS	0,0307		452,59	1.066,08	
2012.2.ADQN.1	ADQUISICION DE SUELOS NO PMS	Y AGENTE FINANCIADOR PROYECTOS DE GASTOS	00-75080-OTRAS TRANSF.CAP.ADMON .GRAL.JUNTA AND.	0,0037		54,66	128,75	
2012.2.ADQN.1	ADQUISICION DE SUELOS NO PMS	Y AGENTE FINANCIADOR PROYECTOS DE GASTOS	00-91300-PTMOS LP DE ENTES FUERA DEL SP	0,0120		176,84	416,54	
2012.2.ADQN.1	ADQUISICION DE SUELOS NO PMS	Y AGENTE FINANCIADOR PROYECTOS DE GASTOS	00-72000-DE LA ADMINISTRACIÓN GENERAL DEL ESTADO.	0,0001		1,77	4,18	
2012.2.ADQN.1	ADQUISICION DE SUELOS NO PMS	Y AGENTE FINANCIADOR PROYECTOS DE GASTOS	00-45001-OTRAS TRASF.INCONDICIONALES DE LA JUNTA	0,0005		6,68	15,74	



GASTOS CON FINANCIACIÓN AFECTADA

DESVIACIONES DE FINANCIACIÓN

EJERCICIO 2016

CÓDIGO DE GASTO	DESCRIPCIÓN	AGENTE FINANCIADOR		COEFICIENTE DE FINANCIACIÓN	DESVIACIONES DEL EJERCICIO		DESVIACIONES ACUMULADAS	
		TERCERO	APLICACIÓN PRESUPUESTARIA		POSITIVAS	NEGATIVAS	POSITIVAS	NEGATIVAS
2012.2.ADQN.1	ADQUISICION DE SUELOS NO PMS	Y AGENTE FINANCIADOR PROYECTOS DE GASTOS	00-39610-CUOTAS DE URBANIZACION	0,0590		869,81	2.048,82	
2012.2.ADQN.1	ADQUISICION DE SUELOS NO PMS	Y AGENTE FINANCIADOR PROYECTOS DE GASTOS	00-39710-OTROS INGRESOS POR APROVECHAMIENTO S URBA	0,0021		30,44	71,69	
2012.2.ADQN.1	ADQUISICION DE SUELOS NO PMS	Y AGENTE FINANCIADOR PROYECTOS DE GASTOS	00-38900-PAGOS INDEBIDOS DE EJERCICIOS ANTERIORES	0,0000		0,24	0,56	
2012.2.ADQN.1	ADQUISICION DE SUELOS NO PMS	Y AGENTE FINANCIADOR PROYECTOS DE GASTOS	00-68000-REINTEGR OS POR OPERACIONES CAPITAL	0,0346	8.292,99		1.201,24	
2012.2.ADQN.1	ADQUISICION DE SUELOS NO PMS	Y AGENTE FINANCIADOR PROYECTOS DE GASTOS	00-54100-RENTA DE INMUEBLES PRODUCTO DEL ARRENDAM	0,0000			0,01	
2012.2.ADQN.1	ADQUISICION DE SUELOS NO PMS	Y AGENTE FINANCIADOR PROYECTOS DE GASTOS	00-59900-OTROS INGRESOS PATRIMONIALES	0,0009		12,69	29,88	
2012.2.ADQN.1	ADQUISICION DE SUELOS NO PMS	Y AGENTE FINANCIADOR PROYECTOS DE GASTOS	00-60901-ENAJENACION DE OTROS TERRENOS	0,0000		0,04	0,09	



GASTOS CON FINANCIACIÓN AFECTADA

DESVIACIONES DE FINANCIACIÓN

EJERCICIO 2016

CÓDIGO DE GASTO	DESCRIPCIÓN	AGENTE FINANCIADOR		COEFICIENTE DE FINANCIACIÓN	DESVIACIONES DEL EJERCICIO		DESVIACIONES ACUMULADAS	
		TERCERO	APLICACIÓN PRESUPUESTARIA		POSITIVAS	NEGATIVAS	POSITIVAS	NEGATIVAS
2012.2.ALBA.1	REPARTO CARGAS ZONA ALBARICOCAL	Y AGENTE FINANCIADOR PROYECTOS DE GASTOS	00-39610-CUOTAS DE URBANIZACION	1,0000		38.047,32		
2012.2.AMPL.1	PARTIDAS AMPLIABLES	Y AGENTE FINANCIADOR PROYECTOS DE GASTOS	00-39610-CUOTAS DE URBANIZACION	1,0000			9.989,58	
2012.2.ARQU.1	OBRAS DEPARTAMENTO ARQUITECTURA	Y AGENTE FINANCIADOR PROYECTOS DE GASTOS	00-70000-TRANSFERENCIAS DE CAPITAL DEL AYUNTAMIEN	1,0000				
2012.2.ATAL.1	OBRAS ZONALES SUP-T.2 "TORRE ATALAYA"	Y AGENTE FINANCIADOR PROYECTOS DE GASTOS	00-39610-CUOTAS DE URBANIZACION	1,0000			315.232,55	
2012.2.CONV.1	OBRAS FINANCIADAS CON CONVENIOS URBANISTICOS	Y AGENTE FINANCIADOR PROYECTOS DE GASTOS	00-77000-TRANSF.DE CAPITAL DE EMPRESAS PRIVADAS	0,9958		32.282,26	38.874,48	
2012.2.CONV.1	OBRAS FINANCIADAS CON CONVENIOS URBANISTICOS	Y AGENTE FINANCIADOR PROYECTOS DE GASTOS	00-70000-TRANSFERENCIAS DE CAPITAL DEL AYUNTAMIEN	0,0042		136,46	164,32	
2012.2.CORN.1	VIAL DE CORNISA	Y AGENTE FINANCIADOR PROYECTOS DE GASTOS	00-39610-CUOTAS DE URBANIZACION	1,0000			4.216,67	



GASTOS CON FINANCIACIÓN AFECTADA

DESVIACIONES DE FINANCIACIÓN

EJERCICIO 2016

CÓDIGO DE GASTO	DESCRIPCIÓN	AGENTE FINANCIADOR		COEFICIENTE DE FINANCIACIÓN	DESVIACIONES DEL EJERCICIO		DESVIACIONES ACUMULADAS	
		TERCERO	APLICACIÓN PRESUPUESTARIA		POSITIVAS	NEGATIVAS	POSITIVAS	NEGATIVAS
2012.2.DIPU.1	PLAN PROVINCIAL DE OBRAS Y SERVICIOS	Y AGENTE FINANCIADOR PROYECTOS DE GASTOS	00-70000-TRANSFERENCIAS DE CAPITAL DEL AYUNTAMIENT	1,0000				
2012.2.IMV.1	TRANSFERENCIAS AL IMV	Y AGENTE FINANCIADOR PROYECTOS DE GASTOS	00-77000-TRANSF.DE CAPITAL DE EMPRESAS PRIVADAS	1,0000			177.531,83	
2012.2.LOUA.1	ADQUISICION SUELO PMS	S2926011D DELEGACION PROVINCIAL DE ECONOMIA Y HACIENDA	00-68000-REINTEGR OS POR OPERACIONES CAPITAL	0,0022	11.243,57		6.118,16	
2012.2.LOUA.1	ADQUISICION SUELO PMS	VS VENTA DE SUELO	00-60300-ENAJENACION SOLARES PATRIM.MPAL SUELO	0,0160		16.682,70	44.840,72	
2012.2.LOUA.1	ADQUISICION SUELO PMS	Y AGENTE FINANCIADOR PROYECTOS DE GASTOS	00-54100-RENTA DE INMUEBLES PRODUCTO DEL ARRENDAM	0,0543	273.772,18		152.309,94	
2012.2.LOUA.1	ADQUISICION SUELO PMS	Y AGENTE FINANCIADOR PROYECTOS DE GASTOS	00-55200-DERECHOS DE SUPERFICIE CON CONTRAPRESTAC	0,2162	222.626,13		606.275,26	
2012.2.LOUA.1	ADQUISICION SUELO PMS	Y AGENTE FINANCIADOR PROYECTOS DE GASTOS	00-55090-OTRAS CONCESIONES ADMINISTRATIVAS CON CO	0,1324		68.170,41	371.147,20	



GASTOS CON FINANCIACIÓN AFECTADA

DESVIACIONES DE FINANCIACIÓN

EJERCICIO 2016

CÓDIGO DE GASTO	DESCRIPCIÓN	AGENTE FINANCIADOR		COEFICIENTE DE FINANCIACIÓN	DESVIACIONES DEL EJERCICIO		DESVIACIONES ACUMULADAS	
		TERCERO	APLICACIÓN PRESUPUESTARIA		POSITIVAS	NEGATIVAS	POSITIVAS	NEGATIVAS
2012.2.LOUA.1	ADQUISICION SUELO PMS	Y AGENTE FINANCIADOR PROYECTOS DE GASTOS	00-70000-TRANSFERENCIAS DE CAPITAL DEL AYUNTAMEN	0,0709		59.368,16	58.826,89	
2012.2.LOUA.1	ADQUISICION SUELO PMS	Y AGENTE FINANCIADOR PROYECTOS DE GASTOS	00-60300-ENAJENACION SOLARES PATRIM.MPAL SUELO	0,2228		232.422,31	624.718,16	
2012.2.LOUA.1	ADQUISICION SUELO PMS	Y AGENTE FINANCIADOR PROYECTOS DE GASTOS	00-91300-PTMOS LP DE ENTES FUERA DEL SP	0,0092		9.595,27	25.790,72	
2012.2.LOUA.1	ADQUISICION SUELO PMS	Y AGENTE FINANCIADOR PROYECTOS DE GASTOS	00-75080-OTRAS TRANSF.CAP.ADMON .GRAL.JUNTA AND.	0,0007		694,04	1.865,48	
2012.2.LOUA.1	ADQUISICION SUELO PMS	Y AGENTE FINANCIADOR PROYECTOS DE GASTOS	00-38900-PAGOS INDEBIDOS DE EJERCICIOS ANTERIORES	0,0001		98,95	265,96	
2012.2.LOUA.1	ADQUISICION SUELO PMS	Y AGENTE FINANCIADOR PROYECTOS DE GASTOS	00-60901-ENAJENACION DE OTROS TERRENOS	0,0003		290,06	779,64	
2012.2.LOUA.1	ADQUISICION SUELO PMS	Y AGENTE FINANCIADOR PROYECTOS DE GASTOS	00-39700-CANON POR APROVECHAMIENTOS URBANISTICOS	0,0067	25.553,52		18.659,02	



GASTOS CON FINANCIACIÓN AFECTADA

DESVIACIONES DE FINANCIACIÓN

EJERCICIO 2016

CÓDIGO DE GASTO	DESCRIPCIÓN	AGENTE FINANCIADOR		COEFICIENTE DE FINANCIACIÓN	DESVIACIONES DEL EJERCICIO		DESVIACIONES ACUMULADAS	
		TERCERO	APLICACIÓN PRESUPUESTARIA		POSITIVAS	NEGATIVAS	POSITIVAS	NEGATIVAS
2012.2.LOUA.1	ADQUISICION SUELO PMS	Y AGENTE FINANCIADOR PROYECTOS DE GASTOS	00-68000-REINTEGR OS POR OPERACIONES CAPITAL	0,0303		31.614,48	71.455,44	
2012.2.LOUA.1	ADQUISICION SUELO PMS	Y AGENTE FINANCIADOR PROYECTOS DE GASTOS	00-39900-INGRESOS INDETERMINADOS.	0,0000			0,01	
2012.2.LOUA.1	ADQUISICION SUELO PMS	F93441418 HACIENDA PAREDES SOCIEDAD COOP. ANDALUZA	00-60300-ENAJENACI ON SOLARES PATRIM.MPAL SUELO	0,2562	1.320.376,75		718.479,99	
2012.2.OBPT.1	OBRAS FINANCIADAS CON INGRESOS DE PARTICULARES	Y AGENTE FINANCIADOR PROYECTOS DE GASTOS	00-39610-CUOTAS DE URBANIZACION	1,0000			56.995,40	
2012.2.OBRA.1	INVERSION PROYECTO Y OBRAS	Y AGENTE FINANCIADOR PROYECTOS DE GASTOS	00-70000-TRANSFER ENCIAS DE CAPITAL DEL AYUNTAMIEN	1,0000			119,82	
2012.2.PBCA.1	PLAN ESPECIAL INFRAESTRUCTURAS BASICAS CAMPANILLAS	Y AGENTE FINANCIADOR PROYECTOS DE GASTOS	00-39610-CUOTAS DE URBANIZACION	1,0000			14.440,18	
2012.2.PT1.1	PERI PT-1 FUENTE ALEGRE	Y AGENTE FINANCIADOR PROYECTOS DE GASTOS	00-39610-CUOTAS DE URBANIZACION	1,0000	2.154,99		610.670,84	



GASTOS CON FINANCIACIÓN AFECTADA

DESVIACIONES DE FINANCIACIÓN

EJERCICIO 2016

CÓDIGO DE GASTO	DESCRIPCIÓN	AGENTE FINANCIADOR		COEFICIENTE DE FINANCIACIÓN	DESVIACIONES DEL EJERCICIO		DESVIACIONES ACUMULADAS	
		TERCERO	APLICACIÓN PRESUPUESTARIA		POSITIVAS	NEGATIVAS	POSITIVAS	NEGATIVAS
2012.2.SANC.1	ACTUACIONES EN EQUIPAMIENTOS Y ESPACIOS LIBRES	GERENCIA INGRESOS GERENCIA MUNICIPAL URBANISMO	00-39100-MULTAS POR INFRACCIONES URBANÍSTICAS	0,0746			96.995,24	
2012.2.SANC.1	ACTUACIONES EN EQUIPAMIENTOS Y ESPACIOS LIBRES	Y AGENTE FINANCIADOR PROYECTOS DE GASTOS	00-39100-MULTAS POR INFRACCIONES URBANÍSTICAS	1,4173	644.424,07		1.841.754,79	
2012.2.URBA.1	PROGRAMA DE INICIATIVA URBANA	Y AGENTE FINANCIADOR PROYECTOS DE GASTOS	00-70000-TRANSFERENCIAS DE CAPITAL DEL AYUNTAMIEN	1,0000				
2013.2.AMPL.1	PARTIDAS AMPLIABLES	Y AGENTE FINANCIADOR PROYECTOS DE GASTOS	00-39610-CUOTAS DE URBANIZACION	1,0000			1.212,49	
2013.2.AYT2.1	INVERSIONES 2º EXPDT.DE MODIFICACION DE CREDITOS DEL AYTO.	Y AGENTE FINANCIADOR PROYECTOS DE GASTOS	00-70000-TRANSFERENCIAS DE CAPITAL DEL AYUNTAMIEN	0,9726			7.474,66	
2013.2.AYT2.1	INVERSIONES 2º EXPDT.DE MODIFICACION DE CREDITOS DEL AYTO.	Y AGENTE FINANCIADOR PROYECTOS DE GASTOS	00-77000-TRANSF.DE CAPITAL DE EMPRESAS PRIVADAS	0,0274			5.701,37	
2013.2.MAIN.1	URBANIZ.NO EJECUTADA EN JTA COMPENSAC. SUP-LO-1 MAINAKE	Y AGENTE FINANCIADOR PROYECTOS DE GASTOS	00-77000-TRANSF.DE CAPITAL DE EMPRESAS PRIVADAS	1,0000			165.625,71	



GASTOS CON FINANCIACIÓN AFECTADA

DESVIACIONES DE FINANCIACIÓN

EJERCICIO 2016

CÓDIGO DE GASTO	DESCRIPCIÓN	AGENTE FINANCIADOR		COEFICIENTE DE FINANCIACIÓN	DESVIACIONES DEL EJERCICIO		DESVIACIONES ACUMULADAS	
		TERCERO	APLICACIÓN PRESUPUESTARIA		POSITIVAS	NEGATIVAS	POSITIVAS	NEGATIVAS
2013.2.MOVE.1	GASTOS PERSONAL ADSCRITO A PROGRAMAS EUROPEOS	Y	00-40000-TRANSFERENCIAS CORRIENTES DEL AYUNTAMEN	1,0000				
2013.2.OBRA.1	OBRAS URBANIZACION	Y	00-70000-TRANSFERENCIAS DE CAPITAL DEL AYUNTAMEN	0,7347				
2013.2.OBRA.1	OBRAS URBANIZACION	Y	00-77000-TRANSF.DE CAPITAL DE EMPRESAS PRIVADAS	0,2246				
2013.2.OBRA.1	OBRAS URBANIZACION	Y	00-59900-OTROS INGRESOS PATRIMONIALES	0,0016				
2013.2.OBRA.1	OBRAS URBANIZACION	Y	00-54100-RENTA DE INMUEBLES PRODUCTO DEL ARRENDAM	0,0018				
2013.2.OBRA.1	OBRAS URBANIZACION	Y	00-55090-OTRAS CONCESIONES ADMINISTRATIVAS CON CO	0,0102				
2013.2.OBRA.1	OBRAS URBANIZACION	Y	00-60300-ENAJENACION SOLARES PATRIM.MPAL SUELO	0,0208				



GASTOS CON FINANCIACIÓN AFECTADA

DESVIACIONES DE FINANCIACIÓN

EJERCICIO 2016

CÓDIGO DE GASTO	DESCRIPCIÓN	AGENTE FINANCIADOR		COEFICIENTE DE FINANCIACIÓN	DESVIACIONES DEL EJERCICIO		DESVIACIONES ACUMULADAS	
		TERCERO	APLICACIÓN PRESUPUESTARIA		POSITIVAS	NEGATIVAS	POSITIVAS	NEGATIVAS
2013.2.OBRA.1	OBRAS URBANIZACION	Y AGENTE FINANCIADOR PROYECTOS DE GASTOS	00-39710-OTROS INGRESOS POR APROVECHAMIENTOS URBANOS	0,0062				
2013.2.POCT.1	PROGRAMA POCTEFEX	Y AGENTE FINANCIADOR PROYECTOS DE GASTOS	00-70000-TRANSFERENCIAS DE CAPITAL DEL AYUNTAMIENTO	1,0000				
2013.2.SCA5.1	SUP-CA.5 "CARMONA" UE-2	Y AGENTE FINANCIADOR PROYECTOS DE GASTOS	00-77000-TRANSFERENCIAS DE CAPITAL DE EMPRESAS PRIVADAS	1,0000			74.852,10	
2013.2.URBA.1	PROGRAMA INICIATIVA URBANA	Y AGENTE FINANCIADOR PROYECTOS DE GASTOS	00-70000-TRANSFERENCIAS DE CAPITAL DEL AYUNTAMIENTO	1,0000				
2014.2.0000.8	PROGRAMA OPERATIVO POMAL	Y AGENTE FINANCIADOR PROYECTOS DE GASTOS	00-70000-TRANSFERENCIAS DE CAPITAL DEL AYUNTAMIENTO	1,0000				
2014.2.00TC.1	C/ MOCHINGO, GUATEMALA Y DEPENDENCIAS MPALES	Y AGENTE FINANCIADOR PROYECTOS DE GASTOS	00-70000-TRANSFERENCIAS DE CAPITAL DEL AYUNTAMIENTO	1,0000				
2014.2.00TC.6	MEJORA CERRAMIENTO PISTA DEPORTIVA LAS PEDRIZAS EN CHURRIANA	Y AGENTE FINANCIADOR PROYECTOS DE GASTOS	00-70000-TRANSFERENCIAS DE CAPITAL DEL AYUNTAMIENTO	1,0000				



GASTOS CON FINANCIACIÓN AFECTADA

DESVIACIONES DE FINANCIACIÓN

EJERCICIO 2016

CÓDIGO DE GASTO	DESCRIPCIÓN	AGENTE FINANCIADOR		COEFICIENTE DE FINANCIACIÓN	DESVIACIONES DEL EJERCICIO		DESVIACIONES ACUMULADAS	
		TERCERO	APLICACIÓN PRESUPUESTARIA		POSITIVAS	NEGATIVAS	POSITIVAS	NEGATIVAS
2014.2.00TC.7	OBRA NUEVA VIRREINA ZONA AJARDINADA	Y AGENTE FINANCIADOR PROYECTOS DE GASTOS	00-70000-TRANSFER ENCIAS DE CAPITAL DEL AYUNTAMIEN	1,0000				
2014.2.00TC.9	OBRAS P. CEMENTERIO SAN RAFAEL	Y AGENTE FINANCIADOR PROYECTOS DE GASTOS	00-70000-TRANSFER ENCIAS DE CAPITAL DEL AYUNTAMIEN	1,0000				
2014.2.00TC.15	OBRAS REPARAC. PARQUE CENTRAL BOMBEROS	Y AGENTE FINANCIADOR PROYECTOS DE GASTOS	00-70000-TRANSFER ENCIAS DE CAPITAL DEL AYUNTAMIEN	1,0000				
2014.2.00TC.24	OBRAS DE URBANIZACION DE CALLE BETSAIDA	Y AGENTE FINANCIADOR PROYECTOS DE GASTOS	00-70000-TRANSFER ENCIAS DE CAPITAL DEL AYUNTAMIEN	1,0000				
2014.2.00TC.33	REPARACION PUENTE DE SANTO DOMINGO	Y AGENTE FINANCIADOR PROYECTOS DE GASTOS	00-70000-TRANSFER ENCIAS DE CAPITAL DEL AYUNTAMIEN	1,0000				
2014.2.ADQN.1	EXPROPIACION SUELOS NO PMS	Y AGENTE FINANCIADOR PROYECTOS DE GASTOS	00-70000-TRANSFER ENCIAS DE CAPITAL DEL AYUNTAMIEN	0,9429			2.943,55	
2014.2.ADQN.1	EXPROPIACION SUELOS NO PMS	Y AGENTE FINANCIADOR PROYECTOS DE GASTOS	00-77000-TRANSF.DE CAPITAL DE EMPRESAS PRIVADAS	0,0470			146,81	



GASTOS CON FINANCIACIÓN AFECTADA

DESVIACIONES DE FINANCIACIÓN

EJERCICIO 2016

CÓDIGO DE GASTO	DESCRIPCIÓN	AGENTE FINANCIADOR		COEFICIENTE DE FINANCIACIÓN	DESVIACIONES DEL EJERCICIO		DESVIACIONES ACUMULADAS	
		TERCERO	APLICACIÓN PRESUPUESTARIA		POSITIVAS	NEGATIVAS	POSITIVAS	NEGATIVAS
2014.2.ADQN.1	EXPROPIACION SUELOS NO PMS	Y AGENTE FINANCIADOR PROYECTOS DE GASTOS	00-68000-REINTEGR OS POR OPERACIONES CAPITAL	0,0100			31,32	
2014.2.AYTO.1	TRANSFERENCIA CAPITAL AL AYUNTAMIENTO	Y AGENTE FINANCIADOR PROYECTOS DE GASTOS	00-77000-TRANSF.DE CAPITAL DE EMPRESAS PRIVADAS	0,6453			156.502,71	
2014.2.AYTO.1	TRANSFERENCIA CAPITAL AL AYUNTAMIENTO	Y AGENTE FINANCIADOR PROYECTOS DE GASTOS	00-70000-TRANSFER ENCIAS DE CAPITAL DEL AYUNTAMIEN	0,3547				
2014.2.EDI1.1	EDIFICACIONES FINANCIADAS CON CONVENIOS URBANISTICOS	Y AGENTE FINANCIADOR PROYECTOS DE GASTOS	00-77000-TRANSF.DE CAPITAL DE EMPRESAS PRIVADAS	0,4152		58.827,66	1.134.743,69	
2014.2.EDI1.1	EDIFICACIONES FINANCIADAS CON CONVENIOS URBANISTICOS	Y AGENTE FINANCIADOR PROYECTOS DE GASTOS	00-70000-TRANSFER ENCIAS DE CAPITAL DEL AYUNTAMIEN	0,3400		48.171,62	870.751,72	
2014.2.EDI1.1	EDIFICACIONES FINANCIADAS CON CONVENIOS URBANISTICOS	Y AGENTE FINANCIADOR PROYECTOS DE GASTOS	00-68000-REINTEGR OS POR OPERACIONES CAPITAL	0,0076		1.076,82	20.771,05	
2014.2.EDI1.1	EDIFICACIONES FINANCIADAS CON CONVENIOS URBANISTICOS	G92465970 PROMOCIONES BRASER II, UNION TEMPORAL DE EMPRESAS	00-39710-OTROS INGRESOS POR APROVECH. URBANISTICOS	0,2372		33.608,09	648.276,09	



GASTOS CON FINANCIACIÓN AFECTADA

DESVIACIONES DE FINANCIACIÓN

EJERCICIO 2016

CÓDIGO DE GASTO	DESCRIPCIÓN	AGENTE FINANCIADOR		COEFICIENTE DE FINANCIACIÓN	DESVIACIONES DEL EJERCICIO		DESVIACIONES ACUMULADAS	
		TERCERO	APLICACIÓN PRESUPUESTARIA		POSITIVAS	NEGATIVAS	POSITIVAS	NEGATIVAS
2014.2.EDI2.1	EDIFICACIONES FINANCIADAS CON TRANSFERENCIAS DE CAPITAL	Y AGENTE FINANCIADOR PROYECTOS DE GASTOS	00-70000-TRANSFERENCIAS DE CAPITAL DEL AYUNTAMIENTO	0,6391			501.984,49	
2014.2.EDI2.1	EDIFICACIONES FINANCIADAS CON TRANSFERENCIAS DE CAPITAL	Y AGENTE FINANCIADOR PROYECTOS DE GASTOS	00-60300-ENAJENACION SOLARES PATRIM.MUNICIPAL SUELO	0,0121			9.541,60	
2014.2.EDI2.1	EDIFICACIONES FINANCIADAS CON TRANSFERENCIAS DE CAPITAL	G92465970 PROMOCIONES BRASER II, UNION TEMPORAL DE EMPRESAS	00-39710-OTROS INGRESOS POR APROVECH. URBANISTICOS	0,3488			273.986,76	
2014.2.GAZU.1	ADQUISICION LOCALES C/ GAZULES	Y AGENTE FINANCIADOR PROYECTOS DE GASTOS	00-70000-TRANSFERENCIAS DE CAPITAL DEL AYUNTAMIENTO	1,0000				
2014.2.IMV.1	APORTACION AL IMV	Y AGENTE FINANCIADOR PROYECTOS DE GASTOS	00-77000-TRANSF.DE CAPITAL DE EMPRESAS PRIVADAS	1,0000		109.711,66	3.475,93	
2014.2.IMV.2	TRANSF. AL IMV-PLAN ADQUISICION VIVIENDAS	Y AGENTE FINANCIADOR PROYECTOS DE GASTOS	00-70000-TRANSFERENCIAS DE CAPITAL DEL AYUNTAMIENTO	1,0000				
2014.2.JGUI.1	REUBICACIÓN ESCULTURA DE JORGE GUILLEN	Y AGENTE FINANCIADOR PROYECTOS DE GASTOS	00-77000-TRANSF.DE CAPITAL DE EMPRESAS PRIVADAS	1,0000			400,00	



GASTOS CON FINANCIACIÓN AFECTADA

DESVIACIONES DE FINANCIACIÓN

EJERCICIO 2016

CÓDIGO DE GASTO	DESCRIPCIÓN	AGENTE FINANCIADOR		COEFICIENTE DE FINANCIACIÓN	DESVIACIONES DEL EJERCICIO		DESVIACIONES ACUMULADAS	
		TERCERO	APLICACIÓN PRESUPUESTARIA		POSITIVAS	NEGATIVAS	POSITIVAS	NEGATIVAS
2014.2.OBR1.1	OBRAS FINANCIADAS CON CONVENIOS URBANISTICOS	Y AGENTE FINANCIADOR PROYECTOS DE GASTOS	00-77000-TRANSF.DE CAPITAL DE EMPRESAS PRIVADAS	1,0000		23.692,16	2.000.000,00	
2014.2.OBR2.1	OBRAS FINANCIADAS CON TRANSFERENCIAS DE CAPITAL	Y AGENTE FINANCIADOR PROYECTOS DE GASTOS	00-70000-TRANSFERENCIAS DE CAPITAL DEL AYUNTAMIEN	0,9911				
2014.2.OBR2.1	OBRAS FINANCIADAS CON TRANSFERENCIAS DE CAPITAL	Y AGENTE FINANCIADOR PROYECTOS DE GASTOS	00-60300-ENAJENACION SOLARES PATRIM.MPAL SUELO	0,0089				
2014.2.SMAS.1	TRANSFERENCIAS A SMASSA	Y AGENTE FINANCIADOR PROYECTOS DE GASTOS	00-60300-ENAJENACION SOLARES PATRIM.MPAL SUELO	0,3790				
2014.2.SMAS.1	TRANSFERENCIAS A SMASSA	Y AGENTE FINANCIADOR PROYECTOS DE GASTOS	00-70000-TRANSFERENCIAS DE CAPITAL DEL AYUNTAMIEN	0,6210				
2014.2.TCIN.4	INSTALACION DEFINITIVA TRANVIA EN LITORAL ESTE	Y AGENTE FINANCIADOR PROYECTOS DE GASTOS	00-70000-TRANSFERENCIAS DE CAPITAL DEL AYUNTAMIEN	1,0000				
2014.2.TCPO.1	URBANIZACION C/ SAWA MARTINEZ 1ª FASE	Y AGENTE FINANCIADOR PROYECTOS DE GASTOS	00-70000-TRANSFERENCIAS DE CAPITAL DEL AYUNTAMIEN	1,0000				



GASTOS CON FINANCIACIÓN AFECTADA

DESVIACIONES DE FINANCIACIÓN

EJERCICIO 2016

CÓDIGO DE GASTO	DESCRIPCIÓN	AGENTE FINANCIADOR		COEFICIENTE DE FINANCIACIÓN	DESVIACIONES DEL EJERCICIO		DESVIACIONES ACUMULADAS	
		TERCERO	APLICACIÓN PRESUPUESTARIA		POSITIVAS	NEGATIVAS	POSITIVAS	NEGATIVAS
2014.2.TCPO.2	ACTUACION TRASERA JUNTO ACUEDUCTO SAN TELMO	Y AGENTE FINANCIADOR PROYECTOS DE GASTOS	00-70000-TRANSFER ENCIAS DE CAPITAL DEL AYUNTAMIEN	1,0000				
2014.2.TCPO.5	REURBANIZACION C/ ACANTO BARRIADA EL TORCAL	Y AGENTE FINANCIADOR PROYECTOS DE GASTOS	00-70000-TRANSFER ENCIAS DE CAPITAL DEL AYUNTAMIEN	1,0000				
2014.2.TCPO.6	AMPLIACION LOCAL MUNICIPAL MAYORES PEDRO DITO	Y AGENTE FINANCIADOR PROYECTOS DE GASTOS	00-70000-TRANSFER ENCIAS DE CAPITAL DEL AYUNTAMIEN	1,0000				
2014.2.TCPO.7	PARQUE CANINO JUNTO A PARQUE DEL OESTE	Y AGENTE FINANCIADOR PROYECTOS DE GASTOS	00-70000-TRANSFER ENCIAS DE CAPITAL DEL AYUNTAMIEN	1,0000				
2014.2.TCPO.8	REURBANIZACION C/ ARGANDA	Y AGENTE FINANCIADOR PROYECTOS DE GASTOS	00-70000-TRANSFER ENCIAS DE CAPITAL DEL AYUNTAMIEN	1,0000				
2015.2.00TGU.19	OBRAS COMPLEJOS PISCINAS (REC)	Y AGENTE FINANCIADOR PROYECTOS DE GASTOS	00-70000-TRANSFER ENCIAS DE CAPITAL DEL AYUNTAMIENTO	1,0000				
2015.2.00TGU.20	OBRAS DE REHABILITACION DEL PARQUE DE MALAGA (REC)	Y AGENTE FINANCIADOR PROYECTOS DE GASTOS	00-70000-TRANSFER ENCIAS DE CAPITAL DEL AYUNTAMIENTO	1,0000				



GASTOS CON FINANCIACIÓN AFECTADA

DESVIACIONES DE FINANCIACIÓN

EJERCICIO 2016

CÓDIGO DE GASTO	DESCRIPCIÓN	AGENTE FINANCIADOR		COEFICIENTE DE FINANCIACIÓN	DESVIACIONES DEL EJERCICIO		DESVIACIONES ACUMULADAS	
		TERCERO	APLICACIÓN PRESUPUESTARIA		POSITIVAS	NEGATIVAS	POSITIVAS	NEGATIVAS
2015.2.00TGU.22	ADQUISICIÓN 2 PARCELAS PROPIEDAD DE AUTORIDAD PORTUARIA	Y AGENTE FINANCIADOR PROYECTOS DE GASTOS	00-70000-TRANSFER ENCIAS DE CAPITAL DEL AYUNTAMIENTO	1,0000				
2015.2.00TGU.23	SENTENCIA EXPROPIACION FINCA 6 ENCAUZAMIENTO ARROYOS	Y AGENTE FINANCIADOR PROYECTOS DE GASTOS	00-70000-TRANSFER ENCIAS DE CAPITAL DEL AYUNTAMIENTO	1,0000				
2015.2.00TGU.24	SENTENCIA EXPROPIACION FINCA 250 RONDA ESTE	Y AGENTE FINANCIADOR PROYECTOS DE GASTOS	00-70000-TRANSFER ENCIAS DE CAPITAL DEL AYUNTAMIENTO	1,0000				
2015.2.00TGU.25	SENTENCIA EXPROP.FINCA 73 RESTAURAC.HIDROLOGICA FORESTAL	Y AGENTE FINANCIADOR PROYECTOS DE GASTOS	00-70000-TRANSFER ENCIAS DE CAPITAL DEL AYUNTAMIENTO	1,0000				
2015.2.00TGU.26	SENTENCIA DEVOLUCION IES PASEO DE LOS TILOS	Y AGENTE FINANCIADOR PROYECTOS DE GASTOS	00-70000-TRANSFER ENCIAS DE CAPITAL DEL AYUNTAMIENTO	1,0000				
2015.2.00TGU.27	SENTENCIA EXPROP.RONDA ESTE FINCAS 71, 73, 271 Y 272	Y AGENTE FINANCIADOR PROYECTOS DE GASTOS	00-70000-TRANSFER ENCIAS DE CAPITAL DEL AYUNTAMIENTO	1,0000				



GASTOS CON FINANCIACIÓN AFECTADA

DESVIACIONES DE FINANCIACIÓN

EJERCICIO 2016

CÓDIGO DE GASTO	DESCRIPCIÓN	AGENTE FINANCIADOR		COEFICIENTE DE FINANCIACIÓN	DESVIACIONES DEL EJERCICIO		DESVIACIONES ACUMULADAS	
		TERCERO	APLICACIÓN PRESUPUESTARIA		POSITIVAS	NEGATIVAS	POSITIVAS	NEGATIVAS
2015.2.00TGU.28	SENTENCIA ENCAUZAM.ARROY O CIRIANO Y BIENQUERIDO FINCA 31	Y AGENTE FINANCIADOR PROYECTOS DE GASTOS	00-70000-TRANSFER ENCIAS DE CAPITAL DEL AYUNTAMIENTO	1,0000				
2015.2.00TGU.29	SENTENCIA ENCAUZAM.ARROY O CIRIANO Y BIENQUERIDO FINCA 33	Y AGENTE FINANCIADOR PROYECTOS DE GASTOS	00-70000-TRANSFER ENCIAS DE CAPITAL DEL AYUNTAMIENTO	1,0000				
2015.2.00TGU.30	ACTUACION EMERGENCIA REPARACION MURO ESCOLLERA RIO TOTALÁN	Y AGENTE FINANCIADOR PROYECTOS DE GASTOS	00-70000-TRANSFER ENCIAS DE CAPITAL DEL AYUNTAMIENTO	1,0000				
2015.2.00TGU.31	LIQUID.Y COMPLEM.PYTO.A DAPTAC.ESPACIO CULTURAL ESQUINA MUELLE 1 Y 2	Y AGENTE FINANCIADOR PROYECTOS DE GASTOS	00-70000-TRANSFER ENCIAS DE CAPITAL DEL AYUNTAMIENTO	1,0000				
2015.2.00TGU.32	REPARACION CARRETERA DE LA PIEDRA HORADADA	Y AGENTE FINANCIADOR PROYECTOS DE GASTOS	00-70000-TRANSFER ENCIAS DE CAPITAL DEL AYUNTAMIENTO	1,0000				
2015.2.00TGU.33	ACTUACION EMERGENCIA REPARACION MURO ESCOLLERA EN ZONA DEL PARQUE	Y AGENTE FINANCIADOR PROYECTOS DE GASTOS	00-70000-TRANSFER ENCIAS DE CAPITAL DEL AYUNTAMIENTO	1,0000				



GASTOS CON FINANCIACIÓN AFECTADA

DESVIACIONES DE FINANCIACIÓN

EJERCICIO 2016

CÓDIGO DE GASTO	DESCRIPCIÓN	AGENTE FINANCIADOR		COEFICIENTE DE FINANCIACIÓN	DESVIACIONES DEL EJERCICIO		DESVIACIONES ACUMULADAS	
		TERCERO	APLICACIÓN PRESUPUESTARIA		POSITIVAS	NEGATIVAS	POSITIVAS	NEGATIVAS
2015.2.ADQN.1	EXPROIACION SUELOS NO PMS	Y AGENTE FINANCIADOR PROYECTOS DE GASTOS	00-70000-TRANSFERENCIAS DE CAPITAL DEL AYUNTAMIEN	0,6322		898.982,15	485.444,32	
2015.2.ADQN.1	EXPROIACION SUELOS NO PMS	Y AGENTE FINANCIADOR PROYECTOS DE GASTOS	00-68000-REINTEGROS POR OPERACIONES CAPITAL	0,3699	1.662.902,86		284.043,88	
2015.2.BIZC.1	SUP-P.7 BIZCOCHERO CAPITAN	Y AGENTE FINANCIADOR PROYECTOS DE GASTOS	00-39610-CUOTAS DE URBANIZACION	1,0000			343.035,86	
2015.2.COLME.1	PISCINAS COLMENAREJO	Y AGENTE FINANCIADOR PROYECTOS DE GASTOS	00-39902-ING. INDETERMINADOS POR EJECUC. SUBSIDIARIAS	1,0000			15.486,98	
2015.2.MARTI.1	OBRAS CONVENIO MARTIRICOS	Y AGENTE FINANCIADOR PROYECTOS DE GASTOS	00-77000-TRANSF.DE CAPITAL DE EMPRESAS PRIVADAS	1,0000			2.500.000,00	
2015.2.OEDS.1	OTRAS OBRAS DE EDIFICACIONES Y DEL PATRIMONIO HISTORICO Y LIQUIDACIONES, MODIFICADOS,ETC. ..	Y AGENTE FINANCIADOR PROYECTOS DE GASTOS	00-70000-TRANSFERENCIAS DE CAPITAL DEL AYUNTAMIEN	0,4121			322.425,22	



GASTOS CON FINANCIACIÓN AFECTADA

DESVIACIONES DE FINANCIACIÓN

EJERCICIO 2016

CÓDIGO DE GASTO	DESCRIPCIÓN	AGENTE FINANCIADOR		COEFICIENTE DE FINANCIACIÓN	DESVIACIONES DEL EJERCICIO		DESVIACIONES ACUMULADAS	
		TERCERO	APLICACIÓN PRESUPUESTARIA		POSITIVAS	NEGATIVAS	POSITIVAS	NEGATIVAS
2015.2.OEDS.1	OTRAS OBRAS DE EDIFICACIONES Y DEL PATRIMONIO HISTORICO Y LIQUIDACIONES, MODIFICADOS,ETC.	G92465970	00-39710-OTROS INGRESOS POR APROVECH. URBANISTICOS	0,5879			460.036,90	
2015.2.OINS.1	..							
2015.2.OINS.1	OBRAS INFRAESTRUCTURAS, PERIFERICAS Y OTROS Y LIQUIDACIONES, MODIFICADOS, ETC...	Y	00-70000-TRANSFERENCIAS DE CAPITAL DEL AYUNTAMIEN	0,8218			479.130,73	
2015.2.OINS.1	OBRAS INFRAESTRUCTURAS, PERIFERICAS Y OTROS Y LIQUIDACIONES, MODIFICADOS, ETC...	G92465970	00-39710-OTROS INGRESOS POR APROVECH. URBANISTICOS	0,1782			103.869,27	
2015.2.SOLI.2	OBRAS DE URBANIZACION SOLIVA ESTE	Y	00-60300-ENAJENACION SOLARES PATRIM.MPAL SUELO	1,0000		96.136,52	24,48	
2015.2.TC02.1	ADQUISICION MOBILIARIO	Y	00-70000-TRANSFERENCIAS DE CAPITAL DEL AYUNTAMIEN	1,0000				



GASTOS CON FINANCIACIÓN AFECTADA

DESVIACIONES DE FINANCIACIÓN

EJERCICIO 2016

CÓDIGO DE GASTO	DESCRIPCIÓN	AGENTE FINANCIADOR		COEFICIENTE DE FINANCIACIÓN	DESVIACIONES DEL EJERCICIO		DESVIACIONES ACUMULADAS	
		TERCERO	APLICACIÓN PRESUPUESTARIA		POSITIVAS	NEGATIVAS	POSITIVAS	NEGATIVAS
2015.2.TC03.1	PLAN CONSERVACION PAVIMENTOS Y FIRMES 2015	Y AGENTE FINANCIADOR PROYECTOS DE GASTOS	00-70000-TRANSFER ENCIAS DE CAPITAL DEL AYUNTAMIEN	1,0000				
2015.2.TC04.1	PLAN DE VIAS DE ALTA DENSIDAD DE TRAFICO (CARRETERAS)	Y AGENTE FINANCIADOR PROYECTOS DE GASTOS	00-70000-TRANSFER ENCIAS DE CAPITAL DEL AYUNTAMIEN	1,0000				
2015.2.TC05.1	PLAN DE ASFALTADO	Y AGENTE FINANCIADOR PROYECTOS DE GASTOS	00-70000-TRANSFER ENCIAS DE CAPITAL DEL AYUNTAMIEN	1,0000				
2015.2.TC07.1	PLAN DE CONSERVACION Y APOYO A LAS EEUJCC	Y AGENTE FINANCIADOR PROYECTOS DE GASTOS	00-70000-TRANSFER ENCIAS DE CAPITAL DEL AYUNTAMIEN	1,0000				
2015.2.TC08.1	PUENTE SENDA LITORAL	P2906700F EXCMO. AYUNTAMIENTO DE MALAGA	00-70000-TRANSFER ENCIAS DE CAPITAL DEL AYUNTAMIEN	0,5000				4.809,75
2015.2.TC08.1	PUENTE SENDA LITORAL	Y AGENTE FINANCIADOR PROYECTOS DE GASTOS	00-70000-TRANSFER ENCIAS DE CAPITAL DEL AYUNTAMIEN	0,5000			4.809,75	
2015.2.TC09.1	PLANES DE OBRAS EN EDIFICACIONES O BIENES DEL PATRIMONIO MUNICIPAL	Y AGENTE FINANCIADOR PROYECTOS DE GASTOS	00-70000-TRANSFER ENCIAS DE CAPITAL DEL AYUNTAMIEN	1,0000				



GASTOS CON FINANCIACIÓN AFECTADA

DESVIACIONES DE FINANCIACIÓN

EJERCICIO 2016

CÓDIGO DE GASTO	DESCRIPCIÓN	AGENTE FINANCIADOR		COEFICIENTE DE FINANCIACIÓN	DESVIACIONES DEL EJERCICIO		DESVIACIONES ACUMULADAS	
		TERCERO	APLICACIÓN PRESUPUESTARIA		POSITIVAS	NEGATIVAS	POSITIVAS	NEGATIVAS
2015.2.TC10.1	OBRAS URGENTES EN INMUEBLES MUNICIPALES	Y AGENTE FINANCIADOR PROYECTOS DE GASTOS	00-70000-TRANSFER ENCIAS DE CAPITAL DEL AYUNTAMIEN	1,0000				
2015.2.TC11.1	OBRAS URGENTES EJECUCIÓN SUBSIDIARIA	Y AGENTE FINANCIADOR PROYECTOS DE GASTOS	00-70000-TRANSFER ENCIAS DE CAPITAL DEL AYUNTAMIEN	1,0000				
2015.2.TC12.1	OBRAS PEPRI CENTRO	Y AGENTE FINANCIADOR PROYECTOS DE GASTOS	00-70000-TRANSFER ENCIAS DE CAPITAL DEL AYUNTAMIENTO	1,0000				
2015.2.TFSGU.1	T.C. Plan asfalto en distritos 1,2,9 y 11	Y AGENTE FINANCIADOR PROYECTOS DE GASTOS	00-70000-TRANSFER ENCIAS DE CAPITAL DEL AYUNTAMIENTO	1,0000				
2015.2.TFSGU.2	T.C. Plan de mejoras de paviment.en aceras y calzadas en c/Palmeras del Limonar distrito 2	Y AGENTE FINANCIADOR PROYECTOS DE GASTOS	00-70000-TRANSFER ENCIAS DE CAPITAL DEL AYUNTAMIENTO	1,0000				
2015.2.TFSGU.3	T.C. Plan de mejoras en aceras y calzadas urbanización Parque Virginia, Parque del Sur distrito 3	Y AGENTE FINANCIADOR PROYECTOS DE GASTOS	00-70000-TRANSFER ENCIAS DE CAPITAL DEL AYUNTAMIENTO	1,0000	0,01		0,02	
2015.2.TFSGU.4	T.C. Plan de mejoras en paviment. Barriada Bailén distrito 4	Y AGENTE FINANCIADOR PROYECTOS DE GASTOS	00-70000-TRANSFER ENCIAS DE CAPITAL DEL AYUNTAMIENTO	1,0000				



GASTOS CON FINANCIACIÓN AFECTADA

DESVIACIONES DE FINANCIACIÓN

EJERCICIO 2016

CÓDIGO DE GASTO	DESCRIPCIÓN	AGENTE FINANCIADOR		COEFICIENTE DE FINANCIACIÓN	DESVIACIONES DEL EJERCICIO		DESVIACIONES ACUMULADAS	
		TERCERO	APLICACIÓN PRESUPUESTARIA		POSITIVAS	NEGATIVAS	POSITIVAS	NEGATIVAS
2015.2.TFSGU.5	T.C. Plan de mejoras en paviment. c/Gustavo Doré, Dr. Serratos distrito 5	Y AGENTE FINANCIADOR PROYECTOS DE GASTOS	00-70000-TRANSFER ENCIAS DE CAPITAL DEL AYUNTAMIENTO	1,0000			0,01	
2015.2.TFSGU.6	T.C. Plan de mejoras en paviment. c/Esperanto, Compositor Lemberg Ruiz distrito 6	Y AGENTE FINANCIADOR PROYECTOS DE GASTOS	00-70000-TRANSFER ENCIAS DE CAPITAL DEL AYUNTAMIENTO	1,0000				
2015.2.TFSGU.7	T.C. Plan de asfaltado calle distritos 6,7 y 8	Y AGENTE FINANCIADOR PROYECTOS DE GASTOS	00-70000-TRANSFER ENCIAS DE CAPITAL DEL AYUNTAMIENTO	1,0000				
2015.2.TFSGU.8	T.C. Plan renovac. Aceras c/Villanueva del Trabuco distrito 7	Y AGENTE FINANCIADOR PROYECTOS DE GASTOS	00-70000-TRANSFER ENCIAS DE CAPITAL DEL AYUNTAMIENTO	1,0000				
2015.2.TFSGU.9	T.C. Plan mejoras paviment. c/Martín Fierro, Nuevo Acacias distrito 8	Y AGENTE FINANCIADOR PROYECTOS DE GASTOS	00-70000-TRANSFER ENCIAS DE CAPITAL DEL AYUNTAMIENTO	1,0000				
2015.2.TFSGU.10	T.C. Plan mejoras acerado y asfaltado barriada Campañillas distrito 9	Y AGENTE FINANCIADOR PROYECTOS DE GASTOS	00-70000-TRANSFER ENCIAS DE CAPITAL DEL AYUNTAMIENTO	1,0000			0,01	
2015.2.TFSGU.11	T.C. Plan mejoras paviment. c/Andersen distrito 10	Y AGENTE FINANCIADOR PROYECTOS DE GASTOS	00-70000-TRANSFER ENCIAS DE CAPITAL DEL AYUNTAMIENTO	1,0000				



GASTOS CON FINANCIACIÓN AFECTADA

DESVIACIONES DE FINANCIACIÓN

EJERCICIO 2016

CÓDIGO DE GASTO	DESCRIPCIÓN	AGENTE FINANCIADOR		COEFICIENTE DE FINANCIACIÓN	DESVIACIONES DEL EJERCICIO		DESVIACIONES ACUMULADAS	
		TERCERO	APLICACIÓN PRESUPUESTARIA		POSITIVAS	NEGATIVAS	POSITIVAS	NEGATIVAS
2015.2.TFSGU.12	T.C. Plan mejoras pavimento. C/Quasimodo distrito 11	Y AGENTE FINANCIADOR PROYECTOS DE GASTOS	00-70000-TRANSFERENCIAS DE CAPITAL DEL AYUNTAMIENTO	1,0000				
2015.2.TFSGU.13	T.C. Plan obras mejoras iluminac. Distritos 1,2,3,4 y 5	Y AGENTE FINANCIADOR PROYECTOS DE GASTOS	00-70000-TRANSFERENCIAS DE CAPITAL DEL AYUNTAMIENTO	1,0000				
2015.2.TFSGU.14	T.C. Plan obras mejoras iluminac. Distritos 6,7,8,9,10 y 11	Y AGENTE FINANCIADOR PROYECTOS DE GASTOS	00-70000-TRANSFERENCIAS DE CAPITAL DEL AYUNTAMIENTO	0,9526			9.942,46	
2015.2.TFSGU.15	T.C. Plan obras reparac. Edificaciones municip. con daños estructurales	Y AGENTE FINANCIADOR PROYECTOS DE GASTOS	00-70000-TRANSFERENCIAS DE CAPITAL DEL AYUNTAMIENTO	1,0000				
2015.2.TFSGU.16	T.C. Plan obras reparac. Edificaciones municip. con daños en fachadas y cubiertas	Y AGENTE FINANCIADOR PROYECTOS DE GASTOS	00-70000-TRANSFERENCIAS DE CAPITAL DEL AYUNTAMIENTO	1,0000				
2015.2.TFSGU.17	T.C. Urbanización Sawa Martínez	Y AGENTE FINANCIADOR PROYECTOS DE GASTOS	00-70000-TRANSFERENCIAS DE CAPITAL DEL AYUNTAMIENTO	0,9708	1.330,06		2.202,71	



GASTOS CON FINANCIACIÓN AFECTADA

DESVIACIONES DE FINANCIACIÓN

EJERCICIO 2016

CÓDIGO DE GASTO	DESCRIPCIÓN	AGENTE FINANCIADOR		COEFICIENTE DE FINANCIACIÓN	DESVIACIONES DEL EJERCICIO		DESVIACIONES ACUMULADAS	
		TERCERO	APLICACIÓN PRESUPUESTARIA		POSITIVAS	NEGATIVAS	POSITIVAS	NEGATIVAS
2015.2.TFSGU.18	T.C. Urbanización Barcenillas-Pinosol	Y AGENTE FINANCIADOR PROYECTOS DE GASTOS	00-70000-TRANSFERENCIAS DE CAPITAL DEL AYUNTAMIENTO	0,9973	226,50		408,67	
2015.2.TFSGU.19	T.C. Mejoras Plaza de la Marina	Y AGENTE FINANCIADOR PROYECTOS DE GASTOS	00-70000-TRANSFERENCIAS DE CAPITAL DEL AYUNTAMIENTO	1,0000				
2015.2.TFSGU.20	T.C. Restaurac. Ambiental Arroyo Aceiteros 2ª fase	Y AGENTE FINANCIADOR PROYECTOS DE GASTOS	00-70000-TRANSFERENCIAS DE CAPITAL DEL AYUNTAMIENTO	0,7199	63.781,14		67.388,87	
2015.2.TFSGU.22	T.C. Reurbaniz. Tramo Pje. Bilbao y mejoras c/Arganda	Y AGENTE FINANCIADOR PROYECTOS DE GASTOS	00-70000-TRANSFERENCIAS DE CAPITAL DEL AYUNTAMIENTO	1,0000				
2015.2.TFSGU.24	T.C. Mejora drenaje superficial c/Rafael Pérez Estrada	Y AGENTE FINANCIADOR PROYECTOS DE GASTOS	00-70000-TRANSFERENCIAS DE CAPITAL DEL AYUNTAMIENTO	1,0000	0,12		0,12	
2015.2.TFSGU.25	TC. Mejora drenaje superficial c/Practicante Pedro Román	Y AGENTE FINANCIADOR PROYECTOS DE GASTOS	00-70000-TRANSFERENCIAS DE CAPITAL DEL AYUNTAMIENTO	1,0000	0,01		0,02	
2015.2.TFSGU.26	T.C. Colector c/Pascal tramo carretera Guadalmar	Y AGENTE FINANCIADOR PROYECTOS DE GASTOS	00-70000-TRANSFERENCIAS DE CAPITAL DEL AYUNTAMIENTO	1,0000				



GASTOS CON FINANCIACIÓN AFECTADA

DESVIACIONES DE FINANCIACIÓN

EJERCICIO 2016

CÓDIGO DE GASTO	DESCRIPCIÓN	AGENTE FINANCIADOR		COEFICIENTE DE FINANCIACIÓN	DESVIACIONES DEL EJERCICIO		DESVIACIONES ACUMULADAS	
		TERCERO	APLICACIÓN PRESUPUESTARIA		POSITIVAS	NEGATIVAS	POSITIVAS	NEGATIVAS
2015.2.TFSGU.27	POLO DE CONTENIDOS DIGITALES	Y AGENTE FINANCIADOR PROYECTOS DE GASTOS	00-70000-TRANSFER ENCIAS DE CAPITAL DEL AYUNTAMIENTO	1,0000				
2016.2.00TGU.14	RENOVACION ENTORNO MERCADO ATARAZANAS	P2906700F EXCMO. AYUNTAMIENTO DE MALAGA	00-70000-TRANSFER ENCIAS DE CAPITAL DEL AYUNTAMIENTO	1,0000				
2016.2.ACEI.1	PY RESTAURACION AMBIENTAL, DEFENSA CONTRA AVENIDAS Y ADEC.USO PUBLICO CAUCE ARROYO ACEITEROS 3º FASE	P2906700F EXCMO. AYUNTAMIENTO DE MALAGA	00-70000-TRANSFER ENCIAS DE CAPITAL DEL AYUNTAMIENTO	1,0000				
2016.2.ADQN.1	EXPROPIACIONES SUELOS NO PMS	P2906700F EXCMO. AYUNTAMIENTO DE MALAGA	00-70000-TRANSFER ENCIAS DE CAPITAL DEL AYUNTAMIENTO	1,0000				
2016.2.ADQU.1	ADQUISICIONES	Y AGENTE FINANCIADOR PROYECTOS DE GASTOS	00-70000-TRANSFER ENCIAS DE CAPITAL DEL AYUNTAMIENTO	1,0000				
2016.2.AMPL.1	PARTIDAS AMPLIABLES	Y AGENTE FINANCIADOR PROYECTOS DE GASTOS	00-77000-TRANSF.DE CAPITAL DE EMPRESAS PRIVADAS	0,0667				



GASTOS CON FINANCIACIÓN AFECTADA

DESVIACIONES DE FINANCIACIÓN

EJERCICIO 2016

CÓDIGO DE GASTO	DESCRIPCIÓN	AGENTE FINANCIADOR		COEFICIENTE DE FINANCIACIÓN	DESVIACIONES DEL EJERCICIO		DESVIACIONES ACUMULADAS	
		TERCERO	APLICACIÓN PRESUPUESTARIA		POSITIVAS	NEGATIVAS	POSITIVAS	NEGATIVAS
2016.2.AMPL.1	PARTIDAS AMPLIABLES	Y	00-78001-TRANSF. CAPITAL DE FAMILIAS E INSTITUCION SIN FINES LUCRO	0,0667				
2016.2.AMPL.1	PARTIDAS AMPLIABLES	Y	00-54100-RENTA DE INMUEBLES PRODUCTO DEL ARRENDAM.FINCAS URBANAS	0,0667				
2016.2.AMPL.1	PARTIDAS AMPLIABLES	Y	00-55090-OTRAS CONCESIONES ADMINIST.CON CONTRAPRESTACION PERIODICA	0,0667				
2016.2.AMPL.1	PARTIDAS AMPLIABLES	Y	00-55200-DERECHOS DE SUPERFICIE CON CONTRAPRESTACION PERIODICA	0,0667				
2016.2.AMPL.1	PARTIDAS AMPLIABLES	Y	00-59900-OTROS INGRESOS PATRIMONIALES	0,0667				
2016.2.AMPL.1	PARTIDAS AMPLIABLES	Y	00-68000-REINTEGRACIONES POR OPERACIONES CAPITAL	0,1333				
2016.2.AMPL.1	PARTIDAS AMPLIABLES	Y	00-39610-CUOTAS DE URBANIZACION	0,2000				



GASTOS CON FINANCIACIÓN AFECTADA

DESVIACIONES DE FINANCIACIÓN

EJERCICIO 2016

CÓDIGO DE GASTO	DESCRIPCIÓN	AGENTE FINANCIADOR		COEFICIENTE DE FINANCIACIÓN	DESVIACIONES DEL EJERCICIO		DESVIACIONES ACUMULADAS	
		TERCERO	APLICACIÓN PRESUPUESTARIA		POSITIVAS	NEGATIVAS	POSITIVAS	NEGATIVAS
2016.2.AMPL.1	PARTIDAS AMPLIABLES	Y AGENTE FINANCIADOR PROYECTOS DE GASTOS	00-39900-INGRESOS INDETERMINADOS.	0,1333				
2016.2.AMPL.1	PARTIDAS AMPLIABLES	Y AGENTE FINANCIADOR PROYECTOS DE GASTOS	00-39700-CANON POR APROVECHAMIENTOS URBANISTICOS	0,0667				
2016.2.AMPL.1	PARTIDAS AMPLIABLES	Y AGENTE FINANCIADOR PROYECTOS DE GASTOS	00-39710-OTROS INGRESOS POR APROVECH. URBANISTICOS	0,0667				
2016.2.BENI.1	CAMPAMENTO BENITEZ 3ª FASE	P2906700F EXCMO. AYUNTAMIENTO DE MALAGA	00-70000-TRANSFERENCIAS DE CAPITAL DEL AYUNTAMIENTO	1,0000				
2016.2.EMER.1	OBRAS DE EMERGENCIA	F93441418 HACIENDA PAREDES SOCIEDAD COOP. ANDALUZA	00-60300-ENAJENACION SOLARES PATRIM.MPAL SUELO	1,0000				
2016.2.IMV.1	TRANSFERENCIAS DE CAPITAL AL IMV	P2906700F EXCMO. AYUNTAMIENTO DE MALAGA	00-70000-TRANSFERENCIAS DE CAPITAL DEL AYUNTAMIENTO	0,1939				
2016.2.IMV.1	TRANSFERENCIAS DE CAPITAL AL IMV	F93441418 HACIENDA PAREDES SOCIEDAD COOP. ANDALUZA	00-60300-ENAJENACION SOLARES PATRIM.MPAL SUELO	0,8061	126.629,90		126.629,90	



GASTOS CON FINANCIACIÓN AFECTADA

DESVIACIONES DE FINANCIACIÓN

EJERCICIO 2016

CÓDIGO DE GASTO	DESCRIPCIÓN	AGENTE FINANCIADOR		COEFICIENTE DE FINANCIACIÓN	DESVIACIONES DEL EJERCICIO		DESVIACIONES ACUMULADAS	
		TERCERO	APLICACIÓN PRESUPUESTARIA		POSITIVAS	NEGATIVAS	POSITIVAS	NEGATIVAS
2016.2.MSAL.1	MONTE SALINAS SUMC-PT2	Y AGENTE FINANCIADOR PROYECTOS DE GASTOS	00-39610-CUOTAS DE URBANIZACION	1,0000	16.474,75		16.474,75	
2016.2.OEDS.1	OTRAS OBRAS DE EDIFICACIONES, EXCESOS LIQU.,MODIF. Y COMPLE. EN OBRAS DE EDIFICACION	P2906700F EXCMO. AYUNTAMIENTO DE MALAGA	00-70000-TRANSFERENCIAS DE CAPITAL DEL AYUNTAMIENTO	1,0000				
2016.2.PELU.1	PY ELIMINACION CABLEADO AEREO Y DOTACION INFRAESTRUCTURAS EN VARIAS CALLES DE LA PELUSA	P2906700F EXCMO. AYUNTAMIENTO DE MALAGA	00-70000-TRANSFERENCIAS DE CAPITAL DEL AYUNTAMIENTO	1,0000				
2016.2.PLAN.1	PLAN EMPLEO JOVEN	P2906700F EXCMO. AYUNTAMIENTO DE MALAGA	00-70000-TRANSFERENCIAS DE CAPITAL DEL AYUNTAMIENTO	1,0000				
2016.2.PLUT.1	AVENIDA PLUTARCO EN TEATINOS	P2906700F EXCMO. AYUNTAMIENTO DE MALAGA	00-70000-TRANSFERENCIAS DE CAPITAL DEL AYUNTAMIENTO	1,0000				
2016.2.PROM.1	TRANSFERENCIAS DE CAPITAL A PROMALAGA	P2906700F EXCMO. AYUNTAMIENTO DE MALAGA	00-70000-TRANSFERENCIAS DE CAPITAL DEL AYUNTAMIENTO	1,0000				



GASTOS CON FINANCIACIÓN AFECTADA

DESVIACIONES DE FINANCIACIÓN

EJERCICIO 2016

CÓDIGO DE GASTO	DESCRIPCIÓN	AGENTE FINANCIADOR		COEFICIENTE DE FINANCIACIÓN	DESVIACIONES DEL EJERCICIO		DESVIACIONES ACUMULADAS	
		TERCERO	APLICACIÓN PRESUPUESTARIA		POSITIVAS	NEGATIVAS	POSITIVAS	NEGATIVAS
2016.2.TABA.1	URBANIZACION DE LA PLAZA Y ESPACIOS PUBLICOS EN EL PERI-LO.16 TABACALERA II	P2906700F EXCMO. AYUNTAMIENTO DE MALAGA	00-70000-TRANSFERENCIAS DE CAPITAL DEL AYUNTAMIENTO	1,0000				
2016.2.TC01.1	EQUIPOS PROCESO DE INFORMACION	P2906700F EXCMO. AYUNTAMIENTO DE MALAGA	00-70000-TRANSFERENCIAS DE CAPITAL DEL AYUNTAMIENTO	1,0000				
2016.2.TC02.1	ARMARIOS MOVILES EDIFICIO MULTIPLE Y FOTOCOPIADORA ATENCION CIUDADANA	P2906700F EXCMO. AYUNTAMIENTO DE MALAGA	00-70000-TRANSFERENCIAS DE CAPITAL DEL AYUNTAMIENTO	1,0000				
2016.2.TC03.1	ADQUISICION FURGONETA	P2906700F EXCMO. AYUNTAMIENTO DE MALAGA	00-70000-TRANSFERENCIAS DE CAPITAL DEL AYUNTAMIENTO	1,0000				
2016.2.TC04.1	MEJORA DE INFRAESTRUCTURAS DE SANEAMIENTO EN CAMPANILLAS	P2906700F EXCMO. AYUNTAMIENTO DE MALAGA	00-70000-TRANSFERENCIAS DE CAPITAL DEL AYUNTAMIENTO	1,0000				



GASTOS CON FINANCIACIÓN AFECTADA

DESVIACIONES DE FINANCIACIÓN

EJERCICIO 2016

CÓDIGO DE GASTO	DESCRIPCIÓN	AGENTE FINANCIADOR		COEFICIENTE DE FINANCIACIÓN	DESVIACIONES DEL EJERCICIO		DESVIACIONES ACUMULADAS	
		TERCERO	APLICACIÓN PRESUPUESTARIA		POSITIVAS	NEGATIVAS	POSITIVAS	NEGATIVAS
2016.2.TC05.1	OTRAS OBRAS INFRAESTRUCTURAS, EXCESOS LIQUI.,MODIF. Y COMPLEM.EN OBRAS DE URBANIZACION	P2906700F EXCMO. AYUNTAMIENTO DE MALAGA	00-70000-TRANSFERENCIAS DE CAPITAL DEL AYUNTAMIENTO	0,6414				
2016.2.TC05.1	OTRAS OBRAS INFRAESTRUCTURAS, EXCESOS LIQUI.,MODIF. Y COMPLEM.EN OBRAS DE URBANIZACION	F93441418 HACIENDA PAREDES SOCIEDAD COOP. ANDALUZA	00-60300-ENAJENACION SOLARES PATRIM.MPAL SUELO	0,3586	77.361,80		77.361,80	
2016.2.TC06.1	AMPLIACION CENTRO DE MAYORES ANTONIO MARTELO (CRUZ DE HUMILLADERO)	P2906700F EXCMO. AYUNTAMIENTO DE MALAGA	00-70000-TRANSFERENCIAS DE CAPITAL DEL AYUNTAMIENTO	1,0000				
2016.2.TC07.1	AMPLIACION CENTRO SOCIAL C/VICTORIA KENT	P2906700F EXCMO. AYUNTAMIENTO DE MALAGA	00-70000-TRANSFERENCIAS DE CAPITAL DEL AYUNTAMIENTO	1,0000				



GASTOS CON FINANCIACIÓN AFECTADA

DESVIACIONES DE FINANCIACIÓN

EJERCICIO 2016

CÓDIGO DE GASTO	DESCRIPCIÓN	AGENTE FINANCIADOR		COEFICIENTE DE FINANCIACIÓN	DESVIACIONES DEL EJERCICIO		DESVIACIONES ACUMULADAS	
		TERCERO	APLICACIÓN PRESUPUESTARIA		POSITIVAS	NEGATIVAS	POSITIVAS	NEGATIVAS
2016.2.TC10.1	PLANES DE OBRAS DE EFICENC.ENERGETICA Y SOSTEN.Y DE CONSERV.,RESTAU R. Y MEJORA DE INMUEBLES MPALES EN LOS 11 DISTRITOS	P2906700F EXCMO. AYUNTAMIENTO DE MALAGA	00-70000-TRANSFER ENCIAS DE CAPITAL DEL AYUNTAMIENTO	1,0000				
2016.2.TC11.1	PROYECTO INTERVENCION ARQUEOLOGICA EN EL SOTANO THYSEN	P2906700F EXCMO. AYUNTAMIENTO DE MALAGA	00-70000-TRANSFER ENCIAS DE CAPITAL DEL AYUNTAMIENTO	1,0000				
2016.2.TC12.1	OBRAS URGENTES EN INMUEBLES MUNICIPALES	P2906700F EXCMO. AYUNTAMIENTO DE MALAGA	00-70000-TRANSFER ENCIAS DE CAPITAL DEL AYUNTAMIENTO	1,0000				
2016.2.TC13.1	OBRAS DE LIMPIEZA DE SOLARES MUNICIPALES	P2906700F EXCMO. AYUNTAMIENTO DE MALAGA	00-70000-TRANSFER ENCIAS DE CAPITAL DEL AYUNTAMIENTO	1,0000				
2016.2.TC14.1	PLANES ACTUACION EN EL CONJUNTO MONUMENTAL ALCAZABA-GIBRAL FARO	P2906700F EXCMO. AYUNTAMIENTO DE MALAGA	00-70000-TRANSFER ENCIAS DE CAPITAL DEL AYUNTAMIENTO	1,0000				



GASTOS CON FINANCIACIÓN AFECTADA

DESVIACIONES DE FINANCIACIÓN

EJERCICIO 2016

CÓDIGO DE GASTO	DESCRIPCIÓN	AGENTE FINANCIADOR		COEFICIENTE DE FINANCIACIÓN	DESVIACIONES DEL EJERCICIO		DESVIACIONES ACUMULADAS	
		TERCERO	APLICACIÓN PRESUPUESTARIA		POSITIVAS	NEGATIVAS	POSITIVAS	NEGATIVAS
2016.2.TC15.1	ADQUISICION INSTALACIONES TECNICAS (VIDEOWALL)	P2906700F EXCMO. AYUNTAMIENTO DE MALAGA	00-70000-TRANSFER ENCIAS DE CAPITAL DEL AYUNTAMIENTO	1,0000				
2016.2.TC16.1	VIA VERDE GUADALMEDINA 1ª FASE	P2906700F EXCMO. AYUNTAMIENTO DE MALAGA	00-70000-TRANSFER ENCIAS DE CAPITAL DEL AYUNTAMIENTO	1,0000				
2016.2.TC17.1	2ª FASE CENTRO CIUDADANOS EN C/ LOS GAZULES	P2906700F EXCMO. AYUNTAMIENTO DE MALAGA	00-70000-TRANSFER ENCIAS DE CAPITAL DEL AYUNTAMIENTO	1,0000				
2016.2.TC18.1	ACTUACIONES EN ARQUEOLOGIA	P2906700F EXCMO. AYUNTAMIENTO DE MALAGA	00-70000-TRANSFER ENCIAS DE CAPITAL DEL AYUNTAMIENTO	1,0000				
2016.2.TC19.1	AMPLIACION CENTRO DE MAYORES CIUDAD JARDIN	P2906700F EXCMO. AYUNTAMIENTO DE MALAGA	00-70000-TRANSFER ENCIAS DE CAPITAL DEL AYUNTAMIENTO	1,0000				
2016.2.TC20.1	OBRAS DE MEJORA DRENAJE C/CALETA DE VELEZ	P2906700F EXCMO. AYUNTAMIENTO DE MALAGA	00-70000-TRANSFER ENCIAS DE CAPITAL DEL AYUNTAMIENTO	1,0000				



GASTOS CON FINANCIACIÓN AFECTADA

DESVIACIONES DE FINANCIACIÓN

EJERCICIO 2016

CÓDIGO DE GASTO	DESCRIPCIÓN	AGENTE FINANCIADOR		COEFICIENTE DE FINANCIACIÓN	DESVIACIONES DEL EJERCICIO		DESVIACIONES ACUMULADAS	
		TERCERO	APLICACIÓN PRESUPUESTARIA		POSITIVAS	NEGATIVAS	POSITIVAS	NEGATIVAS
2016.2.TC21.1	RENOVACION ABASTECIMIENTO Y RED DE BAJA TENSION EN C/ PRACTICANTE PEDRO ROMAN	P2906700F EXCMO. AYUNTAMIENTO DE MALAGA	00-70000-TRANSFER ENCIAS DE CAPITAL DEL AYUNTAMIENTO	1,0000				
2016.2.TC22.1	ABASTECIMIENTO DE AGUAS EN C/ CAMPOS ELISEOS	P2906700F EXCMO. AYUNTAMIENTO DE MALAGA	00-70000-TRANSFER ENCIAS DE CAPITAL DEL AYUNTAMIENTO	1,0000				
2016.2.TFSGU.1	REPARACIÓN VALLADO SOBRE MURO EN C/ ESPUELAS - IFS	P2906700F EXCMO. AYUNTAMIENTO DE MALAGA	00-70000-TRANSFER ENCIAS DE CAPITAL DEL AYUNTAMIENTO	1,0000				
2016.2.TFSGU.2	REPARACIÓN DEPOSITO FED ANDALUZA DE BALONCESTO IFS	P2906700F EXCMO. AYUNTAMIENTO DE MALAGA	00-70000-TRANSFER ENCIAS DE CAPITAL DEL AYUNTAMIENTO	1,0000				
2016.2.TFSGU.3	REPARACION MUROS PLAZA DE BELEN - IFS	P2906700F EXCMO. AYUNTAMIENTO DE MALAGA	00-70000-TRANSFER ENCIAS DE CAPITAL DEL AYUNTAMIENTO	1,0000				
2016.2.TFSGU.4	OBRA PAVIMENTO PLAZA DE LAS COFRADIAS - IFS	P2906700F EXCMO. AYUNTAMIENTO DE MALAGA	00-70000-TRANSFER ENCIAS DE CAPITAL DEL AYUNTAMIENTO	1,0000				



GASTOS CON FINANCIACIÓN AFECTADA

DESVIACIONES DE FINANCIACIÓN

EJERCICIO 2016

CÓDIGO DE GASTO	DESCRIPCIÓN	AGENTE FINANCIADOR		COEFICIENTE DE FINANCIACIÓN	DESVIACIONES DEL EJERCICIO		DESVIACIONES ACUMULADAS	
		TERCERO	APLICACIÓN PRESUPUESTARIA		POSITIVAS	NEGATIVAS	POSITIVAS	NEGATIVAS
2016.2.TFSGU.5	OBRA REPARACION MURO C/ ARMIJO - IFS	P2906700F EXCMO. AYUNTAMIENTO DE MALAGA	00-70000-TRANSFER ENCIAS DE CAPITAL DEL AYUNTAMIENTO	1,0000				
2016.2.TFSGU.6	OBRA REPARACIÓN MURO C/ TEMBLEQUE - IFS	P2906700F EXCMO. AYUNTAMIENTO DE MALAGA	00-70000-TRANSFER ENCIAS DE CAPITAL DEL AYUNTAMIENTO	1,0000				
2016.2.TFSGU.7	OBRA ASFALTADO ACCESO DEPENDENCIAS DE RENFE - IFS	P2906700F EXCMO. AYUNTAMIENTO DE MALAGA	00-70000-TRANSFER ENCIAS DE CAPITAL DEL AYUNTAMIENTO	1,0000				
2016.2.TFSGU.9	REPARACIÓN PAVIMENTOS VARIOS TRAMOS C/ ALBACETE - IFS	P2906700F EXCMO. AYUNTAMIENTO DE MALAGA	00-70000-TRANSFER ENCIAS DE CAPITAL DEL AYUNTAMIENTO	1,0000				
2016.2.TFSGU.10	REPARACIÓN ENTORNO COLEGIO ESPIRITU SANTO IFS	P2906700F EXCMO. AYUNTAMIENTO DE MALAGA	00-70000-TRANSFER ENCIAS DE CAPITAL DEL AYUNTAMIENTO	1,0000				
2016.2.TFSGU.11	ACTUACIONES EN C/ IBARRA - IFS	P2906700F EXCMO. AYUNTAMIENTO DE MALAGA	00-70000-TRANSFER ENCIAS DE CAPITAL DEL AYUNTAMIENTO	1,0000				
2016.2.TFSGU.12	REPARACIONES ACERADO PASEO DEL PARQUE - IFS	P2906700F EXCMO. AYUNTAMIENTO DE MALAGA	00-70000-TRANSFER ENCIAS DE CAPITAL DEL AYUNTAMIENTO	1,0000				



GASTOS CON FINANCIACIÓN AFECTADA

DESVIACIONES DE FINANCIACIÓN

EJERCICIO 2016

CÓDIGO DE GASTO	DESCRIPCIÓN	AGENTE FINANCIADOR		COEFICIENTE DE FINANCIACIÓN	DESVIACIONES DEL EJERCICIO		DESVIACIONES ACUMULADAS	
		TERCERO	APLICACIÓN PRESUPUESTARIA		POSITIVAS	NEGATIVAS	POSITIVAS	NEGATIVAS
2016.2.TFSGU.13	PROYECTO ACERADO ACCESO A PINARES DE SAN ANTON - IFS	P2906700F EXCMO. AYUNTAMIENTO DE MALAGA	00-70000-TRANSFER ENCIAS DE CAPITAL DEL AYUNTAMIENTO	1,0000				
2016.2.TFSGU.14	ADECUACIÓN DE TALUD EN BDA. HUERTA NUEVA - IFS	P2906700F EXCMO. AYUNTAMIENTO DE MALAGA	00-70000-TRANSFER ENCIAS DE CAPITAL DEL AYUNTAMIENTO	1,0000				
2016.2.TFSGU.15	PROYECTO RENOVACION URBANA C/ SAN JUAN IFS	P2906700F EXCMO. AYUNTAMIENTO DE MALAGA	00-70000-TRANSFER ENCIAS DE CAPITAL DEL AYUNTAMIENTO	1,0000				
2016.2.TFSGU.16	PROY. REMODELACION APARCAMIENTO AVDA. LAS POSTAS IFS	P2906700F EXCMO. AYUNTAMIENTO DE MALAGA	00-70000-TRANSFER ENCIAS DE CAPITAL DEL AYUNTAMIENTO	1,0000				
2016.2.TFSGU.17	REPARACION MURO CONTENCIÓN C/ FRAILES CARTUJO IFS	P2906700F EXCMO. AYUNTAMIENTO DE MALAGA	00-70000-TRANSFER ENCIAS DE CAPITAL DEL AYUNTAMIENTO	1,0000				
2016.2.TFSGU.18	OBRA PAVIMENTACION TRAMO AVDA. VALLE INCLAN IFS	P2906700F EXCMO. AYUNTAMIENTO DE MALAGA	00-70000-TRANSFER ENCIAS DE CAPITAL DEL AYUNTAMIENTO	1,0000				
2016.2.TFSGU.19	REPARACION MURO EN CALLE LA ERA IFS	P2906700F EXCMO. AYUNTAMIENTO DE MALAGA	00-70000-TRANSFER ENCIAS DE CAPITAL DEL AYUNTAMIENTO	1,0000				



GASTOS CON FINANCIACIÓN AFECTADA

DESVIACIONES DE FINANCIACIÓN

EJERCICIO 2016

CÓDIGO DE GASTO	DESCRIPCIÓN	AGENTE FINANCIADOR		COEFICIENTE DE FINANCIACIÓN	DESVIACIONES DEL EJERCICIO		DESVIACIONES ACUMULADAS	
		TERCERO	APLICACIÓN PRESUPUESTARIA		POSITIVAS	NEGATIVAS	POSITIVAS	NEGATIVAS
2016.2.TFSGU.20	REPARACION CAMINOS RURALES CERRADIO DE CHINCHILLA CAMPANILLAS	P2906700F EXCMO. AYUNTAMIENTO DE MALAGA	00-70000-TRANSFER ENCIAS DE CAPITAL DEL AYUNTAMIENTO	1,0000				
2016.2.TFSGU.21	PAVIMENTACION DISEMINADO LAS TRES MARIAS IFS	P2906700F EXCMO. AYUNTAMIENTO DE MALAGA	00-70000-TRANSFER ENCIAS DE CAPITAL DEL AYUNTAMIENTO	1,0000				
2016.2.TFSGU.22	OBRAS ACONDICIONAMIENTO DRENAJE AVDA. VELÁZQUEZ IFS	P2906700F EXCMO. AYUNTAMIENTO DE MALAGA	00-70000-TRANSFER ENCIAS DE CAPITAL DEL AYUNTAMIENTO	1,0000				
2016.2.TFSGU.24	ELIMINACIÓN BARRERAS ARQUITECTÓNICAS C/VARELA IFS	P2906700F EXCMO. AYUNTAMIENTO DE MALAGA	00-70000-TRANSFER ENCIAS DE CAPITAL DEL AYUNTAMIENTO	1,0000				
2016.2.TFSGU.25	CARRILES DISEMINADOS STO PITAR,DETALLE,AL TOS JAB,GALICA Y NTRA.- IFS	P2906700F EXCMO. AYUNTAMIENTO DE MALAGA	00-70000-TRANSFER ENCIAS DE CAPITAL DEL AYUNTAMIENTO	1,0000				
2016.2.TFSGU.26	CALLE MURO PUERTA NUEVA IFS	P2906700F EXCMO. AYUNTAMIENTO DE MALAGA	00-70000-TRANSFER ENCIAS DE CAPITAL DEL AYUNTAMIENTO	1,0000				



GASTOS CON FINANCIACIÓN AFECTADA

DESVIACIONES DE FINANCIACIÓN

EJERCICIO 2016

CÓDIGO DE GASTO	DESCRIPCIÓN	AGENTE FINANCIADOR		COEFICIENTE DE FINANCIACIÓN	DESVIACIONES DEL EJERCICIO		DESVIACIONES ACUMULADAS	
		TERCERO	APLICACIÓN PRESUPUESTARIA		POSITIVAS	NEGATIVAS	POSITIVAS	NEGATIVAS
2016.2.TFSGU.29	TERMINACION NUEVO ACERADO COMPOSITOR LEHMBERG RUIZ IFS	P2906700F EXCMO. AYUNTAMIENTO DE MALAGA	00-70000-TRANSFER ENCIAS DE CAPITAL DEL AYUNTAMIENTO	1,0000				
2016.2.TFSGU.30	PROY REPAR.ESC AVDA.PINTOR J. SORROLLA 149 Y 155-157-- IFS	P2906700F EXCMO. AYUNTAMIENTO DE MALAGA	00-70000-TRANSFER ENCIAS DE CAPITAL DEL AYUNTAMIENTO	1,0000				
2016.2.TFSGU.31	PROY.ADAPT.NOR MATIVA BONDAS VIAS ALTA DENS.TRAFICO-- IFS	P2906700F EXCMO. AYUNTAMIENTO DE MALAGA	00-70000-TRANSFER ENCIAS DE CAPITAL DEL AYUNTAMIENTO	1,0000				
2016.2.TFSGU.32	PROY.MEJ. MEDIANA AVDA.VELAZQUEZ-R.GUADALHA CAMP.BENITEZ-- IFS	P2906700F EXCMO. AYUNTAMIENTO DE MALAGA	00-70000-TRANSFER ENCIAS DE CAPITAL DEL AYUNTAMIENTO	1,0000				
2016.2.TFSGU.33	PR.MEJ SEGUR Y ADAPT NOR.PASARELAS ELEV.PEAT.MA-21 IFS	P2906700F EXCMO. AYUNTAMIENTO DE MALAGA	00-70000-TRANSFER ENCIAS DE CAPITAL DEL AYUNTAMIENTO	1,0000				
2016.2.TFSGU.34	PROY REHABILITACION DEL PUENTE DE LA TRINIDAD IFS	P2906700F EXCMO. AYUNTAMIENTO DE MALAGA	00-70000-TRANSFER ENCIAS DE CAPITAL DEL AYUNTAMIENTO	1,0000				



GASTOS CON FINANCIACIÓN AFECTADA

DESVIACIONES DE FINANCIACIÓN

EJERCICIO 2016

CÓDIGO DE GASTO	DESCRIPCIÓN	AGENTE FINANCIADOR		COEFICIENTE DE FINANCIACIÓN	DESVIACIONES DEL EJERCICIO		DESVIACIONES ACUMULADAS	
		TERCERO	APLICACIÓN PRESUPUESTARIA		POSITIVAS	NEGATIVAS	POSITIVAS	NEGATIVAS
2016.2.TFSGU.35	PR.MEJORAS MEDIANA AVD.AND(TRAMO CARRANQUE)ASF Z.CENTRAL - IFS	P2906700F EXCMO. AYUNTAMIENTO DE MALAGA	00-70000-TRANSFER ENCIAS DE CAPITAL DEL AYUNTAMIENTO	1,0000				
2016.2.TFSGU.38	OBRAS REMODELACION Y MEJORA MODULOS 2 Y 4 TABACALERA-- IFS	P2906700F EXCMO. AYUNTAMIENTO DE MALAGA	00-70000-TRANSFER ENCIAS DE CAPITAL DEL AYUNTAMIENTO	1,0000				
2016.2.TFSGU.39	PROY.MURO JUNTO CENTRO CIUD. PARQUE ARTESANAL IFS	P2906700F EXCMO. AYUNTAMIENTO DE MALAGA	00-70000-TRANSFER ENCIAS DE CAPITAL DEL AYUNTAMIENTO	1,0000				
2016.2.TFSGU.40	REPARACIONES CENTRO SOCIAL AVDA.ISAAC PERAL-- IFS	P2906700F EXCMO. AYUNTAMIENTO DE MALAGA	00-70000-TRANSFER ENCIAS DE CAPITAL DEL AYUNTAMIENTO	1,0000				
2016.2.TFSGU.41	FISURAS CERRAMIENTO CAMPO FUTBOL LOS PRADOS IFS	P2906700F EXCMO. AYUNTAMIENTO DE MALAGA	00-70000-TRANSFER ENCIAS DE CAPITAL DEL AYUNTAMIENTO	1,0000				
2016.2.TFSGU.42	REP.GRIETAS PUERTAS Y FALSOS TEC. Y REV.CTRO CIUD. TIRO PICHON-IFS	P2906700F EXCMO. AYUNTAMIENTO DE MALAGA	00-70000-TRANSFER ENCIAS DE CAPITAL DEL AYUNTAMIENTO	1,0000				



GASTOS CON FINANCIACIÓN AFECTADA

DESVIACIONES DE FINANCIACIÓN

EJERCICIO 2016

CÓDIGO DE GASTO	DESCRIPCIÓN	AGENTE FINANCIADOR		COEFICIENTE DE FINANCIACIÓN	DESVIACIONES DEL EJERCICIO		DESVIACIONES ACUMULADAS	
		TERCERO	APLICACIÓN PRESUPUESTARIA		POSITIVAS	NEGATIVAS	POSITIVAS	NEGATIVAS
2016.2.TFSGU.43	OBRAS DE RENOVACION EN MODULO E0 TABACALERA-- IFS	P2906700F EXCMO. AYUNTAMIENTO DE MALAGA	00-70000-TRANSFER ENCIAS DE CAPITAL DEL AYUNTAMIENTO	1,0000				
2016.2.TFSGU.44	2 PARQUES CANINOS IFS	P2906700F EXCMO. AYUNTAMIENTO DE MALAGA	00-70000-TRANSFER ENCIAS DE CAPITAL DEL AYUNTAMIENTO	1,0000				
2016.2.TFSGU.45	REMODO. 2 PARQUES INFANTILES PARA AJUSTARLOS A NORMATIVA - IFS	P2906700F EXCMO. AYUNTAMIENTO DE MALAGA	00-70000-TRANSFER ENCIAS DE CAPITAL DEL AYUNTAMIENTO	1,0000				
2016.2.TFSGU.46	COLOCACION ZOCALOS Y VINILOS CENTROS CIUDADANOS-- IFS	P2906700F EXCMO. AYUNTAMIENTO DE MALAGA	00-70000-TRANSFER ENCIAS DE CAPITAL DEL AYUNTAMIENTO	1,0000				
2016.2.TFSGU.47	CLUB PETANCA LOS PRADOS AMPLIACION SEDE SOCIAL-- IFS	P2906700F EXCMO. AYUNTAMIENTO DE MALAGA	00-70000-TRANSFER ENCIAS DE CAPITAL DEL AYUNTAMIENTO	1,0000				
2016.2.TFSGU.48	CANALIZACIÓN FIBRA ÓPTICA PTO DE LA TORRE IFS	P2906700F EXCMO. AYUNTAMIENTO DE MALAGA	00-70000-TRANSFER ENCIAS DE CAPITAL DEL AYUNTAMIENTO	1,0000				
2016.2.TFSGU.49	PLAN DE ACCION EN CERRADO DE CALDERÓN-- IFS	P2906700F EXCMO. AYUNTAMIENTO DE MALAGA	00-70000-TRANSFER ENCIAS DE CAPITAL DEL AYUNTAMIENTO	1,0000				



GASTOS CON FINANCIACIÓN AFECTADA

DESVIACIONES DE FINANCIACIÓN

EJERCICIO 2016

CÓDIGO DE GASTO	DESCRIPCIÓN	AGENTE FINANCIADOR		COEFICIENTE DE FINANCIACIÓN	DESVIACIONES DEL EJERCICIO		DESVIACIONES ACUMULADAS			
		TERCERO	APLICACIÓN PRESUPUESTARIA		POSITIVAS	NEGATIVAS	POSITIVAS	NEGATIVAS		
2016.2.TFSGU.50	VALLADO AUDITORIO AIRE LIBRE MANGAS VERDES,M.DORADO- IFS	P2906700F EXCMO. AYUNTAMIENTO DE MALAGA	00-70000-TRANSFER ENCIAS DE CAPITAL DEL AYUNTAMIENTO	1,0000						
2016.2.TFSGU.51	AMP.ZONAS SOMBRA PARQUES ALEGRIA Y DEL CINE IFS	P2906700F EXCMO. AYUNTAMIENTO DE MALAGA	00-70000-TRANSFER ENCIAS DE CAPITAL DEL AYUNTAMIENTO	1,0000						
2016.3.2100.5	PROYECTO GO SUMP	Y AGENTE FINANCIADOR PROYECTOS DE GASTOS	00-40000-TRANSFER ENCIAS CORRIENTES DEL AYUNTAMIEN	1,0000						
2016.3.2100.6	PROYECTO ALTER ECO	P2906700F EXCMO. AYUNTAMIENTO DE MALAGA	00-40000-TRANSFER ENCIAS CORRIENTES DEL AYUNTAMIEN	1,0000						
TOTAL							6.062.285,71	2.393.016,70	33.256.398,07	228.951,65

MEMORIA

24. Información presupuestaria

24.6 Remanente de tesorería



ESTADO DEL REMANENTE DE TESORERÍA

EJERCICIO 2016

Cuentas	Componentes	Importes Año		Importes Año Anterior	
57,556	1. Fondos líquidos		1.230.301,88		813.159,83
	2. Derechos pendientes de cobro		82.945.986,63		71.796.087,73
430	+ del Presupuesto corriente	33.171.483,19		46.497.924,99	
431	+ de Presupuestos cerrados	46.753.679,88		21.719.607,37	
257,258,270,275,440,442, 449,456,470,471,472,537, 538,550,565,566	+ de Operaciones no presupuestarias	3.020.823,56		3.578.555,37	
	3. Obligaciones pendientes de pago		25.905.975,31		22.832.107,37
400	+ del Presupuesto corriente	11.475.497,78		9.815.285,53	
401	+ de Presupuestos cerrados	2.061.425,75		694.389,79	
165,166,180,185,410,414, 419,453,456,475,476,477, 502,515,516,521,550,560, 561	+ de Operaciones no presupuestarias	12.369.051,78		12.322.432,05	
	4. Partidas pendientes de aplicación		-3.002.858,13		-2.540.618,40
554,559	- cobros realizados pendientes de aplicación definitiva	3.015.603,24		2.553.363,51	
555,5581,5585	+ pagos realizados pendientes de aplicación definitiva	12.745,11		12.745,11	
	I. Remanente de tesorería total (1 + 2 - 3 + 4)		55.267.455,07		47.236.521,79
2961,2962,2981,2982,49 00,4901,4902,4903,5961 ,5962,5981,5982	II. Saldos de dudoso cobro		21.600.808,53		14.866.009,49
	III. Exceso de financiación afectada		33.256.398,07		29.857.778,92
	IV. Remanente de tesorería para gastos generales (I - II - III)		410.248,47		2.512.733,38

MEMORIA

25. Indicadores financieros, patrimoniales y
presupuestarios

25.A. Indicadores financieros y patrimoniales

INDICADORES FINANCIEROS, PATRIMONIALES Y PRESUPUESTARIOS.

1. INDICADORES FINANCIEROS Y PATRIMONIALES

A) LIQUIDEZ INMEDIATA

EJERCICIO 2016

FONDOS LÍQUIDOS (1)	PASIVO CORRIENTE (2)	LIQUIDEZ INMEDIATA (1/2)
1.230.301,88	22.078.347,18	0,06

B) LIQUIDEZ A CORTO PLAZO

DERECHOS PENDIENTES DE COBRO (2)	FONDOS LÍQUIDOS (1)	PASIVO CORRIENTE (3)	LIQUIDEZ A CORTO PLAZO ((1+2)/3)
82.945.986,63	1.230.301,88	22.078.347,18	3,81

C) LIQUIDEZ GENERAL

ACTIVO CORRIENTE (1)	PASIVO CORRIENTE (2)	LIQUIDEZ GENERAL (1/2)
69.323.024,49	22.078.347,18	3,14

D) ENDEUDAMIENTO POR HABITANTE

PASIVO CORRIENTE (1)	PASIVO NO CORRIENTE (2)	NÚMERO DE HABITANTES (3)	ENDEUDAMIENTO POR HABITANTE ((1+2)/3)
22.078.347,18	42.600.323,75	569009	113,67

E) ENDEUDAMIENTO

PASIVO CORRIENTE (1)	PASIVO NO CORRIENTE (2)	PATRIMONIO NETO (3)	ENDEUDAMIENTO ((1+2)/(1+2+3))
22.078.347,18	42.600.323,75	173.783.845,46	0,27

F) RELACIÓN DE ENDEUDAMIENTO

PASIVO CORRIENTE (1)	PASIVO NO CORRIENTE (2)	RELACIÓN DE ENDEUDAMIENTO (1/2)
22.078.347,18	42.600.323,75	0,52

G) CASH-FLOW

PASIVO NO CORRIENTE (1)	FLUJOS NETOS DE GESTIÓN (2)	PASIVO CORRIENTE (3)	CASH-FLOW ((1/2) + (3/2))
42.600.323,75	15.884.944,33	22.078.347,18	4,07

H) PERIODO MEDIO DE PAGO A ACREEDORES COMERCIALES

SUMATORIO DE NÚMERO DE DÍAS PERIODO DE PAGO X IMPORTE DE PAGO (1)	SUMATORIO DE IMPORTE DE PAGO (2)	PERIODO MEDIO DE PAGO A ACREEDORES COMERCIALES (1/2)
327.001.480,97	18.597.103,75	17,58

I) PERIODO MEDIO DE COBRO

SUMATORIO DE NÚMERO DE DÍAS PERIODO DE COBRO X IMPORTE DE COBRO (1)	SUMATORIO IMPORTE DE COBRO (2)	PERIODO MEDIO DE COBRO (1/2)
273.055.866,79	3.128.119,45	87,29

J) RATIOS DE LA CUENTA DEL RESULTADO ECONÓMICO PATRIMONIAL

1) ESTRUCTURA DE LOS INGRESOS

INGRESOS DE GESTIÓN ORDINARIA (1)	INGRESOS TRIBUTARIOS Y URBANÍSTICOS / (1)	TRANSFERENCIAS Y SUBVENCIONES RECIBIDAS / (1)	VENTAS Y PRESTACIÓN DE SERVICIOS / (1)	RESTO DE INGRESOS DE GESTIÓN ORDINARIA / (1)
50.127.226,50	0,13	0,62	0,19	0,06

2) ESTRUCTURA DE LOS GASTOS

GASTOS DE GESTIÓN ORDINARIA (1)	GASTOS DE PERSONAL / (1)	TRANSFERENCIAS Y SUBVENCIONES CONCEDIDAS / (1)	APROVISIONAMIENTOS / (1)	RESTO GASTOS DE GESTIÓN ORDINARIA / (1)
39.489.268,79	0,47	0,08	0,24	0,21

3) COBERTURA DE LOS GASTOS CORRIENTES

GASTOS DE GESTIÓN ORDINARIA (1)	INGRESOS DE GESTIÓN ORDINARIA (2)	COBERTURA DE LOS GASTOS CORRIENTES (1/2)
39.489.268,79	50.127.226,50	0,79

MEMORIA

25. Indicadores financieros, patrimoniales y presupuestarios

25.B. Indicadores presupuestarios

INDICADORES PRESUPUESTARIOS

DEL PRESUPUESTO CORRIENTE

EJERCICIO 2016

EJECUCIÓN DEL PRESUPUESTO DE GASTOS = OBLIGACIONES RECONOCIDAS NETAS / CRÉDITOS DEFINITIVOS		
EJECUCIÓN DEL PRESUPUESTO DE GASTOS	OBLIGACIONES RECONOCIDAS NETAS	CRÉDITOS DEFINITIVOS
0,49	48.109.280,47	98.389.972,55

REALIZACIÓN DE PAGOS = PAGOS LÍQUIDOS / OBLIGACIONES RECONOCIDAS NETAS		
REALIZACIÓN DE PAGOS	PAGOS LÍQUIDOS	OBLIGACIONES RECONOCIDAS NETAS
0,76	36.633.782,69	48.109.280,47

GASTO POR HABITANTE = OBLIGACIONES RECONOCIDAS NETAS / Nº DE HABITANTES		
GASTO POR HABITANTE	OBLIGACIONES RECONOCIDAS NETAS	Nº DE HABITANTES
84,55	48.109.280,47	569.009

INVERSION POR HABITANTE = OBLIGACIONES RECONOCIDAS NETAS (Cap. VI y VII) / Nº DE HABITANTES		
INVERSION POR HABITANTE	OBLIGACIONES RECONOCIDAS NETAS (Cap. VI y VII)	Nº DE HABITANTES
34,21	19.463.157,46	569.009

ESFUERZO INVERSOR = OBLIGACIONES RECONOCIDAS NETAS (Cap. VI y VII) / OBLIGACIONES RECONOCIDAS NETAS		
ESFUERZO INVERSOR	OBLIGACIONES RECONOCIDAS NETAS (Cap. VI y VII)	OBLIGACIONES RECONOCIDAS NETAS
0,40	19.463.157,46	48.109.280,47

EJECUCIÓN DEL PRESUPUESTO DE INGRESOS = DERECHOS RECONOCIDOS NETOS / PREVISIONES DEFINITIVAS		
EJECUCIÓN DEL PRESUPUESTO DE INGRESOS	DERECHOS RECONOCIDOS NETOS	PREVISIONES DEFINITIVAS
0,57	56.022.903,91	98.389.972,55

REALIZACIÓN DE COBROS = RECAUDACIÓN NETA / DERECHOS RECONOCIDOS NETOS		
REALIZACIÓN DE COBROS	RECAUDACIÓN NETA	DERECHOS RECONOCIDOS NETOS
0,41	22.851.420,72	56.022.903,91

AUTONOMÍA = DERECHOS RECONOCIDOS NETOS (de los cap I, II, III, V, VI, VIII y transferencias recibidas) / DERECHOS RECONOCIDOS NETOS TOTALES		
AUTONOMÍA	DERECHOS RECONOCIDOS NETOS (de los cap I, II, III, V, VI, VIII y transferencias recibidas)	DERECHOS RECONOCIDOS NETOS TOTALES
0,28	15.414.401,02	56.022.903,91

AUTONOMÍA FISCAL = DERECHOS RECONOCIDOS NETOS DE INGRESOS TRIBUTARIOS / DERECHOS RECONOCIDOS NETOS TOTALES		
AUTONOMÍA FISCAL	DERECHOS RECONOCIDOS NETOS DE INGRESOS TRIBUTARIOS	DERECHOS RECONOCIDOS NETOS TOTALES
0,11	6.185.642,70	56.022.903,91

INDICADORES PRESUPUESTARIOS

SUPERÁVIT (o DÉFICIT) POR HABITANTE = RESULTADO PRESUPUESTARIO AJUSTADO / Nº DE HABITANTES		
SUPERÁVIT (o DÉFICIT) POR HABITANTE	RESULTADO PRESUPUESTARIO AJUSTADO	Nº DE HABITANTES
7,46	4.244.354,43	569.009

DE PRESUPUESTO CERRADOS

REALIZACIÓN DE PAGOS = PAGOS / SALDO INICIAL DE OBLIGACIONES (+/- Modificaciones y Anulaciones)		
REALIZACIÓN DE PAGOS	PAGOS	SALDO INICIAL DE OBLIGACIONES (+/- Modificaciones y Anulaciones)
0,80	8.330.939,73	10.392.365,48

REALIZACIÓN DE COBROS = COBROS / SALDO INICIAL DE DERECHOS (+/- Modificaciones y Anulaciones)		
REALIZACIÓN DE COBROS	COBROS	SALDO INICIAL DE DERECHOS (+/- Modificaciones y Anulaciones)
0,31	21.463.852,48	68.217.532,36

MEMORIA

26. Información sobre el coste de las actividades.

26.1 Resumen general de costes de la entidad

1. RESUMEN GENERAL DE COSTES 2016

GERENCIA MUNICIPAL DE URBANISMO		
ELEMENTOS	IMPORTE	%
COSTE DEL PERSONAL	24.349.444,93 €	86,4561%
Sueldos y salarios	15.052.437,80 €	53,4458%
Indemnización	- €	0,0000%
Cotizaciones sociales a cargo del empleador	3.284.505,71 €	11,6621%
Otros costes sociales	6.002.320,26 €	21,3121%
Indemnizaciones por razón del servicio	10.116,56 €	0,0359%
Transporte del personal	64,60 €	0,0002%
ADQUISICIÓN DE BIENES Y SERVICIOS	433.719,63 €	1,5400%
Coste de materiales de repografía e imprenta	- €	0,0000%
Costes de otros materiales	- €	0,0000%
Trabajos realizados por otras entidades	433.719,63 €	1,5400%
SERVICIOS EXTERIORES	1.590.730,57 €	5,6481%
Arrendamiento y cánones	- €	0,0000%
Reparación y conservación	166.829,62 €	0,5924%
Servicios de profesionales independientes	1.195.176,58 €	4,2436%
Tranportes	- €	0,0000%
Publicidad, propaganda y relaciones públicas	61.984,14 €	0,2201%
Suministros	17.827,91 €	0,0633%
Comunicaciones	27.091,81 €	0,0962%
Costes diversos	121.820,51 €	0,4325%
TRIBUTOS	2.310,77 €	0,0082%
COSTES CALCULADOS	436.841,69 €	1,5511%
Amortización	436.841,69 €	1,5511%
COSTES FINANCIEROS	50.334,65 €	0,1787%
COSTES DE TRANSFERENCIAS	1.300.548,59 €	4,6178%
OTROS COSTES	- €	0,0000%
TOTAL	28.163.930,83 €	100,0000%

MEMORIA

26. Información sobre el coste de las actividades.

26.2 Resumen del coste por elementos de las actividades

2. RESUMEN DEL COSTE POR ELEMENTOS DE LAS ACTIVIDADES 2016

GERENCIA MUNICIPAL DE URBANISMO			
ELEMENTOS	Costes directos	Costes indirectos	Coste Total
GMU, obras e infraestructuras			
COSTES DE PERSONAL	9.791.601,86	3.495.426,29	14.442.899,13
ADQUISICIÓN DE BIENES Y SERVICIOS	316.049,12		
SERVICIOS EXTERIORES	426.882,51		
TRIBUTOS			
AMORTIZACIONES			
COSTES FINANCIEROS			
COSTES DE TRANSFERENCIAS	412.939,35		
OTROS COSTES			
Obras y proyectos			
COSTES DE PERSONAL	9.608.293,22	3.414.518,51	13.705.211,70
ADQUISICIÓN DE BIENES Y SERVICIOS	77.703,48		
SERVICIOS EXTERIORES	604.696,49		
TRIBUTOS			
AMORTIZACIONES			
COSTES FINANCIEROS			
COSTES DE TRANSFERENCIAS			
OTROS COSTES			
Programas europeos			
COSTES DE PERSONAL		0,00	15.820,00
ADQUISICIÓN DE BIENES Y SERVICIOS			
SERVICIOS EXTERIORES			
TRIBUTOS			
AMORTIZACIONES			
COSTES FINANCIEROS			
COSTES DE TRANSFERENCIAS	15.820,00		
OTROS COSTES			

MEMORIA

26. Información sobre el coste de las actividades.

26.3 Resumen de costes por actividad

3. RESUMEN DE COSTES POR ACTIVIDADES 2016

GERENCIA MUNICIPAL DE URBANISMO		
ACTIVIDADES	IMPORTE 2016	%
GMU, obras e infraestructuras	14.442.899,13	51,2815%
Obras y proyectos	13.705.211,70	48,6623%
Programas europeos	15.820,00	0,0562%

MEMORIA

26. Información sobre el coste de las actividades.

26.4 Resumen relacionando costes e ingresos de las actividades



Memoria del ejercicio 2016

28. Acontecimientos posteriores al cierre.

No ha acontecido ningún hecho con posterioridad al cierre que sea de utilidad para la lectura de las cuentas anuales de la entidad.



Memoria del ejercicio 2016

29. Aspectos derivados de la transición a las nuevas normas

En este ejercicio no procede información alguna al respecto.

ESTADO DE CONCILIACIÓN BANCARIA

EJERCICIO: 2016

ENTIDAD BANCARIA (IBAN/BIC)	SALDO SEGÚN ENTIDAD BANCARIA (1)	COBROS CONTABILIZADOS POR LA ENTIDAD Y NO POR EL BANCO (2)	PAGOS CONTABILIZADOS POR LA ENTIDAD Y NO POR EL BANCO (3)	COBROS CONTABILIZADOS POR EL BANCO Y NO POR LA ENTIDAD (4)	PAGOS CONTABILIZADOS POR EL BANCO Y NO POR LA ENTIDAD (5)	SALDO CONCILIADO (6)=(1+2+5)-(3+4)	SALDO SEGUN LA ENTIDAD (7)	DIFERENCIA SALDOS (8)=(6-7)
ES-18-01825918420011502727	1.067.490,10		676.927,29			390.562,81	390.562,81	
ES-39-00496728872716222195	84,79					84,79	84,79	
ES-43-21032060693110000065	285.152,18					285.152,18	285.152,18	
ES-57-21030146980030025156	397.576,87		2.172,64			395.404,23	395.404,23	
ES-60-30580751022720130198	5.142,80					5.142,80	5.142,80	
ES-70-01825918430201505633	111.985,64	1.677,06				113.662,70	113.662,70	
ES-86-21002107550200313257	40.292,37					40.292,37	40.292,37	
TOTAL	1.907.724,75	1.677,06	679.099,93			1.230.301,88	1.230.301,88	

**BALANCE DE COMPROBACIÓN
(MEMORIA)**

CUENTA	DESCRIPCIÓN	SALDO INICIAL		MOVIMIENTOS		SALDO FINAL	
		DEUDOR	ACREEDOR	DEBE	HABER	DEUDOR	ACREEDOR
0000	Cuentas de control presupuestario. Presupuesto ejercicio corriente.			98.389.972,55	98.389.972,55		
0010	Presupuesto de gastos: créditos iniciales.			44.955.792,24	44.955.792,24		
0021	Presupuesto de gastos: modificaciones de crédito. Suplementos de crédito.			470.134,21	470.134,21		
0022	Presupuesto de gastos: modificaciones de crédito. Ampliaciones de crédito.			4.219.485,19	4.219.485,19		
0024	Presupuesto de gastos: modificaciones de crédito. Incorporaciones de remanentes de crédito.			39.182.892,36	39.182.892,36		
0025	Presupuesto de gastos: modificaciones de crédito. Créditos generados por ingresos.			13.434.008,97	13.434.008,97		
0028	Presupuesto de gastos: modificaciones de crédito. Bajas por anulación.			-3.872.340,42	-3.872.340,42		
0030	Presupuesto de gastos: créditos definitivos. Créditos disponibles.			69.038.402,10	98.389.972,55		29.351.570,45
0031	Presupuesto de gastos: créditos definitivos. Créditos retenidos para gastar.			3.346.792,86	15.418.698,82		12.071.905,96
0040	Presupuesto de gastos: gastos autorizados.			56.423.419,32	56.966.496,14		543.076,82
0050	Presupuesto de gastos: gastos comprometidos.				56.423.419,32		56.423.419,32
0060	Presupuesto de ingresos: provisiones iniciales.			44.955.792,24	44.955.792,24		
0070	Presupuesto de ingresos: modificación de provisiones.			53.434.180,31	53.434.180,31		
0080	Presupuesto de ingresos: provisiones definitivas.			98.389.972,55		98.389.972,55	
1011	Patrimonio recibido. Aportación de bienes y derechos.		33.311.727,56				33.311.727,56
1200	Resultados de ejercicios anteriores.		114.989.953,20		14.357.605,16		129.347.558,36
1290	Resultado del ejercicio.		14.357.605,16	14.357.605,16			

BALANCE DE COMPROBACIÓN
(MEMORIA)

CUENTA	DESCRIPCIÓN	SALDO INICIAL		MOVIMIENTOS		SALDO FINAL	
		DEUDOR	ACREEDOR	DEBE	HABER	DEUDOR	ACREEDOR
1300	Subvenciones para financiación inmovilizado no financiero y activos en estado de venta.		61.692,98	16.765,46	267.134,28		312.061,80
1700	Deudas a largo plazo con entidades de crédito.		35.516.653,70	2.080.129,09			33.436.524,61
1800	Fianzas recibidas a largo plazo.		9.111.090,10	397.407,46	440.666,50		9.154.349,14
1850	Depósitos recibidos a largo plazo.		9.450,00				9.450,00
2100	Inmovilizaciones materiales.Terrenos y bienes naturales.			4.857.173,76	4.857.173,76		
2110	Inmovilizaciones materiales.Construcciones.			4.268.323,42	4.268.323,42		
2120	Inmovilizaciones materiales.Infraestructuras.			7.329.388,06	7.329.388,06		
2130	Inmovilizaciones materiales.Bienes del patrimonio histórico.			67.825,68	67.825,68		
2140	Inmovilizaciones materiales.Maquinaria y utillaje.	342.582,52		722,18		343.304,70	
2150	Inmovilizaciones materiales.Instalaciones técnicas y otras instalaciones.			27.276,45		27.276,45	
2160	Inmovilizaciones materiales.Mobiliario.	1.007.556,79		188.884,23		1.196.441,02	
2170	Inmovilizaciones materiales.Equipos para procesos de información.	288.935,83		20.451,42		309.387,25	
2180	Inmovilizaciones materiales.Elementos de transporte.	314.192,23		29.800,00		343.992,23	
2190	Inmovilizaciones materiales.Otro inmovilizado material.	123.394,84				123.394,84	
2300	Adaptación de terrenos y bienes naturales. Inmovilizado material.			3.098.663,70		3.098.663,70	
2400	Terrenos del Patrimonio público del suelo.	148.182.565,33		809.080,85	3.458.895,06	145.532.751,12	
2401	Terrenos del Patrimonio público del suelo.En curso			345.792,06		345.792,06	

BALANCE DE COMPROBACIÓN
(MEMORIA)

CUENTA	DESCRIPCIÓN	SALDO INICIAL		MOVIMIENTOS		SALDO FINAL	
		DEUDOR	ACREEDOR	DEBE	HABER	DEUDOR	ACREEDOR
2410	Construcciones del Patrimonio público del suelo.	21.710.262,83				21.710.262,83	
2490	Otros bienes y derechos del Patrimonio público del suelo.	298.454,49				298.454,49	
2814	Amortización acumulada de maquinaria y utillaje.		228.805,56		24.341,09		253.146,65
2815	Amortización acumulada de instalaciones técnicas y otras instalaciones.				1.515,35		1.515,35
2816	Amortización acumulada de mobiliario.		582.109,09		64.213,53		646.322,62
2817	Amortización acumulada de equipos para procesos de información.		98.993,86		35.496,18		134.490,04
2818	Amortización acumulada de elementos de transporte.		204.548,08		21.764,05		226.312,13
2819	Amortización acumulada de otro inmovilizado material.		2.472,95		5.761,69		8.234,64
2841	Amortización acumulada de construcciones del Patrimonio público del suelo.		2.716.460,61		203.746,75		2.920.207,36
4000	Acreeedores presupuestarios.Operaciones de gestión.			22.278.317,29	27.643.783,04		5.365.465,75
4001	Acreeedores presupuestarios.Otras cuentas a pagar.			57.000,00	57.000,00		
4003	Acreeedores presupuestarios.Otras deudas.			14.298.465,40	20.408.497,43		6.110.032,03
4010	Acreeedores presupuestarios.Operaciones de gestión.		2.826.047,92	1.343.099,08			1.482.948,84
4011	Acreeedores presupuestarios.Otras cuentas a pagar.		3.000,00	3.000,00			
4013	Acreeedores presupuestarios.Otras deudas.		7.680.627,40	6.984.840,65	-117.309,84		578.476,91
4100	Acreeedores no presupuestarios.Acreeedores por IVA soportado.		28.669,83	193.440,35	171.214,81		6.444,29
4130	Acreeedores no presupuestarios.Operaciones de gestión.		13.032,25	13.032,25	46.003,70		46.003,70

**BALANCE DE COMPROBACIÓN
(MEMORIA)**

CUENTA	DESCRIPCIÓN	SALDO INICIAL		MOVIMIENTOS		SALDO FINAL	
		DEUDOR	ACREEDOR	DEBE	HABER	DEUDOR	ACREEDOR
4133	Acreedores no presupuestarios.Otras deudas.		409.538,79	409.538,79	77.863,66		77.863,66
4180	Acreedores no presupuestarios.Operaciones de gestión.		77.323,06	120.485,30	159.692,63		116.530,39
43000	Operaciones de gestión.Ingreso Directo			44.543.392,57	11.421.084,38	33.122.308,19	
43002	Operaciones de gestión.Ingreso sin contraido previo			6.213.710,07	6.213.710,07		
43022	Inversion financiera en entidades del grupo, multigrupo y asociadas.Sin Contraido Previo			2.197.719,55	2.197.719,55		
43030	Otras inversiones financieras. Ingreso Directo			57.000,00	7.825,00	49.175,00	
43032	Otras inversiones financieras. Ingreso sin contraido previo			3.131.567,02	3.131.567,02		
43100	Operaciones de gestión. Ingreso Directo	68.122.148,83			21.404.591,67	46.717.557,16	
43130	Otras inversiones financieras.Ingreso Directo	95.383,53			59.260,81	36.122,72	
4339	Derechos anulados de presupuesto corriente.Por devolución de ingresos.				120.485,30		120.485,30
4370	Deudores presupuestarios.Devolución de ingresos.			120.485,30		120.485,30	
4400	Deudores no presupuestarios.Deudores por IVA repercutido.	367.759,66		95.975,05	16.895,59	446.839,12	
4700	Hacienda Pública,deudor por IVA.	3.155.544,91		172.468,82	765.159,01	2.562.854,72	
4720	IVA soportado.	55.250,80		436.190,15	480.311,23	11.129,72	
4750	Hacienda Pública,acreedor por IVA.			765.159,01	765.159,01		
4751	Hacienda Pública, acreedor por retenciones practicadas.		467.495,45	3.301.397,89	3.276.767,94		442.865,50
4760	Seguridad Social.		64.093,00	782.564,44	782.897,16		64.425,72
4770	IVA repercutido.		19.246,19	1.084.678,93	1.134.824,74		69.392,00

**BALANCE DE COMPROBACIÓN
(MEMORIA)**

CUENTA	DESCRIPCIÓN	SALDO INICIAL		MOVIMIENTOS		SALDO FINAL	
		DEUDOR	ACREEDOR	DEBE	HABER	DEUDOR	ACREEDOR
4900	Deterioro de valor de créditos. Operaciones de gestión.		14.866.009,49	14.866.009,49	21.600.808,53		21.600.808,53
5200	Por préstamos recibidos y otros conceptos. Deudas a corto plazo con entidades de crédito.		2.067.383,98	2.067.383,98	2.080.129,09		2.080.129,09
5270	Por préstamos recibidos y otros concep. Intereses a corto plazo de deudas con entidades de crédito.		156,69	313,38	197,62		40,93
5440	Créditos a corto plazo al personal.	0,36		57.000,00	57.000,00	0,36	
5540	Cobros pendientes de aplicación.		2.553.363,51	12.966.720,28	13.428.960,01		3.015.603,24
5550	Pagos pendientes de aplicación.	12.745,11		28.078,54	28.078,54	12.745,11	
5560	Movimientos internos de tesorería.			15.583.950,00	15.583.950,00		
5570	Formalización.			15.551.645,32	15.551.645,32		
5581	Provisiones de fondos para anticipos de caja fija pendientes de justificación.			43.341,95	43.341,95		
5585	Libramientos para la reposición de anticipos de caja fija pendientes de pago.			43.341,95	43.341,95		
5600	Fianzas y depósitos recibidos y constituidos a corto plazo. Fianzas recibidas a corto plazo.		750,00				750,00
5610	Fianzas y depósitos recibidos y constituidos a corto plazo. Depósitos recibidos a corto plazo.		2.621.637,48	175.330,33	175.067,98		2.621.375,13
5670	Fianzas y depósitos recib. y constituidos a corto plazo. Gastos financieros pagados por anticipado.			156,69	156,69		
57111	UNICAJA (0146)	456.447,87		16.836.851,04	16.897.894,68	395.404,23	
57120	BBVA	105.203,75		30.799.482,66	30.514.123,60	390.562,81	
57130	LA CAIXA	23.121,97		18.380,40	1.210,00	40.292,37	

**BALANCE DE COMPROBACIÓN
(MEMORIA)**

CUENTA	DESCRIPCIÓN	SALDO INICIAL		MOVIMIENTOS		SALDO FINAL	
		DEUDOR	ACREEDOR	DEBE	HABER	DEUDOR	ACREEDOR
57140	SCH	84,79				84,79	
57151	CAJAMAR (NOR)	1.287,18		725.017,89	721.162,27	5.142,80	
57310	UNICAJA. RECAUDACION CUENTA RESTRINGIDA	72.509,81		2.941.724,10	2.729.081,73	285.152,18	
57320	BBVA. RECAUDACION CUENTA RESTRINGIDA	154.504,46		9.720.701,34	9.761.543,10	113.662,70	
57511	ANT. CAJA FIJA			93.037,90	93.037,90		
6070	Trabajos realizados por otras entidades.			9.431.675,11			
6220	Servicios exteriores.Reparaciones y conservación.			6.140.711,94			
6230	Servicios exteriores.Servicios de profesionales independientes.			1.182.177,81			
6270	Servicios exteriores.Publicidad, propaganda y relaciones públicas.			45.051,09			
6280	Servicios exteriores.Suministros.			17.827,91			
6290	Servicios exteriores.Comunicaciones y otros servicios.			625.549,65			
6300	Tributos de carácter local.			2.146,77			
6320	Tributos de carácter estatal.			164,00			
6400	Gastos de personal y prestaciones sociales.Sueldos y salarios.			14.695.787,80			
6420	Gastos de personal y prestaciones sociales.Cotizaciones sociales a cargo del empleador.			3.284.505,71			
6430	Gastos de personal y prestaciones sociales.Aportaciones a sistemas complementarios de pensiones.			356.650,00			
6440	Gastos de personal y prestaciones sociales.Otros gastos sociales.			268.501,00			

BALANCE DE COMPROBACIÓN
(MEMORIA)

CUENTA	DESCRIPCIÓN	SALDO INICIAL		MOVIMIENTOS		SALDO FINAL	
		DEUDOR	ACREEDOR	DEBE	HABER	DEUDOR	ACREEDOR
6501	Transferencias. Al resto de entidades.			171.901,24			
6510	Subvenciones. A la entidad o entidades propietarias.			1.781.132,77			
6511	Subvenciones. Al resto de entidades.			1.128.647,35			
6625	Intereses de deudas con entidades de crédito.			13.607,11	156,69		
6690	Otros gastos financieros.			36.768,47			
6814	Amortización de maquinaria y utillaje.			24.341,09			
6815	Amortización de instalaciones técnicas y otras instalaciones.			1.515,35			
6816	Amortización de mobiliario.			64.213,53			
6817	Amortización de equipos para procesos de información.			35.496,18			
6818	Amortización de elementos de transporte.			21.764,05			
6819	Amortización de otro inmovilizado material.			5.761,69			
6841	Amortización de construcciones del Patrimonio público del suelo.			203.746,75			
7050	Ventas e ingr. por activos constr. o adquiridos para otras entid.Prestaciones de servicios.				164,28		
7070	Ingresos imputados por grado de avance de activos construidos para otras entidades.				9.431.675,11		
7400	Tasas por prestación de servicios realización de actividades.			34.526,27	6.070.553,02		
7420	Tasas por utilización privativa o aprovechamiento especial del dominio público.			1.402,28	153.236,99		
7451	Cuotas de urbanización.				485.773,83		
7460	Canon por aprovechamientos urbanísticos.				32.495,49		

BALANCE DE COMPROBACIÓN
(MEMORIA)

CUENTA	DESCRIPCIÓN	SALDO INICIAL		MOVIMIENTOS		SALDO FINAL	
		DEUDOR	ACREEDOR	DEBE	HABER	DEUDOR	ACREEDOR
7461	Aprovechamiento urbanístico correspondiente a la Administración.			44.471,48	6.096,55		
7500	Transferencias.De la entidad o entidades propietarias.			9.698.809,39	40.385.430,51		
7501	Transferencias.Del resto de entidades.				223.072,38		
75300	Subv. financ. del inmovil. no financ. en el ejercicio por amortiz.De la entidad o entidades propiet.				16.765,46		
7620	Ingresos de créditos.				2.066,56		
7690	Otros ingresos financieros.				173.598,18		
7750	Reintegros.				49.094,18		
7760	Ingresos por arrendamientos.			44.236,07	1.638.829,07		
7770	De activos no corrientes, de gestión ordinaria y excepcionales. Otros ingresos.			35.056,53	1.541.635,83		
8400	Imput. subv. financ. de inmovil. no financ. y de activos en venta.De la entidad o entidades propiet.			16.765,46	16.765,46		
9400	Ingr. subv. para financ. inmovil. no financ. y activos en venta.De la entidad o entidades propiet.			267.134,28	267.134,28		

ANEXO



**GERENCIA MUNICIPAL DE URBANISMO,
OBRAS E INFRAESTRUCTURA**

TESORERIA

***ACTA DE ARQUEO ORDINARIO
A 31 DE DICIEMBRE DE 2016***



ACTA DE ARQUEO	PRESUPUESTO 2016	Periodo desde	1/12	a 31/12
-----------------------	------------------	---------------	------	---------

Existencia anterior al periodo	2.529.476,47
<u>INGRESOS</u>	
De Presupuesto.	6.199.676,21
Por operaciones no Presup.	1.317.404,00
Por Reintegros de Pago.	74.312,39
De Recursos de Otros Entes.	0,00
Por Movimientos Internos.	989.661,09
De Operaciones Comerciales	0,00
TOTAL INGRESOS	8.581.053,69
Suman Existencias + Ingresos	11.110.530,16
<u>PAGOS</u>	
De Presupuesto.	7.495.681,88
Por operaciones no Presup.	1.388.205,48
Por Devolución de Ingresos.	6.679,83
De Recursos de Otros Entes.	0,00
Por Movimientos Internos	989.661,09
De Operaciones Comerciales	0,00
Por diferencias de redondeo del Euro	0,00
TOTAL PAGOS	9.880.228,28
Existencias a fin del periodo	1.230.301,88



ACTA DE ARQUEO PRESUPUESTO 2016 Periodo desde 1/12 a 31/12

ORD.	Descripción del Ordinal Nº Cuenta	SALDO INICIAL	ANTERIOR		PERIODO			EXISTENCIAS
			INGRESOS	PAGOS	E. INICIAL	INGRESOS	PAGOS	
001	CAJA OPERATIVA 0000000000							
101	BBVA. RECAUDACION C ES-70-01825918430201505633	154.504,46	9.486.883,59	9.362.955,26	278.432,79	233.817,75	398.587,84	113.662,70
102	UNICAJA. RECAUDACIO ES-43-21032060693110000065	72.509,81	2.533.344,51	2.495.200,95	110.653,37	408.379,59	233.880,78	285.152,18
201	CAJAMAR ES-60-30580751022720130198	1.287,18	415.010,15	412.286,81	4.010,52	310.007,74	308.875,46	5.142,80
202	LA CAIXA ES-86-21002107550200313257	23.121,97	12.963,01	1.210,00	34.874,98	5.417,39		40.292,37
203	UNICAJA (0146) ES-57-21030146980030025156	456.447,87	15.058.554,85	14.852.487,01	662.515,71	1.778.296,19	2.045.407,67	395.404,23
204	SCH ES-39-00496728872716222195	84,79			84,79			84,79
205	BBVA ES-18-01825918420011502727	105.203,75	26.644.809,09	25.361.078,26	1.388.934,58	4.154.673,57	5.153.045,34	390.562,81
207	UNICAJA DEPOSITOS S ES-53-21032060650020034332							
212	CAJASOL ES-46-21060138341102000051							
801	CUENTAS RESTRINGID ES-38-00110011900000000000							
802	ANTICIPO CAJA FIJA E ES-74-21032060680230000104		35.677,02	14.016,77	21.660,25		21.660,25	
803	ANTICIPO CAJA FIJA A ES-36-21032060600230000113		35.946,27	15.136,79	20.809,48		20.809,48	
804	ANTICIPO CAJA FIJA M ES-53-21032060640030007824		21.414,61	13.914,61	7.500,00		7.500,00	
901	FORMALIZACIÓN ES-89-99999999000000000000		14.421.937,58	14.421.937,58		1.129.707,74	1.129.707,74	
	Totales	813.159,83	68.666.540,68	66.950.224,04	2.529.476,47	8.020.299,97	9.319.474,56	1.230.301,88

EL ORDENADOR DE PAGOS,

EL INTERVENTOR,

EL TESORERO,

Banco Bilbao Vizcaya Argentaria, S.A. con domicilio en Plaza San Sebastián, 15. 48941 Leizor (Bizkaia) España. N.º de registro mercantil 15071. Banco incluido en el Registro Mercantil de Vizcaya. Alguna (s) filial (s) en: España. C.I.F. A-48261991

D. Gonzalo Rodríguez Rodríguez, en calidad de Apoderado del BANCO BILBAO VIZCAYA ARGENTARIA, S.A.

CERTIFICA

Que según consta en nuestros registros contables, la cuenta abierta en esta Entidad a nombre de **GERENCIA MUNICIPAL DE URBANISMO DE MALAGA** con N.I.F. **P7990002C**, que a continuación se relaciona, presentaba a fecha **31 de Diciembre de 2016** un saldo **ACREEDOR O DEUDOR DE BANCO BILBAO VIZCAYA ARGENTARIA, S.A.**, según el siguiente detalle:

ES7001825918430201505633: 111.985,64 EUR (CIENTO ONCE MIL NOVECIENTOS OCHENTA Y CINCO CON SESENTA Y CUATRO EUR) .

Y para que conste donde proceda, a petición de parte interesada, se expide el presente CERTIFICADO en MALAGA. 13 de Enero de 2017.

BANCO BILBAO VIZCAYA ARGENTARIA, S.A.

Por Poder,



GERENCIA MUNICIPAL DE URBANISMO, OBRAS E INFRAESTRUCTURA DEL EXCMO. AYTO. DE MALAGA

CONCILIACIÓN BANCARIA Conciliación de saldos al día 31/12/2016

ORGANISMO: **BBVA RESTRINGIDA**

CUENTA N° **ES70 0182 5918 4302 0150 5633**

CÓD.

REALIZADA EL DÍA:

31/12/2016

CONTABLE:

Saldo según extracto del día: 31/12/2016 **111.985,64**

FECHA

APUNTES REGISTRADOS EN LIBROS Y NO EN EXTRACTOS

PAGOS

Suman Pagos (a deducir) 0,00

COBROS

29-dic-16 Comisión de cheque pendiente de retroceso 3,45

30-dic-16 Cobros TPV día 30 abonados en cta. el día 2/01/17 1.673,61

Suman cobros (a añadir) 1.677,06

APUNTES REGISTRADOS EN EXTRACTOS Y NO EN LIBROS

PAGOS

Suman pagos (a añadir) 0,00

COBROS

Suman cobros (a deducir) 0,00

(f) = (a) - (b) + (c) + (d) - (e)

Saldos según libros al día 31/12/16 113.662,70

EL ORDENADOR DE PAGOS,

EL INTERVENTOR,

EL TESORERO, ET

D.MANUEL LOPEZ VENEGAS, INTERVENTOR DE LA
SUCURSAL 3050.0 SUBCENTRAL DE UNICAJA BANCO
S.A.U., (Unicaja Banco)

CERTIFICA

Que consultados los archivos de esta Oficina el día **31 de Diciembre de 2016**, aparece la cuenta número **2103 2060 69 3110000065** a nombre de **GERENCIA MUNICIPAL DE URBANISMOS OBRAS E INFRAESTRUCTURAS**, con un saldo a su favor de **285.152,18EUROS (DOSCIENTOS OCHENTA Y CINCO MIL CIENTO CINCUENTA Y DOS Y DIECIOCHO CENTIMOS)**

Y para que así conste, y a petición del interesado, se extiende el presente certificado en MÁLAGA a 12 de Enero de 2017.



Fdo. MANUEL LOPEZ VENEGAS

Interventor Sucursal 3050.0 SUBCENTRAL
MÁLAGA


**Pablo Carmona González, como Interventor de CAJAMAR CAJA RURAL,
S.C.C., Oficina de MÁLAGA-ALAMEDA PRINCIPAL**

CERTIFICA

Que según consta en nuestros archivos, **GERENCIA MUNICIPAL DE URBANISMO, OBRAS E INFRAESTRUCTURAS DEL EXCMO. AYUNTAMIENTO DE MÁLAGA** con C.I.F. **P-7990002-C** es titular de la cuenta con **IBAN ES6030580751022720130198** la cuál presentaba el día **31 de DICIEMBRE de 2016** un saldo acreedor de **5.142,80 EUR**.

Y para que conste y surta efecto donde proceda, se expide el presente certificado, en Málaga, a 3 de Enero de 2017.

CAJAMAR CAJA RURAL, S.C.C.
MÁLAGA-ALAMEDA PRINCIPAL, 19



OFICINA 08986
C. INSTITUCIONES ANDALUCIA OR. Y MURCIA
C. LIBORIO GARCIA, 10 PL.2
29005 MALAGA
Tel. 951941584
Fax 952603978

31 de diciembre de 2016

GERENCIA MUNICIPAL DE URBANISMO, OBRAS E I 08986/00

**PALESTINA, 7 INFRAESTRUCTURA
29007 MALAGA**

El apoderado de CaixaBank, S.A., JUAN ANTONIO GARCÍA GALVEZ

CERTIFICA

que la entidad GERENCIA MUNICIPAL DE URBANISMO, OBRAS E INFRAESTR con CIF número P7990002C, es titular de la cuenta corriente a la vista con identificador IBAN ES86 2100 2107 5502 0031 3257 abierta en la oficina 2107, y acredita el día 31.12.2016 un saldo de +40.292,37 euros.

CaixaBank, S.A. emite esta certificación el día 31.12.2016, para que así conste a los efectos oportunos y, a petición del interesado.

Por CaixaBank, S. A.





 **"la Caixa"**
Caixabank, S. A.
Av. Diagonal, 621
08028 BARCELONA

D.MANUEL LOPEZ VENEGAS, INTERVENTOR DE LA
SUCURSAL 3050.0 SUBCENTRAL DE UNICAJA BANCO
S.A.U., (Unicaja Banco)

CERTIFICA

Que consultados los archivos de esta Oficina el día **31 de Diciembre de 2016**, aparece la cuenta número **2103 0146 98 0030025156** a nombre de **GERENCIA MUNICIPAL DE URBANISMOS OBRAS E INFRAESTRUCTURAS**, con un saldo a su favor de **397.576,87Euros (TRESCIENTOS NOVENTA Y SIETE MIL QUINIENTOS SETENTA Y SEIS Y OCHENTA Y SIETE CENTIMOS)**

Y para que así conste, y a petición del interesado, se extiende el presente certificado en **MÁLAGA** a 12 de Enero de 2017.



Fdo. INMACULADA LEÓN GONZZÁLEZ

Interventor Sucursal 2060.6 MALAGA 42

MÁLAGA

GERENCIA MUNICIPAL DE URBANISMO, OBRAS E INFRAESTRUCTURA DEL EXCMO. AYTO. DE MALAGA

CONCILIACIÓN BANCARIA

Conciliación de saldos al día 31/12/2016

ORGANISMO: UNICAJA OPERATIVA

CUENTA N° ES57 2103 0146 9800 3002 5156

CÓD.

REALIZADA EL DÍA:

31/12/2016

CONTABLE:

Saldo según extracto del día: 31/12/2016 397.576,87

FECHA

APUNTES REGISTRADOS EN LIBROS Y NO EN EXTRACTOS

PAGOS

13-dic-16	Cheque n° 7706489-0 expropiaciones (Couteleau García S.A.)	2.172,64
-----------	--	----------

Suman Pagos (a deducir) 2.172,64

COBROS

Suman cobros (a añadir) 0,00

APUNTES REGISTRADOS EN EXTRACTOS Y NO EN LIBROS

PAGOS

Suman pagos (a añadir) 0,00

COBROS

Suman cobros (a deducir) 0,00

(f) = (a) - (b) + (c) + (d) - (e)

Saldos según libros al día 31/12/16 395.404,23

EL ORDENADOR DE PAGOS,

EL INTERVENTOR,

EL TESORERO, EF



D^a Margarita Socorro Chico López, apoderada de **BANCO SANTANDER, S.A.** en la OFICINA DE EMPRESAS de Málaga, C/Armengual de la Mota, 3, 1^a Planta

HACE CONSTAR

Que el saldo de la cuenta 0049-6728-87-2716222195 a favor de la GERENCIA MUNICIPAL DE URBANISMO, OBRAS E INFRAESTRUCTURA, al día 31-12-2016, era de 84,79.- Euros (ochenta y cuatro euros y setenta y nueve céntimos).

Y para que conste a los efectos oportunos y a petición del interesado, expedimos el presente documento en Málaga, a 9 de enero de 2017.

**BANCO SANTANDER, S.A.
MALAGA Oficina de Empresas
P.P.**

BANCO BILBAO VIZCAYA ARGENTARIA S.A. con domicilio en la Plaza San Nicolás, 14. 48901 Bilbao inscrita en el Registro Mercantil de Bizkaia número 1/0001/1990 del 11 de mayo de 1990. CIF: A-4620189

D. **Gonzalo Rodríguez Rodríguez**, en calidad de Apoderado del **BANCO BILBAO VIZCAYA ARGENTARIA, S.A.**

CERTIFICA

Que según consta en nuestros registros contables, la cuenta abierta en esta Entidad a nombre de **GERENCIA MUNICIPAL DE URBANISMO DE MALAGA** con N.I.F. **P7990002C**, que a continuación se relaciona, presentaba a fecha **31 de Diciembre de 2016** un saldo ACREEDOR O DEUDOR DE BANCO BILBAO VIZCAYA ARGENTARIA, S.A., según el siguiente detalle:

ES1801825918420011502727: 1.067.490,1 EUR (UNO MILLON SESENTA Y SIETE MIL CUATROCIENTOS NOVENTA CON DIEZ EUR)

Y para que conste donde proceda, a petición de parte interesada, se expide el presente CERTIFICADO en MALAGA, 13 de Enero de 2017.

BANCO BILBAO VIZCAYA ARGENTARIA, S.A.

Por Poder.



GERENCIA MUNICIPAL DE URBANISMO, OBRAS E INFRAESTRUCTURA DEL EXCMO. AYTO. DE MALAGA

CONCILIACIÓN BANCARIA

Conciliación de saldos al día 31/12/2016

ORGANISMO: BBVA OPERATIVA

CUENTA N° ES18 0182 5918 4200 1150 2727

CÓD.

REALIZADA EL DÍA:

31/12/2016

CONTABLE:

Saldo según extracto del día: 31/12/2016 **1.067.490,10**

FECHA

APUNTES REGISTRADOS EN LIBROS Y NO EN EXTRACTOS

PAGOS

30-dic-16	Amortización préstamo BBVA 2007 pendiente de cargo en cta.	91.388,89
30-dic-16	Amortización préstamo BBVA sede pendiente de cargo en cta.	585.538,40

Suman Pagos (a deducir) 676.927,29

COBROS

Suman cobros (a añadir) 0,00

APUNTES REGISTRADOS EN EXTRACTOS Y NO EN LIBROS

PAGOS

Suman pagos (a añadir) 0,00

COBROS

Suman cobros (a deducir) 0,00

(f) = (a) - (b) + (c) + (d) - (e)

Saldo según libros al día 31/12/16 390.562,81

EL ORDENADOR DE PAGOS,

EL INVENTOR,

EL TESORERO, ET

D.MANUEL LOPEZ VENEGAS, INTERVENTOR DE LA
SUCURSAL 3050.0 SUBCENTRAL DE UNICAJA BANCO
S.A.U., (Unicaja Banco)

CERTIFICA

Que consultados los archivos de esta Oficina el día **31 de Diciembre de 2016**, aparece la cuenta número **2103 2060 68 0230000104** a nombre de **GERENCIA MUNICIPAL DE URBANISMOS OBRAS E INFRAESTRUCTURAS**, con un saldo a su favor de **0,00 EUROS**

Y para que así conste, y a petición del interesado, se extiende el presente certificado en MÁLAGA a 12 de Enero de 2017.



Fdo. MANUEL LOPEZ VENEGAS


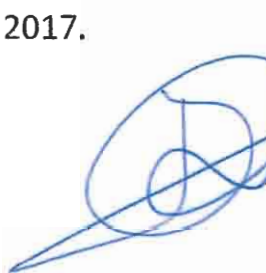
Interventor Sucursal 3050.0 SUBCENTRAL
MÁLAGA

D.MANUEL LOPEZ VENEGAS, INTERVENTOR DE LA
SUCURSAL 3050.0 SUBCENTRAL DE UNICAJA BANCO
S.A.U., (Unicaja Banco)

CERTIFICA

Que consultados los archivos de esta Oficina el día **31 de Diciembre de 2016**, aparece la cuenta número **2103 2060 60 00230000113** a nombre de **GERENCIA MUNICIPAL DE URBANISMOS OBRAS E INFRAESTRUCTURAS**, con un saldo a su favor de **0,00 EUROS**

Y para que así conste, y a petición del interesado, se extiende el presente certificado en MÁLAGA a 12 de Enero de 2017.



Fdo. MANUEL LOPEZ VENEGAS

Interventor Sucursal 3050.0 SUBCENTRAL
MÁLAGA

D.MANUEL LOPEZ VENEGAS, INTERVENTOR DE LA
SUCURSAL 3050.0 SUBCENTRAL DE UNICAJA BANCO
S.A.U., (Unicaja Banco)

CERTIFICA

Que consultados los archivos de esta Oficina el día **31 de Diciembre de 2016**, aparece la cuenta número **2103 2060 64 0030007824** a nombre de **GERENCIA MUNICIPAL DE URBANISMOS OBRAS E INFRAESTRUCTURAS**, con un saldo a su favor de **0,00 EUROS**

Y para que así conste, y a petición del interesado, se extiende el presente certificado en MÁLAGA a 12 de Enero de 2017.



Fdo. MANUEL LOPEZ VENEGAS

Interventor Sucursal 3050.0 SUBCENTRAL
MÁLAGA

EXTRACTO DE CONCEPTOS NO PRESUPUESTARIOS

PERIODO DESDE 01/12/2016 HASTA 31/12/2016

Org.	Econ.	DESCRIPCIÓN	DEBE	HABER	SALDO
00	70300	OTROS VALORES EN DEPOSITO DE OBRAS	28.599,84	603.507,06	-574.907,22
00	70302	VALORES EN DEPOSITO DE CONTRATOS	110.475,50		110.475,50
00	70304	VALORES EN DEPOSITO CONCURSOS Y SUBASTAS	40.200,00		40.200,00
TOTAL			179.275,34	603.507,06	-424.231,72

EL ORDENADOR DE PAGOS,**EL INTERVENTOR,****EL TESORERO, E**

LIBRO DE AVALES POR NUMERO DE REGISTRO
 FECHA DE DEVOLUCION DESDE : 01/12/2016 HASTA : 31/12/2
 DEVOLUCION : SI
 TIPO AVAL : VALOR

N.R DVTO	F.ENTRADA F.AVAL	INTERESADO / OBSERVACIONES	ENTIDAD / OBJETO DEL AVAL	F.DEVOL NUM.MTO	IMPORTE / IMPORTE DEV.
2487 SI	26/4/2000 13/3/2000	HIPOLITO CAGIGAL AJA	UNICAJA OBRAS DE URBANIZACION	16/12/2016	42.122,34 42.122,34
4255 SI	20/3/2006 15/3/2006	TORRES DEL BOULEVAR S.L. PERI LO.10 "REPSOL"	CAIXA GALICIA OBRAS DE URBANIZACION	15/12/2016	357.218,68 357.218,68
4906 SI	7/3/2008 1/2/2008	DIA, S.A. EXPTE.AV-14/08	BANCO ESPAÑOL DE CREDITO OBRAS DE URBANIZACION	20/12/2016	49.291,51 49.291,51
4907 SI	7/3/2008 1/2/2008	DIA, S.A. EXPTE.AV-15/08	BANCO ESPAÑOL DE CREDITO OBRAS DE URBANIZACION	20/12/2016	147.874,53 147.874,53
6122 SI	3/9/2015 31/8/2015	MANUEL JESUS GARCIA RECIO GOME EXPTE.AV-25/15	UNICAJA OBRAS DE URBANIZACION	14/12/2016	7.000,00 7.000,00

NRO. REGISTROS.....: 5
 TOTAL IMPORTE.....: 603.507,06
 TOTAL IMPORTE DEVUELTO.: 603.507,06

LIBRO DE AVALES POR NUMERO DE REGISTRO
 FECHA DE ENTRADA DESDE : 01/12/2016 HASTA : 31/12/2016
 TIPO AVAL : VALOR

N.R DVTO	F.ENTRADA F.AVAL	INTERESADO / OBSERVACIONES	ENTIDAD / OBJETO DEL AVAL	F.DEVOL NUM.MTO	IMPORTE / IMPORTE DEV.
6366 NO	22/12/2016 7/11/2016	INMACULADA CUEVAS CHACON EXFTE.AV-50/16	BANKINTER FIANZAS CONTRATO		8.099,84 0,00
6367 NO	27/12/2016 22/12/2016	EMIN . SL OBSERVACIONES	CREDITO Y CAUCION OBRAS DE URBANIZACION		13.606,93 0,00
6368 NO	27/12/2016 23/12/2016	EMIN . SL GARANTIA COMPLEMENTA	CREDITO Y CAUCION OBRAS DE URBANIZACION		10.885,54 0,00
6369 NO	27/12/2016 13/12/2016	OBRAS Y RESTAURACIONES PICAS VE-7722/16 PAI221/15	BANCO BILBAO VIZCAYA ARGENTARI OBRAS DE URBANIZACION		10.000,00 0,00
6370 NO	27/12/2016 20/12/2016	DON PEQUEÑIN, S.L. SU 15/2015-1300	ABANCA CORPORACION BANCARIA, S OBRAS DE URBANIZACION		40.200,00 0,00
6371 NO	27/12/2016 19/12/2016	EL CORTE INGLES SA EXFTE.SU-002/17	CESCE, S.A. (COMP.ESP.SEG.CRED FIANZAS CONTRATO		247,93 0,00
6372 NO	28/12/2016 27/12/2016	CONSTRUCCIONES MAYGAR S.L. ACERAS OB-071/16	BANCO POPULAR ESPAÑOL OBRAS DE URBANIZACION		10.255,72 0,00
6373 NO	28/12/2016 27/12/2016	CONSTRUCCIONES MAYGAR S.L. ACERAS OB-071/16	BANCO POPULAR ESPAÑOL OBRAS DE URBANIZACION		12.819,66 0,00
6374 NO	30/12/2016 27/12/2016	HELOPAV . SA EXP OB-025/16	ELITE INSURANCE COMPANY LTD.SP OBRAS DE URBANIZACION		2.235,86 0,00
6375 NO	30/12/2016 27/12/2016	OBRAS GENERALES DEL NORTE S. EXP OB-090/16	BANCO BILBAO VIZCAYA ARGENTARI OBRAS DE URBANIZACION		6.062,81 0,00
6376 NO	30/12/2016 27/12/2016	OYSHO ESPAÑA S.A. OBSERVACIONES	BANCO BILBAO VIZCAYA ARGENTARI OBRAS DE URBANIZACION		6.000,00 0,00

NRO. REGISTROS.....: 28
 TOTAL IMPORTE.....: 179.275,34
 TOTAL IMPORTE DEVUELTO.: 0,00



ACTA DE ARQUEO PRESUPUESTO 2016 Periodo desde 1/11 a 30/11

ORD.	Descripción del Ordinal Nº Cuenta	SALDO INICIAL	ANTERIOR		PERIODO			EXISTENCIAS
			INGRESOS	PAGOS	E. INICIAL	INGRESOS	PAGOS	
001	CAJA OPERATIVA 0000000000							
101	BBVA. RECAUDACION C ES-70-01825918430201505633	154.504,46	8.994.859,52	8.416.934,27	732.429,71	492.024,07	946.020,99	278.432,79
102	UNICAJA. RECAUDACIO ES-43-21032060693110000065	72.509,81	2.328.274,58	2.346.001,98	54.782,41	205.069,93	149.198,97	110.653,37
201	CAJAMAR ES-60-30580751022720130198	1.287,18	415.009,82	412.286,81	4.010,19	0,33		4.010,52
202	LA CAIXA ES-86-21002107550200313257	23.121,97	3.033,01	1.210,00	24.944,98	9.930,00		34.874,98
203	UNICAJA (0146) ES-57-21030146980030025156	456.447,87	13.846.892,58	13.659.774,99	643.565,46	1.211.662,27	1.192.712,02	662.515,71
204	SCH ES-39-00496728872716222196	84,79			84,79			84,79
205	BBVA ES-18-01825918420011502727	105.203,75	23.696.028,28	23.029.273,72	771.958,31	2.948.780,81	2.331.804,54	1.388.934,58
207	UNICAJA DEPOSITOS S ES-53-21032060650020034332							
212	CAJASOL ES-46-21060138341102000051							
801	CUENTAS RESTRINGID ES-38-00110011900000000000							
802	ANTICIPO CAJA FIJA E ES-74-21032060680230000104		35.677,02	13.048,67	22.628,35		968,10	21.660,25
803	ANTICIPO CAJA FIJA A ES-36-21032060600230000113		28.900,00	13.142,97	15.757,03	7.046,27	1.993,82	20.809,48
804	ANTICIPO CAJA FIJA M ES-53-21032060640030007824		21.414,61	13.914,61	7.500,00			7.500,00
901	FORMALIZACIÓN ES-89-99999999000000000000		13.214.270,68	13.214.270,68		1.207.666,90	1.207.666,90	
	Totales	813.159,83	62.584.360,10	61.119.858,70	2.277.661,23	6.082.180,58	5.830.365,34	2.529.476,47

EL ORDENADOR DE PAGOS,

EL INTERVENTOR,

EL TESORERO MUNICIPAL,