



INTERVENCIÓN GENERAL MUNICIPAL  
SERVICIO DE GESTIÓN CONTABLE

# Fundación Pública

# Pablo Ruiz Picasso

CUENTA GENERAL  
EJERCICIO 2015



Ayuntamiento  
de Málaga

AGENCIA PÚBLICA PARA LA GESTIÓN  
DE LA CASA NATAL DE PABLO RUIZ PICASSO  
Y OTROS EQUIPAMIENTOS  
MUSEÍSTICOS Y CULTURALES

AGENCIA PÚBLICA PARA LA GESTIÓN DE LA  
CASA NATAL DE PABLO RUIZ PICASSO Y OTROS  
EQUIPAMIENTOS MUSEÍSTICOS Y CULTURALES  
REGISTRO GENERAL DE SALIDA

21.07.2016

Nº 575 Nº Doc. 448088

Adjunto remito documentación relativa a la Cuenta General del Presupuesto de 2015 de la Agencia Pública para la gestión de la Casa Natal de Pablo Ruiz Picasso y otros equipamientos museísticos y culturales, y anexo de listados comprobantes para su oportuna fiscalización y emisión de informe.

Málaga, ocho de julio de 2016

Fdo: José M<sup>a</sup> Luna Aguilar  
Director de la Agencia

SR. INTERVENTOR DEL EXCMO. AYUNTAMIENTO DE MALAGA



Ayuntamiento  
de Málaga

AGENCIA PÚBLICA PARA LA GESTIÓN  
DE LA CASA NATAL DE PABLO RUIZ PICASSO  
Y OTROS EQUIPAMIENTOS  
MUSEÍSTICOS Y CULTURALES

INDICE DE LA CUENTA GENERAL DE LA FUNDACION PABLO RUIZ PICASSO  
EJERCICIO 2015

DESCRIPCIÓN	PAG
<i>Balance</i>	001
<i>Cuenta del Resultado Económico-Patrimonial</i>	002
<b>Estado de Liquidación del Presupuesto</b>	
Estado de ejecución de Ingresos	004.1
Resumen de obligaciones reconocidas netas por clasificación programa, capítulos y programa	005
Resultado Presupuestario	012
<b>Estado de cambios en el patrimonio neto</b>	013
<b>Estado de flujos de efectivo</b>	017
<b>Memoria</b>	
Organización	019
Gestión indirecta de servicios públicos	021
Bases de presentación de las cuentas	022
Normas de Valoración	032
Inmovilizado material	033
<b>Informe del Servicio sobre amortizaciones y aplicación de resultados 2014</b>	034
Inmovilizaciones materiales	041
Patrimonio Público del Suelo	042
Inversiones inmobiliarias	043
Inmovilizado intangible	044
Activos y Pasivos financieros	045
Transferencias y subvenciones recibidas	052
Información sobre el medio ambiente	055
Presentación por actividades de la cuenta del resultado económico patrimonial	058
Operaciones por administración de recursos por cuenta de otros entes públicos	059
Estado de deudores no presupuestarios	061
Contratación Administrativa.	065
Estado de valores recibidos en depósito	066
<b>Presupuesto de Gastos</b>	
Modificaciones de créditos	067
Remanentes de créditos	070
Acreedores por operaciones pendientes de aplicar a presupuesto	078
<b>Presupuesto de Ingresos</b>	
Derechos anulados	079
Derechos cancelados	080





Ayuntamiento  
de Málaga

AGENCIA PÚBLICA PARA LA GESTIÓN  
DE LA CASA NATAL DE PABLO RUIZ PICASSO  
Y OTROS EQUIPAMIENTOS  
MUSEÍSTICOS Y CULTURALES

Recaudación neta	081
Devoluciones de ingresos	082
Compromisos concertados	083
Estados de ejecución del presupuesto de ingresos	083.1
<b>Ejercicios cerrados. Obligaciones reconocidas y pagos liquidados. Derechos reconocidos e ingresos cancelados</b>	084
<b>Ejercicios posteriores. Compromisos de gastos e ingresos</b>	091
<b>Proyectos de Gastos. Gastos con financiación afectada</b>	100
<b>Tesorería y Acta de Arqueo al 31-12-15</b>	106
Remanente de Tesorería	121
<b>Indicadores</b>	122
<b>Memoria. Acontecimientos posteriores al cierre</b>	126
<b>Aspectos derivados de la transición a las nuevas normas contables.</b>	126.1
<b>Inventario contable</b>	127
<b>Balance de comprobación</b>	153
<b>Informe de contabilidad relativo a las Modificaciones de Créditos</b>	157
<b>Informe de contabilidad relativo a las conciliaciones bancarias</b>	158



EJERCICIO 2015  
BALANCE

Cuentas	ACTIVO	NOTAS EN MEMORIA	EJ. 2015	EJ. 2014	Cuentas	PATRIMONIO NETO Y PASIVO	NOTAS EN MEMORIA	EJ. 2015	EJ. 2014
	<b>A) Activo no corriente</b>		3.474.755,07			<b>A) Patrimonio neto</b>		3.535.934,25	
	<b>II) Inmovilizado material</b>		3.474.755,07			<b>I) Patrimonio</b>		416.741,79	
211,(2811),(2911),(2991)	2. Construcciones		424.604,37		100,101	1. Patrimonio		416.741,79	
214,215,216,217	5. Otro inmovilizado material		3.050.150,70			<b>II) Patrimonio generado</b>		3.119.192,46	
,218,219,(2814),(2815)					120	1. Resultados de ejercicios anteriores		2.723.265,40	
(2816),(2817),(2818),(2819)					129	2. Resultado del ejercicio		395.927,06	
(2914),(2915),(2916),(2917)						<b>B) Pasivo no corriente</b>		32.791,26	
(2918),(2919),(2999)						<b>III) Deudas con entidades del grupo, multirupo y asociadas a largo plazo</b>		32.791,26	
	<b>B) Activo corriente</b>		895.062,92			1. Deudas con entidades del grupo, multirupo y asociadas a largo plazo		32.791,26	
	<b>III) Deudores y otras cuentas a cobrar</b>		329.427,99			<b>C) Pasivo corriente</b>		801.092,48	
4300,4310,4430,446	1. Deudores por operaciones de gestión		329.427,99		16	<b>II) Deudas a corto plazo</b>		270.609,17	
(4900)						4. Otras deudas		270.609,17	
	<b>VII) Efectivo y otros activos líquidos equivalentes</b>		565.634,93			<b>IV) Acreedores y otras cuentas a pagar a corto plazo</b>		530.483,31	
556,570,571,573	2. Tesorería		565.634,93			1. Acreedores por operaciones de gestión		472.532,79	
,574,575					4003,4013,4133,4183	3. Administraciones públicas		57.950,52	
					,523,524,528,529				
					,560,561				
					4000,4010,411,4130				
					,416,4180,522				
					475,476,477				
	<b>TOTAL ACTIVO (A+B)</b>		4.369.817,99			<b>TOTAL PATRIMONIO NETO Y PASIVO (A+B+C)</b>		4.369.817,99	

**CUENTA DEL RESULTADO ECONÓMICO-PATRIMONIAL  
EJERCICIO 2015**

CUENTAS		EJ.: 2015	EJ.: 2014
	<b>1. Ingresos tributarios y urbanísticos</b>		
72,73	a) Impuestos		
740,742	b) Tasas		
744	c) Contribuciones especiales		
745,746	d) Ingresos urbanísticos		
	<b>2. Transferencias y subvenciones recibidas</b>	<b>7.379.294,73</b>	
	a) Del ejercicio	7.379.294,73	
751	a.1) Subvenciones recibidas para financiar gastos del ejercicio		
750	a.2) Transferencias	7.379.294,73	
752	a.3) Subvenciones recibidas para cancelación de pasivos que no supongan financiación específica de un elemento patrimonial		
7530	b) Imputación de subvenciones para el inmovilizado no financiero		
754	c) Imputación de subvenciones para activos corrientes y otras		
	<b>3. Ventas y prestaciones de servicios</b>	<b>881.609,01</b>	
700,701,702,703,704	a) Ventas		
741,705	b) Prestación de servicios	881.609,01	
707	c) Imputación de ingresos por activos construidos o adquiridos para otras entidades		
71,7940,(6940)	<b>4. Variación de existencias de productos terminados y en curso de fabricación y deterioro de valor</b>	<b>-14.340,00</b>	
780,781,782,783,784	<b>5. Trabajos realizados por la entidad para su inmovilizado</b>		
776,777	<b>6. Otros ingresos de gestión ordinaria</b>	<b>511.442,76</b>	
795	<b>7. Excesos de provisiones</b>		
	<b>A) TOTAL INGRESOS DE GESTIÓN ORDINARIA (1+2+3+4+5+6+7)</b>	<b>8.758.006,50</b>	
	<b>8. Gastos de personal</b>	<b>-925.947,27</b>	
(640),(641)	a) Sueldos, salarios y asimilados	-734.123,09	
(642),(643),(644),(645)	b) Cargas sociales	-191.824,18	
(65)	<b>9. Transferencias y subvenciones concedidas</b>		
	<b>10. Aprovisionamientos</b>		
(600),(601),(602),(605),(607),61	a) Consumo de mercaderías y otros aprovisionamientos		
(6941),(6942),(6943),7941,7942,7943	b) Deterioro de valor de mercaderías, materias primas y otros aprovisionamientos		
	<b>11. Otros gastos de gestión ordinaria</b>	<b>-7.383.898,33</b>	
(62)	a) Suministros y servicios exteriores	-7.383.816,68	
(63)	b) Tributos	-81,65	
(676)	c) Otros		
(68)	<b>12. Amortización del inmovilizado</b>	<b>-45.421,16</b>	
	<b>B) TOTAL GASTOS DE GESTIÓN ORDINARIA (8+9+10+11+12)</b>	<b>-8.355.266,76</b>	
	<b>I. Resultado (ahorro o desahorro) de la gestión ordinaria (A+B)</b>	<b>402.739,74</b>	



**CUENTA DEL RESULTADO ECONÓMICO-PATRIMONIAL  
EJERCICIO 2015**

CUENTAS		EJ.: 2015	EJ.: 2014
	<b>13. Deterioro de valor y resultados por enajenación del inmovilizado no financiero y activos en estado de venta</b>		
(690),(691),(692),(693)	a) Deterioro de valor		
,(6948),790,791,792			
,793,7948,799			
770,771,772,773	b) Bajas y enajenaciones		
,774,(670),(671),(672)			
,(673),(674)			
7531	c) Imputación de subvenciones para el inmovilizado no financiero		
	<b>14. Otras partidas no ordinarias</b>		
775,778	a) Ingresos		
(678)	b) Gastos		
	<b>II. Resultado de las operaciones no financieras (I+13+14)</b>	<b>402.739,74</b>	
	<b>15. Ingresos financieros</b>	<b>27,32</b>	
	a) De participaciones en instrumentos de patrimonio		
7630	a.1) En entidades del grupo, multigrupo y asociadas		
760	a.2) En otras entidades		
	b) De valores representativos de deuda, de créditos y de otras inversiones financieras	27,32	
7631,7632	b.1) En entidades del grupo, multigrupo y asociadas		
761,762,769,76454	b.2) Otros	27,32	
,(66454)			
	<b>16. Gastos financieros</b>		
(663)	a) Por deudas con entidades del grupo, multigrupo y asociadas		
(660),(661),(662),(669)	b) Otros		
,76451,(66451)			
785,786,787,788	<b>17. Gastos financieros imputados al activo</b>		
,789			
	<b>18. Variación del valor razonable en activos y pasivos financieros</b>		
7646,(6646),76459,(66459)	a) Derivados financieros		
7640,7642,76452,76453	b) Otros activos y pasivos a valor razonable con imputación en resultados		
,(6640),(6642),(66452),(66453)			
7641,(6641)	c) Imputación al resultado del ejercicio por activos financieros disponibles para la venta		
768,(668)	<b>19. Diferencias de cambio</b>		
	<b>20. Deterioro de valor, bajas y enajenaciones de activos y pasivos financieros</b>	<b>-6.840,00</b>	
796,7970,766,(6960)	a) De entidades del grupo, multigrupo y asociadas		
,(6961),(6962),(6970),(666)			
,7980,7981,7982,(6980)			
,(6981),(6982),(6670)			
765,7971,7983,7984	b) Otros	-6.840,00	
,7985,(665),(6671),6963)			
,(6971),(6983),(6984),(6985)			

**CUENTA DEL RESULTADO ECONÓMICO-PATRIMONIAL  
EJERCICIO 2015**

CUENTAS		EJ.: 2015	EJ.: 2014
755,756	<b>21. Subvenciones para la financiación de operaciones financieras</b>		
	<b>III. Resultado de las operaciones financieras (15+16+17+18+19+20+21)</b>	<b>-6.812,68</b>	
	<b>IV. Resultado (ahorro o desahorro) neto del ejercicio (II+ III)</b>	<b>395.927,06</b>	
	<b>+ Ajustes en la cuenta del resultado del ejercicio anterior</b>		
	<b>Resultado del ejercicio anterior ajustado (IV+Ajustes)</b>		





**ESTADO DE LIQUIDACIÓN DEL PRESUPUESTO  
(2015)**

## II. LIQUIDACIÓN DEL PRESUPUESTO DE INGRESOS

APLICACIÓN PRESUP.	DESCRIPCIÓN	PREVISIONES PRESUPUESTARIAS			DERECHOS RECONOCIDOS	DERECHOS ANULADOS	DERECHOS CANCELADOS	DERECHOS RECONOCIDOS NETOS	RECAUDACIÓN NETA	DERECHOS PENDIENTES DE COBRO A 31 DE DICIEMBRE	EXCESO / DEFECTO PREVISIÓN	
		INICIALES	MODIFICACIONES	DEFINITIVAS								
00	34402	MUSEOS, BIBLIOTECAS, MONUMENTOS Y SERVIC	1.722.000,00		1.722.000,00	881.609,01			881.609,01	842.966,51	38.642,50	-840.390,99
00	36000	VENTA DE PUBLICACIONES.	10.000,00		10.000,00							-10.000,00
00	36900	VENTA DE PRODUCTOS PROPIOS	32.000,00		32.000,00							-32.000,00
00	39910	OTROS INGRESOS DIVERSOS				397,30		397,30	397,30			397,30
00	40000	TRANSFERENCIAS CORRIENTES DEL AYUNTAMIENT	6.687.769,92		6.687.769,92	6.507.769,92		6.507.769,92	6.399.786,76	107.983,16		-180.000,00
00	47000	TRANSFERENCIAS CORRIENTES DE EMPRESAS PR	850.000,00		850.000,00	705.000,00		705.000,00	705.000,00			-145.000,00
00	52000	INTERESES DE DEPOSITOS EN CUENTAS DE BAN	1.000,00		1.000,00	27,32		27,32	27,32			-972,68
00	55090	OTRAS CONCESIONES ADMINISTRATIVAS CON CO	90.000,00		90.000,00	149.025,46		149.025,46	84.123,46	64.902,00		59.025,46
00	59901	OTROS INGRESOS PATRIMONIALES	299.000,00		299.000,00	362.020,00		362.020,00	302.020,00	60.000,00		63.020,00
00	70000	TRANSFERENCIAS DE CAPITAL DEL AYUNTAMIENT	202.000,00		202.000,00	166.524,81		166.524,81	108.624,48	57.900,33		-35.475,19
		<b>Suma</b>	9.893.769,92		9.893.769,92	8.772.373,82		8.772.373,82	8.442.945,83	329.427,99		-1.121.396,10

ESTADO DE LIQUIDACIÓN DEL PRESUPUESTO DE INGRESOS: RESUMEN POR CLASIFICACIÓN ECONÓMICA

(2015)

Capítulo: 3 TASAS, PRECIOS PÚBLICOS Y OTROS INGRESOS

ARTÍCULO	CONCEPTO SUBCONCEPTO	PREVISIONES PRESUPUESTARIAS			DERECHOS RECONOCIDOS	DERECHOS ANULADOS	DERECHOS CANCELADOS	DERECHOS RECONOCIDOS NETOS	RECAUDACIÓN NETA	DERECHOS PENDIENTES DE COBRO A 31 DE DICIEMBRE	EXCESO / DEFECTO PREVISIÓN
		INICIALES	MODIFICACIONES	DEFINITIVAS							
34	Precios públicos										
	344 Entradas a museos, exposiciones, espectáculos										
	34402 MUSEOS, BIBLIOT, MONUMENTOS Y ANALOGOS	1.722.000,00		1.722.000,00	881.609,01			881.609,01	842.966,51	38.642,50	-840.390,99
	Total Concepto	1.722.000,00		1.722.000,00	881.609,01			881.609,01	842.966,51	38.642,50	-840.390,99
	Total Artículo.	1.722.000,00		1.722.000,00	881.609,01			881.609,01	842.966,51	38.642,50	-840.390,99
36	Ventas										
	360 Ventas										
	36000 VENTA DE PUBLICACIONES.	10.000,00		10.000,00							-10.000,00
	Total Concepto	10.000,00		10.000,00							-10.000,00
	369										
	36900 VENTA DE PRODUCTOS PROPIOS	32.000,00		32.000,00							-32.000,00
	Total Concepto	32.000,00		32.000,00							-32.000,00
	Total Artículo.	42.000,00		42.000,00							-42.000,00
39	Otros ingresos										
	399 Otros ingresos diversos										
	39910 OTROS INGRESOS DIVERSOS				397,30			397,30	397,30		397,30
	Total Concepto				397,30			397,30	397,30		397,30
	Total Artículo.				397,30			397,30	397,30		397,30
	Total Capítulo	1.764.000,00		1.764.000,00	882.006,31			882.006,31	843.363,81	38.642,50	-881.993,69

4.2

## ESTADO DE LIQUIDACIÓN DEL PRESUPUESTO DE INGRESOS: RESUMEN POR CLASIFICACIÓN ECONÓMICA

(2015)

## Capítulo: 4 TRANSFERENCIAS CORRIENTES

ARTÍCULO	CONCEPTO SUBCONCEPTO	PREVISIONES PRESUPUESTARIAS			DERECHOS RECONOCIDOS	DERECHOS ANULADOS	DERECHOS CANCELADOS	DERECHOS RECONOCIDOS NETOS	RECAUDACIÓN NETA	DERECHOS PENDIENTES DE COBRO A 31 DE DICIEMBRE	EXCESO / DEFECTO PREVISIÓN
		INICIALES	MODIFICACIONES	DEFINITIVAS							
40	De la Administración General de la Entidad Local										
	400 De la Administración General de la Entidad Local										
	40000 TRANSFERENCIAS DEL AYTO A SUS OO. AA.	6.687.769,92		6.687.769,92	6.507.769,92		6.507.769,92	6.399.786,76	107.983,16	-180.000,00	
	Total Concepto	6.687.769,92		6.687.769,92	6.507.769,92		6.507.769,92	6.399.786,76	107.983,16	-180.000,00	
	Total Artículo.	6.687.769,92		6.687.769,92	6.507.769,92		6.507.769,92	6.399.786,76	107.983,16	-180.000,00	
47	De empresas privadas										
	470 De empresas privadas										
	47000 TRASF. CTES. DE EMPRESAS PRIVADAS	850.000,00		850.000,00	705.000,00		705.000,00	705.000,00		-145.000,00	
	Total Concepto	850.000,00		850.000,00	705.000,00		705.000,00	705.000,00		-145.000,00	
	Total Artículo.	850.000,00		850.000,00	705.000,00		705.000,00	705.000,00		-145.000,00	
	Total Capítulo	7.537.769,92		7.537.769,92	7.212.769,92		7.212.769,92	7.104.786,76	107.983,16	-325.000,00	

## ESTADO DE LIQUIDACIÓN DEL PRESUPUESTO DE INGRESOS: RESUMEN POR CLASIFICACIÓN ECONÓMICA

(2015)

## Capítulo: 5 INGRESOS PATRIMONIALES

ARTÍCULO	CONCEPTO SUBCONCEPTO	PREVISIONES PRESUPUESTARIAS			DERECHOS RECONOCIDOS	DERECHOS ANULADOS	DERECHOS CANCELADOS	DERECHOS RECONOCIDOS NETOS	RECAUDACIÓN NETA	DERECHOS PENDIENTES DE COBRO A 31 DE DICIEMBRE	EXCESO / DEFECTO PREVISIÓN
		INICIALES	MODIFICACIONES	DEFINITIVAS							
52	Intereses de depósitos										
520	Intereses de depósitos										
	52000 INT DEPOSITOS CTAS BANCOS Y CAJAS	1.000,00		1.000,00	27,32		27,32	27,32			-972,68
	Total Concepto	1.000,00		1.000,00	27,32		27,32	27,32			-972,68
	Total Artículo.	1.000,00		1.000,00	27,32		27,32	27,32			-972,68
55	Productos de concesiones y aprovechamientos especiales										
550	Productos de concesiones y aprovechamientos especiales										
	55090 OTRAS CONC CONTRAPREST PERIODICA	90.000,00		90.000,00	149.025,46		149.025,46	84.123,46	64.902,00	59.025,46	
	Total Concepto	90.000,00		90.000,00	149.025,46		149.025,46	84.123,46	64.902,00	59.025,46	
	Total Artículo.	90.000,00		90.000,00	149.025,46		149.025,46	84.123,46	64.902,00	59.025,46	
59	Otros ingresos patrimoniales										
599	Otros ingresos patrimoniales										
	59901 OTROS INGRESOS PATRIMONIALES	299.000,00		299.000,00	362.020,00		362.020,00	302.020,00	60.000,00	63.020,00	
	Total Concepto	299.000,00		299.000,00	362.020,00		362.020,00	302.020,00	60.000,00	63.020,00	
	Total Artículo.	299.000,00		299.000,00	362.020,00		362.020,00	302.020,00	60.000,00	63.020,00	
	Total Capítulo	390.000,00		390.000,00	511.072,78		511.072,78	386.170,78	124.902,00	121.072,78	

## ESTADO DE LIQUIDACIÓN DEL PRESUPUESTO DE INGRESOS: RESUMEN POR CLASIFICACIÓN ECONÓMICA

(2015)

## Capítulo: 7 TRANSFERENCIAS DE CAPITAL

ARTÍCULO	CONCEPTO SUBCONCEPTO	PREVISIONES PRESUPUESTARIAS			DERECHOS RECONOCIDOS	DERECHOS ANULADOS	DERECHOS CANCELADOS	DERECHOS RECONOCIDOS NETOS	RECAUDACIÓN NETA	DERECHOS PENDIENTES DE COBRO A 31 DE DICIEMBRE	EXCESO / DEFECTO PREVISIÓN
		INICIALES	MODIFICACIONES	DEFINITIVAS							
70	De la Administración General de la Entidad Local										
	700 De la Administración General de la Entidad Local										
	70000 T CAPITAL DEL AYTO A SUS OO. AA.	202.000,00		202.000,00	166.524,81			166.524,81	108.624,48	57.900,33	-35.475,19
	Total Concepto	202.000,00		202.000,00	166.524,81			166.524,81	108.624,48	57.900,33	-35.475,19
	Total Artículo.	202.000,00		202.000,00	166.524,81			166.524,81	108.624,48	57.900,33	-35.475,19
	Total Capítulo	202.000,00		202.000,00	166.524,81			166.524,81	108.624,48	57.900,33	-35.475,19
	Total	9.893.769,92		9.893.769,92	8.772.373,82			8.772.373,82	8.442.945,83	329.427,99	-1.121.396,10

RESUMEN DE OBLIGACIONES RECONOCIDAS NETAS POR CLASIFICACIÓN PROGRAMA Y CAPÍTULO

ÁREA DE GASTO POLÍTICA GRUPO PROG.	CAPÍTULO								TOTAL
	1	2	3	4	6	7	8	9	
<b>3 PRODUCCIÓN DE BIENES PÚBLICOS DE CARÁCTER PREFERENTE.</b>									
33 CULTURA.									
332 BIBLIOTECAS Y ARCHIVOS.	198.770,27				11.610,06				210.380,33
333 EQUIPAMIENTOS CULTURALES Y MUSEOS	282.561,82	6.427.430,58			260.384,93				6.970.377,33
Total Política	481.332,09	6.427.430,58			271.994,99				7.180.757,66
Total Área de Gasto	481.332,09	6.427.430,58			271.994,99				7.180.757,66
<b>9 ACTUACIONES DE CARÁCTER GENERAL.</b>									
92 SERVICIOS DE CARÁCTER GENERAL.									
920 ADMINISTRACIÓN GENERAL .	444.615,18	956.467,75			149.766,01				1.550.848,94
Total Política	444.615,18	956.467,75			149.766,01				1.550.848,94
Total Área de Gasto	444.615,18	956.467,75			149.766,01				1.550.848,94
Total	925.947,27	7.383.898,33			421.761,00				8.731.606,60

005



(2015)

RESUMEN DE OBLIGACIONES RECONOCIDAS NETAS POR CLASIFICACIÓN ECONÓMICA Y PROGRAMA

PROGRAMA	CAPÍTULO	ARTÍCULO	CONCEPTO	SUBCONCEPTO	OBLIGACIONES RECONOCIDAS NETAS
3321 BIBLIOTECAS PÚBLICAS	1				198.770,27
		13			143.156,04
			130		143.156,04
				13000	143.156,04
		15			7.792,66
			150		7.792,66
				15000	7.792,66
		16			47.821,57
			160		43.938,36
				16000	43.938,36
			162		3.883,21
				16204	1.728,13
				16205	2.155,08
		6			11.610,06
			62		11.610,06
		629		11.610,06	
			62900	11.610,06	
TOTAL PROGRAMA 3321					210.380,33
3339 OTROS MUSEOS	1				282.561,82
		13			210.711,21
			130		210.711,21

005

(2015)

RESUMEN DE OBLIGACIONES RECONOCIDAS NETAS POR CLASIFICACIÓN ECONÓMICA Y PROGRAMA

PROGRAMA	CAPÍTULO	ARTÍCULO	CONCEPTO	SUBCONCEPTO	OBLIGACIONES RECONOCIDAS NETAS
				13000	210.711,21
		15			9.393,09
			150		9.393,09
				15000	9.393,09
		16			62.457,52
			160		58.090,17
				16000	58.090,17
			162		4.367,35
				16204	1.134,73
				16205	3.232,62
	2				6.427.430,58
		20			1.444.828,04
			208		1.424.997,81
				20800	1.424.997,81
			209		19.830,23
				20900	19.830,23
		22			4.803.376,72
			223		714.469,77
				22300	714.469,77
			224		247.299,90
				22402	247.299,90
			226		493.101,73

007

(2015)

RESUMEN DE OBLIGACIONES RECONOCIDAS NETAS POR CLASIFICACIÓN ECONÓMICA Y PROGRAMA

PROGRAMA	CAPÍTULO	ARTÍCULO	CONCEPTO	SUBCONCEPTO	OBLIGACIONES RECONOCIDAS NETAS
				22601	12.565,15
				22602	284.147,75
				22606	122.145,97
				22609	74.242,86
			227		3.348.505,32
				22701	862.219,97
				22706	857.482,40
				22799	1.628.802,95
		23			313,50
			230		289,50
				23020	289,50
			231		24,00
				23120	24,00
		24			178.912,32
			240		178.912,32
				24000	178.912,32
	6				260.384,93
		62			260.384,93
			623		209.486,97
				62300	209.486,97
			629		50.897,96
				62900	50.897,96

(2015)

RESUMEN DE OBLIGACIONES RECONOCIDAS NETAS POR CLASIFICACIÓN ECONÓMICA Y PROGRAMA

PROGRAMA	CAPÍTULO	ARTÍCULO	CONCEPTO	SUBCONCEPTO	OBLIGACIONES RECONOCIDAS NETAS
TOTAL PROGRAMA 3339					6.970.377,33
9209 OTROS SERVICIOS ADMTRATIVOS GENERALES	1				444.615,18
		10			80.826,55
			101		80.826,55
				10100	80.826,55
		13			267.466,53
			130		267.466,53
				13000	267.466,53
		15			14.777,01
			150		14.777,01
				15000	14.777,01
		16			81.545,09
			160		76.988,73
				16000	76.988,73
			162		4.556,36
				16204	1.323,74
				16205	3.232,62
	2				956.467,75
		20			151.309,76
			202		151.309,76
				20200	151.309,76

800

(2015)

RESUMEN DE OBLIGACIONES RECONOCIDAS NETAS POR CLASIFICACIÓN ECONÓMICA Y PROGRAMA

PROGRAMA	CAPÍTULO	ARTÍCULO	CONCEPTO	SUBCONCEPTO	OBLIGACIONES RECONOCIDAS NETAS
		21			291.279,07
			212		102.608,11
				21200	102.608,11
			213		187.968,93
				21300	187.968,93
			214		564,09
				21400	564,09
			215		137,94
				21500	137,94
		22			500.869,65
			220		16.225,28
				22000	13.189,86
				22001	98,64
				22002	2.936,78
			221		308.121,44
				22100	257.174,76
				22101	9.694,42
				22103	650,02
				22104	747,43
				22106	392,46
				22110	2.618,83
				22112	6.625,27

600

(2015)

RESUMEN DE OBLIGACIONES RECONOCIDAS NETAS POR CLASIFICACIÓN ECONÓMICA Y PROGRAMA

PROGRAMA	CAPÍTULO	ARTÍCULO	CONCEPTO	SUBCONCEPTO	OBLIGACIONES RECONOCIDAS NETAS
				22199	30.218,25
			222		8.144,09
				22201	4.562,22
				22203	179,08
				22204	3.402,79
			224		401,34
				22401	401,34
			225		81,65
				22500	81,65
			226		1.587,57
				22606	626,64
				22699	960,93
			227		166.308,28
				22700	166.308,28
		23			13.009,27
			230		6.913,76
				23010	6.913,76
			231		6.095,51
				23100	993,19
				23110	5.102,32
	6				149.766,01
		62			149.766,01

010



(2015)

RESUMEN DE OBLIGACIONES RECONOCIDAS NETAS POR CLASIFICACIÓN ECONÓMICA Y PROGRAMA

PROGRAMA	CAPÍTULO	ARTÍCULO	CONCEPTO	SUBCONCEPTO	OBLIGACIONES RECONOCIDAS NETAS
			622		7.862,58
				62200	7.862,58
			623		53.618,32
				62300	53.618,32
			625		88.285,11
				62500	88.285,11
TOTAL PROGRAMA 9209					1.550.848,94
TOTAL GENERAL					8.731.606,60

ESTADO DE LIQUIDACIÓN DEL PRESUPUESTO

III. RESULTADO PRESUPUESTARIO

EJERCICIO 2015

CONCEPTOS	DERECHOS RECONOCIDOS NETOS	OBLIGACIONES RECONOCIDAS NETAS	AJUSTES	RESULTADO PRESUPUESTARIO
a. Operaciones corrientes	8.605.849,01	8.309.845,60	✓	296.003,41
b) Operaciones de capital	166.524,81	421.761,00	✓	-255.236,19
1.Total operaciones no financieras (a+b)	8.772.373,82	8.731.606,60		40.767,22
c) Activos financieros				
d) Pasivos financieros				
2. Total operaciones financieras (c+d)				
I. RESULTADO PRESUPUESTARIO DEL EJERCICIO (I=1+2)	8.772.373,82	8.731.606,60	✓	40.767,22
<u>AJUSTES</u>				
3. Créditos gastados financiados con remanente de tesorería para gastos generales				
4. Desviaciones de financiación negativas del ejercicio				
5. Desviaciones de financiación positivas del ejercicio				
II. TOTAL AJUSTES (II=3+4-5)				
RESULTADO PRESUPUESTARIO AJUSTADO (I+II)				40.767,22 ✓

012

ESTADO DE CAMBIOS EN EL PATRIMONIO NETO

EJERCICIO 2015

	NOTAS EN MEMORIA	I. Patrimonio	II. Patrimonio generado	III. Ajustes por cambios de valor	IV. Subvenciones recibidas	TOTAL
PATRIMONIO NETO AL FINAL DEL EJERCICIO 2014		0,00	2.723.265,40	0,00	0,00	2.723.265,40
AJUSTES POR CAMBIOS DE CRITERIOS CONTABLES Y CORRECCIÓN DE ERRORES		0,00	0,00	0,00	0,00	0,00
PATRIMONIO NETO INICIAL AJUSTADO DEL EJERCICIO 2015 (A+B)		0,00	2.723.265,40	0,00	0,00	2.723.265,40
VARIACIONES DEL PATRIMONIO NETO EJERCICIO 2015		416.741,79	395.927,06	0,00	0,00	812.668,85
1. Ingresos y gastos reconocidos en el ejercicio		0,00	395.927,06	0,00	0,00	395.927,06
2. Operaciones patrimoniales con la entidad o entidades propietarias		416.741,79	0,00	0,00	0,00	416.741,79
3. Otras variaciones del patrimonio neto		0,00	0,00	0,00	0,00	0,00
PATRIMONIO NETO AL FINAL DEL EJERCICIO 2015 (C+D)		416.741,79	3.119.192,46	0,00	0,00	3.535.934,25

012  


## 2. ESTADO DE INGRESOS Y GASTOS RECONOCIDOS

CUENTA P.G.C.P.		NOTAS EN MEMORIA	2015	2014
129	<b>I. Resultado económico patrimonial</b>		395.927,06	
920 (820),(821),(822)	<b>II. Ingresos y gastos reconocidos directamente en el patrimonio neto:</b>			
	<b>1. Inmovilizado no financiero</b>			
	1.1 Ingresos			
	1.2 Gastos			
900,991 (800),(891)	<b>2. Activos y pasivos financieros</b>			
	2.1 Ingresos			
	2.2 Gastos			
910 (810)	<b>3. Coberturas contables</b>			
	3.1 Ingresos			
	3.2 Gastos			
94	<b>4. Subvenciones recibidas</b>			
	<b>Total (1+2+3+4)</b>			
(823) (802),902,993	<b>III. Transferencias a la cuenta del resultado económico patrimonial o al valor inicial de la partida cubierta:</b>			
	<b>1. Inmovilizado no financiero</b>			
	<b>2. Activos y pasivos financieros</b>			
(8110),9110	<b>3. Coberturas contables</b>			
	3.1 Importes transferidos a la cuenta del resultado económico patrimonial			
(8111),9111	3.2 Importes transferidos al valor inicial de la partida cubierta			
(84)	<b>4. Subvenciones recibidas</b>			
	<b>Total (1+2+3+4)</b>			
	<b>IV. TOTAL ingresos y gastos reconocidos (I+II+III) .....</b>		395.927,06	



  
014

## Estado de Cambios en el Patrimonio Neto

## Operaciones Patrimoniales con la Entidad o Entidades Propietarias

EJERCICIO 2015

	NOTAS EN MEMORIA	2015	2014
1. Aportación patrimonial dineraria			
2. Aportación de bienes y derechos		416.741,79	
3. Asunción y condonación de la entidad o entidades propietarias			
4. Otras aportaciones de la entidad o entidades propietarias			
5. (-) Devolución de bienes y derechos			
6. (-) Otras devoluciones a la entidad o entidades propietarias			
TOTAL		416.741,79	

015  


Estado de Cambios en el Patrimonio Neto

Otras Operaciones con la Entidad o Entidades Propietarias

EJERCICIO 2015

	NOTAS EN MEMORIA	2015	2014
<b>I. Ingresos y gastos reconocidos directamente en la cuenta del resultado económico patrimonial (1+2+3)</b>			
<b>1. Transferencias y subvenciones</b>			
1.1 Ingresos			
1.2 Gastos			
<b>2. Prestación de servicio y venta de bienes</b>			
2.1 Ingresos			
2.2 Gastos			
<b>3. Otros</b>			
3.1 Ingresos			
3.2 Gastos			
<b>II. Ingresos y gastos reconocidos directamente en el patrimonio neto (1+2)</b>			
1. Subvenciones recibidas			
2. Otros			
<b>TOTAL (I+II)</b>			

016



ESTADO DE FLUJOS DE EFECTIVO

EJERCICIO: 2015

Fecha Obtención 07/07/2016  
 Pág. 1

	NOTAS EN MEMORIA	2015	2014
<b>I. FLUJOS DE EFECTIVO DE LAS ACTIVIDADES DE GESTIÓN</b>			
A) Cobros:		587.297,04	
2. Transferencias y subvenciones recibidas		8.946.285,73	
3. Ventas y prestaciones de servicios		7.376.003,70	
5. Intereses y dividendos cobrados		843.363,81	
6. Otros cobros		402.019,52	
B) Pagos:		324.898,70	
7. Gastos de personal		8.358.988,69	
10. Otros gastos de gestión		927.082,09	
13. Otros pagos		7.124.386,97	
		307.519,63	
Flujos netos de efectivo por actividades de gestión (+A-B)		587.297,04	
<b>II. FLUJOS DE EFECTIVO DE LAS ACTIVIDADES DE INVERSIÓN</b>			
D) Pagos:		-160.397,45	
5. Compra de inversiones reales		160.397,45	
Flujos netos de efectivo por actividades de inversión (+C-D)		-160.397,45	
<b>VI. INCREMENTO/DISMINUCIÓN NETA DEL EFECTIVO Y ACTIVOS LÍQUIDOS EQUIVALENTES AL EFECTIVO (I + II + III + IV + V)</b>			
Efectivo y activos líquidos equivalentes al efectivo al inicio del ejercicio		138.735,34	
Efectivo y activos líquidos equivalentes al efectivo al final del ejercicio		565.634,93	



## Rodríguez García, María José

**De:** Rodríguez García, María José  
**Enviado el:** domingo, 03 de julio de 2016 10:38  
**Para:** Lamas Fernández, Carlos  
**CC:** Laguna Jiménez, Joaquín; Luna Aguilar, José María; González Jaime, Emilio  
**Asunto:** Situación Patrimonial de la Agencia Picasso

Seguimiento:	Destinatario	Entrega	Lectura
	Lamas Fernández, Carlos	Entregado: 03/07/2016 10:38	Leído: 04/07/2016 11:40
	Laguna Jiménez, Joaquín	Entregado: 03/07/2016 10:38	
	Luna Aguilar, José María	Entregado: 03/07/2016 10:38	Leído: 04/07/2016 10:41
	González Jaime, Emilio	Entregado: 03/07/2016 10:38	Leído: 04/07/2016 7:38

Buenos días, Carlos,

Necesitamos nos elabore el Informe de la situación patrimonial en que se explique que los ajustes se realizarán en el ejercicio 2016, si proceden, para la presentación de la Cuenta General de 2015 de la Agencia.

Hemos comprobado nuestros listados de la Cuenta y la Memoria en el que adjuntamos nuestro asiento 1 y los movimientos que se han realizado según Sicalwin, adquisiciones y amortizaciones, por lo que los saldos en las cuentas son los que son, no hemos dado de baja ningún bien ni hemos modificado ningún epígrafe del inventario, por lo que sigue siendo el mismo que el del 2014 más las adquisiciones de inversiones realizadas en 2015 (mobiliario y herramientas para los nuevos museos y ninguna obra de arte)

Te ruego envíes el Informe para adjuntárselo a nuestra Memoria a Joaquín Laguna y con copia a mí. Estaré unos días ausente pero el 18 de julio estaré de nuevo por aquí.

Saludos cordiales

**M<sup>a</sup> José Rodríguez García**  
Jefa del negociado de contabilidad y pagos  
Tfno. 951 928 970

AGENCIA PÚBLICA PARA LA GESTIÓN  
DE LA CASA NATAL DE PABLO RUIZ PICASSO  
Y OTROS EQUIPAMIENTOS MUSEÍSTICOS Y CULTURALES



FUNDACIÓN  
PICASSO  
MUSEO CASA NATAL

Centre  
Pompidou  
Málaga

COLECCIÓN  
DEL  
MUSEO  
RUSO

En cumplimiento de la Ley Orgánica 15/1999 de 13 de Diciembre, de Protección de Datos de Carácter Personal, FUNDACIÓN PICASSO (MUSEO CASA NATAL), pone en su conocimiento que los datos incluidos en este mensaje están dirigidos al destinatario o destinatarios designados; el contenido del mensaje y los datos que figuran son estrictamente confidenciales, por lo que si lo ha recibido por error, le rogamos nos lo haga saber a la mayor brevedad posible, y elimine el original, no estando permitido hacer ningún uso del mensaje. Ponemos en su conocimiento la posibilidad de ejercer sus derechos de acceso, rectificación, cancelación y especificación, en los términos establecidos en la legislación vigente, que podrá hacer efectivos dirigiéndose por escrito a Plaza de la Merced, 15. C.P. 29012 de Málaga.

In compliance with the Personal Data Protection Law 15/1999 of December 13, FUNDACIÓN PICASSO (MUSEO CASA NATAL), reports that the information contained in this message is intended exclusively for its addressee or designated addressees; the content of the message and the information that appear are strictly confidential, sent from a lawyer's office and submitted to the duty of secret, for what if this message has been received in error, please immediately notify us in the major possible briefness and delete the original one, not being allowed to do any use of the message.

We report that you've got the possibility of exercising your rights of access, rectification, cancellation and specification, in the terms established in the current legislation, which will be able to make effective writing to Plaza de la Merced, 15. C.P. 29012 Málaga (Spain).



Ayuntamiento  
de Málaga

AGENCIA PÚBLICA PARA LA GESTIÓN  
DE LA CASA NATAL DE PABLO RUIZ PICASSO  
Y OTROS EQUIPAMIENTOS  
MUSEÍSTICOS Y CULTURALES

## Memoria del ejercicio 2015

En cumplimiento de lo dispuesto en la Orden HAP/1781/2103, de 20 de septiembre, por la que se aprueba la Instrucción del Modelo Normal de Contabilidad Local, se presenta al Pleno del Excmo. Ayuntamiento de Málaga, la Cuenta General de la Agencia Pública para la gestión de la Casa Natal de Pablo Ruiz Picasso y otros equipamientos museísticos y culturales del ejercicio 2015, y habida cuenta de los cambios derivados respecto al ejercicio anterior, se explicarán los criterios generales seguidos en la elaboración de la referida Cuenta General.

1. El municipio de Málaga tiene una población según el padrón obtenido del ejercicio 2015 de 569.130 habitantes.
2. La creación de esta Entidad se constituyó por el Excmo. Ayuntamiento Pleno de la ciudad de Málaga en sesión ordinaria celebrada el 26 de febrero de 1988 y Estatutos de la misma, como Fundación Pablo Ruiz Picasso. Dictándose propuesta de conversión en Agencia Pública administrativa local, ampliando su objeto y modificación de los Estatutos por los que se rige, el pasado día 27 de noviembre de 2014 en acuerdo adoptado por el Excmo. Ayuntamiento Pleno en sesión ordinaria.
3. La actividad principal de la Agencia, es la de la difusión de la obra del pintor que da nombre a la misma, mediante exposiciones, seminarios, conferencias, una amplia biblioteca con fondos documentales propios de un Museo que se actualizan cada año. Así como la gestión de otros equipamientos museísticos y culturales de titularidad Municipal que no dispongan de otro modo de gestión propio y cuya gestión le sea atribuida, como el Centre Pompidou Málaga y la Colección del Museo Ruso de San Petersburgo, de conformidad con la legislación básica del Estado.
4. Las principales fuentes de ingresos de la Agencia son:

### Ingresos ordinarios:

Fuente de Financiación principal: Excmo. Ayuntamiento de Málaga.

- Transferencias de la administración local.....76%
- Tasas y precios públicos..... 10%
- Ingresos por cesión temporal de obras de arte.....4%
- Otros ingresos .....2%
- Transferencias de entidades privadas.....8%



**Ayuntamiento  
de Málaga**

**AGENCIA PÚBLICA PARA LA GESTIÓN  
DE LA CASA NATAL DE PABLO RUIZ PICASSO  
Y OTROS EQUIPAMIENTOS  
MUSEÍSTICOS Y CULTURALES**

5. La Agencia está exenta de IVA por ser una entidad sin ánimo de lucro, dedicándose al servicio público en actividades culturales.
6. Estructura organizativa:

Órganos de Dirección:

- Consejo Rector
- Presidente
- Director

Consejo Rector, compuesto por:

- Presidente: Alcalde del Excmo. Ayuntamiento de Málaga
- Vicepresidente: Concejal/a de Cultura del Excmo. Ayuntamiento de Málaga o en quién delegue el Presidente de entre los vocales del Consejo.
- Vocales: el número de miembros serán como máximo nueve siendo al menos la mitad más uno de los mismo Concejales de la Corporación Municipal, en proporción a la presencia de los distintos Grupos municipales en la misma.
- Secretario del Excmo. Ayuntamiento de Málaga (con voz pero sin voto)
- Interventor General del Excmo. Ayuntamiento de Málaga (con voz pero sin voto)

7. Número de Empleados en el ejercicio: 16 Laborales Fijos y Director.

El sistema contable es el adaptado a la Instrucción de Contabilidad para la Administración Local (ICAL) en el modelo NORMAL.



Ayuntamiento  
de Málaga

AGENCIA PÚBLICA PARA LA GESTIÓN  
DE LA CASA NATAL DE PABLO RUIZ PICASSO  
Y OTROS EQUIPAMIENTOS  
MUSEÍSTICOS Y CULTURALES

## Memoria del ejercicio 2015

### 2. Gestión indirecta de servicios públicos

La Agencia Pública para la gestión de la Casa Natal de Pablo Ruiz Picasso y otros equipamientos museísticos y culturales no realiza servicios públicos gestionados de forma indirecta.



Ayuntamiento  
de Málaga

AGENCIA PÚBLICA PARA LA GESTIÓN  
DE LA CASA NATAL DE PABLO RUIZ PICASSO  
Y OTROS EQUIPAMIENTOS  
MUSEÍSTICOS Y CULTURALES

## Memoria del ejercicio 2015

### 3. Bases de presentación de las cuentas

Los Principios Contables utilizados para la elaboración de estas cuentas anuales son los recogidos en la Instrucción de Contabilidad Local:

Orden HAP/1781/2013 en el caso de Modelo Normal

Atendiendo a la Disposición transitoria segunda en la que se recoge la Información a incluir en las cuentas anuales del ejercicio 2015. Las cuentas anuales relativas al ejercicio 2015 se elaborarán teniendo presente lo siguiente:

1. No se reflejarán en el balance, en la cuenta del resultado económico patrimonial ni en el resto de estados que incluyan información comparativa, las cifras relativas al ejercicio o ejercicios anteriores. Por tanto, se omite en todos los estados cualquier importe comparativo con el ejercicio 2014.
2. Con el objetivo de clarificar el proceso de transición de la contabilidad del ejercicio 2014 a la del ejercicio 2015, se aporta la siguiente información:
  1. Asientos de cierre del ejercicio 2014 y su correspondiente conciliación con el asiento de apertura de la contabilidad del ejercicio 2015.
  2. El balance, la cuenta del resultado económico-patrimonial y el Remanente de Tesorería incluidos en la cuentas del ejercicio 2014.

022



EJERCICIO 2014  
BALANCE

CUENTAS	ACTIVO	EJ. 2014	EJ. 2013	CUENTAS	PASIVO	EJ. 2014	EJ. 2013
	A) INMOVILIZADO	3.098.415,23	3.107.918,34		A) FONDOS PROPIOS	3.140.007,19	3.149.479,90
	III) Inmovilizaciones materiales	3.098.415,23	3.107.918,34		I) Patrimonio	3.149.479,90	3.167.120,63
221	2. Construcciones	416.741,79	416.741,79	100	1. Patrimonio	2.732.738,11	2.750.378,84
222	3. Instalaciones Técnicas	253.659,86	253.659,86	103	3. Patrimonio recibido en cesión	416.741,79	416.741,79
223,224,226,227,228	4. Otro inmovilizado	2.626.815,05	2.613.271,90		IV) Resultados del ejercicio	-9.472,71	-17.640,73
229				129	1. Resultados del ejercicio	-9.472,71	-17.640,73
282	5. Amortizaciones	-198.801,47	-175.755,21		C) ACREEDORES A LARGO PLAZO	16.652,95	16.652,95
	C) ACTIVO CIRCULANTE	338.356,54	262.653,76		II) Otras deudas a largo plazo	16.652,95	16.652,95
	II) Deudores	199.621,20	119.828,50	180,185	4. Fianzas y depósitos recibidos a largo plazo	16.652,95	16.652,95
43	1. Deudores presupuestarios	207.121,20	119.828,50		D) ACREEDORES A CORTO PLAZO	280.111,63	204.439,25
490	6. Provisiones	-7.500,00			II) Otras deudas a corto plazo	161,60	77,90
	IV) Tesorería	138.735,34	142.825,26	560,561	4. Fianzas y depósitos recibidos a corto plazo	161,60	77,90
57	1. Tesorería	138.735,34	142.825,26	40	III) Acreedores	279.950,03	204.361,35
				475,476,477	1. Acreedores presupuestarios	223.242,47	152.676,72
					4. Administraciones Públicas	56.707,56	51.684,63
	TOTAL GENERAL (A+B+C)	3.436.771,77	3.370.572,10		TOTAL GENERAL (A+B+C+D)	3.436.771,77	3.370.572,10

0023

CUENTA DEL RESULTADO ECONÓMICO-PATRIMONIAL

EJERCICIO 2014

CUENTAS	DEBE	EJ.: 2014	EJ.: 2013	CUENTAS	HABER	EJ.: 2014	EJ.: 2013
	A ) GASTOS	2.717.402,69	1.820.736,04		B ) INGRESOS	2.707.929,98	1.803.095,31
	3. Gastos de Funcionamiento de los servicios y prestaciones sociales	<b>2.717.402,69</b>	<b>1.820.736,04</b>		1. Ventas y prestaciones de servicios	<b>146.080,50</b>	<b>116.036,50</b>
	a) Gastos de Personal	<b>874.858,84</b>	<b>847.343,91</b>	741	b) Prestaciones de servicios	<b>146.080,50</b>	<b>116.036,50</b>
640,641	a-1) Sueldos, salarios y asimilados	684.366,53	664.306,57		b-2) Precios públicos por prestación de servicios o realización de actividades	146.080,50	116.036,50
642,644	a-2) Cargas sociales	190.492,31	183.037,34		4. Otros ingresos de gestión ordinaria	<b>435.016,02</b>	<b>255.108,81</b>
<b>68</b>	c) Dotaciones para amortizaciones de inmovilizado	<b>23.046,26</b>	<b>24.173,35</b>		c) Otros ingresos de gestión	<b>434.981,53</b>	<b>254.765,24</b>
	d) Variación de provisiones de tráfico	<b>7.500,00</b>		775,776,777	c-1) Ingresos accesorios y otros de gestión corriente	434.981,53	254.765,24
675,694,794	d-2) Variación de provisiones y pérdidas de créditos incobrables	7.500,00			f) Otros intereses e ingresos asimilados	<b>34,49</b>	<b>343,57</b>
	e) Otros gastos de gestión	<b>1.811.997,59</b>	<b>949.218,78</b>	763,769	f-1) Otros intereses	34,49	343,57
62	e-1) Servicios exteriores	1.811.915,94	949.137,13		5. Transferencias y subvenciones	<b>2.126.833,46</b>	<b>1.431.950,00</b>
63	e-2) Tributos	81,65	81,65	750	a) Transferencias corrientes	<b>2.126.833,46</b>	<b>1.431.950,00</b>
					DESAHORRO	9.472,71	17.640,73

6642

ESTADO DEL REMANENTE DE TESORERÍA

EJERCICIO 2014

COMPONENTES	IMPORTES		IMPORTES	
	AÑO		AÑO ANTERIOR	
1. Fondos líquidos		138.735,34 ✓		142.825,26
2. Derechos pendientes de cobro		207.121,20 ✓		119.828,50
+ del Presupuesto corriente	177.121,20 ✓		83.828,50	
+ del Presupuestos cerrados	30.000,00 ✓		36.000,00	
+ de Operaciones no presupuestarias				
- cobros realizados pendientes de aplicación definitiva				
3. Obligaciones pendientes de pago		296.764,58 ✓		221.092,20
+ del Presupuesto corriente	223.242,47 ✓		152.676,72	
+ del Presupuestos cerrados				
+ de Operaciones no presupuestarias	73.522,11 ✓		68.415,48	
- pagos realizados pendientes de aplicación definitiva				
I. Remanentes de tesorería total (1 + 2 - 3)		49.091,96 ✓		41.561,56
II. Saldos de dudoso cobro		7.500,00 ✓		
III. Exceso de financiación afectada				
IV. Remanente de tesorería para gastos generales (I - II - III)		41.591,96		41.561,56

01/2/15

## LISTADO AUXILIAR DE APUNTES

Asi./Par.	Fecha	G.Apu.	F.Doc	Concepto	Cuenta DEBE	Cuenta HABER	Importe
1437	1	17/12/2014		PROGRAMA DE EMPLEO JOVEN. ADQUISICION DE MOBILIARIO	4300 DE LIQUID. DE CONTRAIDO PREVIO. INGR.DIR		-4.800,00
1437	2	17/12/2014		PROGRAMA DE EMPLEO JOVEN. ADQUISICION DE MOBILIARIO		7550 TRANSFERENCIAS DE CAPITAL	-4.800,00
1438	1	30/12/2014		APLICACION DE RESULTADOS NEGATIVOS EJERCICIO 2013	1200 RESULTADOS DE EJERCICIOS ANTERIORES		17.640,73
1438	2	30/12/2014		APLICACION DE RESULTADOS NEGATIVOS EJERCICIO 2013		1290 RESULTADOS DEL EJERCICIO	17.640,73
1439	1	30/12/2014		APLICACION DE RESULTADOS NEGATIVOS EJERCICIO 2013	1000 PATRIMONIO		17.640,73
1439	2	30/12/2014		APLICACION DE RESULTADOS NEGATIVOS EJERCICIO 2013		1200 RESULTADOS DE EJERCICIOS ANTERIORES	17.640,73
1440	1	30/12/2014			6940 DOTACIÓN A LA PROVISIÓN PARA INSOLVENCIAS		7.500,00
1440	2	30/12/2014				4900 PROVISIÓN PARA INSOLVENCIAS	7.500,00
1441	1	31/12/2014		Asiento Cierre Pto. Gastos	0050 PRESUPUESTO GASTOS:GASTOS COMPROMETIDOS		2.700.399,58
1441	2	31/12/2014		Asiento Cierre Pto. Gastos		0040 PRESUPUESTO DE GASTOS:GASTOS AUTORIZADOS	2.700.399,58
1441	3	31/12/2014		Asiento Cierre Pto. Gastos	0040 PRESUPUESTO DE GASTOS:GASTOS AUTORIZADOS		2.700.399,58
1441	4	31/12/2014		Asiento Cierre Pto. Gastos		0030 CREDITOS DISPONIBLES	2.700.399,58
1441	5	31/12/2014		Asiento Cierre Pto. Gastos	0030 CREDITOS DISPONIBLES		2.700.399,58
1441	6	31/12/2014		Asiento Cierre Pto. Gastos		0000 PRESUPUESTO EJERCICIO CORRIENTE 1	2.700.399,58

## LISTADO AUXILIAR DE APUNTES

Asi./Par.	Fecha	G.Apu.	F.Doc	Concepto	Cuenta DEBE	Cuenta HABER	Importe
1441 7	31/12/2014			Asiento Cierre Pto. Gastos	0050 PRESUPUESTO GASTOS:GASTOS COMPROMETIDOS		1.756,97 ✓
1441 8	31/12/2014			Asiento Cierre Pto. Gastos		0040 PRESUPUESTO DE GASTOS:GASTOS AUTORIZADOS	1.756,97 ✓
1441 9	31/12/2014			Asiento Cierre Pto. Gastos	0040 PRESUPUESTO DE GASTOS:GASTOS AUTORIZADOS		1.756,97 ✓
1441 10	31/12/2014			Asiento Cierre Pto. Gastos		0030 CREDITOS DISPONIBLES	1.756,97 ✓
1441 11	31/12/2014			Asiento Cierre Pto. Gastos	0030 CREDITOS DISPONIBLES		1.756,97 ✓
1441 12	31/12/2014			Asiento Cierre Pto. Gastos		0000 PRESUPUESTO EJERCICIO CORRIENTE 1	1.756,97 ✓
1441 13	31/12/2014			Asiento Cierre Pto. Gastos	0030 CREDITOS DISPONIBLES		447.547,60 ✓
1441 14	31/12/2014			Asiento Cierre Pto. Gastos		0000 PRESUPUESTO EJERCICIO CORRIENTE 1	447.547,60 ✓
1441 15	31/12/2014			Asiento Cierre Pto. Gastos	0031 CREDITOS RETENIDOS PARA GASTAR		82,61 ✓
1441 16	31/12/2014			Asiento Cierre Pto. Gastos		0000 PRESUPUESTO EJERCICIO CORRIENTE 1	82,61 ✓
1442 1	31/12/2014			Asiento Cierre Pto. Ingresos	0000 PRESUPUESTO EJERCICIO CORRIENTE 1		3.149.786,76 ✓
1442 2	31/12/2014			Asiento Cierre Pto. Ingresos		0080 PRESUPUESTO DE INGRESOS:PREV.DEFINITIVAS	3.149.786,76 ✓
1443 1	31/12/2014	CIERRE			4900 PROVISIÓN PARA INSOLVENCIAS		
1443 2	31/12/2014	CIERRE				7940 PROVISIÓN PARA INSOLVENCIAS APLICADA	

LISTADO AUXILIAR DE APUNTES

Asi./Par.	Fecha	G.Apu.	F.Doc	Concepto	Cuenta DEBE	Cuenta HABER	Importe
1443	3	31/12/2014			6940 DOTACIÓN A LA PROVISIÓN PARA INSOLVENCIAS		
1443	4	31/12/2014				4900 PROVISIÓN PARA INSOLVENCIAS	
1444	1	31/12/2014		Resultados corrientes		6200 GASTOS DE INVESTIGACION Y DESARROLLO DEL EJERCICIO	56.472,68 ✓
1444	2	31/12/2014				6210 ARRENDAMIENTOS Y CANONES	472.702,20 ✓
1444	3	31/12/2014		Resultados corrientes		6220 REPARACIONES Y CONSERVACION	46.060,51 ✓
1444	4	31/12/2014				6240 TRANSPORTE	324.343,62 ✓
1444	5	31/12/2014		Resultados corrientes		6250 PRIMAS DE SEGUROS	42.356,86 ✓
1444	6	31/12/2014				6270 PUBLICIDAD PROPAGANDA Y RELACIONES PUBLICAS	32.076,35 ✓
1444	7	31/12/2014		Resultados corrientes		6280 SUMINISTROS	61.283,67 ✓
1444	8	31/12/2014				6290 COMUNICACIONES Y OTROS SERVICIOS	776.620,05 ✓
1444	9	31/12/2014		Resultados corrientes		6320 TRIBUTOS DE CARÁCTER ESTATAL	81,65 ✓
1444	10	31/12/2014				6400 SUELDOS Y SALARIOS	684.366,53 ✓
1444	11	31/12/2014		Resultados corrientes		6420 COTIZACIONES SOCIALES A CARGO DEL EMPLEADOR	178.289,98 ✓
1444	12	31/12/2014				6440 OTROS GASTOS SOCIALES	12.202,33 ✓
1444	13	31/12/2014		Resultados corrientes		6820 AMORTIZACION INMOVILIZADO MATERIAL	23.046,26 ✓
1444	14	31/12/2014				6940 DOTACIÓN A LA PROVISIÓN PARA INSOLVENCIAS	7.500,00 ✓
1444	15	31/12/2014		Resultados corrientes	7410 PRECIOS PUBLICOS POR PRESTAC. DE SERVICIOS O REALIZ DE ACT.		146.080,50 ✓

LISTADO AUXILIAR DE APUNTES

Asi./Par.	Fecha	G.Apu.	F.Doc	Concepto	Cuenta DEBE	Cuenta HABER	Importe
1444	16	31/12/2014			7500 TRANSFERENCIAS CORRIENTES		2.126.833,46
1444	17	31/12/2014		Resultados corrientes	7690 OTROS INGRESOS FINANCIEROS		34,49
1444	18	31/12/2014			7750 INGRESOS POR ARRENDAMIENTOS		20.070,03
1444	19	31/12/2014		Resultados corrientes	7770 OTROS INGRESOS		414.911,50
1444	20	31/12/2014			1290 RESULTADOS DEL EJERCICIO		9.472,71
1445	1	31/12/2014		Cierre de la Contabilidad	2820 AMORTIZACION ACUMULADA DEL INMOVILIZADO MATERIAL		198.801,47
1445	2	31/12/2014		Cierre de la Contabilidad	4000 ACREED OBLIG RECONOC. PRESUPUESTO DE GASTOS CORRIENTE		223.242,47
1445	3	31/12/2014		Cierre de la Contabilidad		4300 DE LIQUID. DE CONTRAIDO PREVIO. INGR.DIR	177.121,20
1445	4	31/12/2014		Cierre de la Contabilidad		4310 DE LIQUID. DE CONTRAIDO PREVIO, INGR.DIR	30.000,00
1445	5	31/12/2014		Cierre de la Contabilidad	4900 PROVISIÓN PARA INSOLVENCIAS		7.500,00
1445	6	31/12/2014		Cierre de la Contabilidad	56142 CUOTA CENTRAL SINDICAL UGT		49,60
1445	7	31/12/2014		Cierre de la Contabilidad	1000 PATRIMONIO		2.732.738,11
1445	8	31/12/2014		Cierre de la Contabilidad	1030 PATRIMONIO RECIBIDO EN CESIÓN		416.741,79
1445	9	31/12/2014		Cierre de la Contabilidad		1290 RESULTADOS DEL EJERCICIO	9.472,71
1445	10	31/12/2014		Cierre de la Contabilidad	1800 FIANZAS RECIBIDAS A LARGO PLAZO		16.652,95
1445	11	31/12/2014		Cierre de la Contabilidad		2210 CONSTRUCCIONES	416.741,79
1445	12	31/12/2014		Cierre de la Contabilidad		2220 INSTALACIONES TECNICAS	253.659,86
1445	13	31/12/2014		Cierre de la Contabilidad		2230 MAQUINARIA	75.154,03



LISTADO AUXILIAR DE APUNTES

Asi./Par.	Fecha	G.Apu.	F.Doc	Concepto	Cuenta DEBE	Cuenta HABER	Importe
1445	14	31/12/2014		Cierre de la Contabilidad		2240 UTILLAJE	9.438,90
1445	15	31/12/2014		Cierre de la Contabilidad		2260 MOBILIARIO	281.098,83
1445	16	31/12/2014		Cierre de la Contabilidad		2270 EQUIPOS PARA PROCESOS DE INFORMACION	28.753,96
1445	17	31/12/2014		Cierre de la Contabilidad		2280 ELEMENTO DE TRANSPORTE	14.500,00
1445	18	31/12/2014		Cierre de la Contabilidad		2290 OTRO INMOVILIZADO MATERIAL	2.217.869,33
1445	19	31/12/2014		Cierre de la Contabilidad	47510 HACIENDA PUBLICA ACREEDORA POR IRPF		53.751,74
1445	20	31/12/2014		Cierre de la Contabilidad	4760 SEGURIDAD SOCIAL		2.955,82
1445	21	31/12/2014		Cierre de la Contabilidad	56143 CUOTA CENTRAL SINDICAL CCOO		112,00
1445	22	31/12/2014		Cierre de la Contabilidad		5700 CAJA OPERATIVA	3.376,00
1445	23	31/12/2014		Cierre de la Contabilidad		5710 BANCOS E INSTITU.CREDITO.CTAS. OPERATIVAS	17.560,72
1445	24	31/12/2014		Cierre de la Contabilidad		57110 UNICAJA	117.118,96
1445	25	31/12/2014		Cierre de la Contabilidad		5712 BANKIA	679,66

Totales .....	DEBE	51.203.865,87	HABER	51.203.865,87
---------------	------	---------------	-------	---------------

030



## LISTADO AUXILIAR DE APUNTES

Asi./Par.	Fecha	G.Apu.	F.Doc	Concepto	Cuenta DEBE	Cuenta HABER	Importe
1	1	01/01/2015		ASIENTO DE APERTURA EJERCICIO 2015		4010 Acreedores presupuestarios.Operaciones de gestión.	214.156,25
1	2	01/01/2015		ASIENTO DE APERTURA EJERCICIO 2015		4013 Acreedores presupuestarios.Otras deudas.	9.086,22
1	3	01/01/2015		ASIENTO DE APERTURA EJERCICIO 2015	43100 Operaciones de gestión. Ingreso Directo		207.121,20
1	4	01/01/2015		ASIENTO DE APERTURA EJERCICIO 2015	5700 Efectivo y activos líquidos equivalentes.Caja operativa.		3.376,00
1	5	01/01/2015		ASIENTO DE APERTURA EJERCICIO 2015	5710 Efectivo y activos líquidos equivalentes.Bancos e institucio		17.560,72
1	6	01/01/2015		ASIENTO DE APERTURA EJERCICIO 2015	57110 UNICAJA		117.118,96
1	7	01/01/2015		ASIENTO DE APERTURA EJERCICIO 2015	5712 BANKIA		679,66
1	8	01/01/2015		ASIENTO DE APERTURA EJERCICIO 2015		2819 Amortización acumulada de otro inmovilizado material.	198.801,47
1	9	01/01/2015		ASIENTO DE APERTURA EJERCICIO 2015		4900 Deterioro de valor de créditos.Operaciones de gestión.	7.500,00
1	10	01/01/2015		ASIENTO DE APERTURA EJERCICIO 2015		56142 CUOTA CENTRAL SINDICAL UGT	49,60
1	11	01/01/2015		ASIENTO DE APERTURA EJERCICIO 2015		1200 Resultados de ejercicios anteriores.	2.732.738,11
1	12	01/01/2015		ASIENTO DE APERTURA EJERCICIO 2015		9401 Ingr. subvenc. financ. inmovilizado no financiero y de activ	416.741,79
1	13	01/01/2015		ASIENTO DE APERTURA EJERCICIO 2015	1290 Resultado del ejercicio.		9.472,71
1	14	01/01/2015		ASIENTO DE APERTURA EJERCICIO 2015		1800 Fianzas recibidas a largo plazo.	16.652,95
1	15	01/01/2015		ASIENTO DE APERTURA EJERCICIO 2015	2110 Inmovilizaciones materiales.Construcciones.		416.741,79
1	16	01/01/2015		ASIENTO DE APERTURA EJERCICIO 2015	2150 Inmovilizaciones materiales.Instalaciones técnicas y otras i		253.659,86

031

LISTADO AUXILIAR DE APUNTES

Asi./Par.	Fecha	G.Apu.	F.Doc	Concepto	Cuenta DEBE	Cuenta HABER	Importe
1 17	01/01/2015			ASIENTO DE APERTURA EJERCICIO 2015	2140 Inmovilizaciones materiales.Maquinaria y utillaje.		84.592,93
1 18	01/01/2015			ASIENTO DE APERTURA EJERCICIO 2015	2160 Inmovilizaciones materiales.Mobiliario.		281.098,83
1 19	01/01/2015			ASIENTO DE APERTURA EJERCICIO 2015	2170 Inmovilizaciones materiales.Equipos para procesos de informa		28.753,96
1 20	01/01/2015			ASIENTO DE APERTURA EJERCICIO 2015	2180 Inmovilizaciones materiales.Elementos de transporte.		14.500,00
1 21	01/01/2015			ASIENTO DE APERTURA EJERCICIO 2015	2190 Inmovilizaciones materiales.Otro inmovilizado material.		2.217.869,33
1 22	01/01/2015			ASIENTO DE APERTURA EJERCICIO 2015		47510 HACIENDA PUBLICA ACREEDORA POR IRPF	53.751,74
1 23	01/01/2015			ASIENTO DE APERTURA EJERCICIO 2015		4760 Seguridad Social.	2.955,82
1 24	01/01/2015			ASIENTO DE APERTURA EJERCICIO 2015		56143 CUOTA CENTRAL SINDICAL CCOO	112,00

Totales .....	DEBE	<b>3.652.545,95</b>	HABER	<b>3.652.545,95</b>
---------------	------	---------------------	-------	---------------------

031.1  


ASIENTO CIERRE 2014		ASIENTO APERTURA 2015	
CUENTA	DESCRIPCIÓN	CUENTA	DESCRIPCIÓN
2210	Construcciones	2110	Construcciones
2220	Instalaciones técnicas y otras instalaciones	2150	Instalaciones técnicas y otras instalaciones
2230	Maquinaria	2140	Maquinaria y utillaje
2240	Utillaje	—	—
2260	Mobiliario	2160	Mobiliario
2270	Equipos para procesos de información	2170	Equipos para procesos de información
2280	Elementos de transporte	2180	Elementos de transporte
2290	Otro inmovilizado material	2190	Otro inmovilizado material



Ayuntamiento  
de Málaga

AGENCIA PÚBLICA PARA LA GESTIÓN  
DE LA CASA NATAL DE PABLO RUIZ PICASSO  
Y OTROS EQUIPAMIENTOS  
MUSEÍSTICOS Y CULTURALES

## Memoria del ejercicio 2015

### 4. Normas de valoración

Los criterios de valoración de los nuevos activos de inmovilizado son exclusivamente los de coste de adquisición por los bienes adquiridos ya elaborados.

1. Amortización: En todos los casos, se han deducido las amortizaciones practicadas. Las cuotas de amortización se han calculado por el método de cuota lineal, dividiendo para cada periodo la base amortizable neta entre los años de vida útil del elemento a amortizar. Se entiende como base amortizable neta a la diferencia entre el valor contable activado menos la amortización acumulada hasta ese momento y menos el valor residual positivo esperado (cero en todos los elementos excepto en el vehículo)

13. Provisiones por insolvencia. Respecto al derecho pendiente de cobro del ejercicio 2012 por 30.000,00 €, del tercero Construcciones Vera, S.A., declarado en Concurso de Acreedores, cabe señalar que dicho cliente ingresó en el ejercicio 2015 el importe de 1.320,00 € dejando un saldo deudor de 28.680,00 €, por lo que se ha procedido al finalizar el ejercicio, aplicar el porcentaje mínimo del 50%, atendiendo a la Ley 27/2013, de 27 de diciembre, de Racionalización y sostenibilidad de la Administración Pública. Afectando a las cuentas contables 6940 Dotación a la provisión para insolvencias en el Debe y en el Haber a la cuenta 4900 Deterioro de valor de créditos por operaciones de gestión, por importe de 14.340,00 €.

Los criterios contables aplicados no se aplican en los puntos 2, 3, 4, 5, 6, 7, 8, 9, 10, 11, 12, 14, 15, 16 de los especificados en la Orden Ministerial al no presentar la contabilidad partidas correspondientes a los tipos que se citan.

032

**INMOVILIZADO MATERIAL**

**MODELO DEL COSTE**

**EJERCICIO: 2015**

PARTIDA BALANCE	SALDO INICIAL	ENTRADAS	AUMENTOS POR TRASPASOS DE OTRAS PARTIDAS	SALIDAS	DISMINUCIONES POR TRASPASOS A OTRAS PARTIDAS	CORRECCIONES VALORATIVAS NETAS POR DETERIORO DEL EJERCICIO	AMORTIZACIÓN DEL EJERCICIO	SALDO FINAL
2110	416.741,79	7.862,58	0,00	0,00	0,00	0,00	0,00	424.604,37
2140	84.592,93	263.105,29	0,00	0,00	0,00	0,00	0,00	347.698,22
2150	253.659,86	0,00	0,00	0,00	0,00	0,00	0,00	253.659,86
2160	281.098,83	88.285,11	0,00	0,00	0,00	0,00	0,00	369.383,94
2170	28.753,96	0,00	0,00	0,00	0,00	0,00	0,00	28.753,96
2180	14.500,00	0,00	0,00	0,00	0,00	0,00	0,00	14.500,00
2190	2.217.869,33	62.508,02	0,00	0,00	0,00	0,00	244.222,63	2.036.154,72
<b>TOTAL</b>	<b>3.297.216,70</b>	<b>421.761,00</b>	<b>0,00</b>	<b>0,00</b>	<b>0,00</b>	<b>0,00</b>	<b>244.222,63</b>	<b>3.474.755,07</b>

033



**Ayuntamiento  
de Málaga**

AGENCIA PÚBLICA PARA LA GESTIÓN  
DE LA CASA NATAL DE PABLO RUIZ PICASSO  
Y OTROS EQUIPAMIENTOS  
MUSEÍSTICOS Y CULTURALES

**INFORME DEL SERVICIO DE ADMINISTRACIÓN SOBRE LAS AMORTIZACIONES A CONTABILIZAR Y LA APLICACIÓN DEL RESULTADO DE 2014 EN LAS CUENTAS DEL EJERCICIO DE 2015.**

De conformidad con la Instrucción de contabilidad para las Entidades Locales, se ponen de manifiesto los criterios a seguir en cuanto a la actualización de los saldos contables del inmovilizado material, así como al método de cálculo de la depreciación del mismo a través de las amortizaciones.

En consonancia con los criterios expuestos en dicha Instrucción, para el ejercicio 2015 se hace precisa la realización de una serie de ajustes contables con el fin de que los saldos de las partidas que aparecen en el balance reflejen la imagen fiel de la situación económica y financiera de nuestra Entidad.

Así, se ha procedido a realizar los siguientes ajustes:

1. Ajustes en partidas del inmovilizado.

Se ha procedido al ajuste de la cuenta de 1011 patrimonio recibido en adscripción del valor de la Casa Natal de Picasso por ser un bien para su explotación por lo que así figurará en el patrimonio neto del balance, en el epígrafe I, Patrimonio tal y cómo figuraba en el ejercicio 2014 que por el cambio del Plan General de Contabilidad se cargó a la cuenta 9401 Ingresos por subvenciones. Del resto de entidades.

CUENTA DE CARGO	CUENTA DE ABONO	IMPORTE
9401	1011	416.741,79

2. Ajuste en la cuenta de resultados.

Se han realizado los siguientes ajustes en la Aplicación de los Resultados, según informe de Intervención de la Cuenta General de 2014, por lo que se propone los siguientes asientos:

CUENTA DE CARGO	CUENTA DE ABONO	IMPORTE
1200	1290	9.472,21

3. El asiento a realizar, una vez obtenidas las cuotas de amortización correspondientes al ejercicio 2014, de acuerdo a los mismos criterios y principios utilizados desde 2006, serían:

CUENTA DE CARGO	CUENTA DE ABONO	IMPORTE
6819 Amortiz. del Inmovilizado material	2819 Amortiz. Acumulada del Inmovilizado material	45.421,16

Se adjunta el inventario contable con el cálculo pormenorizado de las cuotas de amortización del periodo correspondiente a cada partida, así como a cada elemento del inmovilizado.



**Ayuntamiento  
de Málaga**

AGENCIA PÚBLICA PARA LA GESTIÓN  
DE LA CASA NATAL DE PABLO RUIZ PICASSO  
Y OTROS EQUIPAMIENTOS  
MUSEÍSTICOS Y CULTURALES

4. Asiento para la Provisión por Insolvencias.

En este ejercicio se ha procedido a realizar el asiento para la dotación para insolvencias, relativo al derecho de cobro del ejercicio 2012 de la empresa Construcciones Vera, S.L., declarado en Concurso de Acreedores posteriormente. Por lo que se ha ajustado el 50% sobre 28.880,00 € tal y como refleja el art. 2 de la Ley 27/2013, de 27 de diciembre, de racionalización y sostenibilidad de la Administración local y el art. 193 bis, de la Ley TRLHL.

CUENTA DE CARGO	CUENTA DE ABONO	IMPORTE
6940 Dotación a la provisión para insolvencias	4900 Deterioro de valor de ctros. Operaciones de gestión	14.340,00

Es lo que se informa a los efectos oportunos.

Málaga, a siete de julio de 2016

Fdo.: Joaquín Laguna Jiménez  
Jefe del Servicio de Administración



EJERCICIO 2015

Pág. 1

DOCUMENTO DE ASIENTOS DIRECTOS

Nº Asiento: 2.612

CUENTA	DESCRIPCIÓN	DEBE
Partida 1	CUOTA AMORTIZACION RESULTADOS 2014	
1200	Resultados de ejercicios anteriores.	9.472,71

CUENTA	DESCRIPCIÓN	HABER
Partida 2	CUOTA AMORTIZACION RESULTADOS 2014	
1290	Resultado del ejercicio.	9.472,71

Acumulados para el Asiento : 2.612

Total DEBE...: 9.472,71

Total HABER...: 9.472,71

036

EJERCICIO 2015

Pág. 1

DOCUMENTO DE ASIENTOS DIRECTOS

Nº Asiento: 2.613

CUENTA	DESCRIPCIÓN	DEBE
Partida 1	CUOTA AMORTIZACION RESULTADOS 2014	
1000	Patrimonio.	9.472,71

CUENTA	DESCRIPCIÓN	HABER
Partida 2	CUOTA AMORTIZACION RESULTADOS 2014	
1200	Resultados de ejercicios anteriores.	9.472,71

Acumulados para el Asiento : 2.613

Total DEBE...: 9.472,71

Total HABER...: 9.472,71

# ANULADO #

037

EJERCICIO 2015

Pág. 1

DOCUMENTO DE ASIENTOS DIRECTOS

Nº Asiento: 2.617

CUENTA	DESCRIPCIÓN	DEBE
Partida 1	CUOTA AMORTIZACION 2015	
6819	Amortización de otro inmovilizado material.	45.421,16

CUENTA	DESCRIPCIÓN	HABER
Partida 2	CUOTA AMORTIZACION 2015	
2819	Amortización acumulada de otro inmovilizado material.	45.421,16

Acumulados para el Asiento : 2.617

Total DEBE...: 45.421,16

Total HABER...: 45.421,16

038

EJERCICIO 2015

Pág. 1

DOCUMENTO DE ASIENTOS DIRECTOS

Nº Asiento: 2.620

CUENTA	DESCRIPCIÓN	DEBE
Partida 1	DOTACION A LA PROVISION PARA INSOLVENCIAS	
6940	Pérdidas por deterioro de productos terminados y e	14.340,00

CUENTA	DESCRIPCIÓN	HABER
Partida 2	DOTACION A LA PROVISION PARA INSOLVENCIAS	
4900	Deterioro de valor de créditos.Operaciones de gestión.	14.340,00

Acumulados para el Asiento : 2.620

Total DEBE...: 14.340,00

Total HABER...: 14.340,00

EJERCICIO 2015

Pág. 1

DOCUMENTO DE ASIENTOS DIRECTOS

Nº Asiento: 2.625

CUENTA	DESCRIPCIÓN	DEBE
Partida 1	IMPUTACION A PATRIMONIO EN CESION DE LA CASA NATAL	
9401	Ingr. subvenc. financ. inmovilizado no financiero y d	416.741,79

CUENTA	DESCRIPCIÓN	HABER
Partida 2	IMPUTACION A PATRIMONIO EN CESION DE LA CASA NATAL	
1011	Patrimonio recibido. Aportación de bienes y derechos.	416.741,79

Acumulados para el Asiento : 2.625

Total DEBE...: 416.741,79

Total HABER...: 416.741,79

040

**INMOVILIZADO MATERIAL**

**MODELO DEL COSTE**

**EJERCICIO: 2015**

PARTIDA BALANCE	SALDO INICIAL	ENTRADAS	AUMENTOS POR TRASPASOS DE OTRAS PARTIDAS	SALIDAS	DISMINUCIONES POR TRASPASOS A OTRAS PARTIDAS	CORRECCIONES VALORATIVAS NETAS POR DETERIORO DEL EJERCICIO	AMORTIZACIÓN DEL EJERCICIO	SALDO FINAL
2110	416.741,79	7.862,58	0,00	0,00	0,00	0,00	0,00	424.604,37
2140	84.592,93	263.105,29	0,00	0,00	0,00	0,00	0,00	347.698,22
2150	253.659,86	0,00	0,00	0,00	0,00	0,00	0,00	253.659,86
2160	281.098,83	88.285,11	0,00	0,00	0,00	0,00	0,00	369.383,94
2170	28.753,96	0,00	0,00	0,00	0,00	0,00	0,00	28.753,96
2180	14.500,00	0,00	0,00	0,00	0,00	0,00	0,00	14.500,00
2190	2.217.869,33	62.508,02	0,00	0,00	0,00	0,00	45.421,16	2.234.956,19
<b>TOTAL</b>	<b>3.297.216,70</b>	<b>421.761,00</b>	<b>0,00</b>	<b>0,00</b>	<b>0,00</b>	<b>0,00</b>	<b>45.421,16</b>	<b>3.673.556,54</b>

PATRIMONIO PÚBLICO DEL SUELO

MODELO DEL COSTE

EJERCICIO: 2015

PARTIDA BALANCE	SALDO INICIAL	ENTRADAS	AUMENTOS POR TRASPASOS DE OTRAS PARTIDAS	SALIDAS	DISMINUCIONES POR TRASPASOS A OTRAS PARTIDAS	CORRECCIONES VALORATIVAS NETAS POR DETERIORO DEL EJERCICIO	AMORTIZACIÓN DEL EJERCICIO	SALDO FINAL
TOTAL								

042





**INMOVILIZADO INTANGIBLE**

MODELO DEL COSTE

EJERCICIO: 2015

PARTIDA BALANCE	SALDO INICIAL	ENTRADAS	AUMENTOS POR TRASPASOS DE OTRAS PARTIDAS	SALIDAS	DISMINUCIONES POR TRASPASOS A OTRAS PARTIDAS	CORRECCIONES VALORATIVAS NETAS POR DETERIORO DEL EJERCICIO	AMORTIZACIÓN DEL EJERCICIO	SALDO FINAL
TOTAL								

Fecha Obtención 02/07/2016  
 Ejercicio: 2015

**ACTIVOS FINANCIEROS  
 INFORMACIÓN RELACIONADA CON EL BALANCE**

**ESTADO RESUMEN DE LA CONCILIACIÓN**

CATEGORIAS	ACTIVOS FINANCIEROS A LARGO PLAZO						ACTIVOS FINANCIEROS A CORTO PLAZO						TOTAL	
	INVERSIONES EN PATRIMONIO		VALORES REPRESENTATIVOS DE DEUDA		OTRAS INVERSIONES		INVERSIONES EN PATRIMONIO		VALORES REPRESENTATIVOS DE DEUDA		OTRAS INVERSIONES		2015	2014
	2015	2014	2015	2014	2015	2014	2015	2014	2015	2014	2015	2014		
TOTAL														

ACTIVOS FINANCIEROS

Fecha Obtención 02/07/2016

INFORMACIÓN RELACIONADA CON EL BALANCE

Pág. 1

B) CORRECCIONES POR DETERIORO DEL VALOR

EJERCICIO 2015

CLASES DE ACTIVOS FINANCIEROS	SALDO INICIAL	DISMINUCIONES DE VALOR POR DETERIORO CREDITICIO DEL EJERCICIO	REVERSIÓN DEL DETERIORO CREDITICIO EN EL EJERCICIO	SALDO FINAL



**PASIVOS FINANCIEROS**

SITUACIÓN Y MOVIMIENTOS DE LAS DEUDAS

DEUDAS AL COSTE AMORTIZADO

EJERCICIO 2015

IDENTIFICACIÓN DEUDA	T.I.E	DEUDA AL 1 ENERO		CREACIONES		INTERESES DEVENGADOS SEGÚN T.I.E.		INTERESES CANCELADOS (7)	DIFERENCIAS DE CAMBIO		DISMINUCIONES		DEUDA AL 31 DICIEMBRE	
		COSTE AMORTIZADO (1)	INTERESES EXPLÍCITOS (2)	EFFECTIVO (3)	GASTOS (4)	EXPLÍCITOS (5)	RESTO (6)		DEL COSTE AMORTIZADO (8)	DE INTERESES EXPLÍCITOS (9)	VALOR CONTABLE (10)	RESULTADO (11)	COSTE AMORTIZADO (12)=1+3-4 +6+8-10	INTERESES EXPLÍCITOS (13)=2+5 -7+9
<b>TOTAL</b>														

017

**PASIVOS FINANCIEROS**  
 SITUACIÓN Y MOVIMIENTOS DE LAS DEUDAS

DEUDAS A VALOR RAZONABLE

EJERCICIO 2015

IDENTIFICACIÓN DEUDA	DEUDA AL 1 ENERO		CREACIONES		INTERESES DEVENGADOS (5)	INTERESES CANCELADOS (6)	VARIACIÓN VALOR RAZONABLE (7)	DIFERENCIAS DE CAMBIO		DISMINUCIONES (10)	DEUDA AL 31 DICIEMBRE	
	VALOR EX-CUPÓN (1)	INTERESES EXPLÍCITOS (2)	EFFECTIVO (3)	GASTOS (4)				DEL VALOR EX-CUPÓN (8)	DE INTERESES EXPLÍCITOS (9)		VALOR EX-CUPÓN (11)=1+3+7 +8-10	INTERESES EXPLÍCITOS (12)=2+5 +9-6
TOTAL												

**PASIVOS FINANCIEROS**

Fecha Obtención 02/07/2016  
 Pág. 1

SITUACIÓN Y MOVIMIENTOS DE LAS DEUDAS

RESUMEN POR CATEGORÍAS

EJERCICIO 2015

CATEGORIAS	LARGO PLAZO						CORTO PLAZO						TOTAL	
	OBLIGACIONES Y OTROS VALORES NEGOCIABLES		DEUDAS CON ENTIDADES DE CRÉDITO		OTRAS DEUDAS		OBLIGACIONES Y OTROS VALORES NEGOCIABLES		DEUDAS CON ENTIDADES DE CRÉDITO		OTRAS DEUDAS		TOTAL	
	2015	2014	2015	2014	2015	2014	2015	2014	2015	2014	2015	2014	2015	2014
TOTAL														

**PASIVOS FINANCIEROS**

**Líneas de Crédito**

**EJERCICIO: 2015**

IDENTIFICACIÓN	LÍMITE CONCEDIDO	DISPUESTO	DISPONIBLE	COMISIÓN S/NO DISPUESTO
TOTAL				





ACTIVOS CONSTRUIDOS O ADQUIRIDOS PARA OTRAS ENTIDADES Y OTRAS EXISTENCIAS

PARTIDA BALANCE	IMPORTE DE LAS CORRECCIONES VALORATIVAS	IMPORTE REVERSIÓN	IMPORTE COSTES CAPITALIZADOS	LIMITACIÓN DISPONIBILIDAD OBRAS Y OTRAS EXISTENCIAS			
				GARANTÍAS	PIGNORACIONES	FIANZAS	OTROS

**TRANSFERENCIAS Y SUBVENCIONES RECIBIDAS**

EJERCICIO 2015

CARACTERÍSTICAS	IMPORTE RECIBIDO		IMPORTE REINTEGRABLE	IMPORTE NO REINTEGRABLE	CANTIDAD IMPUTADA A RESULTADOS	
	EJERCICIO 2015	EJERCICIOS ANTERIORES			EJERCICIO 2015	EJERCICIOS ANTERIORES
TOTAL						

TRANSFERENCIAS Y SUBVENCIONES CONCEDIDAS

CARACTERÍSTICAS	NIF DEL PERCEPTOR	DENOMINACIÓN DEL PERCEPTOR	IMPORTE	FINALIDAD	REINTEGROS
TOTAL					

053



Provisiones y contingencias

EJERCICIO 2015

EPIGRAFE BALANCE	SALDO INICIAL PROVISIONES	AUMENTOS PROVISIONES	DISMINUCIONES PROVISIONES	SALDO FINAL PROVISIONES
Provisiones a Largo Plazo	0,00	0,00	0,00	0,00
Provisiones a Corto Plazo	0,00	0,00	0,00	0,00



**Información sobre el medio ambiente**

Obligaciones reconocidas en el ejercicio con cargo a la Política de Gasto 17 'Medio Ambiente'

EJERCICIO 2015

GRUPO DE PROGRAMAS (MEDIO AMBIENTE)		
CÓDIGO	DESCRIPCIÓN	IMPORTE
	TOTAL	

055

**Beneficios fiscales por razones medioambientales en tributos propios**

CÓDIGO ECONÓMICO	TRIBUTO	IMPORTE
	TOTAL	

056



Activos en estado venta

DESCRIPCIÓN ACTIVOS EN ESTADO VENTA	IMPORTE
TOTAL	

037



Fecha Obtención 02/07/2016

Ejercicio: 2015

19. PRESENTACIÓN POR ACTIVIDADES DE LA CUENTA DEL RESULTADO ECONÓMICO PATRIMONIAL

GASTOS		EJERCICIO 2015			EJERCICIO 2014			INGRESOS	EJERCICIO 2015	EJERCICIO 2014
CÓDIGO GRUPO DE PROGRAMAS	DESCRIPCIÓN GRUPO DE PROGRAMAS	PRESUPUESTARIOS	NO PRESUPUESTARIOS	TOTAL	PRESUPUESTARIOS	NO PRESUPUESTARIOS	TOTAL			
000	AMORTIZACIÓN INMOVILIZADO	0,00	45.421,16	45.421,16	0,00	0,00	0,00	Ingresos de gestión ordinaria	8.758.006,50	
002	PÉRDIDAS POR DETERIORO	0,00	14.340,00	14.340,00	0,00	0,00	0,00	Ingresos financieros	27,32	
332	BIBLIOTECAS Y ARCHIVOS.	198.770,27	0,00	198.770,27	0,00	0,00	0,00	OTROS INGRESOS		
333	EQUIPAMIENTOS CULTURALES Y MUSEOS	6.709.992,40	0,00	6.709.992,40	0,00	0,00	0,00			
920	ADMINISTRACIÓN GENERAL .	1.401.082,93	0,00	1.401.082,93	0,00	0,00	0,00			
<b>TOTAL</b>		8.309.845,60	59.761,16	8.369.606,76				<b>TOTAL</b>	8.758.033,82	



**OPERACIONES POR ADMINISTRACIÓN DE RECURSOS POR CUENTA DE OTROS ENTES PÚBLICOS**

OBLIGACIONES DERIVADAS DE LA GESTIÓN

EJERCICIO 2015

ENTE TITULAR		CONCEPTO		PENDIENTE DE PAGO A 1 DE ENERO	MODIFICACIONES SALDO INICIAL	RECAUDACIÓN LÍQUIDA	REINTEGROS	TOTAL A PAGAR	PAGOS REALIZADOS	PENDIENTES DE PAGO A 31 DE DICIEMBRE
NIF	DENOMINACIÓN	CÓDIGO	DESCRIPCIÓN							
TOTAL										
TOTAL										

**OPERACIONES POR ADMINISTRACIÓN DE RECURSOS POR CUENTA DE OTROS ENTES PÚBLICOS**

ENTES PÚBLICOS, CUENTAS CORRIENTES EN EFECTIVO

EJERCICIO 2015

ENTE	N.I.F.	DENOMINACIÓN	CARGO			ABONO			SALDO A 31 DE DICIEMBRE	
			SALDO INICIAL DEUDOR	PAGOS	TOTAL CARGO	SALDO INICIAL ACREEDOR	COBROS	TOTAL ABONO	DEUDOR	ACREEDOR
TOTAL										

0.0



**ESTADO DE DEUDORES NO PRESUPUESTARIOS**

**EJERCICIO: 2015**

DEUDORES

CUENTA	CONCEPTO		SALDO 1 DE ENERO	MODIFICACIONES SALDO INICIAL	CARGOS REALIZADOS EN EJERCICIO	TOTAL DEUDORES	ABONOS REALIZADOS EN EJERCICIO	DEUDORES PENDIENTES DE COBRO A 31 DE DICIEMBRE
	CÓDIGO	DESCRIPCIÓN						
TOTAL								

051



ESTADO DE ACREEDORES NO PRESUPUESTARIOS

EJERCICIO: 2015

ACREEDORES

CUENTA	CONCEPTO		SALDO 1 DE ENERO	MODIFICACIONES SALDO INICIAL	ABONOS REALIZADOS EN EJERCICIO	TOTAL ACREEDORES	CARGOS REALIZADOS EN EJERCICIO	ACREEDORES PDTES. DE PAGO A 31 DE DICIEMBRE
	CÓDIGO	DESCRIPCIÓN						
1650	20152	DEPÓSITOS Y FIANZAS A LARGO PLAZO	16.652,95		16.138,31	32.791,26		32.791,26
TOTAL CUENTA			16.652,95		16.138,31	32.791,26		32.791,26
47510	20001	DESCUENTOS DE IRPF PERSONAL E INVITADOS	53.751,74		199.728,36	253.480,10	198.616,39	54.863,71
TOTAL CUENTA			53.751,74		199.728,36	253.480,10	198.616,39	54.863,71
4760	20030	DESCUENTOS DE S.S. AL PERSONAL FUNDACION	2.955,82		37.020,23	39.976,05	36.889,24	3.086,81
TOTAL CUENTA			2.955,82		37.020,23	39.976,05	36.889,24	3.086,81
56142	20071	CUOTA CENTRAL SINDICAL UGT	49,60		288,80	338,40	291,00	47,40
TOTAL CUENTA			49,60		288,80	338,40	291,00	47,40
56143	20072	DESCUENTO CUOTA CENTRAL SINDICAL CCOO	112,00		672,00	784,00	672,00	112,00
TOTAL CUENTA			112,00		672,00	784,00	672,00	112,00
TOTAL			73.522,11		253.847,70	327.369,81	236.468,63	90.901,18

062



OPERACIONES NO PRESUPUESTARIAS DE TESORERÍA

Fecha Obtención 02/07/2016

Pág. 1

EJERCICIO: 2015

PAGOS PENDIENTES DE APLICACIÓN

CUENTA	CONCEPTO		PAGOS PDTES. APLICACIÓN A 1 DE ENERO	MODIFICACIONES SALDO INICIAL	PAGOS REALIZADOS EN EJERCICIO	TOTAL PAGOS PDTES. APLICACIÓN	PAGOS APLICADOS EN EJERCICIO	PAGOS PDTES. DE APLICACIÓN A 31 DE DICIEMBRE
	CÓDIGO	DESCRIPCIÓN						
TOTAL								

054

Fecha Obtención 02/07/2016

Ejercicio: 2015

**CONTRATACIÓN ADMINISTRATIVA. PROCEDIMIENTOS DE ADJUDICACIÓN**

TIPO DE CONTRATO	PROCEDIMIENTO ABIERTO			PROCEDIMIENTO RESTRINGIDO			PROCEDIMIENTO NEGOCIADO			DIÁLOGO COMPETITIVO	ADJUDICACIÓN DIRECTA	TOTAL
	MULTIPLIC. CRITERIO	ÚNICO CRITERIO	TOTAL	MULTIPLIC. CRITERIO	ÚNICO CRITERIO	TOTAL	CON PUBLICIDAD	SIN PUBLICIDAD	TOTAL			
- De Obras												
- De suministro												
- Patrimoniales												
- De gestión de servicios públicos												
- De servicios												
- De concesion de obra publica												
- De colaboración entre el sector publico y el sector privado												
- De caracter administrativo especial												
- Otros												
TOTAL												

ESTADO DE VALORES RECIBIDOS EN DEPÓSITO

EJERCICIO: 2015

CONCEPTO	DESCRIPCIÓN	SALDO 1 DE ENERO	MODIFICACIONES SALDO INICIAL	DEPÓSITOS RECIBIDOS EN EJERCICIO	TOTAL DEPÓSITOS RECIBIDOS	DEPÓSITOS CANCELADOS	DEPÓSITOS PENDIENTES DE DEVOLUCIÓN A 31 DE DICIEMBRE
	TOTAL						

950





PRESUPUESTO DE GASTOS. EJERCICIO CORRIENTE

MODIFICACIONES DE CRÉDITO

EJERCICIO 2015

APLIC. PRESUPUESTARIA	DESCRIPCIÓN	CRÉDITOS EXTRAORD.	SUPLEMENTOS DE CRÉDITO	AMPLIACIONES DE CRÉDITO	TRANSFERENCIAS CRÉDITO		INCORPORACIÓN REMANENTES DE CRÉDITO	CRÉDITOS GENERADOS	BAJAS POR ANULACIÓN	AJUSTES POR PRORROGA	TOTAL MODIFICACIÓN
					POSITIVAS	NEGATIVAS					
01.3339.16000	SEGURIDAD SOCIAL				1.100,00						1.100,00
01.3339.20800	ARRENDAMIENTOS DE OTRO INMOVILIZADO MATE				13.000,00						13.000,00
01.3339.20900	CANONES				5.000,00						5.000,00
01.3339.22300	SERVICIOS DE TRANSPORTE				200.000,00						200.000,00
01.3339.22402	OTROS SEGUROS					15.000,00					-15.000,00
01.3339.22602	PUBLICIDAD Y PROPAGANDA				28.000,00						28.000,00
01.3339.22606	REUNIONES, CONFERENCIAS Y CURSOS				25.000,00						25.000,00
01.3339.22609	ACTIVIDADES CULTURALES Y DEPORTIVAS				45.000,00						45.000,00
01.3339.22701	SERVICIOS DE SEGURIDAD				3.000,00						3.000,00
01.3339.22706	ESTUDIOS Y TRABAJOS TECNICOS				10.000,00						10.000,00
01.3339.22799	OTROS TRABAJOS REALIZADOS POR OTRAS EMPR					1.100,00					-1.100,00
01.3339.23020	DIETAS DEL PERSONAL NO DIRECTIVO					5.500,00					-5.500,00
01.3339.23120	LOCOMOCION DEL PERSONAL NO DIRECTIVO					6.500,00					-6.500,00
01.3339.24000	GASTOS DE EDICIÓN Y PUBLICACIÓN				40.000,00						40.000,00
01.9209.16000	SEGURIDAD SOCIAL				300,00						300,00
01.9209.20200	ARRENDAMIENTOS DE EDIFICIOS Y OTRAS CONS					3.900,00					-3.900,00
01.9209.21200	REPARACIONES, MANTENIMIENTO Y CONS. DE E					300,00					-300,00
01.9209.22000	MATERIAL DE OFICINA ORDINARIO NO INVENTA				2.000,00						2.000,00
01.9209.22100	ENERGIA ELECTRICA				6.000,00						6.000,00
01.9209.22110	PRODUCTOS DE LIMPIEZA Y ASEO				1.500,00						1.500,00
01.9209.22112	SUMINISTRO MATERIAL ELECTRICO, ELECTRONICO Y TELECOMUNICACIONES				6.000,00						6.000,00
01.9209.22201	COMUNICACIONES POSTALES				1.700,00						1.700,00
01.9209.22400	SEGUROS DE INMUEBLES					500,00					-500,00
01.9209.23010	DIETAS DEL PERSONAL DIRECTIVO				600,00						600,00
01.9209.23110	LOCOMOCION DEL PERSONAL DIRECTIVO				1.800,00						1.800,00
01.9209.62500	INVERSION NUEVA EN MOBILIARIO	1.200,00									1.200,00

PRESUPUESTO DE GASTOS. EJERCICIO CORRIENTE

MODIFICACIONES DE CRÉDITO

EJERCICIO 2015

APLIC. PRESUPUESTARIA	DESCRIPCIÓN	CRÉDITOS EXTRAORD.	SUPLEMENTOS DE CRÉDITO	AMPLIACIONES DE CRÉDITO	TRANSFERENCIAS CRÉDITO		INCORPORACIÓN REMANENTES DE CRÉDITO	CRÉDITOS GENERADOS	BAJAS POR ANULACIÓN	AJUSTES POR PRORROGA	TOTAL MODIFICACIÓN
					POSITIVAS	NEGATIVAS					
02.3339.20800	ARRENDAMIENTOS DE OTRO INMOVILIZADO MATE				40.000,00						40.000,00
02.3339.22300	SERVICIOS DE TRANSPORTE		18.000,00								18.000,00
02.3339.22602	PUBLICIDAD Y PROPAGANDA				90.000,00						90.000,00
02.3339.22606	REUNIONES, CONFERENCIAS Y CURSOS				110.000,00						110.000,00
02.3339.22799	OTROS TRABAJOS REALIZADOS POR OTRAS EMPR					110.000,00			33.650,00		-143.650,00
02.3339.23020	DIETAS DEL PERSONAL NO DIRECTIVO					2.200,00					-2.200,00
02.3339.23120	LOCOMOCION DEL PERSONAL NO DIRECTIVO					3.000,00					-3.000,00
02.3339.62300	INV. NUEVA ASOCIADA AL FUNCIONAMIENTO OP		49.800,00								49.800,00
02.3339.62600	EQUIPOS PARA PROCESO DE INFORMACIÓN	600,00									600,00
02.3339.62900	OTRAS INVERSIONES NUEVAS ASOCIADAS AL		28.250,00								28.250,00
02.3339.63300	INVERSION R. MAQUINARIA, INSTALACIONES Y UTILLAJE	6.000,00									6.000,00
02.9209.21300	REPARACIONES, MANTENIMIENTO Y CONS. DE M					15.000,00					-15.000,00
02.9209.21900	REPARACIONES, MANTENIMIENTO Y CONS.DE OT					7.000,00					-7.000,00
02.9209.22000	MATERIAL DE OFICINA ORDINARIO NO INVENTA				1.200,00						1.200,00
02.9209.22100	ENERGIA ELECTRICA				15.000,00						15.000,00
02.9209.22400	SEGUROS DE INMUEBLES					3.000,00					-3.000,00
02.9209.23010	DIETAS DEL PERSONAL DIRECTIVO				800,00						800,00
02.9209.23110	LOCOMOCION DEL PERSONAL DIRECTIVO				200,00						200,00
02.9209.62200	EDIFICIOS Y OTRAS CONSTRUCCIONES	8.000,00									8.000,00
02.9209.62500	INVERSION NUEVA ASOCIADA AL FUNCIONAMIE		9.500,00								9.500,00
03.3339.22300	SERVICIOS DE TRANSPORTE					473.300,00			200.000,00		-673.300,00
03.3339.22402	OTROS SEGUROS				44.500,00						44.500,00
03.3339.22602	PUBLICIDAD Y PROPAGANDA				70.000,00						70.000,00

5  
3

**PRESUPUESTO DE GASTOS. EJERCICIO CORRIENTE**

**MODIFICACIONES DE CRÉDITO**

EJERCICIO 2015

APLIC. PRESUPUESTARIA	DESCRIPCIÓN	CRÉDITOS EXTRAORD.	SUPLEMENTOS DE CRÉDITO	AMPLIACIONES DE CRÉDITO	TRANSFERENCIAS CRÉDITO		INCORPORACIÓN REMANENTES DE CRÉDITO	CRÉDITOS GENERADOS	BAJAS POR ANULACIÓN	AJUSTES POR PRORROGA	TOTAL MODIFICACIÓN
					POSITIVAS	NEGATIVAS					
03.3339.22609	ACTIVIDADES CULTURALES Y DEPORTIVAS				130.000,00						130.000,00
03.3339.22799	OTROS TRABAJOS REALIZADOS POR OTRAS EMPR					230.000,00			100.000,00		-330.000,00
03.3339.23020	DIETAS DEL PERSONAL NO DIRECTIVO					3.000,00					-3.000,00
03.3339.23120	LOCOMOCION DEL PERSONAL NO DIRECTIVO					5.000,00					-5.000,00
03.3339.62300	INV. NUEVA ASOCIADA AL FUNCIONAMIENTO OP		169.300,00								169.300,00
03.3339.62900	OTRAS INVERSIONES NUEVAS ASOCIADAS AL		5.250,00								5.250,00
03.9209.21300	REPARACIONES, MANTENIMIENTO Y CONS. DE M					20.500,00					-20.500,00
03.9209.21900	REPARACIONES, MANTENIMIENTO Y CONS.DE OT					7.000,00					-7.000,00
03.9209.22000	MATERIAL DE OFICINA ORDINARIO NO INVENTA				2.200,00						2.200,00
03.9209.22100	ENERGIA ELECTRICA				18.000,00						18.000,00
03.9209.22400	SEGUROS DE INMUEBLES					3.000,00					-3.000,00
03.9209.23010	DIETAS DEL PERSONAL DIRECTIVO				2.400,00						2.400,00
03.9209.23110	LOCOMOCION DEL PERSONAL DIRECTIVO				500,00						500,00
03.9209.62500	INVERSION NUEVA ASOCIADA AL FUNCIONAMIENT		37.750,00								37.750,00
<b>TOTAL</b>		<b>15.800,00</b>	<b>317.850,00</b>		<b>914.800,00</b>	<b>914.800,00</b>			<b>333.650,00</b>		

059

PRESUPUESTO DE GASTOS

REMANENTES DE CRÉDITO

EJERCICIO 2015

APLIC. PRESUPUESTARIA	DESCRIPCIÓN	REMANENTES COMPROMETIDOS			REMANENTES NO COMPROMETIDOS		
		INCORPORABLES	NO INCORPORABL	TOTAL	INCORPORABLES	NO INCORPORABLE	TOTAL
2015 01 3321 13000	RETRIBUCIONES BASICAS DEL PERSONAL LABOR					2.490,82	2.490,82
2015 01 3321 15000	PRODUCTIVIDAD					-4.799,64	-4.799,64
2015 01 3321 16000	SEGURIDAD SOCIAL					-314,32	-314,32
2015 01 3321 16204	ACCION SOCIAL					-603,13	-603,13
2015 01 3321 16205	SEGUROS					-896,12	-896,12
2015 01 3321 62900	OTRAS INVERSIONES NUEVAS ASOCIADAS AL				389,94		389,94
2015 01 3339 13000	RETRIBUCIONES BASICAS DEL PERSONAL LABOR					6.340,93	6.340,93
2015 01 3339 15000	PRODUCTIVIDAD					-4.903,56	-4.903,56
2015 01 3339 16000	SEGURIDAD SOCIAL				1.100,00	3.789,63	4.889,63
2015 01 3339 16204	ACCION SOCIAL					552,77	552,77
2015 01 3339 16205	SEGUROS					-1.344,18	-1.344,18
2015 01 3339 20800	ARRENDAMIENTOS DE OTRO INMOVILIZADO MATE				9.783,19		9.783,19
2015 01 3339 20900	CANONES				946,39		946,39
2015 01 3339 22300	SERVICIOS DE TRANSPORTE	131.831,01		131.831,01		35.326,92	35.326,92
2015 01 3339 22402	OTROS SEGUROS					1.344,08	1.344,08
2015 01 3339 22601	ATENCIONES PROTOCOLARIAS Y REPRESENTATIV					-106,67	-106,67
2015 01 3339 22602	PUBLICIDAD Y PROPAGANDA				11.130,16		11.130,16
2015 01 3339 22606	REUNIONES, CONFERENCIAS Y CURSOS					-3.584,16	-3.584,16
2015 01 3339 22609	ACTIVIDADES CULTURALES Y DEPORTIVAS				34.463,53		34.463,53
2015 01 3339 22701	SERVICIOS DE SEGURIDAD	1.285,44		1.285,44	212,70		212,70
2015 01 3339 22706	ESTUDIOS Y TRABAJOS TECNICOS					-48.829,72	-48.829,72
2015 01 3339 22799	OTROS TRABAJOS REALIZADOS POR OTRAS EMPR	15,73		15,73		48.962,44	48.962,44

0.0

PRESUPUESTO DE GASTOS

REMANENTES DE CRÉDITO

EJERCICIO 2015

APLIC. PRESUPUESTARIA			DESCRIPCIÓN	REMANENTES COMPROMETIDOS			REMANENTES NO COMPROMETIDOS		
				INCORPORABLES	NO INCORPORABL	TOTAL	INCORPORABLES	NO INCORPORABLE	TOTAL
2015 01	3339	23020	DIETAS DEL PERSONAL NO DIRECTIVO					1.266,60	1.266,60
2015 01	3339	23120	LOCOMOCION DEL PERSONAL NO DIRECTIVO					1.476,00	1.476,00
2015 01	3339	24000	GASTOS DE EDICIÓN Y PUBLICACIÓN				40.000,00	8.436,58	48.436,58
2015 01	9209	10100	RETRIBUCIONES BASICAS DE PERSONAL DIREC					8.744,81	8.744,81
2015 01	9209	13000	RETRIBUCIONES BASICAS DEL PERSONAL LABOR					1.561,61	1.561,61
2015 01	9209	13100	PERSONAL LABORAL TEMPORAL					1,00	1,00
2015 01	9209	15000	PRODUCTIVIDAD					-10.287,47	-10.287,47
2015 01	9209	16000	SEGURIDAD SOCIAL				300,00	765,26	1.065,26
2015 01	9209	16204	ACCION SOCIAL					363,76	363,76
2015 01	9209	16205	SEGUROS					-1.344,19	-1.344,19
2015 01	9209	20200	ARRENDAMIENTOS DE EDIFICIOS Y OTRAS CONS					31,16	31,16
2015 01	9209	20300	ARRENDAMIENTOS DE MAQUINARIA, INSTALACIO					1,00	1,00
2015 01	9209	20400	ARRENDAMIENTOS DE MATERIAL DE TRANSPORTE					1,00	1,00
2015 01	9209	21200	REPARACIONES, MANTENIMIENTO Y CONS. DE E					8.706,82	8.706,82
2015 01	9209	21300	REPARACIONES, MANTENIMIENTO Y CONS. DE M					3.329,39	3.329,39
2015 01	9209	21400	REPARACIONES, MANTENIMIENTO Y CONS. DE M					35,91	35,91
2015 01	9209	21500	REPARACIONES, MANTENIMIENTO Y CONSERVACI					87,06	87,06
2015 01	9209	21900	REPARACIONES, MANTENIMIENTO Y CONS.DE OT					1.000,00	1.000,00
2015 01	9209	22000	MATERIAL DE OFICINA ORDINARIO NO INVENTA				1.056,79		1.056,79
2015 01	9209	22001	PRENSA, REVISTAS, LIBROS Y OTRAS PUBLICA					1.101,36	1.101,36

071

PRESUPUESTO DE GASTOS

REMANENTES DE CRÉDITO

EJERCICIO 2015

APLIC. PRESUPUESTARIA	DESCRIPCIÓN	REMANENTES COMPROMETIDOS			REMANENTES NO COMPROMETIDOS		
		INCORPORABLES	NO INCORPORABL	TOTAL	INCORPORABLES	NO INCORPORABLE	TOTAL
2015 01 9209 22002	MATERIAL INFORMATICO NO INVENTARIABLE					-1.261,37	-1.261,37
2015 01 9209 22100	ENERGIA ELECTRICA				1.088,57		1.088,57
2015 01 9209 22101	AGUA					-928,07	-928,07
2015 01 9209 22103	COMBUSTIBLES Y CARBURANTES					409,98	409,98
2015 01 9209 22104	VESTUARIO					255,09	255,09
2015 01 9209 22106	PRODUCTOS FARMACEUTICOS					162,73	162,73
2015 01 9209 22110	PRODUCTOS DE LIMPIEZA Y ASEO				104,83		104,83
2015 01 9209 22112	SUMINISTRO MATERIAL ELECTRICO, ELECTRONICO Y TELECOMUNICACIO					-625,27	-625,27
2015 01 9209 22199	OTROS SUMINISTROS					297,98	297,98
2015 01 9209 22201	COMUNICACIONES POSTALES				244,91		244,91
2015 01 9209 22203	COMUNICACIONES INFORMATICAS					-179,08	-179,08
2015 01 9209 22204	SERVICIOS DE MENSAJERÍA					-65,83	-65,83
2015 01 9209 22400	SEGUROS DE INMUEBLES					500,00	500,00
2015 01 9209 22401	SEGUROS DE VEHICULOS					398,66	398,66
2015 01 9209 22500	TRIBUTOS ESTATALES					18,35	18,35
2015 01 9209 22606	REUNIONES, CONFERENCIAS Y CURSOS					-326,64	-326,64
2015 01 9209 22699	OTROS GASTOS DIVERSOS					535,89	535,89
2015 01 9209 22700	LIMPIEZA Y ASEO	0,07		0,07		38,89	38,89
2015 01 9209 23000	DIETAS DE LOS MIEMBROS DE LOS ORGANOS DE					500,00	500,00
2015 01 9209 23010	DIETAS DEL PERSONAL DIRECTIVO				192,19		192,19
2015 01 9209 23100	LOCOMOCION DE LOS MIEMBROS DE LOS ORGANO					500,00	500,00
2015 01 9209 23110	LOCOMOCION DEL PERSONAL DIRECTIVO				1.030,95		1.030,95
2015 01 9209 23300	OTRAS INDEMNIZACIONES					1,00	1,00

072



PRESUPUESTO DE GASTOS

REMANENTES DE CRÉDITO

EJERCICIO 2015

APLIC. PRESUPUESTARIA	DESCRIPCIÓN	REMANENTES COMPROMETIDOS			REMANENTES NO COMPROMETIDOS		
		INCORPORABLES	NO INCORPORABL	TOTAL	INCORPORABLES	NO INCORPORABLE	TOTAL
2015 01 9209 62500	INVERSION NUEVA EN MOBILIARIO				0,01		0,01
2015 02 3339 20800	ARRENDAMIENTOS DE OTRO INMOVILIZADO MATE					18.220,00	18.220,00
2015 02 3339 20900	CANONES					2.051,64	2.051,64
2015 02 3339 22300	SERVICIOS DE TRANSPORTE				12.899,85		12.899,85
2015 02 3339 22402	OTROS SEGUROS						
2015 02 3339 22601	ATENCIONES PROTOCOLARIAS Y REPRESENTATIV					-7.755,87	-7.755,87
2015 02 3339 22602	PUBLICIDAD Y PROPAGANDA	1.060,41		1.060,41	74.367,02		74.367,02
2015 02 3339 22606	REUNIONES, CONFERENCIAS Y CURSOS				50.000,00	39.567,31	89.567,31
2015 02 3339 22609	ACTIVIDADES CULTURALES Y DEPORTIVAS					-46.879,09	-46.879,09
2015 02 3339 22701	SERVICIOS DE SEGURIDAD					22.722,68	22.722,68
2015 02 3339 22706	ESTUDIOS Y TRABAJOS TECNICOS					-128.890,69	-128.890,69
2015 02 3339 22799	OTROS TRABAJOS REALIZADOS POR OTRAS EMPR	4.884,44		4.884,44		131.299,70	131.299,70
2015 02 3339 23020	DIETAS DEL PERSONAL NO DIRECTIVO					800,00	800,00
2015 02 3339 23120	LOCOMOCION DEL PERSONAL NO DIRECTIVO					1.000,00	1.000,00
2015 02 3339 23300	OTRAS INDEMNIZACIONES					1,00	1,00
2015 02 3339 24000	GASTOS DE EDICIÓN Y PUBLICACIÓN					10.258,94	10.258,94
2015 02 3339 62300	INV. NUEVA ASOCIADA AL FUNCIONAMIENTO OP				12.605,88		12.605,88
2015 02 3339 62600	EQUIPOS PARA PROCESO DE INFORMACIÓN				600,00		600,00
2015 02 3339 62900	OTRAS INVERSIONES NUEVAS ASOCIADAS AL				12.021,46		12.021,46
2015 02 3339 63300	INVERSION R. MAQUINARIA, INSTALACIONES Y UTILLAJE				6.000,00		6.000,00
2015 02 9209 21200	REPARACIONES, MANTENIMIENTO Y CONS. DE E					11.832,66	11.832,66

073

**PRESUPUESTO DE GASTOS**

**REMANENTES DE CRÉDITO**

**EJERCICIO 2015**

APLIC. PRESUPUESTARIA	DESCRIPCIÓN	REMANENTES COMPROMETIDOS			REMANENTES NO COMPROMETIDOS		
		INCORPORABLES	NO INCORPORABL	TOTAL	INCORPORABLES	NO INCORPORABLE	TOTAL
2015 02 9209 21300	REPARACIONES, MANTENIMIENTO Y CONS. DE M					55.820,12	55.820,12
2015 02 9209 21400	REPARACIONES, MANTENIMIENTO Y CONS. DE M					600,00	600,00
2015 02 9209 21500	REPARACIONES, MANTENIMIENTO Y CONSERVACI					225,00	225,00
2015 02 9209 21900	REPARACIONES, MANTENIMIENTO Y CONS.DE OT					3.000,00	3.000,00
2015 02 9209 22000	MATERIAL DE OFICINA ORDINARIO NO INVENTA					-1.007,01	-1.007,01
2015 02 9209 22001	PRENSA, REVISTAS, LIBROS Y OTRAS PUBLICA					1.200,00	1.200,00
2015 02 9209 22002	MATERIAL INFORMATICO NO INVENTARIABLE					324,59	324,59
2015 02 9209 22100	ENERGIA ELECTRICA				9.425,89		9.425,89
2015 02 9209 22101	AGUA					-4.356,26	-4.356,26
2015 02 9209 22103	COMBUSTIBLES Y CARBURANTES					1.340,00	1.340,00
2015 02 9209 22104	VESTUARIO					500,00	500,00
2015 02 9209 22106	PRODUCTOS FARMACEUTICOS					172,40	172,40
2015 02 9209 22110	PRODUCTOS DE LIMPIEZA Y ASEO					555,79	555,79
2015 02 9209 22199	OTROS SUMINISTROS					-12,00	-12,00
2015 02 9209 22201	COMUNICACIONES POSTALES					-107,13	-107,13
2015 02 9209 22204	SERVICIOS DE MENSAJERÍA					307,13	307,13
2015 02 9209 22400	SEGUROS DE INMUEBLES					2.000,00	2.000,00
2015 02 9209 22401	SEGUROS DE VEHICULOS					2.000,00	2.000,00
2015 02 9209 22500	TRIBUTOS ESTATALES					300,00	300,00
2015 02 9209 22606	REUNIONES, CONFERENCIAS Y CURSOS					500,00	500,00
2015 02 9209 22699	OTROS GASTOS DIVERSOS					73,65	73,65
2015 02 9209 22700	LIMPIEZA Y ASEO					7.251,28	7.251,28

074



PRESUPUESTO DE GASTOS

REMANENTES DE CRÉDITO

EJERCICIO 2015

APLIC. PRESUPUESTARIA	DESCRIPCIÓN	REMANENTES COMPROMETIDOS			REMANENTES NO COMPROMETIDOS		
		INCORPORABLES	NO INCORPORABL	TOTAL	INCORPORABLES	NO INCORPORABLE	TOTAL
2015 02 9209 23000	DIETAS DE LOS MIEMBROS DE LOS ORGANOS DE					500,00	500,00
2015 02 9209 23010	DIETAS DEL PERSONAL DIRECTIVO				261,95		261,95
2015 02 9209 23100	LOCOMOCION DE LOS MIEMBROS DE LOS ORGANO					291,89	291,89
2015 02 9209 23110	LOCOMOCION DEL PERSONAL DIRECTIVO				78,13		78,13
2015 02 9209 62200	EDIFICIOS Y OTRAS CONSTRUCCIONES				137,42		137,42
2015 02 9209 62300	INV. NUEVA ASOCIADA AL FUNCIONAMIENTO OP				8.309,20		8.309,20
2015 02 9209 62500	INVERSION NUEVA ASOCIADA AL FUNCIONAMIEN				2.780,87		2.780,87
2015 03 3339 20800	ARRENDAMIENTOS DE OTRO INMOVILIZADO MATE						
2015 03 3339 20900	CANONES					7.171,74	7.171,74
2015 03 3339 22300	SERVICIOS DE TRANSPORTE					150.172,45	150.172,45
2015 03 3339 22402	OTROS SEGUROS					6.856,02	6.856,02
2015 03 3339 22601	ATENCIONES PROTOCOLARIAS Y REPRESENTATIV					-3.202,61	-3.202,61
2015 03 3339 22602	PUBLICIDAD Y PROPAGANDA	8,75		8,75	30.885,91		30.885,91
2015 03 3339 22606	REUNIONES, CONFERENCIAS Y CURSOS					-29.829,12	-29.829,12
2015 03 3339 22609	ACTIVIDADES CULTURALES Y DEPORTIVAS				70.000,00	43.172,70	113.172,70
2015 03 3339 22701	SERVICIOS DE SEGURIDAD					28.806,49	28.806,49
2015 03 3339 22706	ESTUDIOS Y TRABAJOS TECNICOS	0,31		0,31		-8.762,30	-8.762,30
2015 03 3339 22799	OTROS TRABAJOS REALIZADOS POR OTRAS EMPR					25.160,21	25.160,21
2015 03 3339 23020	DIETAS DEL PERSONAL NO DIRECTIVO					943,90	943,90
2015 03 3339 23120	LOCOMOCION DEL PERSONAL NO DIRECTIVO					1.000,00	1.000,00

075

PRESUPUESTO DE GASTOS

REMANENTES DE CRÉDITO

EJERCICIO 2015

APLIC. PRESUPUESTARIA	DESCRIPCIÓN	REMANENTES COMPROMETIDOS			REMANENTES NO COMPROMETIDOS		
		INCORPORABLES	NO INCORPORABL	TOTAL	INCORPORABLES	NO INCORPORABLE	TOTAL
2015 03 3339 24000	GASTOS DE EDICIÓN Y PUBLICACIÓN					51.392,16	51.392,16
2015 03 3339 62300	INV. NUEVA ASOCIADA AL FUNCIONAMIENTO OP				37.007,15		37.007,15
2015 03 3339 62900	OTRAS INVERSIONES NUEVAS ASOCIADAS AL				580,58		580,58
2015 03 9209 21200	REPARACIONES, MANTENIMIENTO Y CONS. DE E					12.552,41	12.552,41
2015 03 9209 21300	REPARACIONES, MANTENIMIENTO Y CONS. DE M					47.381,56	47.381,56
2015 03 9209 21500	REPARACIONES, MANTENIMIENTO Y CONSERVACI					225,00	225,00
2015 03 9209 21900	REPARACIONES, MANTENIMIENTO Y CONS.DE OT					3.000,00	3.000,00
2015 03 9209 22000	MATERIAL DE OFICINA ORDINARIO NO INVENTA					-339,64	-339,64
2015 03 9209 22001	PRENSA, REVISTAS, LIBROS Y OTRAS PUBLICA					1.200,00	1.200,00
2015 03 9209 22002	MATERIAL INFORMATICO NO INVENTARIABLE					1.000,00	1.000,00
2015 03 9209 22100	ENERGIA ELECTRICA				18.000,00	3.310,78	21.310,78
2015 03 9209 22101	AGUA					89,91	89,91
2015 03 9209 22104	VESTUARIO					-142,52	-142,52
2015 03 9209 22106	PRODUCTOS FARMACEUTICOS					172,41	172,41
2015 03 9209 22110	PRODUCTOS DE LIMPIEZA Y ASEO					620,55	620,55
2015 03 9209 22199	OTROS SUMINISTROS					-504,23	-504,23
2015 03 9209 22201	COMUNICACIONES POSTALES					2.000,00	2.000,00
2015 03 9209 22204	SERVICIOS DE MENSAJERÍA					-644,09	-644,09
2015 03 9209 22400	SEGUROS DE INMUEBLES					2.000,00	2.000,00
2015 03 9209 22606	REUNIONES, CONFERENCIAS Y CURSOS					500,00	500,00
2015 03 9209 22699	OTROS GASTOS DIVERSOS					229,53	229,53
2015 03 9209 22700	LIMPIEZA Y ASEO					28.401,48	28.401,48

076

PRESUPUESTO DE GASTOS

REMANENTES DE CRÉDITO

EJERCICIO 2015

APLIC. PRESUPUESTARIA	DESCRIPCIÓN	REMANENTES COMPROMETIDOS			REMANENTES NO COMPROMETIDOS		
		INCORPORABLES	NO INCORPORABL	TOTAL	INCORPORABLES	NO INCORPORABLE	TOTAL
2015 03 9209 23000	DIETAS DE LOS MIEMBROS DE LOS ORGANOS DE					500,00	500,00
2015 03 9209 23010	DIETAS DEL PERSONAL DIRECTIVO				32,10		32,10
2015 03 9209 23100	LOCOMOCION DE LOS MIEMBROS DE LOS ORGANO					-285,08	-285,08
2015 03 9209 23110	LOCOMOCION DEL PERSONAL DIRECTIVO				500,00	288,60	788,60
2015 03 9209 23300	OTRAS INDEMNIZACIONES					1,00	1,00
2015 03 9209 62300	INV. NUEVA ASOCIADA AL FUNCIONAMIENTO OP				12.072,48		12.072,48
2015 03 9209 62400	INV. NUEVA ASOCIADA AL FUNCIONAMIENTO OP				2.000,00		2.000,00
2015 03 9209 62500	INVERSION NUEVA ASOCIADA AL FUNCIONAMIEN				1.384,01		1.384,01
<b>TOTAL</b>					139.086,16		139.086,16
						463.994,06	559.083,10
							1.023.077,16

077

PRESUPUESTO DE GASTOS. EJERCICIO CORRIENTE

EJERCICIO 2015

ACREEDORES POR OPERACIONES PENDIENTES DE APLICAR A PRESUPUESTO

DESCRIPCIÓN DEL GASTO		APLICACIÓN PRESUPUESTARIA	IMPORTE PENDIENTE DE APLICAR A PRESUPUESTO				IMPORTE PAGADO A 31 DE DICIEMBRE	OBSERVACIONES
CÓDIGO	DENOMINACIÓN		A 1 DE ENERO	ABONOS	CARGOS	A 31 DE DICIEMBRE		
TOTAL								



**PRESUPUESTO DE INGRESOS. EJERCICIO CORRIENTE  
 PROCESO DE GESTIÓN**

**DERECHOS ANULADOS**

**EJERCICIO 2015**

APLICACIÓN PRESUPUESTARIA	DESCRIPCIÓN	ANULACIÓN DE LIQUIDACIONES	APLAZAMIENTO Y FRACCIONAMIENTO	DEVOLUCIÓN DE INGRESOS	TOTAL DERECHOS ANULADOS
00.34402	MUSEOS, BIBLIOTECAS, MONUMENTOS Y SERVIC				
00.36000	VENTA DE PUBLICACIONES.				
00.36900	VENTA DE PRODUCTOS PROPIOS				
00.39910	OTROS INGRESOS DIVERSOS				
00.40000	TRANSFERENCIAS CORRIENTES DEL AYUNTAMIEN				
00.47000	TRANSFERENCIAS CORRIENTES DE EMPRESAS PR				
00.52000	INTERESES DE DEPOSITOS EN CUENTAS DE BAN				
00.55090	OTRAS CONCESIONES ADMINISTRATIVAS CON CO				
00.59901	OTROS INGRESOS PATRIMONIALES				
00.70000	TRANSFERENCIAS DE CAPITAL DEL AYUNTAMIEN				
TOTAL					

079

**PRESUPUESTO DE INGRESOS. EJERCICIO CORRIENTE  
PROCESO DE GESTIÓN**

**DERECHOS CANCELADOS**

**EJERCICIO 2015**

APLICACIÓN PRESUPUESTARIA	DESCRIPCIÓN	COBROS EN ESPECIE	INSOLVENCIAS	OTRAS CAUSAS	TOTAL DERECHOS CANCELADOS
00.34402	MUSEOS, BIBLIOTECAS, MONUMENTOS Y SERVIC				
00.36000	VENTA DE PUBLICACIONES.				
00.36900	VENTA DE PRODUCTOS PROPIOS				
00.39910	OTROS INGRESOS DIVERSOS				
00.40000	TRANSFERENCIAS CORRIENTES DEL AYUNTAMIEN				
00.47000	TRANSFERENCIAS CORRIENTES DE EMPRESAS PR				
00.52000	INTERESES DE DEPOSITOS EN CUENTAS DE BAN				
00.55090	OTRAS CONCESIONES ADMINISTRATIVAS CON CO				
00.59901	OTROS INGRESOS PATRIMONIALES				
00.70000	TRANSFERENCIAS DE CAPITAL DEL AYUNTAMIEN				
TOTAL					

000

**PRESUPUESTO DE INGRESOS. EJERCICIO CORRIENTE  
PROCESO DE GESTIÓN**

RECAUDACIÓN NETA

EJERCICIO 2015

APLICACIÓN PRESUPUESTARIA	DESCRIPCIÓN	RECAUDACIÓN TOTAL	DEVOLUCIONES DE INGRESO	RECAUDACIÓN NETA
00.34402	MUSEOS, BIBLIOTECAS, MONUMENTOS Y SERVIC	842.966,51		842.966,51
00.36000	VENTA DE PUBLICACIONES.			
00.36900	VENTA DE PRODUCTOS PROPIOS			
00.39910	OTROS INGRESOS DIVERSOS	397,30		397,30
00.40000	TRANSFERENCIAS CORRIENTES DEL AYUNTAMIEN	6.399.786,76		6.399.786,76
00.47000	TRANSFERENCIAS CORRIENTES DE EMPRESAS PR	705.000,00		705.000,00
00.52000	INTERESES DE DEPOSITOS EN CUENTAS DE BAN	27,32		27,32
00.55090	OTRAS CONCESIONES ADMINISTRATIVAS CON CO	84.123,46		84.123,46
00.59901	OTROS INGRESOS PATRIMONIALES	302.020,00		302.020,00
00.70000	TRANSFERENCIAS DE CAPITAL DEL AYUNTAMIEN	108.624,48		108.624,48
	<b>TOTAL</b>	<b>8.442.945,83</b>		<b>8.442.945,83</b>

**PRESUPUESTO DE INGRESOS. EJERCICIO CORRIENTE  
 PROCESO DE GESTIÓN**

**DEVOLUCIONES DE INGRESOS**

**EJERCICIO 2015**

APLIC. PRESUPUEST.	DESCRIPCIÓN	PENDIENTE DE PAGO A 1 DE ENERO	MODIFICACIONES AL SALDO INICIAL Y ANULACIONES	RECONOCIDAS EN EL EJERCICIO	TOTAL DEVOLUCIONES RECONOCIDAS	PRESCRIPCIONES	PAGADAS EN EL EJERCICIO	PENDIENTE DE PAGO A 31 DE DICIEMBRE
00.34402	MUSEOS, BIBLIOTECAS, MONUMENTOS Y SERVIC							
00.36000	VENTA DE PUBLICACIONES.							
00.36900	VENTA DE PRODUCTOS PROPIOS							
00.39910	OTROS INGRESOS DIVERSOS							
00.40000	TRANSFERENCIAS CORRIENTES DEL AYUNTAMIEN							
00.47000	TRANSFERENCIAS CORRIENTES DE EMPRESAS PR							
00.52000	INTERESES DE DEPOSITOS EN CUENTAS DE BAN							
00.55090	OTRAS CONCESIONES ADMINISTRATIVAS CON CO							
00.59901	OTROS INGRESOS PATRIMONIALES							
00.70000	TRANSFERENCIAS DE CAPITAL DEL AYUNTAMIEN							
TOTAL								

032



**PRESUPUESTO DE INGRESOS. EJERCICIO CORRIENTE  
 PROCESO DE GESTIÓN**

**COMPROMISOS CONCERTADOS**

**EJERCICIO 2015**

APLICACIÓN PRESUPUESTARIA	DESCRIPCIÓN	COMPROMISOS CONCERTADOS			COMPROMISOS REALIZADOS	COMPROMISOS PENDIENTES DE REALIZAR A 31 DE DICIEMBRE
		INCORPORADOS DE PTOS. CERRADOS	EN EL EJERCICIO	TOTAL		
00.34402	MUSEOS, BIBLIOTECAS, MONUMENTOS Y SERVIC					
00.36000	VENTA DE PUBLICACIONES.					
00.36900	VENTA DE PRODUCTOS PROPIOS					
00.39910	OTROS INGRESOS DIVERSOS					
00.40000	TRANSFERENCIAS CORRIENTES DEL AYUNTAMIEN					
00.47000	TRANSFERENCIAS CORRIENTES DE EMPRESAS PR					
00.52000	INTERESES DE DEPOSITOS EN CUENTAS DE BAN					
00.55090	OTRAS CONCESIONES ADMINISTRATIVAS CON CO					
00.59901	OTROS INGRESOS PATRIMONIALES					
00.70000	TRANSFERENCIAS DE CAPITAL DEL AYUNTAMIEN					
TOTAL						

EJERCICIOS CERRADOS  
OBLIGACIONES DE PRESUPUESTOS CERRADOS

EJERCICIO 2015

Aplic. Presupuestaria	Descripción	Obligaciones pendientes de pago a 1 de Enero	Modificaciones saldo inicial y anulaciones	Total Obligaciones	Prescripciones	Pagos realizados	Obligaciones pendientes de pago a 31 de Diciembre
2014.00.3321.62900	INVERSION NUEVA EN OTRO INMOVILIZADO	4.320,08		4.320,08		4.320,08	
2014.00.3340.22300	SERVICIOS DE TRANSPORTE	11.675,01		11.675,01		11.675,01	
2014.00.3340.22701	SERVICIOS DE SEGURIDAD	32.939,76		32.939,76		32.939,76	
2014.00.3340.22799	OTROS TRABAJOS REALIZADOS POR OTRAS	41.332,02		41.332,02		41.332,02	
2014.00.9209.22700	LIMPIEZA Y ASEO	5.027,42		5.027,42		5.027,42	
2014.00.9209.62500	INVERSION NUEVA EN MOBILIARIO	4.766,14		4.766,14		4.766,14	
2014.00.9209.63500	INV REP FUNC SERV EN MOBILIARIO						
2014.01.3321.16000	SEGURIDAD SOCIAL	8.699,75		8.699,75		8.699,75	
2014.01.3340.16000	SEGURIDAD SOCIAL	6.356,85		6.356,85		6.356,85	
2014.01.3340.20900	CANONES	1.815,00		1.815,00		1.815,00	
2014.01.3340.22112	SUMINISTRO MATERIAL ELECTRICO, ELECTRONICO Y	52,77		52,77		52,77	
2014.01.3340.22199	OTROS SUMINISTROS	653,21		653,21		653,21	
2014.01.3340.22300	SERVICIOS DE TRANSPORTE	2.792,49		2.792,49		2.792,49	
2014.01.3340.22402	OTROS SEGUROS	1.209,70		1.209,70		1.209,70	
2014.01.3340.22601	ATENCIONES PROTOCOLARIAS Y	533,00		533,00		533,00	

EJERCICIOS CERRADOS  
OBLIGACIONES DE PRESUPUESTOS CERRADOS

EJERCICIO 2015

Aplic. Presupuestaria	Descripción	Obligaciones pendientes de pago a 1 de Enero	Modificaciones saldo inicial y anulaciones	Total Obligaciones	Prescripciones	Pagos realizados	Obligaciones pendientes de pago a 31 de Diciembre
2014.01.3340.22602	PUBLICIDAD Y PROPAGANDA	4.562,91		4.562,91		4.562,91	
2014.01.3340.22606	REUNIONES, CONFERENCIAS Y CURSOS	7.360,87		7.360,87		7.360,87	
2014.01.3340.22701	SERVICIOS DE SEGURIDAD	20.205,79		20.205,79		20.205,79	
2014.01.3340.22706	ESTUDIOS Y TRABAJOS TECNICOS, EXPOSICIONES,	7.260,00		7.260,00		7.260,00	
2014.01.3340.22799	OTROS TRABAJOS REALIZADOS POR OTRAS	41.570,25		41.570,25		41.570,25	
2014.01.9209.16204	ACCION SOCIAL	600,00		600,00		600,00	
2014.01.9209.21200	REPARACIONES, MANTENIMIENTO Y CONS. DE	5.820,55		5.820,55		5.820,55	
2014.01.9209.21300	REPARACIONES, MANTENIMIENTO Y CONS. DE	1.880,03		1.880,03		1.880,03	
2014.01.9209.21400	REPARACIONES, MANTENIMIENTO Y CONS.	441,11		441,11		441,11	
2014.01.9209.22000	MATERIAL DE OFICINA ORDINARIO NO INVENTA	1.534,40		1.534,40		1.534,40	
2014.01.9209.22002	MATERIAL INFORMATICO NO INVENTARIABLE	1.982,56		1.982,56		1.982,56	
2014.01.9209.22100	ENERGIA ELECTRICA	5.594,88		5.594,88		5.594,88	
2014.01.9209.22101	AGUA	285,94		285,94		285,94	
2014.01.9209.22103	COMBUSTIBLES Y CARBURANTES	30,00		30,00		30,00	
2014.01.9209.22108	SUMINISTROS DE MATERIAL DIDÁCTICO Y CULTURAL	114,80		114,80		114,80	

035

EJERCICIOS CERRADOS  
 OBLIGACIONES DE PRESUPUESTOS CERRADOS

EJERCICIO 2015

Aplic. Presupuestaria	Descripción	Obligaciones pendientes de pago a 1 de Enero	Modificaciones saldo inicial y anulaciones	Total Obligaciones	Prescripciones	Pagos realizados	Obligaciones pendientes de pago a 31 de Diciembre
2014.01.9209.22110	PRODUCTOS DE LIMPIEZA Y ASEO	119,35		119,35		119,35	
2014.01.9209.22201	COMUNICACIONES POSTALES	673,48		673,48		673,48	
2014.01.9209.22204	SERVICIOS DE MENSAJERÍA	174,76		174,76		174,76	
2014.01.9209.22700	LIMPIEZA Y ASEO	610,10		610,10		610,10	
2014.01.9209.23010	DIETAS DEL PERSONAL DIRECTIVO	208,85		208,85		208,85	
2014.01.9209.23110	LOCOMOCION DEL PERSONAL DIRECTIVO	38,64		38,64		38,64	
		223.242,47		223.242,47		223.242,47	

**PRESUPUESTO DE INGRESOS**  
**DERECHOS A COBRAR DE PRESUPUESTOS CERRADOS**

Fecha Obtención 23/05/2016

Pág. 1

DERECHOS PENDIENTES DE COBRO TOTALES

EJERCICIO 2015

APLICACIÓN PRESUPUESTARIA	DESCRIPCIÓN	DERECHOS PENDIENTES DE COBRO A 1 DE ENERO	MODIFICACIONES SALDO INICIAL	DERECHOS ANULADOS	DERECHOS CANCELADOS	RECAUDACIÓN	DERECHOS PENDIENTE DE COBRO A 31 DE DICIEMBRE
2012.00.47000	TRFAS. CTES. DE EMPRESAS PRIVADAS	30.000,00				1.320,00	28.680,00
2014.00.40000	TRANSFERENCIAS CORRIENTES DEL AYUNTAMIEN	161.272,46				161.272,46	
2014.00.55090	OTRAS CONCESIONES ADMINISTRATIVAS CON CO	15.848,74				15.848,74	
TOTAL		207.121,20				178.441,20	28.680,00

037

**PRESUPUESTO DE INGRESOS**

Fecha Obtención 23/05/2016

**DERECHOS A COBRAR DE PRESUPUESTOS CERRADOS**

Pág. 1

**DERECHOS ANULADOS**

**EJERCICIO 2015**

APLICACIÓN PRESUPUESTARIA	DESCRIPCIÓN	ANULACIÓN DE LIQUIDACIONES	APLAZAMIENTO Y FRACCIONAMIENTO	TOTAL DERECHOS ANULADOS
TOTAL				

038



**PRESUPUESTO DE INGRESOS**  
**DERECHOS A COBRAR DE PRESUPUESTOS CERRADOS**

DERECHOS CANCELADOS

EJERCICIO 2015

APLICACIÓN PRESUPUESTARIA	DESCRIPCIÓN	COBROS EN ESPECIE	INSOLVENCIAS	PRESCRIPCIONES	OTRAS CAUSAS	TOTAL DERECHOS CANCELADOS
TOTAL						

009



**EJERCICIOS CERRADOS**

Fecha Obtención 23/05/2016

Pág. 1

VARIACIÓN DE RESULTADOS PRESUPUESTARIOS DE EJERCICIOS ANTERIORES

	EJERCICIO		2015
	TOTAL VARIACIÓN DERECHOS	TOTAL VARIACIÓN OBLIGACIONES	VARIACIÓN DE RESULTADOS PRESUPUESTARIOS DE EJERCICIOS ANTERIORES
- a) Operaciones corrientes			
- b) Operaciones de capital			
1. TOTAL VARIACIÓN OPERACIONES NO FINANCIERAS (a+b)			
- c) Activos financieros			
- d) Pasivos financieros			
2. TOTAL VARIACIÓN OPERACIONES FINANCIERAS ( c+d)			
TOTAL (1+2)			



EJERCICIOS POSTERIORES

COMPROMISOS DE GASTO CON CARGO A PRESUPUESTOS DE EJERCICIOS POSTERIORES

EJERCICIO 2015

APLIC. PRESUPUESTARIA	DESCRIPCIÓN	COMPROMISOS DE GASTOS ADQUIRIDOS CON CARGO AL PRESUPUESTO DEL EJERCICIO				
		2.016	2.017	2.018	2.019	AÑOS SUCESIVOS
2015.01.3321.62900	OTRAS INVERSIONES NUEVAS ASOCIADAS AL					
2015.01.3339.20800	ARRENDAMIENTOS DE OTRO INMOVILIZADO MATE					
2015.01.3339.20900	CANONES					
2015.01.3339.22300	SERVICIOS DE TRANSPORTE					
2015.01.3339.22402	OTROS SEGUROS					
2015.01.3339.22601	ATENCIONES PROTOCOLARIAS Y REPRESENTATIV					
2015.01.3339.22602	PUBLICIDAD Y PROPAGANDA					
2015.01.3339.22606	REUNIONES, CONFERENCIAS Y CURSOS					
2015.01.3339.22701	SERVICIOS DE SEGURIDAD					
2015.01.3339.22706	ESTUDIOS Y TRABAJOS TECNICOS					
2015.01.3339.22799	OTROS TRABAJOS REALIZADOS POR OTRAS EMPR	82.765,41				
2015.01.3339.23020	DIETAS DEL PERSONAL NO DIRECTIVO					
2015.01.3339.23120	LOCOMOCION DEL PERSONAL NO DIRECTIVO					
2015.01.3339.24000	GASTOS DE EDICIÓN Y PUBLICACIÓN					
2015.01.9209.20200	ARRENDAMIENTOS DE EDIFICIOS Y OTRAS CONS					
2015.01.9209.20300	ARRENDAMIENTOS DE MAQUINARIA, INSTALACIO					
2015.01.9209.20400	ARRENDAMIENTOS DE MATERIAL DE TRANSPORTE					
2015.01.9209.21200	REPARACIONES, MANTENIMIENTO Y CONS. DE E	2.609,74				
2015.01.9209.21300	REPARACIONES, MANTENIMIENTO Y CONS. DE M	14.312,04	1.263,34			

**EJERCICIOS POSTERIORES**

**COMPROMISOS DE GASTO CON CARGO A PRESUPUESTOS DE EJERCICIOS POSTERIORES**

EJERCICIO 2015

APLIC. PRESUPUESTARIA	DESCRIPCIÓN	COMPROMISOS DE GASTOS ADQUIRIDOS CON CARGO AL PRESUPUESTO DEL EJERCICIO				
		2.016	2.017	2.018	2.019	AÑOS SUCESIVOS
2015.01.9209.21400	REPARACIONES, MANTENIMIENTO Y CONS. DE M					
2015.01.9209.21500	REPARACIONES, MANTENIMIENTO Y CONSERVACI					
2015.01.9209.21900	REPARACIONES, MANTENIMIENTO Y CONS.DE OT					
2015.01.9209.22000	MATERIAL DE OFICINA ORDINARIO NO INVENTA					
2015.01.9209.22001	Prensa, REVISTAS, LIBROS Y OTRAS PUBLICA					
2015.01.9209.22002	MATERIAL INFORMATICO NO INVENTARIABLE					
2015.01.9209.22100	ENERGIA ELECTRICA					
2015.01.9209.22101	AGUA					
2015.01.9209.22103	COMBUSTIBLES Y CARBURANTES					
2015.01.9209.22104	VESTUARIO					
2015.01.9209.22106	PRODUCTOS FARMACEUTICOS					
2015.01.9209.22110	PRODUCTOS DE LIMPIEZA Y ASEO					
2015.01.9209.22199	OTROS SUMINISTROS					
2015.01.9209.22201	COMUNICACIONES POSTALES					
2015.01.9209.22204	SERVICIOS DE MENSAJERÍA					
2015.01.9209.22400	SEGUROS DE INMUEBLES					
2015.01.9209.22401	SEGUROS DE VEHICULOS					
2015.01.9209.22500	TRIBUTOS ESTATALES					
2015.01.9209.22606	REUNIONES, CONFERENCIAS Y CURSOS					

022

EJERCICIOS POSTERIORES

COMPROMISOS DE GASTO CON CARGO A PRESUPUESTOS DE EJERCICIOS POSTERIORES

EJERCICIO 2015

APLIC. PRESUPUESTARIA	DESCRIPCIÓN	COMPROMISOS DE GASTOS ADQUIRIDOS CON CARGO AL PRESUPUESTO DEL EJERCICIO				
		2.016	2.017	2.018	2.019	AÑOS SUCESIVOS
2015.01.9209.22699	OTROS GASTOS DIVERSOS					
2015.01.9209.22700	LIMPIEZA Y ASEO					
2015.01.9209.23000	DIETAS DE LOS MIEMBROS DE LOS ORGANOS DE					
2015.01.9209.23010	DIETAS DEL PERSONAL DIRECTIVO					
2015.01.9209.23100	LOCOMOCION DE LOS MIEMBROS DE LOS ORGANO					
2015.01.9209.23110	LOCOMOCION DEL PERSONAL DIRECTIVO					
2015.01.9209.23300	OTRAS INDEMNIZACIONES					
2015.01.9209.62500	INVERSION NUEVA EN MOBILIARIO					
2015.02.3339.20800	ARRENDAMIENTOS DE OTRO INMOVILIZADO MATE	1.000.000,00	1.000.000,00	1.000.000,00	700.000,00	
2015.02.3339.20900	CANONES					
2015.02.3339.22300	SERVICIOS DE TRANSPORTE	500.000,00	500.000,00	500.000,00	350.000,00	
2015.02.3339.22402	OTROS SEGUROS	60.000,00	60.000,00	60.000,00	42.000,00	
2015.02.3339.22601	ATENCIONES PROTOCOLARIAS Y REPRESENTATIV					
2015.02.3339.22602	PUBLICIDAD Y PROPAGANDA					
2015.02.3339.22606	REUNIONES, CONFERENCIAS Y CURSOS					
2015.02.3339.22701	SERVICIOS DE SEGURIDAD					
2015.02.3339.22706	ESTUDIOS Y TRABAJOS TECNICOS	510.000,00	510.000,00	510.000,00	357.000,00	
2015.02.3339.22799	OTROS TRABAJOS REALIZADOS POR OTRAS EMPR	114.813,52				
2015.02.3339.23020	DIETAS DEL PERSONAL NO DIRECTIVO					

093

EJERCICIOS POSTERIORES

COMPROMISOS DE GASTO CON CARGO A PRESUPUESTOS DE EJERCICIOS POSTERIORES

EJERCICIO 2015

APLIC. PRESUPUESTARIA	DESCRIPCIÓN	COMPROMISOS DE GASTOS ADQUIRIDOS CON CARGO AL PRESUPUESTO DEL EJERCICIO				
		2.016	2.017	2.018	2.019	AÑOS SUCESIVOS
2015.02.3339.23120	LOCOMOCION DEL PERSONAL NO DIRECTIVO					
2015.02.3339.23300	OTRAS INDEMNIZACIONES					
2015.02.3339.24000	GASTOS DE EDICIÓN Y PUBLICACIÓN					
2015.02.3339.62300	INV. NUEVA ASOCIADA AL FUNCIONAMIENTO OP					
2015.02.3339.62600	EQUIPOS PARA PROCESO DE INFORMACIÓN					
2015.02.3339.62900	OTRAS INVERSIONES NUEVAS ASOCIADAS AL					
2015.02.3339.63300	INVERSION R. MAQUINARIA, INSTALACIONES Y UTILLAJE					
2015.02.9209.21200	REPARACIONES, MANTENIMIENTO Y CONS. DE E	28.707,16				
2015.02.9209.21300	REPARACIONES, MANTENIMIENTO Y CONS. DE M	96.560,44				
2015.02.9209.21400	REPARACIONES, MANTENIMIENTO Y CONS. DE M					
2015.02.9209.21500	REPARACIONES, MANTENIMIENTO Y CONSERVACI					
2015.02.9209.21900	REPARACIONES, MANTENIMIENTO Y CONS.DE OT					
2015.02.9209.22000	MATERIAL DE OFICINA ORDINARIO NO INVENTA					
2015.02.9209.22001	PRENSA, REVISTAS, LIBROS Y OTRAS PUBLICA					
2015.02.9209.22002	MATERIAL INFORMATICO NO INVENTARIABLE					
2015.02.9209.22100	ENERGIA ELECTRICA					
2015.02.9209.22101	AGUA					
2015.02.9209.22103	COMBUSTIBLES Y CARBURANTES					
2015.02.9209.22104	VESTUARIO					

40

EJERCICIOS POSTERIORES

COMPROMISOS DE GASTO CON CARGO A PRESUPUESTOS DE EJERCICIOS POSTERIORES

EJERCICIO 2015

APLIC. PRESUPUESTARIA	DESCRIPCIÓN	COMPROMISOS DE GASTOS ADQUIRIDOS CON CARGO AL PRESUPUESTO DEL EJERCICIO				
		2.016	2.017	2.018	2.019	AÑOS SUCESIVOS
2015.02.9209.22106	PRODUCTOS FARMACEUTICOS					
2015.02.9209.22110	PRODUCTOS DE LIMPIEZA Y ASEO					
2015.02.9209.22199	OTROS SUMINISTROS					
2015.02.9209.22201	COMUNICACIONES POSTALES					
2015.02.9209.22204	SERVICIOS DE MENSAJERÍA					
2015.02.9209.22400	SEGUROS DE INMUEBLES					
2015.02.9209.22401	SEGUROS DE VEHICULOS					
2015.02.9209.22500	TRIBUTOS ESTATALES					
2015.02.9209.22606	REUNIONES, CONFERENCIAS Y CURSOS					
2015.02.9209.22699	OTROS GASTOS DIVERSOS					
2015.02.9209.22700	LIMPIEZA Y ASEO					
2015.02.9209.23000	DIETAS DE LOS MIEMBROS DE LOS ORGANOS DE					
2015.02.9209.23010	DIETAS DEL PERSONAL DIRECTIVO					
2015.02.9209.23100	LOCOMOCION DE LOS MIEMBROS DE LOS ORGANO					
2015.02.9209.23110	LOCOMOCION DEL PERSONAL DIRECTIVO					
2015.02.9209.62200	EDIFICIOS Y OTRAS CONSTRUCCIONES					
2015.02.9209.62300	INV. NUEVA ASOCIADA AL FUNCIONAMIENTO OP					
2015.02.9209.62500	INVERSION NUEVA ASOCIADA AL FUNCIONAMIEN					
2015.03.3339.20800	ARRENDAMIENTOS DE OTRO INMOVILIZADO MATE	260.000,00				

EJERCICIOS POSTERIORES

COMPROMISOS DE GASTO CON CARGO A PRESUPUESTOS DE EJERCICIOS POSTERIORES

EJERCICIO 2015

APLIC. PRESUPUESTARIA	DESCRIPCIÓN	COMPROMISOS DE GASTOS ADQUIRIDOS CON CARGO AL PRESUPUESTO DEL EJERCICIO				
		2.016	2.017	2.018	2.019	AÑOS SUCESIVOS
2015.03.3339.20900	CANONES					
2015.03.3339.22300	SERVICIOS DE TRANSPORTE					
2015.03.3339.22402	OTROS SEGUROS					
2015.03.3339.22601	ATENCIONES PROTOCOLARIAS Y REPRESENTATIV					
2015.03.3339.22602	PUBLICIDAD Y PROPAGANDA					
2015.03.3339.22606	REUNIONES, CONFERENCIAS Y CURSOS					
2015.03.3339.22701	SERVICIOS DE SEGURIDAD					
2015.03.3339.22706	ESTUDIOS Y TRABAJOS TECNICOS					
2015.03.3339.22799	OTROS TRABAJOS REALIZADOS POR OTRAS EMPR	138.154,57				
2015.03.3339.23020	DIETAS DEL PERSONAL NO DIRECTIVO					
2015.03.3339.23120	LOCOMOCION DEL PERSONAL NO DIRECTIVO					
2015.03.3339.24000	GASTOS DE EDICIÓN Y PUBLICACIÓN					
2015.03.3339.62300	INV. NUEVA ASOCIADA AL FUNCIONAMIENTO OP					
2015.03.3339.62900	OTRAS INVERSIONES NUEVAS ASOCIADAS AL					
2015.03.9209.21200	REPARACIONES, MANTENIMIENTO Y CONS. DE E	18.268,19				
2015.03.9209.21300	REPARACIONES, MANTENIMIENTO Y CONS. DE M	101.779,92				
2015.03.9209.21500	REPARACIONES, MANTENIMIENTO Y CONSERVACI					
2015.03.9209.21900	REPARACIONES, MANTENIMIENTO Y CONS.DE OT					
2015.03.9209.22000	MATERIAL DE OFICINA ORDINARIO NO INVENTA					

960

EJERCICIOS POSTERIORES

COMPROMISOS DE GASTO CON CARGO A PRESUPUESTOS DE EJERCICIOS POSTERIORES

EJERCICIO 2015

APLIC. PRESUPUESTARIA	DESCRIPCIÓN	COMPROMISOS DE GASTOS ADQUIRIDOS CON CARGO AL PRESUPUESTO DEL EJERCICIO				
		2.016	2.017	2.018	2.019	AÑOS SUCESIVOS
2015.03.9209.22001	PRENSA, REVISTAS, LIBROS Y OTRAS PUBLICA					
2015.03.9209.22002	MATERIAL INFORMATICO NO INVENTARIABLE					
2015.03.9209.22100	ENERGIA ELECTRICA					
2015.03.9209.22101	AGUA					
2015.03.9209.22104	VESTUARIO					
2015.03.9209.22106	PRODUCTOS FARMACEUTICOS					
2015.03.9209.22110	PRODUCTOS DE LIMPIEZA Y ASEO					
2015.03.9209.22199	OTROS SUMINISTROS					
2015.03.9209.22201	COMUNICACIONES POSTALES					
2015.03.9209.22204	SERVICIOS DE MENSAJERÍA					
2015.03.9209.22400	SEGUROS DE INMUEBLES					
2015.03.9209.22606	REUNIONES, CONFERENCIAS Y CURSOS					
2015.03.9209.22699	OTROS GASTOS DIVERSOS					
2015.03.9209.22700	LIMPIEZA Y ASEO					
2015.03.9209.23000	DIETAS DE LOS MIEMBROS DE LOS ORGANOS DE					
2015.03.9209.23010	DIETAS DEL PERSONAL DIRECTIVO					
2015.03.9209.23100	LOCOMOCION DE LOS MIEMBROS DE LOS ORGANO					
2015.03.9209.23110	LOCOMOCION DEL PERSONAL DIRECTIVO					
2015.03.9209.23300	OTRAS INDEMNIZACIONES					

097



**EJERCICIOS POSTERIORES**

**COMPROMISOS DE GASTO CON CARGO A PRESUPUESTOS DE EJERCICIOS POSTERIORES**

EJERCICIO 2015

APLIC. PRESUPUESTARIA	DESCRIPCIÓN	COMPROMISOS DE GASTOS ADQUIRIDOS CON CARGO AL PRESUPUESTO DEL EJERCICIO				
		2.016	2.017	2.018	2.019	AÑOS SUCESIVOS
2015.03.9209.62300	INV. NUEVA ASOCIADA AL FUNCIONAMIENTO OP					
2015.03.9209.62400	INV. NUEVA ASOCIADA AL FUNCIONAMIENTO OP					
2015.03.9209.62500	INVERSION NUEVA ASOCIADA AL FUNCIONAMIENT					
TOTAL		2.927.970,99	2.071.263,34	2.070.000,00	1.449.000,00	

098





EJERCICIOS POSTERIORES

COMPROMISOS DE INGRESO CON CARGO A PRESUPUESTOS DE EJERCICIOS POSTERIORES

EJERCICIO 2015

APLICACIÓN PRESUPUESTARIA	DESCRIPCIÓN	COMPROMISOS DE INGRESOS CONCERTADOS IMPUTABLES AL EJERCICIO				
		2016	2017	2018	2019	AÑOS SUCEIVOS
2015.00.47000	TRANSFERENCIAS CORRIENTES DE EMPRESAS PR	345.000,00	250.000,00	250.000,00	250.000,00	
2015.00.55090	OTRAS CONCESIONES ADMINISTRATIVAS CON CO	218.000,00				
TOTAL		563.000,00	250.000,00	250.000,00	250.000,00	

029

**INFORMACIÓN PRESUPUESTARIA**  
**EJECUCIÓN DE PROYECTOS DE GASTOS**

Resumen de ejecución

Código Proyecto / Denominación	AÑO DE INICIO	DURACIÓN (años)	GASTO PREVISTO	GASTO COMPROMETIDO	OBLIGACIONES RECONOCIDAS			GASTO PENDIENTE DE REALIZAR	FINANCIACIÓN AFECTADA
					A 1 DE ENERO	EN EL EJERCICIO	TOTAL		
2014.4.3321.1.INVERSION EN FONDOS BIBLIOGRAFICOS PARA	2.014	0	5.994,01	5.994,01	5.994,01		5.994,01		NO
2014.4.9209.1.INVERSION POR REPOSICION EQUIPOS DE	2.014	0	2.783,00	2.783,00	2.783,00		2.783,00		NO
2014.4.9209.2.INVERSIÓN EN MOBILIARIO. PROGRAMA DE	2.014	0							NO
2015.4.02000.1.CENTRALITA TELEFONICA CPM	2.015	1	12.000,00	3.690,80		3.690,80	3.690,80	8.309,20	NO
2015.4.02000.10.FOTOCOPIADORAS Y EQUIPOS DE OFICINA CPM	2.015	4	12.000,00	9.853,02		9.853,02	9.853,02	2.146,98	NO
2015.4.02000.11.MOBILIARIO DE OFICINA MEARSP	2.015	3	10.000,00	9.839,54		9.839,54	9.839,54	160,46	NO
2015.4.02000.12.FOTOCOPIADORA Y EQUIPO DE OFICINA MEARSP	2.015	4	12.000,00	11.565,01		11.565,01	11.565,01	434,99	NO
2015.4.02000.13.LIBROS Y REVISTAS PARA BIBLIOTECA	2.015	4	12.000,00	11.610,06		11.610,06	11.610,06	389,94	NO
2015.4.02000.14.MOBILIARIO EXPOSITIVO CPM	2.015	4	20.000,00	19.883,11		19.883,11	19.883,11	116,89	NO
2015.4.02000.15.MOBILIARIO EXPOSITIVO MEARSP	2.015	4	10.000,00	9.472,85		9.472,85	9.472,85	527,15	NO
2015.4.02000.2.EQUIPOS DE CONSERVACION CPM	2.015	3	15.000,00	7.576,59		7.576,59	7.576,59	7.423,41	NO
2015.4.02000.3.EQUIPOS DE MONTAJE EXPOSICIONES CPM	2.015	3	5.000,00	4.780,49		4.780,49	4.780,49	219,51	NO
2015.4.02000.4.CENTRALITA TELEFONICA MEARSP	2.015	1	12.000,00	3.450,61		3.450,61	3.450,61	8.549,39	NO

**INFORMACIÓN PRESUPUESTARIA**  
**EJECUCIÓN DE PROYECTOS DE GASTOS**

Resumen de ejecución

Código Proyecto / Denominación	AÑO DE INICIO	DURACIÓN (años)	GASTO PREVISTO	GASTO COMPROMETIDO	OBLIGACIONES RECONOCIDAS			GASTO PENDIENTE DE REALIZAR	FINANCIACIÓN AFECTADA
					A 1 DE ENERO	EN EL EJERCICIO	TOTAL		
2015.4.02000.5.EQUIPOS DE SEGURIDAD MEARSP	2.015	1	50.000,00	46.476,91		46.476,91	46.476,91	3.523,09	NO
2015.4.02000.6.EQUIPOS DE CONSERVACION MEARSP	2.015	3	15.000,00	13.673,33		13.673,33	13.673,33	1.326,67	NO
2015.4.02000.7.EQUIPOS DE MONTAJE DE EXPOSICIONES	2.015	3	5.000,00	4.617,20		4.617,20	4.617,20	382,80	NO
2015.4.02000.8.VEHICULOS	2.015	3	2.000,00					2.000,00	NO
2015.4.02000.9.MOBILIARIO DE OFICINA CPM	2.015	3	10.000,00	9.996,69		9.996,69	9.996,69	3,31	NO
2015.5.0200.16.MOBILIARIO GENERAL PARA LA CASA NATAL	2.015	0	1.200,00	1.199,99		1.199,99	1.199,99	0,01	NO
2015.5.0200.17.INVER.GNAL. EN MAQUINARIA, INSTALACIONES Y	2.015	0	49.800,00	44.837,04		44.837,04	44.837,04	4.962,96	NO
2015.5.0200.18.INVERSIÓN GNAL. EN OTRO INMOVILIZADO	2.015	0	28.250,00	16.345,43		16.345,43	16.345,43	11.904,57	NO
2015.5.0200.19.INVERSIÓN EN PROCESOS DE INFORMACIÓN	2.015	0	600,00					600,00	NO
2015.5.0200.20.INVER.REPOS. MAQUINARIA, INSTALACIONES Y	2.015	0	6.000,00					6.000,00	NO
2015.5.0200.21.MOBILIARIO GENERAL CENTRE POMPIDOU	2.015	0	9.500,00	8.869,42		8.869,42	8.869,42	630,58	NO
2015.5.0200.22.INVERSIÓN GNAL. MAQUINARIA, INSTALACIONES Y	2.015	0	169.300,00	134.002,32		134.002,32	134.002,32	35.297,68	NO
2015.5.0200.23.INVERSIÓN NUEVA EN OTRO INMOVILIZADO	2.015	0	5.250,00	5.196,57		5.196,57	5.196,57	53,43	NO

**INFORMACIÓN PRESUPUESTARIA**  
EJECUCIÓN DE PROYECTOS DE GASTOS

Resumen de ejecución


Código Proyecto / Denominación	AÑO DE INICIO	DURACIÓN (años)	GASTO PREVISTO	GASTO COMPROMETIDO	OBLIGACIONES RECONOCIDAS			GASTO PENDIENTE DE REALIZAR	FINANCIACIÓN AFECTADA
					A 1 DE ENERO	EN EL EJERCICIO	TOTAL		
2015.5.0200.24.INVERSIONES GENERALES EN MOBILIARIO	2.015	0	37.750,00	36.961,44		36.961,44	36.961,44	788,56	NO
2015.5.0200.25.PARTICIÓN SALA TÉCNICA EN EL CENTRE	2.015	0	8.000,00	7.862,58		7.862,58	7.862,58	137,42	NO
<b>TOTAL</b>			<b>526.427,01</b>	<b>430.538,01</b>	<b>8.777,01</b>	<b>421.761,00</b>	<b>430.538,01</b>	<b>95.889,00</b>	

PRESUPUESTO DE GASTOS. EJERCICIO CORRIENTE

EJERCICIO 2015

ANUALIDADES PENDIENTES

CÓDIGO DE PROYECTO	DENOMINACIÓN	GASTO PENDIENTE DE REALIZAR			
		2015	2016	2017	AÑOS SUCESIVOS
2015.4.02000.1	CENTRALITA TELEFONICA CPM	8.309,20	0,00	0,00	0,00
2015.4.02000.10	FOTOCOPIADORAS Y EQUIPOS DE OFICINA CPM	2.146,98	0,00	0,00	0,00
2015.4.02000.11	MOBILIARIO DE OFICINA MEARSP	160,46	0,00	0,00	0,00
2015.4.02000.12	FOTOCOPIADORA Y EQUIPO DE OFICINA MEARSP	434,99	0,00	0,00	0,00
2015.4.02000.13	LIBROS Y REVISTAS PARA BIBLIOTECA	389,94	0,00	0,00	0,00
2015.4.02000.14	MOBILIARIO EXPOSITIVO CPM	116,89	0,00	0,00	0,00
2015.4.02000.15	MOBILIARIO EXPOSITIVO MEARSP	527,15	0,00	0,00	0,00
2015.4.02000.2	EQUIPOS DE CONSERVACION CPM	7.423,41	0,00	0,00	0,00
2015.4.02000.3	EQUIPOS DE MONTAJE EXPOSICIONES CPM	219,51	0,00	0,00	0,00
2015.4.02000.4	CENTRALITA TELEFONICA MEARSP	8.549,39	0,00	0,00	0,00
2015.4.02000.5	EQUIPOS DE SEGURIDAD MEARSP	3.523,09	0,00	0,00	0,00
2015.4.02000.6	EQUIPOS DE CONSERVACION MEARSP	1.326,67	0,00	0,00	0,00
2015.4.02000.7	EQUIPOS DE MONTAJE DE EXPOSICIONES MEARSP	382,80	0,00	0,00	0,00
2015.4.02000.8	VEHICULOS	2.000,00	0,00	0,00	0,00
2015.4.02000.9	MOBILIARIO DE OFICINA CPM	3,31	0,00	0,00	0,00
2015.5.0200.16	MOBILIARIO GENERAL PARA LA CASA NATAL	0,01	0,00	0,00	0,00
2015.5.0200.17	INVER.GNAL. EN MAQUINARIA, INSTALACIONES Y UTILLAJE	4.962,96	0,00	0,00	0,00

5  
 5-1  


PRESUPUESTO DE GASTOS. EJERCICIO CORRIENTE

EJERCICIO 2015

ANUALIDADES PENDIENTES

CÓDIGO DE PROYECTO	DENOMINACIÓN	GASTO PENDIENTE DE REALIZAR			
		2015	2016	2017	AÑOS SUCEIVOS
2015.5.0200.18	INVERSIÓN GNAL. EN OTRO INMOVILIZADO	11.904,57	0,00	0,00	0,00
2015.5.0200.19	INVERSIÓN EN PROCESOS DE INFORMACIÓN	600,00	0,00	0,00	0,00
2015.5.0200.20	INVER.REPOS. MAQUINARIA, INSTALACIONES Y UTILLAJE	6.000,00	0,00	0,00	0,00
2015.5.0200.21	MOBILIARIO GENERAL CENTRE POMPIDOU	630,58	0,00	0,00	0,00
2015.5.0200.22	INVERSION GNAL. MAQUINARIA, INSTALACIONES Y UTILLAJE	35.297,68	0,00	0,00	0,00
2015.5.0200.23	INVERSIÓN NUEVA EN OTRO INMOVILIZADO	53,43	0,00	0,00	0,00
2015.5.0200.24	INVERSIONES GENERALES EN MOBILIARIO	788,56	0,00	0,00	0,00
2015.5.0200.25	PARTICIÓN SALA TÉCNICA EN EL CENTRE POMPIDOU	137,42	0,00	0,00	0,00
<b>TOTAL</b>		<b>95.889,00</b>	<b>0,00</b>	<b>0,00</b>	<b>0,00</b>

**GASTOS CON FINANCIACIÓN AFECTADA**

DESVIACIONES DE FINANCIACIÓN

EJERCICIO 2015

CÓDIGO DE GASTO	DESCRIPCIÓN	AGENTE FINANCIADOR		COEFICIENTE DE FINANCIACIÓN	DESVIACIONES DEL EJERCICIO		DESVIACIONES ACUMULADAS	
		TERCERO	APLICACIÓN PRESUPUESTARIA		POSITIVAS	NEGATIVAS	POSITIVAS	NEGATIVAS
TOTAL								

ESTADO DE CONCILIACIÓN BANCARIA

EJERCICIO: 2015

ENTIDAD BANCARIA (IBAN/BIC)	SALDO SEGÚN ENTIDAD BANCARIA (1)	COBROS CONTABILIZADOS POR LA ENTIDAD Y NO POR EL BANCO (2)	PAGOS CONTABILIZADOS POR LA ENTIDAD Y NO POR EL BANCO (3)	COBROS CONTABILIZADOS POR EL BANCO Y NO POR LA ENTIDAD (4)	PAGOS CONTABILIZADOS POR EL BANCO Y NO POR LA ENTIDAD (5)	SALDO CONCILIADO (6)=(1+2+5)-(3+4)	SALDO SEGUN LA ENTIDAD (7)	DIFERENCIA SALDOS (8)=(6-7)
ES-08-21030146940033453147	365.678,34					365.678,34	365.678,34	
ES-33-20389758146000105282	679,66					679,66	679,66	
ES-41-21002388560200222077	199.250,72				12,00	199.262,72	199.262,72	
ES-51-30580751032732130375	14,21					14,21	14,21	
TOTAL	565.622,93				12,00	565.634,93	565.634,93	





<b>ACTA DE ARQUEO</b>	PRESUPUESTO 2015	Periodo desde	1/1	a 31/12
-----------------------	------------------	---------------	-----	---------

Existencia anterior al periodo	138.735,34
<b><u>INGRESOS</u></b>	
De Presupuesto.	8.621.387,03
Por operaciones no Presup.	253.847,70
Por Reintegros de Pago.	0,00
De Recursos de Otros Entes.	0,00
Por Movimientos Internos.	71.051,00
De Operaciones Comerciales	0,00
<b>TOTAL INGRESOS</b>	<b>8.946.285,73</b>
Suman Existencias + Ingresos	9.085.021,07
<b><u>PAGOS</u></b>	
De Presupuesto.	8.211.866,51
Por operaciones no Presup.	236.468,63
Por Devolución de Ingresos.	0,00
De Recursos de Otros Entes.	0,00
Por Movimientos Internos	71.051,00
De Operaciones Comerciales	0,00
Por diferencias de redondeo del Euro	0,00
<b>TOTAL PAGOS</b>	<b>8.519.386,14</b>
Existencias a fin del periodo	565.634,93

107

**ACTA DE ARQUEO**    PRESUPUESTO    2015    Periodo desde    1/1    a    31/12

ORD.	Descripción del Ordinal Nº Cuenta	SALDO INICIAL	ANTERIOR		PERIODO			EXISTENCIAS
			INGRESOS	PAGOS	E. INICIAL	INGRESOS	PAGOS	
001	CAJA FUNDACION	3.376,00			3.376,00	67.675,00	71.051,00	
202	UNICAJA <i>ES-08-21030146940033453147</i>	117.118,96			117.118,96	7.374.530,60	7.125.971,22	365.678,34
203	BANKIA CAJA MADRID <i>ES-33-20389758146000105282</i>	679,66			679,66			679,66
204	CAIXABANK, S.A. <i>ES-41-21002388560200222077</i>	17.546,53			17.546,53	1.262.545,93	1.080.829,74	199.262,72
205	CAJA MAR -CAJAS RUR <i>ES-51-30580751032732130375</i>	14,19			14,19	0,02		14,21
801	A.C.F. LA CAIXA <i>ES-68-21002107590200307759</i>							
	Totales . . . . .	138.735,34			138.735,34	8.704.751,55	8.277.851,96	565.634,93

108

**ACTA DE ARQUEO PRESUPUESTO 2015 Periodo desde 1/1 a 31/12**

**ESTADO DEMOSTRATIVO DEL ACTA DE ARQUEO**

**INGRESOS**

INGRESOS BRUTOS

AJUSTES

INGRESOS LIQUIDOS

	INGRESOS BRUTOS	AJUSTES	INGRESOS LIQUIDOS
Existencia anterior al periodo	138.735,34		138.735,34
De Presupuesto de Ingresos, directos en Tesorería	8.621.387,03		8.621.387,03
Descontados en Pagos de Pto. Gastos	0,00	0,00	0,00
Descontados en Pagos No Presupuestarios	0,00	0,00	0,00
Descontados en Pagos por Dev. Ingresos	0,00	0,00	0,00
Descontados en Pagos de Recursos Otros Entes	0,00	0,00	0,00
Aplicaciones Definitivas de Ingresos Presupuestarios	0,00	0,00	0,00
De Operaciones No Presupuestarias, directos en Tesorería	12.313,52		12.313,52
Descontados en Pagos de Pto. Gastos	241.534,18	-241.534,18	0,00
Descontados en Pagos No Presupuestarios	0,00	0,00	0,00
Descontados en Pagos por Dev. Ingresos	0,00	0,00	0,00
Descontados en Pagos de Recursos Otros Entes	0,00	0,00	0,00
Ingresos de IVA Repercutido Deducible	0,00		0,00
Aplicaciones Provisionales de Ingresos	0,00		0,00
Aplicaciones Definitivas de Ingresos No Presupuestarios	0,00	0,00	0,00
Aplicaciones Definitivas de IVA Repercutido Deducible	0,00	0,00	0,00
Por Reintegros de Pagos, directos en Tesorería	0,00		0,00
Descontados en Pagos a Reintegros de Gastos	0,00	0,00	0,00
Aplicaciones Definitivas a Reintegros de Gastos	0,00	0,00	0,00
De Recursos de Otros Entes Públicos, directos en Tesorería	0,00	0,00	0,00
Aplicaciones Definitivas de Recursos de Otros Entes	0,00	0,00	0,00
Por Movimientos Internos de Tesorería	71.051,00		71.051,00
De Operaciones Comerciales	0,00		0,00
	Descuentos en Reintegros	0,00	0,00
<b>TOTAL INGRESOS</b>	<b>8.946.285,73</b>	<b>-241.534,18</b>	<b>8.704.751,55</b>
<b>Suman Existencias más INGRESOS</b>	<b>9.085.021,07</b>		<b>8.843.486,89</b>

601

**ACTA DE ARQUEO** PRESUPUESTO 2015 Periodo desde 1/1 a 31/12

**ESTADO DEMOSTRATIVO DEL ACTA DE ARQUEO**

**PAGOS**

	PAGOS BRUTOS	AJUSTES	PAGOS LIQUIDOS
De Presupuesto, directos de Tesorería	8.211.866,51		8.211.866,51
De Operaciones No Presupuestarias, directos en Tesorería	236.468,63		236.468,63
Pagos de IVA Soportado Deducible en Gastos	0,00		0,00
Pagos de IVA Soportado en Oper. No Presupuestarias	0,00		0,00
Pagos de IVA Soportado en Dev. de Ingresos	0,00		0,00
Por descuentos No Presupuestarios en Reintegros de Gastos	0,00		0,00
Por descuentos No Presupuestarios en Reintegros de R.O.E.	0,00		0,00
Por Aplicaciones Definitivas de Ingresos	0,00	0,00	0,00
Por Devolución de Ingresos, directos de Tesorería	0,00		0,00
Descontados en Reintegros de Pagos de Pto. de Gastos	0,00	0,00	0,00
Descontados en Reintegros de Pagos de Recursos Otros Entes	0,00	0,00	0,00
De Recursos de Otros Entes Públicos	0,00		0,00
Por Movimientos Internos de Tesorería	71.051,00		71.051,00
De Operaciones Comerciales	0,00		0,00
	Descuentos en Pagos	-241.534,18	-241.534,18
<b>TOTAL PAGOS</b>	<b>8.519.386,14</b>	<b>-241.534,18</b>	<b>8.277.851,96</b>
Existencias a fin del periodo	565.634,93		565.634,93

110



Ayuntamiento  
de Málaga

AGENCIA PÚBLICA PARA LA GESTIÓN  
DE LA CASA NATAL DE PABLO RUIZ PICASSO  
Y OTROS EQUIPAMIENTOS  
MUSEÍSTICOS Y CULTURALES

**ARQUEO ORDINARIO CORRESPONDIENTE AL 31 DE DICIEMBRE DE 2015**


En Málaga, a las quince horas, del treinta y uno de diciembre del dos mil quince, constituidos en la Tesorería de esta Corporación, los claveros que firman, D. José M<sup>a</sup> Luna Aguilar, Ordenador de Pagos; D. Emilio González Jaime, Interventor Adjunto y D. Rafael Talavera Bernal, Tesorero, se procedió a efectuar el arqueo de fondos existentes en esta fecha; y comprobada previamente la contabilidad de la Intervención con los Estados de la Tesorería, parecieron conformes, dando el siguiente resultado


EXISTENCIAS INICIALES	INGRESOS	PAGOS	EXISTENCIAS FINALES
800.311,91 €	576.178,76 €	810.855,74 €	565.634,93 €


Situación en la Caja de la **FUNDACIÓN PUBLICA PABLO RUIZ PICASSO:**

* <u>Caja</u> de la Fundación por ventas de tickets	- €
* Cuenta Operativa en Unicaja nº <u>ES8221030146940033453147</u>	365.678,34 €
* Cuenta Operativa en Caja Mar <u>ES5130580751032732130375</u>	14,21 €
* Cuenta operativa en Caja Madrid nº <u>ES3320389758146000105282</u>	679,66 €
* Cuenta Operativa en Caixabank nº <u>ES4121002388560200222077</u>	199.250,72 €
<b>Total bancos:</b>	<b>565.622,93 €</b>

Diferencia a conciliar: -12,00 €

EL ORDENADOR DE PAGOS 

EL INTERVENTOR ADJUNTO 

EL TESORERO 





Ayuntamiento  
de Málaga

AGENCIA PÚBLICA PARA LA GESTIÓN  
DE LA CASA NATAL DE PABLO RUIZ PICASSO  
Y OTROS EQUIPAMIENTOS  
MUSEÍSTICOS Y CULTURALES

**CONCILIACIÓN BANCARIA AL 31 DE DICIEMBRE DE 2015**

	Nº de Cta.Cte.	Saldo en Bancos/Caja (a)	Saldo en Contabilidad (b)	Diferencia (a-b=c)
Unicaja, cuenta operativa (57110)	ES0821030146940033453147	365.678,34 €	365.678,34 €	0,00 €
Caja Mar, cuenta operativa (5712)	ES5130580751032732130375	14,21 €	14,21 €	0,00 €
Bankia, cuenta operativa (5712)	ES3320389758146000105282	679,66 €	679,66 €	0,00 €
Caixabank, cuenta operativa (5712)	ES4121002388560200222077	199.250,72 €	199.262,72 €	-12,00 €
Caja de la Fundación	Venta de tickets	0,00 €	0,00 €	0,00 €
<b>Total</b>		<b>565.622,93 €</b>	<b>565.634,93 €</b>	<b>-12,00 €</b>

Detalle de la Diferencia:

a) SALDO SEGÚN EXTRACTOS BANCARIOS 565.622,93 €

b) COBROS CONTABILIZADOS EN FUNDACION PICASSO Y NO EN BANCO

Concepto	Fecha Contable	Fecha Banco	IMPORTE
----------	----------------	-------------	---------

c) PAGOS CONTABILIZADOS EN FUNDACION PICASSO Y NO EN BANCO

Concepto	Fecha Contable	Fecha Banco	IMPORTE
----------	----------------	-------------	---------

d) COBROS CONTABILIZADOS EN BANCO Y NO EN FUNDACION - €

Concepto	Fecha Contable	Fecha Banco	IMPORTE
----------	----------------	-------------	---------

e) PAGOS CONTABILIZADOS EN BANCO Y NO EN FUNDACION 12,00 €

Concepto	Fecha Contable	Fecha Banco	IMPORTE
----------	----------------	-------------	---------

Comisiones Trfa. En Caixa	compensado con intereses 02/01/2016	17/04/2015	12,00 €
---------------------------	-------------------------------------	------------	---------

f) SALDO CONCILIADO (a+b-c-d+e)=f

**565.634,93 €**

EL ORDENADOR DE PAGOS

EL INTERVENTOR ADJUNTO

EL TESORERO

<b>ACTA DE ARQUEO</b>	PRESUPUESTO 2015	Periodo desde	1/12	a 31/12
-----------------------	------------------	---------------	------	---------

Existencia anterior al periodo	800.311,91
<b><u>INGRESOS</u></b>	
De Presupuesto.	550.864,94
Por operaciones no Presup.	25.313,82
Por Reintegros de Pago.	0,00
De Recursos de Otros Entes.	0,00
Por Movimientos Internos.	0,00
De Operaciones Comerciales	0,00
<b>TOTAL INGRESOS</b>	<b>576.178,76</b>
Suman Existencias + Ingresos	1.376.490,67
<b><u>PAGOS</u></b>	
De Presupuesto.	807.740,12
Por operaciones no Presup.	3.115,62
Por Devolución de Ingresos.	0,00
De Recursos de Otros Entes.	0,00
Por Movimientos Internos	0,00
De Operaciones Comerciales	0,00
Por diferencias de redondeo del Euro	0,00
<b>TOTAL PAGOS</b>	<b>810.855,74</b>
Existencias a fin del periodo	565.634,93

113

<b>ACTA DE ARQUEO</b>	PRESUPUESTO	2015	Periodo desde	1/12	a	31/12
-----------------------	-------------	------	---------------	------	---	-------

ORD.	Descripción del Ordinal Nº Cuenta	SALDO INICIAL	ANTERIOR		PERIODO			EXISTENCIAS
			INGRESOS	PAGOS	E. INICIAL	INGRESOS	PAGOS	
001	CAJA FUNDACION	3.376,00	67.675,00	71.051,00				
202	UNICAJA <small>ES-08-21030146940033453147</small>	117.118,96	7.074.133,30	6.492.331,75	698.920,51	300.397,30	633.639,47	365.678,34
203	BANKIA CAJA MADRID <small>ES-33-20389758146000105282</small>	679,66			679,66			679,66
204	CAIXABANK, S.A. <small>ES-41-21002388560200222077</small>	17.546,53	1.012.078,31	928.927,29	100.697,55	250.467,62	151.902,45	199.262,72
205	CAJA MAR -CAJAS RUR <small>ES-51-30580751032732130375</small>	14,19			14,19	0,02		14,21
801	A.C.F. LA CAIXA <small>ES-68-21002107590200307759</small>							
	Totales . . . . .	138.735,34	8.153.886,61	7.492.310,04	800.311,91	550.864,94	785.541,92	565.634,93

114



**ACTA DE ARQUEO PRESUPUESTO 2015 Periodo desde 1/12 a 31/12**

**ESTADO DEMOSTRATIVO DEL ACTA DE ARQUEO**

<b>INGRESOS</b>	<b>INGRESOS BRUTOS</b>	<b>AJUSTES</b>	<b>INGRESOS LIQUIDOS</b>
Existencia anterior al periodo	800.311,91		800.311,91
De Presupuesto de Ingresos, directos en Tesorería	550.864,94		550.864,94
Descontados en Pagos de Pto. Gastos	0,00	0,00	0,00
Descontados en Pagos No Presupuestarios	0,00	0,00	0,00
Descontados en Pagos por Dev. Ingresos	0,00	0,00	0,00
Descontados en Pagos de Recursos Otros Entes	0,00	0,00	0,00
Aplicaciones Definitivas de Ingresos Presupuestarios	0,00	0,00	0,00
De Operaciones No Presupuestarias, directos en Tesorería	0,00		0,00
Descontados en Pagos de Pto. Gastos	25.313,82	-25.313,82	0,00
Descontados en Pagos No Presupuestarios	0,00	0,00	0,00
Descontados en Pagos por Dev. Ingresos	0,00	0,00	0,00
Descontados en Pagos de Recursos Otros Entes	0,00	0,00	0,00
Ingresos de IVA Repercutido Deducible	0,00		0,00
Aplicaciones Provisionales de Ingresos	0,00		0,00
Aplicaciones Definitivas de Ingresos No Presupuestarios	0,00	0,00	0,00
Aplicaciones Definitivas de IVA Repercutido Deducible	0,00	0,00	0,00
Por Reintegros de Pagos, directos en Tesorería	0,00		0,00
Descontados en Pagos a Reintegros de Gastos	0,00	0,00	0,00
Aplicaciones Definitivas a Reintegros de Gastos	0,00	0,00	0,00
De Recursos de Otros Entes Públicos, directos en Tesorería	0,00	0,00	0,00
Aplicaciones Definitivas de Recursos de Otros Entes	0,00	0,00	0,00
Por Movimientos Internos de Tesorería	0,00		0,00
De Operaciones Comerciales	0,00		0,00
	Descuentos en Reintegros	0,00	0,00
<b>TOTAL INGRESOS</b>	<b>576.178,76</b>	<b>-25.313,82</b>	<b>550.864,94</b>
<b>Suman Existencias más INGRESOS</b>	<b>1.376.490,67</b>		<b>1.351.176,85</b>

1-3  
01

**ACTA DE ARQUEO** PRESUPUESTO 2015 Periodo desde 1/12 a 31/12

**ESTADO DEMOSTRATIVO DEL ACTA DE ARQUEO**

**PAGOS**

	PAGOS BRUTOS	AJUSTES	PAGOS LIQUIDOS
De Presupuesto, directos de Tesorería	807.740,12		807.740,12
De Operaciones No Presupuestarias, directos en Tesorería	3.115,62		3.115,62
Pagos de IVA Soportado Deducible en Gastos	0,00		0,00
Pagos de IVA Soportado en Oper. No Presupuestarias	0,00		0,00
Pagos de IVA Soportado en Dev. de Ingresos	0,00		0,00
Por descuentos No Presupuestarios en Reintegros de Gastos	0,00		0,00
Por descuentos No Presupuestarios en Reintegros de R.O.E.	0,00		0,00
Por Aplicaciones Definitivas de Ingresos	0,00	0,00	0,00
Por Devolución de Ingresos, directos de Tesorería	0,00		0,00
Descontados en Reintegros de Pagos de Pto. de Gastos	0,00	0,00	0,00
Descontados en Reintegros de Pagos de Recursos Otros Entes	0,00	0,00	0,00
De Recursos de Otros Entes Públicos	0,00		0,00
Por Movimientos Internos de Tesorería	0,00		0,00
De Operaciones Comerciales	0,00		0,00
	Descuentos en Pagos	-25.313,82	-25.313,82
<b>TOTAL PAGOS</b>	<b>810.855,74</b>	<b>-25.313,82</b>	<b>785.541,92</b>
Existencias a fin del periodo	565.634,93		565.634,93

116 

BEATRIZ LOPEZ SANCHEZ, Subdirectora de la Sucursal núm. 9758 de Bankia, S.A., entidad domiciliada en C/ Pintor Sorolla, 8 - 46002 Valencia, inscrita en el Registro Mercantil de Valencia, Tomo 9.341, Libro 6.623, Folio 104, Inscripción 183, Sección General, Hoja: V-17.274. CIF: A-14010342,

CERTIFICA: Que, según consta en los antecedentes que obran en poder de esta Entidad

FUNDACION PABLO PICASSO MUSEO con tipo de documento CIF número P79067031

Titular de Cuenta Fácil número 2038 9758 14 6000105282, que se abrió en esta Oficina el día 12/09/2008 y que al día de la fecha presenta un saldo de seiscientos setenta y nueve euros con sesenta y seis céntimos de Euros(679,66 €).

Para que conste, a petición de los interesados, y a efectos de su presentación en donde proceda, expide el presente documento en Málaga a 31/12/2015





**Pablo Carmona González**, como **Interventor** de **CAJAMAR CAJA RURAL**,  
**S.C.C.**, Oficina de **MÁLAGA-C/ CÓRDOBA**

### **CERTIFICA**

Que según consta en nuestros archivos, **FUNDACIÓN PABLO RUÍZ PICASSO**,  
con **C.I.F. P7906703I**, figura como titular de la cuenta número **3058 0751 03 2732130375**,  
la cual mantenía un saldo acreedor de **14,21 €** a fecha 31 de Diciembre de 2015.

Y para que conste y surta efecto donde proceda, se expide el presente certificado,  
en Málaga, a 13 de Enero de 2016.

**CAJAMAR CAJA RURAL, S.C.C.**  
**MÁLAGA-C/ CÓRDOBA**




D. FRANCISCO HURTADO QUIROS, INTERVENTOR DE LA  
SUCURSAL 0146 - MALAGA-PZ.LA MARINA DE LA ENTIDAD  
**UNICAJA BANCO, S.A..**

**CERTIFICA:**

Que, consultados los archivos de esta Entidad, aparece la cuenta número (IBAN) ES08 2103 0146 9400 3345 3147 con un saldo a SU FAVOR el día 31 de DICIEMBRE de 2015 de 365.678,34 EUR. Asimismo, dicha cuenta aparece a nombre de:

FUNDACION PABLO RUIZ PICASSO, con N.I.F.: P79067031

Y para que así conste, y a petición del interesado, se extiende el presente certificado en MALAGA a las 08 HORAS Y 17 MINUTOS DEL 08 DE ENERO DE 2016.



Fdo.: D. FRANCISCO HURTADO QUIROS  
INTERVENTOR, Sucursal: 0146 - MALAGA-PZ.LA  
MARINA.



TRINIDAD PINILLOS MENDOZA, apoderado de CaixaBank, S.A., inscrita con el número 2100 en el Registro de Entidades Financieras del Banco de España, figurando asimismo inscrita en el Registro Mercantil de Barcelona, hoja B-41.232, con número de identificación fiscal A-08663619 y domiciliada en Barcelona, Avenida Diagonal 621

C E R T I F I C A


Que la cuenta número 2100-2388-56-0200222077 es titularidad de AGENCIA PUBLICA GEST.CASA NATAL PABLO RUIZ PICASSO, con CIF P7906703I.

Que en fecha 31/12/2015 el saldo del mencionado depósito es de 199.250,72 euros.

Siendo los identificadores internacionales:  
BIC/Código SWIFT: CAIXESBBXXX  
IBAN: ES41.2100.2388.5602.0022.2077

Y para que así conste y surta efecto ante quien proceda, a petición del interesado, expide la presente certificación en SEVILLA a 13/01/2016.

CAIXABANK, S.A.

  
Caixabank, S. A.

ESTADO DEL REMANENTE DE TESORERÍA

EJERCICIO 2015

CUENTAS	COMPONENTES	IMPORTES	
		AÑO	
		AÑO ANTERIOR	
57,556	1. Fondos líquidos		565.634,93
	2. Derechos pendientes de cobro		358.107,99
430	+ del Presupuesto corriente	329.427,99	
431	+ de Presupuestos cerrados	28.680,00	
257,258,270,275,440,442, 449,456,470,471,472,537, 538,550,565,566	+ de Operaciones no presupuestarias		
	3. Obligaciones pendientes de pago		833.883,74
400	+ del Presupuesto corriente	742.982,56	
401	+ de Presupuestos cerrados		
165,166,180,185,410,414, 419,453,456,475,476,477, 502,515,516,521,550,560, 561	+ de Operaciones no presupuestarias	90.901,18	
	4. Partidas pendientes de aplicación		
554,559	- cobros realizados pendientes de aplicación definitiva		
555,5581,5585	+ pagos realizados pendientes de aplicación definitiva		
	I. Remanente de tesorería total (1 + 2 - 3 + 4)		89.859,18
2961,2962,2981,2982,49 00,4901,4902,4903,5961 ,5962,5981,5982	II. Saldos de dudoso cobro		14.340,00
	III. Exceso de financiación afectada		
	IV. Remanente de tesorería para gastos generales (I - II - III)		75.519,18

**INDICADORES FINANCIEROS, PATRIMONIALES Y PRESUPUESTARIOS.**

**1. INDICADORES FINANCIEROS Y PATRIMONIALES**

A) LIQUIDEZ INMEDIATA

EJERCICIO 2015

FONDOS LÍQUIDOS (1)	PASIVO CORRIENTE (2)	LIQUIDEZ INMEDIATA (1/2)
565.634,93	801.092,48	0,71

B) LIQUIDEZ A CORTO PLAZO

DERECHOS PENDIENTES DE COBRO (2)	FONDOS LÍQUIDOS (1)	PASIVO CORRIENTE (3)	LIQUIDEZ A CORTO PLAZO ((1+2)/3)
358.107,99	565.634,93	801.092,48	1,15

C) LIQUIDEZ GENERAL

ACTIVO CORRIENTE (1)	PASIVO CORRIENTE (2)	LIQUIDEZ GENERAL (1/2)
895.062,92	801.092,48	1,12

D) ENDEUDAMIENTO POR HABITANTE

PASIVO CORRIENTE (1)	PASIVO NO CORRIENTE (2)	NÚMERO DE HABITANTES (3)	ENDEUDAMIENTO POR HABITANTE ((1+2)/3)
801.092,48	32.791,26	569130	1,47

E) ENDEUDAMIENTO

PASIVO CORRIENTE (1)	PASIVO NO CORRIENTE (2)	PATRIMONIO NETO (3)	ENDEUDAMIENTO ((1+2)/(1+2+3))
801.092,48	32.791,26	3.535.934,25	0,19

F) RELACIÓN DE ENDEUDAMIENTO

PASIVO CORRIENTE (1)	PASIVO NO CORRIENTE (2)	RELACIÓN DE ENDEUDAMIENTO (1/2)
801.092,48	32.791,26	24,43

G) CASH-FLOW

PASIVO NO CORRIENTE (1)	FLUJOS NETOS DE GESTIÓN (2)	PASIVO CORRIENTE (3)	CASH-FLOW ((1/2) + (3/2))
32.791,26	0,00	801.092,48	

H) PERIODO MEDIO DE PAGO A ACREEDORES COMERCIALES

SUMATORIO DE NÚMERO DE DÍAS PERIODO DE PAGO X IMPORTE DE PAGO (1)	SUMATORIO DE IMPORTE DE PAGO (2)	PERIODO MEDIO DE PAGO A ACREEDORES COMERCIALES (1/2)
-14.216.236,06	1.667.631,47	-8,52

I) PERIODO MEDIO DE COBRO

SUMATORIO DE NÚMERO DE DÍAS PERIODO DE COBRO X IMPORTE DE COBRO (1)	SUMATORIO IMPORTE DE COBRO (2)	PERIODO MEDIO DE COBRO (1/2)
23.081.732,47	100.483,69	229,71



J) RATIOS DE LA CUENTA DEL RESULTADO ECONÓMICO PATRIMONIAL

1) ESTRUCTURA DE LOS INGRESOS

INGRESOS DE GESTIÓN ORDINARIA (1)	INGRESOS TRIBUTARIOS Y URBANÍSTICOS / (1)	TRANSFERENCIAS Y SUBVENCIONES RECIBIDAS / (1)	VENTAS Y PRESTACIÓN DE SERVICIOS / (1)	RESTO DE INGRESOS DE GESTIÓN ORDINARIA / (1)
8.758.006,50	0,00	0,84	0,10	0,06

2) ESTRUCTURA DE LOS GASTOS

GASTOS DE GESTIÓN ORDINARIA (1)	GASTOS DE PERSONAL / (1)	TRANSFERENCIAS Y SUBVENCIONES CONCEDIDAS / (1)	APROVISIONAMIENTOS / (1)	RESTO GASTOS DE GESTIÓN ORDINARIA / (1)
8.355.266,76	0,11	0,00	0,00	0,89

3) COBERTURA DE LOS GASTOS CORRIENTES

GASTOS DE GESTIÓN ORDINARIA (1)	INGRESOS DE GESTIÓN ORDINARIA (2)	COBERTURA DE LOS GASTOS CORRIENTES (1/2)
8.355.266,76	8.758.006,50	0,95

INDICADORES PRESUPUESTARIOS

DEL PRESUPUESTO CORRIENTE

EJERCICIO 2015

EJECUCIÓN DEL PRESUPUESTO DE GASTOS = OBLIGACIONES RECONOCIDAS NETAS / CRÉDITOS DEFINITIVOS		
EJECUCIÓN DEL PRESUPUESTO DE GASTOS	OBLIGACIONES RECONOCIDAS NETAS	CRÉDITOS DEFINITIVOS
0,88	8.731.606,60	9.893.769,92

REALIZACIÓN DE PAGOS = PAGOS LÍQUIDOS / OBLIGACIONES RECONOCIDAS NETAS		
REALIZACIÓN DE PAGOS	PAGOS LÍQUIDOS	OBLIGACIONES RECONOCIDAS NETAS
0,91	7.988.624,04	8.731.606,60

GASTO POR HABITANTE = OBLIGACIONES RECONOCIDAS NETAS / Nº DE HABITANTES		
GASTO POR HABITANTE	OBLIGACIONES RECONOCIDAS NETAS	Nº DE HABITANTES
15,34	8.731.606,60	569.130

INVERSION POR HABITANTE = OBLIGACIONES RECONOCIDAS NETAS (Cap. VI y VII) / Nº DE HABITANTES		
INVERSION POR HABITANTE	OBLIGACIONES RECONOCIDAS NETAS (Cap. VI y VII)	Nº DE HABITANTES
0,74	421.761,00	569.130

ESFUERZO INVERSOR = OBLIGACIONES RECONOCIDAS NETAS (Cap. VI y VII) / OBLIGACIONES RECONOCIDAS NETAS		
ESFUERZO INVERSOR	OBLIGACIONES RECONOCIDAS NETAS (Cap. VI y VII)	OBLIGACIONES RECONOCIDAS NETAS
0,05	421.761,00	8.731.606,60

EJECUCIÓN DEL PRESUPUESTO DE INGRESOS = DERECHOS RECONOCIDOS NETOS / PREVISIONES DEFINITIVAS		
EJECUCIÓN DEL PRESUPUESTO DE INGRESOS	DERECHOS RECONOCIDOS NETOS	PREVISIONES DEFINITIVAS
0,89	8.772.373,82	9.893.769,92

REALIZACIÓN DE COBROS = RECAUDACIÓN NETA / DERECHOS RECONOCIDOS NETOS		
REALIZACIÓN DE COBROS	RECAUDACIÓN NETA	DERECHOS RECONOCIDOS NETOS
0,96	8.442.945,83	8.772.373,82

AUTONOMÍA = DERECHOS RECONOCIDOS NETOS (de los cap I, II, III, V, VI, VIII y transferencias recibidas) / DERECHOS RECONOCIDOS NETOS TOTALES		
AUTONOMÍA	DERECHOS RECONOCIDOS NETOS (de los cap I, II, III, V, VI, VIII y transferencias recibidas)	DERECHOS RECONOCIDOS NETOS TOTALES
1,00	8.772.373,82	8.772.373,82

AUTONOMÍA FISCAL = DERECHOS RECONOCIDOS NETOS DE INGRESOS TRIBUTARIOS / DERECHOS RECONOCIDOS NETOS TOTALES		
AUTONOMÍA FISCAL	DERECHOS RECONOCIDOS NETOS DE INGRESOS TRIBUTARIOS	DERECHOS RECONOCIDOS NETOS TOTALES
0,00	0,00	8.772.373,82

**INDICADORES PRESUPUESTARIOS**

SUPERÁVIT (o DÉFICIT) POR HABITANTE = RESULTADO PRESUPUESTARIO AJUSTADO / Nº DE HABITANTES		
SUPERÁVIT (o DÉFICIT) POR HABITANTE	RESULTADO PRESUPUESTARIO AJUSTADO	Nº DE HABITANTES
0,07	40.767,22	569.130

**DE PRESUPUESTO CERRADOS**

REALIZACIÓN DE PAGOS = PAGOS / SALDO INICIAL DE OBLIGACIONES (+/- Modificaciones y Anulaciones)		
REALIZACIÓN DE PAGOS	PAGOS	SALDO INICIAL DE OBLIGACIONES (+/- Modificaciones y Anulaciones)
1,00	223.242,47	223.242,47

REALIZACIÓN DE COBROS = COBROS / SALDO INICIAL DE DERECHOS (+/- Modificaciones y Anulaciones)		
REALIZACIÓN DE COBROS	COBROS	SALDO INICIAL DE DERECHOS (+/- Modificaciones)
0,86	178.441,20	207.121,20



Ayuntamiento  
de Málaga

AGENCIA PÚBLICA PARA LA GESTIÓN  
DE LA CASA NATAL DE PABLO RUIZ PICASSO  
Y OTROS EQUIPAMIENTOS  
MUSEÍSTICOS Y CULTURALES

## Memoria del ejercicio 2015

### 28. Acontecimientos posteriores al cierre

No ha acontecido ningún hecho con posterioridad al cierre que sea de utilidad para la lectura de las cuentas anuales de la entidad.



Ayuntamiento  
de Málaga

AGENCIA PÚBLICA PARA LA GESTIÓN  
DE LA CASA NATAL DE PABLO RUIZ PICASSO  
Y OTROS EQUIPAMIENTOS  
MUSEÍSTICOS Y CULTURALES

## Memoria del ejercicio 2015

### 29. Aspectos derivados de la transición a las nuevas normas contables.

La información aportada se encuentra en el punto 3 de la Memoria, a partir de la página 22 de este expediente.

126.1



Ayuntamiento  
de Málaga

AGENCIA PÚBLICA PARA LA GESTIÓN  
DE LA CASA NATAL DE PABLO RUIZ PICASSO  
Y OTROS EQUIPAMIENTOS  
MUSEÍSTICOS Y CULTURALES

# INVENTARIO CONTABLE 2015



Bienes Muebles - Partida 215 Instalaciones

EJERCICIO 2015

2150 - Instalaciones

2150-Instalación de traducción simultánea

Ref	Bien	Cantidad	Precio total	Año adquisición	Vida útil	Años pendientes amort.	Valor residual	Amort. Acum.	Cuota amort. 2006	Cuota amort. 2007	Cuota amort. 2008	Cuota amort. 2009	Cuota amort. 2010
20300109	Auricular	1	45,44	1990	18	0	0	2,52	2,52	0,00	0,00	0,00	0,00
20300110	Transmisor	1	3.642,83	1990	18	0	0	202,38	202,38	0,00	0,00	0,00	0,00
20300111	Pupitre Traducción	3	4.067,42	1990	18	0	0	225,97	225,97	0,00	0,00	0,00	0,00
20300112	Radiadores	2	5.932,66	1990	18	0	0	329,59	329,59	0,00	0,00	0,00	0,00
20300113	Microauricular	6	1.452,38	1990	18	0	0	80,69	80,69	0,00	0,00	0,00	0,00
20300114	Cables interconexión	2	193,53	1990	18	0	0	10,75	10,75	0,00	0,00	0,00	0,00
20300115	Fuente alimentación	1	1.864,58	1990	18	0	0	103,59	103,59	0,00	0,00	0,00	0,00
20300116	Micrófono sobremesa	1	570,65	1990	18	0	0	31,70	31,70	0,00	0,00	0,00	0,00
20300117	Micrófono sobremesa	2	1.029,89	1990	18	0	0	57,22	57,22	0,00	0,00	0,00	0,00
20300118	Cables interconexión	3	282,72	1990	18	0	0	15,71	15,71	0,00	0,00	0,00	0,00
20300119	Receptores infrarojos	97	24.387,29	1990	18	0	0	1.354,85	1.354,85	0,00	0,00	0,00	0,00
20300120	Auriculares dinámicos	80	3.634,92	1990	18	0	0	201,94	201,94	0,00	0,00	0,00	0,00
<b>TOTAL PARTIDA 2150-Instalación de traducción simultánea</b>						<b>47.104,31</b>		<b>2.616,91</b>	<b>2.616,91</b>	<b>0,00</b>	<b>0,00</b>	<b>0,00</b>	<b>0,00</b>

Bienes Muebles - Partida 2150 Instalaciones

EJERCICIO 2015

2150 - Instalaciones

2150-Equipos de telefonía

Ref	Bien	Cantidad	Precio total	Año adquisición	Vida útil	Años pendientes amort.	Valor residual	Amort. Acum.	Cuota amort. 2006	Cuota amort. 2007	Cuota amort. 2008	Cuota amort. 2009	Cuota amort. 2010	Cuota amort. 2011	Cuota amort. 2012	Cuota amort. 2013	Cuota amort. 2014	Cuota amort. 2015
20300121	Centralita teléfono	1	1.443,63	1999	18	1	0	802,00	80,20	80,20	80,20	80,20	80,20	80,20	80,20	80,20	80,20	80,20
20300122	Teléfono	1	92,56	1999	18	1	0	51,40	5,14	5,14	5,14	5,14	5,14	5,14	5,14	5,14	5,14	5,14
20300123	Teléfono	1	92,56	1999	18	1	0	51,40	5,14	5,14	5,14	5,14	5,14	5,14	5,14	5,14	5,14	5,14
20300124	Teléfono	1	92,56	1999	18	1	0	51,40	5,14	5,14	5,14	5,14	5,14	5,14	5,14	5,14	5,14	5,14
20300125	Teléfono	1	48,08	1999	18	1	0	26,70	2,67	2,67	2,67	2,67	2,67	2,67	2,67	2,67	2,67	2,67
20300126	Teléfono	1	193,53	1999	18	1	0	107,50	10,75	10,75	10,75	10,75	10,75	10,75	10,75	10,75	10,75	10,75
20300127	Teléfono	1	30,05	1999	18	1	0	16,70	1,67	1,67	1,67	1,67	1,67	1,67	1,67	1,67	1,67	1,67
20300128	Teléfono	1	193,53	1999	18	1	0	107,50	10,75	10,75	10,75	10,75	10,75	10,75	10,75	10,75	10,75	10,75
20300129	Teléfono	1	92,56	1999	18	1	0	51,40	5,14	5,14	5,14	5,14	5,14	5,14	5,14	5,14	5,14	5,14
20300130	Teléfono	1	92,56	1999	18	1	0	51,40	5,14	5,14	5,14	5,14	5,14	5,14	5,14	5,14	5,14	5,14
20300131	Teléfono	1	92,56	1999	18	1	0	51,40	5,14	5,14	5,14	5,14	5,14	5,14	5,14	5,14	5,14	5,14
20300132	Teléfono	1	48,08	1999	18	1	0	26,70	2,67	2,67	2,67	2,67	2,67	2,67	2,67	2,67	2,67	2,67
20300133	Teléfono	1	92,56	1999	18	1	0	51,40	5,14	5,14	5,14	5,14	5,14	5,14	5,14	5,14	5,14	5,14
20300134	Teléfono	1	92,56	1999	18	1	0	51,40	5,14	5,14	5,14	5,14	5,14	5,14	5,14	5,14	5,14	5,14
20300135	Teléfono	2	185,11	1999	18	1	0	102,80	10,28	10,28	10,28	10,28	10,28	10,28	10,28	10,28	10,28	10,28
20300136	Teléfono	2	185,11	1999	18	1	0	102,80	10,28	10,28	10,28	10,28	10,28	10,28	10,28	10,28	10,28	10,28
20300137	Teléfono	4	144,24	1999	18	1	0	80,10	8,01	8,01	8,01	8,01	8,01	8,01	8,01	8,01	8,01	8,01
20300138	Teléfono	1	24,04	1999	18	1	0	13,40	1,34	1,34	1,34	1,34	1,34	1,34	1,34	1,34	1,34	1,34
20300274	Centralita teléfono	1	7.300,00	2006	18	8	0	4.055,60	405,56	405,56	405,56	405,56	405,56	405,56	405,56	405,56	405,56	405,56
20300139	Elementos Centralita	11	2.640,22	2010	18	12	0	880,08	0	0	0,00	0	146,68	146,68	146,68	146,68	146,68	146,68
20300275	Teléfonos CISCO IP, rusc	56	7.141,41	2015	18	17	0	396,75	0,00	0,00	0,00	0	0	0	0	0	0	396,75
<b>TOTAL PARTIDA 2150-Equipos de telefonía</b>						<b>20.317,51</b>		<b>7.129,83</b>	<b>585,30</b>	<b>585,30</b>	<b>585,30</b>	<b>585,30</b>	<b>731,98</b>	<b>731,98</b>	<b>731,98</b>	<b>731,98</b>	<b>731,98</b>	<b>1.128,73</b>

## Bienes Muebles - Partida 2150 Instalaciones

EJERCICIO 2015

## 2150 - Instalaciones

## 2150-Equipos de aire acondicionado

Ref	Bien	Cantidad	Precio total	Año adquisición	Vida útil	Años pendientes amort.	Valor residual	Amort. Acum.	Cuota amort. 2006	Cuota amort. 2007	Cuota amort. 2008	Cuota amort. 2009	Cuota amort. 2010	Cuota amort. 2011	Cuota amort. 2012	Cuota amort. 2013	Cuota amort. 2014	Cuota amort. 2015	
20300139	Climatizador frio/calor	1	1.051,77	1997	18	0	0	467,44	58,43	58,43	58,43	58,43	58,43	58,43	58,43	58,43	0	0	
20300140	Climatizador frio/calor	2	2.103,54	1997	18	0	0	934,88	116,86	116,86	116,86	116,86	116,86	116,86	116,86	116,86	0	0	
20300141	Climatizador frio/calor	1	1.051,77	1997	18	0	0	467,44	58,43	58,43	58,43	58,43	58,43	58,43	58,43	58,43	0	0	
20300142	Climatizador frio/calor	1	1.051,77	1997	18	0	0	467,44	58,43	58,43	58,43	58,43	58,43	58,43	58,43	58,43	0	0	
20300143	Climatizador frio/calor	1	1.051,77	1997	18	0	0	467,44	58,43	58,43	58,43	58,43	58,43	58,43	58,43	58,43	0	0	
20300144	Climatizador frio/calor	2	2.103,54	1997	18	0	0	934,88	116,86	116,86	116,86	116,86	116,86	116,86	116,86	116,86	0	0	
20300145	Climatizador frio/calor	1	1.051,77	1997	18	0	0	467,44	58,43	58,43	58,43	58,43	58,43	58,43	58,43	58,43	0	0	
20300146	Climatizador frio/calor	1	1.051,77	1997	18	0	0	467,44	58,43	58,43	58,43	58,43	58,43	58,43	58,43	58,43	0	0	
20300147	Climatizador frio/calor	1	1.051,77	1997	18	0	0	467,44	58,43	58,43	58,43	58,43	58,43	58,43	58,43	58,43	0	0	
20300148	Climatizador frio/calor	1	1.051,77	1997	18	0	0	467,44	58,43	58,43	58,43	58,43	58,43	58,43	58,43	58,43	0	0	
20300149	Climatizador frio/calor	1	1.051,77	1997	18	0	0	467,44	58,43	58,43	58,43	58,43	58,43	58,43	58,43	58,43	0	0	
20300150	Climatizador frio/calor	2	2.103,54	1997	18	0	0	934,88	116,86	116,86	116,86	116,86	116,86	116,86	116,86	116,86	0	0	
20300151	Climatizador frio/calor	2	2.103,54	1997	18	0	0	934,88	116,86	116,86	116,86	116,86	116,86	116,86	116,86	116,86	0	0	
20300152	Climatizador frio/calor	2	2.103,54	1997	18	0	0	934,88	116,86	116,86	116,86	116,86	116,86	116,86	116,86	116,86	0	0	
20300153	Climatizador frio/calor	2	2.103,54	1997	18	0	0	934,88	116,86	116,86	116,86	116,86	116,86	116,86	116,86	116,86	0	0	
20300257	Climatizador frio/calor	1	4.572,74	2004	18	6	0	2.540,40	254,04	254,04	254,04	254,04	254,04	254,04	254,04	254,04	254,04	254,04	
20300265	Compresor	2	8.014,20	2005	18	7	0	4.452,30	445,23	445,23	445,23	445,23	445,23	445,23	445,23	445,23	445,23	445,23	
20300265	Cambio climatización	1	73.880,01	2009	18	11	0	41.044,50	4.104,45	4.104,45	4.104,45	4.104,45	4.104,45	4.104,45	4.104,45	4.104,45	4.104,45	4.104,45	
20300266	Pieza Fan at 18/18	1	1.078,23	2011	16	11	0	673,90	67,39	67,39	67,39	67,39	67,39	67,39	67,39	67,39	67,39	67,39	
20300267	sensores	28	2.637,37	2011	16	11	0	1.648,40	164,84	164,84	164,84	164,84	164,84	164,84	164,84	164,84	164,84	164,84	
20300368	Humectadores, Ruso	1	10.566,35	2015	16	15	0	660,40	0,00	0	0,00	0	0	0	0	0	0	660,40	
20300369	Piezas DPT Sonda y Presc	3	1.549,17	2015	16	15	0	96,82	0,00	0	0,00	0	0	0	0	0	0	96,82	
20300370	climatizadores carrier, Po	1	5.670,00	2015	16	15	0	354,38	0,00	0	0,00	0	0	0	0	0	0	354,38	
20300371	Adecuacion A/A, ruso	1	51.886,75	2015	16	15	0	3.242,92	0,00	0	0,00	0	0	0	0	0	0	3.242,92	
20300372	Programa climatización, r	1	1.040,00	2015	16	15	0	65,00	0,00	0	0,00	0	0	0	0	0	0	65,00	
20300373	Juego correas A/A y moto	1	1.282,60	2015	16	15	0	80,16	0,00	0	0,00	0	0	0	0	0	0	80,16	
20300374	Juego respuestos A/A, rus	1	1.576,48	2015	16	15	0	98,53	0,00	0	0,00	0	0	0	0	0	0	98,53	
<b>TOTAL PARTIDA 2150-Equipos de aire acondicionado</b>									<b>185.841,07</b>	<b>64.773,95</b>	<b>6.030,75</b>	<b>6.030,75</b>	<b>6.030,75</b>	<b>6.262,98</b>	<b>6.262,98</b>	<b>6.262,98</b>	<b>6.262,98</b>	<b>5.035,95</b>	<b>9.634,16</b>



Bienes Muebles - Partida 2150 Instalaciones

EJERCICIO 2015

2150 - Instalaciones

2150-Instalación de alarma y televigilancia

Ref	Bien	Cantidad	Precio total	Año adquisición	Vida útil	Años pendientes amort.	Valor residual	Amort. Acum.	Cuota amort. 2006	Cuota amort. 2007	Cuota amort. 2008	Cuota amort. 2009	Cuota amort. 2010	Cuota amort. 2011	Cuota amort. 2012	Cuota amort. 2013	Cuota amort. 2014	Cuota amort. 2015	
20300154	Unid. Central-Teclado	1	1.476,09	1998	18	0	0	738,09	82,01	82,01	82,01	82,01	82,01	82,01	82,01	82,01	82,01	82,01	0,00
20300155	Vídeo Grabador	1	997,68	1998	18	0	0	498,87	55,43	55,43	55,43	55,43	55,43	55,43	55,43	55,43	55,43	55,43	0,00
20300156	Selector Cámaras	1	111,91	1998	18	0	0	55,98	6,22	6,22	6,22	6,22	6,22	6,22	6,22	6,22	6,22	6,22	0,00
20300157	Cámara Televigilancia	1	131,62	1998	18	0	0	65,79	7,31	7,31	7,31	7,31	7,31	7,31	7,31	7,31	7,31	7,31	0,00
20300158	Vídeo Portero	1	221,11	1998	18	0	0	110,52	12,28	12,28	12,28	12,28	12,28	12,28	12,28	12,28	12,28	12,28	0,00
20300159	Cámara Televigilancia	4	526,49	1998	18	0	0	263,25	29,25	29,25	29,25	29,25	29,25	29,25	29,25	29,25	29,25	29,25	0,00
20300160	Volumétricos	3	144,24	1998	18	0	0	72,09	8,01	8,01	8,01	8,01	8,01	8,01	8,01	8,01	8,01	8,01	0,00
20300161	Volumétricos	3	144,24	1998	18	0	0	72,09	8,01	8,01	8,01	8,01	8,01	8,01	8,01	8,01	8,01	8,01	0,00
20300162	Cuadro control	1	115,39	1998	18	0	0	57,69	6,41	6,41	6,41	6,41	6,41	6,41	6,41	6,41	6,41	6,41	0,00
20300163	Vídeo	1	213,96	1998	18	0	0	107,01	11,89	11,89	11,89	11,89	11,89	11,89	11,89	11,89	11,89	11,89	0,00
20300164	Volumétricos	2	96,16	1998	18	0	0	48,06	5,34	5,34	5,34	5,34	5,34	5,34	5,34	5,34	5,34	5,34	0,00
20300165	Cámara Televigilancia	1	131,62	1998	18	0	0	65,79	7,31	7,31	7,31	7,31	7,31	7,31	7,31	7,31	7,31	7,31	0,00
20300166	Volumétricos	1	48,08	1998	18	0	0	24,03	2,67	2,67	2,67	2,67	2,67	2,67	2,67	2,67	2,67	2,67	0,00
20300167	Cámara Televigilancia	2	263,24	1998	18	0	0	131,58	14,62	14,62	14,62	14,62	14,62	14,62	14,62	14,62	14,62	14,62	0,00
20300168	Volumétricos	2	96,16	1998	18	0	0	48,06	5,34	5,34	5,34	5,34	5,34	5,34	5,34	5,34	5,34	5,34	0,00
20300169	Volumétricos	1	48,08	1998	18	0	0	24,03	2,67	2,67	2,67	2,67	2,67	2,67	2,67	2,67	2,67	2,67	0,00
20300170	Cámara Televigilancia	1	131,62	1998	18	0	0	65,79	7,31	7,31	7,31	7,31	7,31	7,31	7,31	7,31	7,31	7,31	0,00
20300171	Volumétricos	1	48,08	1998	18	0	0	24,03	2,67	2,67	2,67	2,67	2,67	2,67	2,67	2,67	2,67	2,67	0,00
20300172	Volumétricos	1	48,08	1998	18	0	0	24,03	2,67	2,67	2,67	2,67	2,67	2,67	2,67	2,67	2,67	2,67	0,00
20300173	Cámara Televigilancia	2	263,24	1998	18	0	0	131,58	14,62	14,62	14,62	14,62	14,62	14,62	14,62	14,62	14,62	14,62	0,00
20300174	Volumétricos	1	48,08	1998	18	0	0	24,03	2,67	2,67	2,67	2,67	2,67	2,67	2,67	2,67	2,67	2,67	0,00
20300175	Volumétricos	1	48,08	1998	18	0	0	24,03	2,67	2,67	2,67	2,67	2,67	2,67	2,67	2,67	2,67	2,67	0,00
20300176	Volumétricos	1	48,08	1998	18	0	0	24,03	2,67	2,67	2,67	2,67	2,67	2,67	2,67	2,67	2,67	2,67	0,00
20300177	Volumétricos	1	48,08	1998	18	0	0	24,03	2,67	2,67	2,67	2,67	2,67	2,67	2,67	2,67	2,67	2,67	0,00
20300178	Volumétricos	2	96,16	1998	18	0	0	48,06	5,34	5,34	5,34	5,34	5,34	5,34	5,34	5,34	5,34	5,34	0,00
20300179	Volumétricos	1	48,08	1998	18	0	0	24,03	2,67	2,67	2,67	2,67	2,67	2,67	2,67	2,67	2,67	2,67	0,00
20300180	Volumétricos	1	48,08	1998	18	0	0	24,03	2,67	2,67	2,67	2,67	2,67	2,67	2,67	2,67	2,67	2,67	0,00
20300181	Volumétricos	1	48,08	1998	18	0	0	24,03	2,67	2,67	2,67	2,67	2,67	2,67	2,67	2,67	2,67	2,67	0,00
20300182	Volumétricos	2	96,16	1998	18	0	0	48,06	5,34	5,34	5,34	5,34	5,34	5,34	5,34	5,34	5,34	5,34	0,00
20300183	Volumétricos	1	48,08	1998	18	0	0	24,03	2,67	2,67	2,67	2,67	2,67	2,67	2,67	2,67	2,67	2,67	0,00
20300184	Volumétricos	1	48,08	1998	18	0	0	24,03	2,67	2,67	2,67	2,67	2,67	2,67	2,67	2,67	2,67	2,67	0,00
20300185	Volumétricos	2	96,16	1998	18	0	0	48,06	5,34	5,34	5,34	5,34	5,34	5,34	5,34	5,34	5,34	5,34	0,00
20300186	Volumétricos	3	144,24	1998	18	0	0	72,09	8,01	8,01	8,01	8,01	8,01	8,01	8,01	8,01	8,01	8,01	0,00
20300187	Cámara Televigilancia	1	99,17	1998	18	0	0	49,59	5,51	5,51	5,51	5,51	5,51	5,51	5,51	5,51	5,51	5,51	0,00
20300188	Volumétricos	1	48,08	1998	18	0	0	24,03	2,67	2,67	2,67	2,67	2,67	2,67	2,67	2,67	2,67	2,67	0,00
20300189	Sistema antiincendios	1	1.695,73	2009	18	11	0	659,47	0,00	0,00	0,00	94,21	94,21	94,21	94,21	94,21	94,21	94,21	94,21
20300190	Sistema Hanwell	1	9.000,18	2009	18	11	0	3.500,07	0,00	0,00	0,00	500,01	500,01	500,01	500,01	500,01	500,01	500,01	500,01
<b>SUMA PARCIAL</b>			<b>16.965,69</b>					<b>7.294,06</b>	<b>348,28</b>	<b>348,28</b>	<b>348,28</b>	<b>942,50</b>	<b>942,50</b>	<b>942,50</b>	<b>942,50</b>	<b>942,50</b>	<b>942,50</b>	<b>594,22</b>	





Bienes Muebles - Partida 2150 Instalaciones

EJERCICIO 2015

2150 - Instalaciones

2150-Otras instalaciones

Ref	Bien	Cantidad	Precio total	Año adquisición	Vida útil	Años pendientes amort.	Valor residual	Amort. Acum.	Cuota amort. 2006	Cuota amort. 2007	Cuota amort. 2008	Cuota amort. 2009	Cuota amort. 2010	Cuota amort. 2011	Cuota amort. 2012	Cuota amort. 2013	Cuota amort. 2014	Cuota amort. 2015
20300196	Control de presencia	1	932,95	1999	18	1	0	518,30	51,83	51,83	51,83	51,83	51,83	51,83	51,83	51,83	51,83	51,83
20300197	Portafichas	1	90,50	1999	18	1	0	50,30	5,03	5,03	5,03	5,03	5,03	5,03	5,03	5,03	5,03	5,03
20300198	Grabador tarjetas	1	161,67	2000	18	2	0	89,80	8,98	8,98	8,98	8,98	8,98	8,98	8,98	8,98	8,98	8,98
20300199	Lector de tarjetas	1	53,85	2000	18	2	0	29,90	2,99	2,99	2,99	2,99	2,99	2,99	2,99	2,99	2,99	2,99
20300200	Estabilizador	1	942,99	2000	18	2	0	523,90	52,39	52,39	52,39	52,39	52,39	52,39	52,39	52,39	52,39	52,39
20300263	Toldo	1	2.060,16	2004	18	6	0	1.144,50	114,45	114,45	114,45	114,45	114,45	114,45	114,45	114,45	114,45	114,45
2030067	Sist. Control horario	1	5.589,51	2005	18	7	0	3.105,30	310,53	310,53	310,53	310,53	310,53	310,53	310,53	310,53	310,53	310,53
2030068	Cerraduras de seg.	2	1.939,00	2005	18	7	0	1.077,20	107,72	107,72	107,72	107,72	107,72	107,72	107,72	107,72	107,72	107,72
2030069	Cerraduras de seg.	2	1.820,82	2005	18	7	0	1.011,60	101,16	101,16	101,16	101,16	101,16	101,16	101,16	101,16	101,16	101,16
2030070	Cerraduras de seg.	9	2.214,00	2005	18	7	0	1.230,00	123,00	123,00	123,00	123,00	123,00	123,00	123,00	123,00	123,00	123,00
2030071	Cerraduras de seg.	8	944,00	2005	18	7	0	524,40	52,44	52,44	52,44	52,44	52,44	52,44	52,44	52,44	52,44	52,44
20300276	Armario llavero	1	264,02	2005	18	7	0	146,70	14,67	14,67	14,67	14,67	14,67	14,67	14,67	14,67	14,67	14,67
20300264	Refrigerador Samsung	1	269,00	2010	18	12	0	89,64	0	0	0,00	0	14,94	14,94	14,94	14,94	14,94	14,94
2030072	Dimmer	1	1.605,98	2010	18	12	0	535,32	0	0	0,00	0	89,22	89,22	89,22	89,22	89,22	89,22
2030072	control eléctrico	1	2.461,02	2012	18	14	0	546,88	0	0	0	0	0	0	136,72	136,72	136,72	136,72
2030073	Sistema contra incendios	1	5.891,09	2012	18	14	0	1.309,12	0	0	0	0	0	0	327,28	327,28	327,28	327,28
20300278	soporte seguridad en obra	35	828,85	2012	18	14	0	184,20	0,00	0	0	0	0	0,00	46,05	46,05	46,05	46,05
20300279	metacrilato obras arte	27	206,47	2012	18	14	0	45,88	0,00	0	0	0	0	0,00	11,47	11,47	11,47	11,47
20300280	detectores seguridad	1	13.143,58	2012	18	14	0	2.920,80	0,00	0	0	0	0	0,00	730,20	730,20	730,20	730,20
20300281	Cerraduras de seg.	1	2.797,00	2012	18	14	0	621,56	0,00	0	0	0	0	0,00	155,39	155,39	155,39	155,39
<b>TOTAL PARTIDA 2150-Otras instalaciones</b>						<b>44.216,46</b>		<b>15.705,30</b>	<b>945,19</b>	<b>945,19</b>	<b>945,19</b>	<b>945,19</b>	<b>1.049,35</b>	<b>1.049,35</b>	<b>2.456,46</b>	<b>2.456,46</b>	<b>2.456,46</b>	<b>2.456,46</b>

## EJERCICIO 2015

TOTAL PARTIDA 2150 Instalación de traducción simultánea	47.104,31
TOTAL PARTIDA 2150-Equipos de telefonía	20.317,51
TOTAL PARTIDA 2150-Equipos de aire acondicionado	185.841,07
TOTAL PARTIDA 2150-Instalación de alarma y televigilancia	82.142,18
TOTAL PARTIDA 2150-Otras instalaciones	44.216,46
TOTAL PARTIDA 2150 - Instalaciones	379.621,53
TOTAL PARTIDA 2150 - Instalaciones	379.621,53

## CUOTAS DE AMORTIZACIÓN 2015

CUOTA AMORT. PARTIDA 2150-Instalación de traducción simultánea	0,00
CUOTA AMORT PARTIDA 2150-Equipos de telefonía	1.128,73
CUOTA AMORT. PARTIDA 2150-Equipos de aire acondicionado	9.634,16
CUOTA AMORT. PARTIDA 2150-Instalación de alarma y televigilancia	4.199,80
CUOTA AMORT. PARTIDA 2150-Otras instalaciones	2.456,46
CUOTA AMORT. PARTIDA 2150- Instalaciones	17.419,15
CUOTA AMORT. PARTIDA 2150 - Instalaciones	17.419,15

## Bienes Muebles - Partida 223 Maquinaria y utillaje

EJERCICIO 2015

## 2140 - Maquinaria

## 2140-Equipos de fotografía

Ref	Bien	Cantidad	Precio total	Año adquisición	Vida útil	Años pendientes amort.	Valor residual	Amort. Acum.	Cuota amort. 2006	Cuota amort. 2007	Cuota amort. 2008	Cuota amort. 2009	Cuota amort. 2010
20300001	Cámara fotográfica	1	515,79	1990	18	0	0	57,32	28,66	28,66	0,00	0,00	0,00
20300002	Objetivo	1	512,60	1990	18	0	0	56,96	28,48	28,48	0,00	0,00	0,00
20300003	Objetivo	1	440,42	1990	18	0	0	48,94	24,47	24,47	0,00	0,00	0,00
20300004	Objetivo	1	659,92	1990	18	0	0	73,32	36,66	36,66	0,00	0,00	0,00
20300005	Flash	1	496,26	1990	18	0	0	55,14	27,57	27,57	0,00	0,00	0,00
20300006	Zapata	1	4,76	1990	18	0	0	0,52	0,26	0,26	0,00	0,00	0,00
20300007	Filtro	1	10,82	1990	18	0	0	1,20	0,60	0,6	0,00	0,00	0,00
20300008	Filtro	1	14,36	1990	18	0	0	1,60	0,80	0,8	0,00	0,00	0,00
20300009	Mesa de reproducción	1	363,84	1990	18	0	0	40,42	20,21	20,21	0,00	0,00	0,00
20300010	Flash	2	533,10	1990	18	0	0	59,24	29,62	29,62	0,00	0,00	0,00
20300011	Lámpara modelado	2	153,86	1990	18	0	0	17,10	8,55	8,55	0,00	0,00	0,00
20300012	Filtro	1	18,63	1990	18	0	0	2,08	1,04	1,04	0,00	0,00	0,00
20300013	Tripode	1	121,50	1990	18	0	0	13,50	6,75	6,75	0,00	0,00	0,00
20300014	Cámara fotográfica	1	578,77	1990	18	0	0	64,30	32,15	32,15	0,00	0,00	0,00
20300015	Objetivo	1	604,02	1990	18	0	0	67,12	33,56	33,56	0,00	0,00	0,00
20300016	Cargador película	1	171,90	1990	18	0	0	19,10	9,55	9,55	0,00	0,00	0,00
20300017	Fotómetro	1	518,27	1990	18	0	0	57,58	28,79	28,79	0,00	0,00	0,00
20300018	Cargador pilas	1	32,16	1990	18	0	0	3,58	1,79	1,79	0,00	0,00	0,00
20300019	Objetivo	1	401,79	1990	18	0	0	44,64	22,32	22,32	0,00	0,00	0,00
20300020	Objetivo	1	211,56	1990	18	0	0	23,50	11,75	11,75	0,00	0,00	0,00
20300021	Pantalla enfoque	1	28,95	1990	18	0	0	3,22	1,61	1,61	0,00	0,00	0,00
20300022	Cámara fotográfica	1	659,41	1990	18	0	0	73,26	36,63	36,63	0,00	0,00	0,00
20300023	Objetivo	1	120,89	1990	18	0	0	13,44	6,72	6,72	0,00	0,00	0,00
20300024	Objetivo	1	351,42	1990	18	0	0	39,04	19,52	19,52	0,00	0,00	0,00
20300025	Objetivo	1	222,71	1990	18	0	0	24,74	12,37	12,37	0,00	0,00	0,00
20300026	Objetivo	1	223,34	1990	18	0	0	24,82	12,41	12,41	0,00	0,00	0,00
20300027	Filtro	1	6,01	1990	18	0	0	0,66	0,33	0,33	0,00	0,00	0,00
20300028	Lentes aproximación	3	68,37	1990	18	0	0	7,60	3,80	3,8	0,00	0,00	0,00
20300029	Unidad de fundidos	1	857,94	1990	18	0	0	95,32	47,66	47,66	0,00	0,00	0,00
20300030	Flash	2	902,19	1990	18	0	0	100,24	50,12	50,12	0,00	0,00	0,00
20300031	Fotómetro	1	52,14	1990	18	0	0	5,80	2,90	2,9	0,00	0,00	0,00
20300032	Motor de arrastre	1	165,92	1990	18	0	0	18,44	9,22	9,22	0,00	0,00	0,00
20300033	Empuñadura	1	29,09	1990	18	0	0	3,24	1,62	1,62	0,00	0,00	0,00
20300034	Mando a distancia	1	39,88	1990	18	0	0	4,44	2,22	2,22	0,00	0,00	0,00
20300035	Tripode	2	0,00	1990	18	0	0	0,00	0,00	0	0,00	0,00	0,00
20300036	Paraguas	2	0,00	1990	18	0	0	0,00	0,00	0	0,00	0,00	0,00
20300037	Flash	2	5.105,26	1990	18	0	0	567,26	283,63	283,63	0,00	0,00	0,00
<b>SUMA PARCIAL</b>			<b>15.197,85</b>					<b>1.688,68</b>	<b>844,34</b>	<b>844,34</b>	<b>0,00</b>	<b>0,00</b>	<b>0,00</b>

## Bienes Muebles - Partida 2140 Maquinaria y utillaje

EJERCICIO 2015

## 2140 - Maquinaria

## 2140-Equipos de fotografía e imagen

Ref	Bien	Cantidad	Precio total	Año adquisición	Vida útil	Años pendientes amort.	Valor residual	Amort. Acum.	Cuota amort. 2006	Cuota amort. 2007	Cuota amort. 2008	Cuota amort. 2009	Cuota amort. 2010	Cuota amort. 2011	Cuota amort. 2012	Cuota amort. 2013	Cuota amort. 2014	Cuota amort. 2015
20300038	Tripode	1	36,78	1995	18	0	0	12,24	2,04	2,04	2,04	2,04	2,04	2,04	0	0	0	0
20300039	Antorcha	1	178,13	1995	18	0	0	59,40	9,90	9,9	9,9	9,9	9,9	9,9	0	0	0	0
20300040	Ampliadora	1	526,66	1995	18	0	0	175,56	29,26	29,26	29,26	29,26	29,26	29,26	0	0	0	0
20300041	Objetivo	1	159,64	1995	18	0	0	53,22	8,87	8,87	8,87	8,87	8,87	8,87	0	0	0	0
20300042	Objetivo	1	146,51	1995	18	0	0	48,84	8,14	8,14	8,14	8,14	8,14	8,14	0	0	0	0
20300043	Secadora negativos	1	639,01	1995	18	0	0	213,00	35,50	35,5	35,5	35,5	35,5	35,5	0	0	0	0
20300044	Secadora papel	1	954,75	1995	18	0	0	318,24	53,04	53,04	53,04	53,04	53,04	53,04	0	0	0	0
20300045	Lupa de enfoque	1	160,45	1995	18	0	0	53,46	8,91	8,91	8,91	8,91	8,91	8,91	0	0	0	0
20300046	Prensa de contactos	1	53,49	1995	18	0	0	17,82	2,97	2,97	2,97	2,97	2,97	2,97	0	0	0	0
20300047	Mesa reproducción	1	253,26	1995	18	0	0	84,42	14,07	14,07	14,07	14,07	14,07	14,07	0	0	0	0
20300048	Secadora	1	178,10	1995	18	0	0	59,34	9,89	9,89	9,89	9,89	9,89	9,89	0	0	0	0
20300049	Fondo fotográfico	1	63,71	2000	18	2	0	35,40	3,54	3,54	3,54	3,54	3,54	3,54	3,54	3,54	3,54	3,54
20300050	Duplicador	1	1.197,82	2000	18	2	0	665,50	66,55	66,55	66,55	66,55	66,55	66,55	66,55	66,55	66,55	66,55
20300051	Cuerpo Cámara	1	666,50	2001	18	3	0	370,30	37,03	37,03	37,03	37,03	37,03	37,03	37,03	37,03	37,03	37,03
20300052	Objetivo	1	1.429,81	2001	18	3	0	794,30	79,43	79,43	79,43	79,43	79,43	79,43	79,43	79,43	79,43	79,43
20300253	Cámara digital	1	956,95	2004	18	6	0	531,60	53,16	53,16	53,16	53,16	53,16	53,16	53,16	53,16	53,16	53,16
20300254	Lente Conver	1	238,31	2004	18	6	0	132,40	13,24	13,24	13,24	13,24	13,24	13,24	13,24	13,24	13,24	13,24
20300255	Adaptador	1	54,58	2004	18	6	0	30,30	3,03	3,03	3,03	3,03	3,03	3,03	3,03	3,03	3,03	3,03
20300256	Flash olympus	1	541,42	2004	18	6	0	300,80	30,08	30,08	30,08	30,08	30,08	30,08	30,08	30,08	30,08	30,08
20300257	Cámara digital	1	1.303,18	2008	18	10	0	579,20	0,00	0	72,4	72,4	72,4	72,4	72,4	72,4	72,4	72,4
20300258	Objetivo	1	248,24	2008	18	10	0	110,32	0,00	0	13,79	13,79	13,79	13,79	13,79	13,79	13,79	13,79
20300259	Cámaras Bridge Sony	2	365,43	2015	18	17	0	20,30	0,00	0	0,00	0	0	0	0	0	0	20,3
	<b>SUMA PARCIAL</b>		<b>10.352,73</b>					<b>4.665,96</b>	<b>468,65</b>	<b>468,65</b>	<b>554,84</b>	<b>554,84</b>	<b>554,84</b>	<b>554,84</b>	<b>372,25</b>	<b>372,25</b>	<b>372,25</b>	<b>392,55</b>
	<b>TOTAL PARTIDA 22301: Equipos de fotografía</b>								<b>1.312,99</b>	<b>1.312,99</b>	<b>554,84</b>	<b>554,84</b>	<b>554,84</b>	<b>554,84</b>	<b>372,25</b>	<b>372,25</b>	<b>372,25</b>	<b>392,55</b>

## Bienes Muebles - Partida 2140 Maquinaria y utillaje

## EJERCICIO 2015

## 2140 - Maquinaria

## 2140-Equipos de imagen

Ref	Bien	Cantidad	Precio total	Año adquisición	Vida útil	Años pendientes amort.	Valor residual	Amort. Acum.	Cuota amort. 2006	Cuota amort. 2007	Cuota amort. 2008	Cuota amort. 2009	Cuota amort. 2010	Cuota amort. 2011	Cuota amort. 2012	Cuota amort. 2013	Cuota amort. 2014	Cuota amort. 2015	
20300053	Televideos	2	1.786,21	2000	18	2	0	992,30	99,23	99,23	99,23	99,23	99,23	99,23	99,23	99,23	99,23	99,23	99,23
20300054	Visor Diapositivas	1	23,45	2000	18	2	0	13,00	1,30	1,3	1,3	1,3	1,3	1,3	1,3	1,3	1,3	1,3	1,3
20300055	Luxómetro	1	52,65	2000	18	2	0	29,30	2,93	2,93	2,93	2,93	2,93	2,93	2,93	2,93	2,93	2,93	2,93
20300056	Base Proyector	1	127,90	2000	18	2	0	71,10	7,11	7,11	7,11	7,11	7,11	7,11	7,11	7,11	7,11	7,11	7,11
20300057	Pie Proyector	1	69,30	2000	18	2	0	38,50	3,85	3,85	3,85	3,85	3,85	3,85	3,85	3,85	3,85	3,85	3,85
20300058	Video	1	270,46	1993	18	0	0	60,12	15,03	15,03	15,03	15,03	0	0	0	0	0	0	0
20300059	Proyector de Diapos	2	1.888,27	1993	18	0	0	419,60	104,90	104,9	104,9	104,9	0	0	0	0	0	0	0
20300060	Carros diapositivas	4	33,54	1993	18	0	0	7,44	1,86	1,86	1,86	1,86	0	0	0	0	0	0	0
20300061	Video Proyector	1	9.172,45	1993	18	0	0	2.038,32	509,58	509,58	509,58	509,58	0	0	0	0	0	0	0
20300062	Pantalla	1	238,30	1993	18	0	0	52,96	13,24	13,24	13,24	13,24	0	0	0	0	0	0	0
20300063	Visor Diapositivas	1	23,45	1993	18	0	0	5,20	1,30	1,3	1,3	1,3	0	0	0	0	0	0	0
20300064	Video	1	177,90	1993	18	0	0	39,52	9,88	9,88	9,88	9,88	0	0	0	0	0	0	0
20300065	Televisor	1	1.393,39	1993	18	0	0	309,64	77,41	77,41	77,41	77,41	0	0	0	0	0	0	0
20300066	Mesa Diapositivas	1	44,05	1991	18	0	0	4,90	2,45	2,45	0	0	0	0	0	0	0	0	0
20300067	Proyector	1	1.812,65	1991	18	0	0	201,40	100,70	100,7	0	0	0	0	0	0	0	0	0
20300068	Retroproyector	1	935,33	1991	18	0	0	103,92	51,96	51,96	0	0	0	0	0	0	0	0	0
20300069	Puntero Laser	1	11,42	1991	18	0	0	1,26	0,63	0,63	0	0	0	0	0	0	0	0	0
20300070	Pantalla	1	218,32	1991	18	0	0	24,26	12,13	12,13	0	0	0	0	0	0	0	0	0
20300071	Televisor	1	354,60	1992	18	0	0	59,10	19,70	19,7	19,7	0	0	0	0	0	0	0	0
20300072	Selector Video-Audio	1	196,55	1992	18	0	0	32,76	10,92	10,92	10,92	0	0	0	0	0	0	0	0
20300073	Retroproyector	1	479,91	1992	18	0	0	79,98	26,66	26,66	26,66	0	0	0	0	0	0	0	0
20300074	Video	1	168,75	2001	18	3	0	93,80	9,38	9,38	9,38	9,38	9,38	9,38	9,38	9,38	9,38	9,38	9,38
20300251	DVD y auriculares	1	468,90	2003	18	5	0	260,50	26,05	26,05	26,05	26,05	26,05	26,05	26,05	26,05	26,05	26,05	26,05
20300264	Video proyector	1	1.500,00	2005	18	7	0	833,30	83,33	83,33	83,33	83,33	83,33	83,33	83,33	83,33	83,33	83,33	83,33
20300272	Televisión LCD	1	3.160,00	2006	18	8	0	1.755,60	175,56	175,56	175,56	175,56	175,56	175,56	175,56	175,56	175,56	175,56	175,56
20300273	Reproductor DVD	2	100,00	2006	18	8	0	55,60	5,56	5,56	5,56	5,56	5,56	5,56	5,56	5,56	5,56	5,56	5,56
20300274	Pantalla táctil	2	8.000,00	2007	18	9	0	3.999,96	0,00	444,44	444,44	444,44	444,44	444,44	444,44	444,44	444,44	444,44	444,44
20300275	Pantalla táctil	1	3.000,00	2008	18	10	0	1.333,36	0,00	0	166,67	166,67	166,67	166,67	166,67	166,67	166,67	166,67	166,67
20300276	Proyector Video	1	998,00	2010	18	12	0	332,64	0,00	0,00	0,00	0	55,44	55,44	55,44	55,44	55,44	55,44	55,44
20300277	TV LCD Sony 40"	1	2.875,00	2010	18	12	0	958,32	0,00	0	0	0	159,72	159,72	159,72	159,72	159,72	159,72	159,72
20300278	Proyector keops Drim	77	15.447,59	2015	18	17	0	858,20	0,00	0	0,00	0	0	0	0	0	0	0	858,2
20300279	equipo merlino, ruso	1	20.563,95	2015	18	17	0	1.142,44	0,00	0	0,00	0	0	0	0	0	0	0	1142,44
<b>TOTAL PARTIDA 2140- Equipos de imagen</b>						<b>75.592,29</b>		<b>16.208,30</b>	<b>1.372,65</b>	<b>1817,09</b>	<b>1815,89</b>	<b>1758,61</b>	<b>1240,57</b>	<b>1240,57</b>	<b>1240,57</b>	<b>1240,57</b>	<b>1240,57</b>	<b>1240,57</b>	<b>3241,21</b>





## Bienes Muebles - Partida 2140 Maquinaria y utillaje

EJERCICIO 2015

## 2140 - Maquinaria

## 2140-Otra maquinaria

Ref	Bien	Cantidad	Precio total	Año adquisición	Vida útil	Años pendientes amort.	Valor residual	Amort. Acum.	Cuota amort. 2006	Cuota amort. 2007	Cuota amort. 2008	Cuota amort. 2009	Cuota amort. 2010	Cuota amort. 2011	Cuota amort. 2012	Cuota amort. 2013	Cuota amort. 2014	Cuota amort. 2015			
20300104	Termohigrómetro	1	913,30	2000	18	2	0	507,40	50,74	50,74	50,74	50,74	50,74	50,74	50,74	50,74	50,74	50,74			
20300105	Termohigrómetro	1	913,30	2000	18	2	0	507,40	50,74	50,74	50,74	50,74	50,74	50,74	50,74	50,74	50,74	50,74			
20300106	Termohigrómetro	2	1.826,60	1999	18	1	0	1.014,80	101,48	101,48	101,48	101,48	101,48	101,48	101,48	101,48	101,48	101,48			
20300107	Estabilizador	1	848,60	1989	18	0	0	47,14	47,14	0	0	0	0	0	0	0	0	0			
20300108	Control de intensidad	1	72,72	1999	18	1	0	40,40	4,04	4,04	4,04	4,04	4,04	4,04	4,04	4,04	4,04	4,04			
20300109	Luxómetro	1	190,82	2007	18	9	0	95,40	0,00	10,6	10,6	10,6	10,6	10,6	10,6	10,6	10,6	10,6			
20300110	Termohigrómetro	1	150,57	2007	18	9	0	75,33	0,00	8,37	8,37	8,37	8,37	8,37	8,37	8,37	8,37	8,37			
20300111	Termohigrómetro	1	233,16	2008	18	10	0	103,60	0,00	0	12,95	12,95	12,95	12,95	12,95	12,95	12,95	12,95			
20300112	Humidificador	1	147,00	2008	18	10	0	65,36	0,00	0	8,17	8,17	8,17	8,17	8,17	8,17	8,17	8,17			
20300113	Termohigrómetro	1	251,34	2010	18	12	0	83,76	0,00	0	0	0	13,96	13,96	13,96	13,96	13,96	13,96			
20300114	Deshumidificador	1	435,60	2015	18	17	0	24,20	0,00	0	0	0	0	0	0	0	0	24,2			
20300115	Inteface USB Testo	2	176,71	2015	18	17	0	9,82	0,00	0,00	0,00	0,00	0,00	0,00	0,00	0,00	0,00	9,82			
20300116	sillas de ruedas dos m	4	1.228,00	2015	18	17	0	68,22	0,00	0,00	0,00	0,00	0,00	0,00	0,00	0,00	0,00	68,22			
20300117	Luxómetro, ruso y Poi	2	375,10	2015	18	17	0	20,84	0,00	0,00	0,00	0,00	0,00	0,00	0,00	0,00	0,00	20,84			
20300118	balanza electrónica, P	1	93,17	2015	18	17	0	5,18	0,00	0,00	0,00	0,00	0,00	0,00	0,00	0,00	0,00	5,18			
20300119	Pinzas 3 museos	3	19,17	2015	18	17	0	1,07	0,00	0,00	0,00	0,00	0,00	0,00	0,00	0,00	0,00	1,07			
20300120	Plegadera teflon R y P	2	67,42	2015	18	17	0	3,75	0,00	0,00	0,00	0,00	0,00	0,00	0,00	0,00	0,00	3,75			
20300121	Caballote, ruso	1	729,63	2015	18	17	0	40,54	0,00	0,00	0,00	0,00	0,00	0,00	0,00	0,00	0,00	40,54			
20300122	Espátula caliente, R y	2	290,40	2015	18	17	0	16,13	0,00	0,00	0,00	0,00	0,00	0,00	0,00	0,00	0,00	16,13			
20300123	Spray pulverizador dia	1	115,66	2015	18	17	0	6,43	0,00	0,00	0,00	0,00	0,00	0,00	0,00	0,00	0,00	6,43			
20300124	kit 2500 extracción en	1	2.887,94	2015	18	17	0	160,44	0,00	0,00	0,00	0,00	0,00	0,00	0,00	0,00	0,00	160,44			
20300125	Microscopio AM4, Pc	1	627,59	2015	18	17	0	34,87	0,00	0,00	0,00	0,00	0,00	0,00	0,00	0,00	0,00	34,87			
20300126	Deshumidificador FDI	1	697,89	2015	18	17	0	38,77	0,00	0,00	0,00	0,00	0,00	0,00	0,00	0,00	0,00	38,77			
20300127	Caballote, Pompidou	1	729,63	2015	18	17	0	40,54	0,00	0,00	0,00	0,00	0,00	0,00	0,00	0,00	0,00	40,54			
20300128	Linterna led, Pompid	2	44,58	2015	18	17	0	2,48	0,00	0,00	0,00	0,00	0,00	0,00	0,00	0,00	0,00	2,48			
20300129	Luxo Infrarroja LS10	2	286,13	2015	18	17	0	15,90	0,00	0,00	0,00	0,00	0,00	0,00	0,00	0,00	0,00	15,9			
20300130	PH Meter Hanna Mod	2	123,42	2015	18	17	0	6,86	0,00	0,00	0,00	0,00	0,00	0,00	0,00	0,00	0,00	6,86			
20300131	Termohigrómetro, Poi	1	1.578,03	2015	18	17	0	87,67	0,00	0,00	0,00	0,00	0,00	0,00	0,00	0,00	0,00	87,67			
20300132	Termohigrómetro, rus	1	862,49	2015	18	17	0	47,92	0,00	0,00	0,00	0,00	0,00	0,00	0,00	0,00	0,00	47,92			
20300133	baterias para bolas me	1	4.757,99	2015	18	17	0	264,33	0,00	0,00	0,00	0,00	0,00	0,00	0,00	0,00	0,00	264,33			
20300134	Eagle Eye ahuyentado	1	3.062,52	2015	18	17	0	170,14	0,00	0,00	0,00	0,00	0,00	0,00	0,00	0,00	0,00	170,14			
20300135	lámpara ultravioleta, c	1	342,43	2015	18	17	0	19,02	0,00	0,00	0,00	0,00	0,00	0,00	0,00	0,00	0,00	19,02			
20300136	optivisor 3,5x, conser	2	258,94	2015	18	17	0	14,39	0,00	0,00	0,00	0,00	0,00	0,00	0,00	0,00	0,00	14,39			
20300137	Ph metro, conservacio	1	960,74	2015	18	17	0	53,37	0,00	0,00	0,00	0,00	0,00	0,00	0,00	0,00	0,00	53,37			
20300138	balanza electrónica, c	1	337,59	2015	18	17	0	18,76	0,00	0,00	0,00	0,00	0,00	0,00	0,00	0,00	0,00	18,76			
20300139	Placa electrica Jata, c	1	57,72	2015	18	17	0	3,21	0,00	0,00	0,00	0,00	0,00	0,00	0,00	0,00	0,00	3,21			
20300140	Espátulas terostáticas	2	960,74	2015	18	17	0	53,37	0,00	0,00	0,00	0,00	0,00	0,00	0,00	0,00	0,00	53,37			
20300141	Soldadora Mylar, cons	1	3.306,93	2015	18	17	0	183,72	0,00	0,00	0,00	0,00	0,00	0,00	0,00	0,00	0,00	183,72			
20300142	Minitermohigrómetro	8	938,96	2015	18	17	0	52,16	0,00	0,00	0,00	0,00	0,00	0,00	0,00	0,00	0,00	52,16			
20300143	Lápiz con humidificac	1	2.230,03	2015	18	17	0	123,89	0,00	0,00	0,00	0,00	0,00	0,00	0,00	0,00	0,00	123,89			
20300144	Carro bandejero papel	1	1.663,75	2015	18	17	0	92,43	0,00	0,00	0,00	0,00	0,00	0,00	0,00	0,00	0,00	92,43			
20300145	Regla antideslizante, c	2	47,67	2015	18	17	0	2,65	0,00	0,00	0,00	0,00	0,00	0,00	0,00	0,00	0,00	2,65			
20300146	Cortadora Passe-parto	1	3.127,85	2015	18	17	0	173,77	0,00	0,00	0,00	0,00	0,00	0,00	0,00	0,00	0,00	173,77			
20300147	Prensa manual, conser	1	7.232,17	2015	18	17	0	401,79	0,00	0,00	0,00	0,00	0,00	0,00	0,00	0,00	0,00	401,79			
<b>TOTAL PARTIDA 2140-Otra maquinaria</b>							<b>46.202,00</b>	<b>4.799,22</b>	<b>254,14</b>	<b>225,97</b>	<b>247,09</b>	<b>247,09</b>	<b>261,05</b>	<b>261,05</b>	<b>261,05</b>	<b>261,05</b>	<b>261,05</b>	<b>261,05</b>	<b>261,05</b>	<b>261,05</b>	<b>2.519,68</b>

**EJERCICIO 2015**

<b>TOTAL PARTIDA 2140: Equipos de fotografía</b>	<b>25.550,58</b>	
<b>TOTAL PARTIDA 2140- Equipos de imagen</b>	<b>75.592,29</b>	
<b>TOTAL PARTIDA 2140-Equipos de sonido</b>	<b>25.635,85</b>	
<b>TOTAL PARTIDA 2140-Otra maquinaria</b>	<b>46.202,00</b>	
<b>TOTAL PARTIDA 2140 - Maquinaria</b>	<b>172.980,72</b>	
<b>TOTAL PARTIDA 2140 - Maquinaria</b>	<b>172.980,72</b>	

**CUOTAS DE AMORTIZACIÓN 2015**

<b>TOTAL PARTIDA 2140: Equipos de fotografía</b>	<b>392,55</b>	
<b>TOTAL PARTIDA 2140- Equipos de imagen</b>	<b>3.241,21</b>	
<b>TOTAL PARTIDA 2140-Equipos de sonido</b>	<b>1.084,30</b>	
<b>TOTAL PARTIDA 2140-Otra maquinaria</b>	<b>2.519,68</b>	
<b>TOTAL PARTIDA 2140 - Maquinaria</b>	<b>7.237,74</b>	
<b>TOTAL PARTIDA 2140 - Maquinaria</b>	<b>7.237,74</b>	

## 2140 - Utillaje

## 2140-Útiles, herramientas y accesorios

Ref	Bien	Cantidad	Precio total	Año adquisición	Vida útil	Años pendientes amort.	Valor residual	Amort. Acum.	Cuota amort. 2006	Cuota amort. 2007	Cuota amort. 2008	Cuota amort. 2009	Cuota amort. 2010
20300201	Escalera	1	37,86	1998	8	0	0	4,73	4,73	0,00	0,00	0,00	0,00
20300202	Escalera	1	29,45	1998	8	0	0	3,68	3,68	0,00	0,00	0,00	0,00
20300203	Carretilla	1	63,71	1998	8	0	0	7,96	7,96	0,00	0,00	0,00	0,00
20300204	Escalera	1	77,53	1998	8	0	0	9,69	9,69	0,00	0,00	0,00	0,00
20300205	Barrera situación	1	117,80	1998	8	0	0	14,73	14,73	0,00	0,00	0,00	0,00
20300206	Barrera situación	1	117,80	1998	8	0	0	14,73	14,73	0,00	0,00	0,00	0,00
20300207	Escalera	1	71,37	1998	8	0	0	8,92	8,92	0,00	0,00	0,00	0,00
20300208	Escalera	1	37,86	1998	8	0	0	4,73	4,73	0,00	0,00	0,00	0,00
20300209	Escalera	1	29,45	1998	8	0	0	3,68	3,68	0,00	0,00	0,00	0,00
20300210	Cizalla	1	47,68	1998	8	0	0	5,96	5,96	0,00	0,00	0,00	0,00
20300211	Lupa	1	36,00	1998	8	0	0	4,50	4,50	0,00	0,00	0,00	0,00
20300212	Bolso	1	38,40	1998	8	0	0	4,80	4,80	0,00	0,00	0,00	0,00
20300213	Cubeta revelado	3	17,94	1998	8	0	0	2,24	2,24	0,00	0,00	0,00	0,00
20300214	Cable	1	11,78	1998	8	0	0	1,47	1,47	0,00	0,00	0,00	0,00
20300215	Cable	1	6,01	1998	8	0	0	0,75	0,75	0,00	0,00	0,00	0,00
20300216	Cable	1	7,21	1998	8	0	0	0,90	0,90	0,00	0,00	0,00	0,00
20300217	Cable	1	11,72	1998	8	0	0	1,47	1,47	0,00	0,00	0,00	0,00
20300218	Cable	1	11,72	1998	8	0	0	1,47	1,47	0,00	0,00	0,00	0,00
20300219	Cable	1	11,72	1998	8	0	0	1,47	1,47	0,00	0,00	0,00	0,00
20300220	Cable	1	7,21	1998	8	0	0	0,90	0,90	0,00	0,00	0,00	0,00
20300221	Cable	1	3,61	1998	8	0	0	0,45	0,45	0,00	0,00	0,00	0,00
20300222	Cable	1	11,72	1998	8	0	0	1,47	1,47	0,00	0,00	0,00	0,00
20300223	Cable	1	11,72	1998	8	0	0	1,47	1,47	0,00	0,00	0,00	0,00
20300224	Cable	1	11,72	1998	8	0	0	1,47	1,47	0,00	0,00	0,00	0,00
20300225	Cable	1	11,72	1998	8	0	0	1,47	1,47	0,00	0,00	0,00	0,00
20300226	Cable	2	12,02	1998	8	0	0	1,50	1,50	0,00	0,00	0,00	0,00
20300227	Euroconector	1	7,21	1998	8	0	0	0,90	0,90	0,00	0,00	0,00	0,00
20300228	Cable	2	23,44	1998	8	0	0	2,93	2,93	0,00	0,00	0,00	0,00
20300229	Cable	1	11,72	1998	8	0	0	1,47	1,47	0,00	0,00	0,00	0,00
20300230	Cable	1	11,72	1998	8	0	0	1,47	1,47	0,00	0,00	0,00	0,00
20300231	Cable	1	11,72	1998	8	0	0	1,47	1,47	0,00	0,00	0,00	0,00
20300232	Cubetas	3	17,94	1990	8	0	0	0,00	0,00	0,00	0,00	0,00	0,00
20300233	Jarra graduada	1	7,21	1990	8	0	0	0,00	0,00	0,00	0,00	0,00	0,00
20300234	Reloj temporizador	1	39,61	1990	8	0	0	0,00	0,00	0,00	0,00	0,00	0,00
<b>SUMA PARCIAL</b>			<b>983,30</b>					<b>114,85</b>	<b>114,85</b>	<b>0,00</b>	<b>0,00</b>	<b>0,00</b>	<b>0,00</b>



EJERCICIO 2015

TOTAL PARTIDA 2140-Útiles, herramientas y accesorios	22.853,35	
TOTAL PARTIDA 2140 - Utilaje		22.853,35
TOTAL PARTIDA 2140 - Utilaje		22.853,35
CUOTAS DE AMORTIZACIÓN 2015		
CUOTA AMORT. PARTIDA 2140-Útiles, herramientas y accesorios	2.233,40	
CUOTA AMORT. PARTIDA 2140 - Utilaje		2.233,40
CUOTA AMORT. PARTIDA 2140- Utilaje		2.233,40



Bienes Muebles - 2160 Mobiliario y enseres

EJERCICIO 2015

2160-Mobiliario

2160-Mesas y sillas

Ref	Bien	Cantidad	Precio total	Año adquisición	Vida útil	Años pendientes amort.	Valor residual	Amort. Acum.	Cuota amort. 2006	Cuota amort. 2007	Cuota amort. 2008	Cuota amort. 2009	Cuota amort. 2010	Cuota amort. 2011	Cuota amort. 2012	Cuota amort. 2013	Cuota amort. 2014	Cuota amort. 2015
20500001	Banco	1	480,81	1998	20	2	0	240,40	24,04	24,04	24,04	24,04	24,04	24,04	24,04	24,04	24,04	24,04
20500002	Silla	2	264,45	1998	20	2	0	132,20	13,22	13,22	13,22	13,22	13,22	13,22	13,22	13,22	13,22	13,22
20500003	Sillón	1	240,40	1998	20	2	0	120,20	12,02	12,02	12,02	12,02	12,02	12,02	12,02	12,02	12,02	12,02
20500004	Mesa	1	175,86	1998	20	2	0	87,90	8,79	8,79	8,79	8,79	8,79	8,79	8,79	8,79	8,79	8,79
20500005	Silla	1	40,39	1998	20	2	0	20,20	2,02	2,02	2,02	2,02	2,02	2,02	2,02	2,02	2,02	2,02
20500006	Sillones	3	631,06	1998	20	2	0	315,50	31,55	31,55	31,55	31,55	31,55	31,55	31,55	31,55	31,55	31,55
20500007	Silla	2	80,79	1998	20	2	0	40,40	4,04	4,04	4,04	4,04	4,04	4,04	4,04	4,04	4,04	4,04
20500008	Sillón	2	242,37	1989	20	0	0	36,36	12,12	12,12	12,12	0	0	0	0	0	0	0
20500009	Mesa	1	532,16	1989	20	0	0	79,83	26,61	26,61	26,61	0	0	0	0	0	0	0
20500010	Sillón	1	240,41	1989	20	0	0	36,06	12,02	12,02	12,02	0	0	0	0	0	0	0
20500011	Silla	1	40,40	1989	20	0	0	6,06	2,02	2,02	2,02	0	0	0	0	0	0	0
20500012	Sillón	8	969,46	1989	20	0	0	145,41	48,47	48,47	48,47	0	0	0	0	0	0	0
20500013	Mesa	1	532,15	1989	20	0	0	79,83	26,61	26,61	26,61	0	0	0	0	0	0	0
20500014	Sillón	4	872,79	1989	20	0	0	130,92	43,64	43,64	43,64	0	0	0	0	0	0	0
20500015	Silla	60	7.969,42	1989	20	0	0	1.195,41	398,47	398,47	398,47	0	0	0	0	0	0	0
20500016	Mesa	1	194,39	1989	20	0	0	29,16	9,72	9,72	9,72	0	0	0	0	0	0	0
20500017	Sillón	7	698,84	1989	20	0	0	104,82	34,94	34,94	34,94	0	0	0	0	0	0	0
20500018	Sillón	3	649,09	1989	20	0	0	97,35	32,45	32,45	32,45	0	0	0	0	0	0	0
20500019	Sillón	1	121,18	1989	20	0	0	18,18	6,06	6,06	6,06	0	0	0	0	0	0	0
20500020	Mesa	1	532,15	1989	20	0	0	79,83	26,61	26,61	26,61	0	0	0	0	0	0	0
20500021	Sillón	1	240,40	1989	20	0	0	36,06	12,02	12,02	12,02	0	0	0	0	0	0	0
20500022	Mesa	1	194,39	1989	20	0	0	29,16	9,72	9,72	9,72	0	0	0	0	0	0	0
20500023	Sillón	9	898,51	1989	20	0	0	134,79	44,93	44,93	44,93	0	0	0	0	0	0	0
20500024	Mesa	1	194,39	1989	20	0	0	29,16	9,72	9,72	9,72	0	0	0	0	0	0	0
20500025	Sillón	1	566,51	1989	20	0	0	84,99	28,33	28,33	28,33	0	0	0	0	0	0	0
20500026	Mesa	1	241,38	1989	20	0	0	36,21	12,07	12,07	12,07	0	0	0	0	0	0	0
20500027	Sillón	2	242,36	1989	20	0	0	36,36	12,12	12,12	12,12	0	0	0	0	0	0	0
20500028	Mesa	1	270,46	1989	20	0	0	40,56	13,52	13,52	13,52	0	0	0	0	0	0	0
20500029	Sillón	4	484,73	1989	20	0	0	72,72	24,24	24,24	24,24	0	0	0	0	0	0	0
20500030	Mesa	4	1.474,26	1989	20	0	0	221,13	73,71	73,71	73,71	0	0	0	0	0	0	0
20500031	Sillón	10	1.211,82	1989	20	0	0	181,77	60,59	60,59	60,59	0	0	0	0	0	0	0
20500032	Silla	1	40,39	1989	20	0	0	6,06	2,02	2,02	2,02	0	0	0	0	0	0	0
20500033	Silla	1	240,40	1989	20	0	0	36,06	12,02	12,02	12,02	0	0	0	0	0	0	0
20500034	Mesa	1	121,18	1989	20	0	0	18,18	6,06	6,06	6,06	0	0	0	0	0	0	0
20500035	Sillón	2	362,57	1989	20	0	0	54,39	18,13	18,13	18,13	0	0	0	0	0	0	0
<b>SUMA PARCIAL</b>			<b>22.292,32</b>					<b>4.013,62</b>	<b>1.114,62</b>	<b>1114,62</b>	<b>1114,62</b>	<b>95,68</b>	<b>95,68</b>	<b>95,68</b>	<b>95,68</b>	<b>95,68</b>	<b>95,68</b>	<b>95,68</b>

136  


## Bienes Muebles - Partida 2160 Mobiliario y enseres

EJERCICIO 2015

## 2160-Mobiliario

## 2160-Mesas y sillas

Ref	Bien	Cantidad	Precio total	Año adquisición	Vida útil	Años pendientes amort.	Valor residual	Amort. Acum.	Cuota amort. 2006	Cuota amort. 2007	Cuota amort. 2008	Cuota amort. 2009	Cuota amort. 2010
20500036	Mesa	1	360,61	1989	20	0	0	36,06	18,03	18,03	0	0	0
20500037	Sillón	2	480,81	1989	20	0	0	48,08	24,04	24,04	0	0	0
20500038	Mesa	1	270,26	1989	20	0	0	27,02	13,51	13,51	0	0	0
20500039	Mesa	2	540,91	1989	20	0	0	54,10	27,05	27,05	0	0	0
20500040	Sillón	1	240,40	1989	20	0	0	24,04	12,02	12,02	0	0	0
20500041	Sillón	1	234,39	1989	20	0	0	23,44	11,72	11,72	0	0	0
20500042	Silla	1	40,39	1989	20	0	0	4,04	2,02	2,02	0	0	0
20500043	Mesa	2	856,23	1989	20	0	0	85,62	42,81	42,81	0	0	0
20500044	Sillón	1	240,40	1989	20	0	0	24,04	12,02	12,02	0	0	0
20500045	Sillón	1	240,40	1989	20	0	0	24,04	12,02	12,02	0	0	0
20500046	Sillón	6	727,09	1989	20	0	0	72,70	36,35	36,35	0	0	0
20500047	Mesa	1	316,38	1989	20	0	0	31,64	15,82	15,82	0	0	0
20500048	Mesa	1	532,15	1989	20	0	0	53,22	26,61	26,61	0	0	0
20500049	Sillón	1	240,40	1989	20	0	0	24,04	12,02	12,02	0	0	0
20500050	Mesa	1	144,81	1989	20	0	0	14,48	7,24	7,24	0	0	0
20500051	Mesa	2	856,23	1989	20	0	0	85,62	42,81	42,81	0	0	0
20500052	Mesa	1	360,61	1989	20	0	0	36,06	18,03	18,03	0	0	0
20500053	Mesa	1	336,57	1989	20	0	0	33,66	16,83	16,83	0	0	0
20500054	Sillón	1	121,18	1989	20	0	0	12,12	6,06	6,06	0	0	0
20500055	Silla	1	288,49	1989	20	0	0	28,84	14,42	14,42	0	0	0
20500056	Sillón	1	240,40	1989	20	0	0	24,04	12,02	12,02	0	0	0
20500057	Mesa	1	532,15	1989	20	0	0	53,22	26,61	26,61	0	0	0
20500058	Mesa	1	428,11	1989	20	0	0	42,82	21,41	21,41	0	0	0
20500059	Mesa	1	428,11	1989	20	0	0	42,82	21,41	21,41	0	0	0
20500060	Sillón	2	242,36	1989	20	0	0	24,24	12,12	12,12	0	0	0
20500061	Sillón	1	476,11	1989	20	0	0	47,62	23,81	23,81	0	0	0
20500062	Sillón	2	480,81	1989	20	0	0	48,08	24,04	24,04	0	0	0
20500063	Mesa	1	601,01	1989	20	0	0	60,10	30,05	30,05	0	0	0
20500064	Mesa	1	480,81	1989	20	0	0	48,08	24,04	24,04	0	0	0
20500065	Mesa	1	281,33	1989	20	0	0	28,14	14,07	14,07	0	0	0
20500066	Mesa	1	532,15	1989	20	0	0	53,22	26,61	26,61	0	0	0
20500067	Sillón	2	242,36	1989	20	0	0	24,24	12,12	12,12	0	0	0
20500068	Sillón	1	240,40	1989	20	0	0	24,04	12,02	12,02	0	0	0
20500069	Sillón	1	240,40	1989	20	0	0	24,04	12,02	12,02	0	0	0
20500070	Silla	1	156,26	1989	20	0	0	15,62	7,81	7,81	0	0	0
<b>SUMA PARCIAL</b>			<b>13.031,48</b>					<b>1.303,18</b>	<b>651,59</b>	<b>651,59</b>	<b>0</b>	<b>0</b>	<b>0</b>

Bienes Muebles - Partida 2160 Mobiliario y enseres

EJERCICIO 2015

2160-Mobiliario

2160-Mesas y sillas

Ref	Bien	Cantidad	Precio total	Año adquisición	Vida útil	Años pendientes amort.	Valor residual	Amort. Acum.	Cuota amort. 2006	Cuota amort. 2007	Cuota amort. 2008	Cuota amort. 2009	Cuota amort. 2010	Cuota amort. 2011	Cuota amort. 2012	Cuota amort. 2013	Cuota amort. 2014	Cuota amort. 2015
20500071	Mesa	1	420,71	1991	20	0	0	84,16	21,04	21,04	21,04	21,04	0	0	0	0	0	0
20500072	Sillón	1	228,38	1991	20	0	0	45,68	11,42	11,42	11,42	11,42	0	0	0	0	0	0
20500073	Silla	1	40,39	1991	20	0	0	8,08	2,02	2,02	2,02	2,02	0	0	0	0	0	0
20500074	Sillón	1	210,35	1990	20	0	0	31,56	10,52	10,52	10,52	0	0	0	0	0	0	0
20500075	Mesa	2	351,71	1990	20	0	0	52,77	17,59	17,59	17,59	0	0	0	0	0	0	0
20500076	Mesa	2	323,57	1990	20	0	0	48,54	16,18	16,18	16,18	0	0	0	0	0	0	0
20500077	Mesa	1	348,59	1990	20	0	0	52,29	17,43	17,43	17,43	0	0	0	0	0	0	0
20500078	Mesa	1	169,85	1990	20	0	0	25,47	8,49	8,49	8,49	0	0	0	0	0	0	0
20500079	Mesa	1	396,67	1990	20	0	0	59,49	19,83	19,83	19,83	0	0	0	0	0	0	0
20500080	Mesa	1	102,17	1990	20	0	0	15,33	5,11	5,11	5,11	0	0	0	0	0	0	0
20500081	Silla	1	94,41	1990	20	0	0	14,16	4,72	4,72	4,72	0	0	0	0	0	0	0
20500082	Mesa	1	216,36	1990	20	0	0	32,46	10,82	10,82	10,82	0	0	0	0	0	0	0
20500083	Mesa	1	294,50	1990	20	0	0	44,19	14,73	14,73	14,73	0	0	0	0	0	0	0
20500084	Silla	1	40,39	1990	20	0	0	6,06	2,02	2,02	2,02	0	0	0	0	0	0	0
20500085	Silla	1	99,17	1990	20	0	0	14,88	4,96	4,96	4,96	0	0	0	0	0	0	0
20500086	Silla	3	649,09	1990	20	0	0	97,35	32,45	32,45	32,45	0	0	0	0	0	0	0
20500087	Silla	2	228,38	1990	20	0	0	34,26	11,42	11,42	11,42	0	0	0	0	0	0	0
20500088	Sillón	1	165,28	1990	20	0	0	24,78	8,26	8,26	8,26	0	0	0	0	0	0	0
20500089	Sillón	1	189,32	1990	20	0	0	28,41	9,47	9,47	9,47	0	0	0	0	0	0	0
20500090	Silla	37	1.494,36	1990	20	0	0	224,16	74,72	74,72	74,72	0	0	0	0	0	0	0
20500091	Mesa	1	428,11	1990	20	0	0	64,23	21,41	21,41	21,41	0	0	0	0	0	0	0
20500092	Silla	1	40,39	1990	20	0	0	6,06	2,02	2,02	2,02	0	0	0	0	0	0	0
20500093	Silla	1	102,17	1990	20	0	0	15,33	5,11	5,11	5,11	0	0	0	0	0	0	0
20500094	Sillón	1	145,68	1990	20	0	0	21,84	7,28	7,28	7,28	0	0	0	0	0	0	0
20500095	Silla	1	99,17	1990	20	0	0	14,88	4,96	4,96	4,96	0	0	0	0	0	0	0
20500096	Mesa	1	480,81	1990	20	0	0	72,12	24,04	24,04	24,04	0	0	0	0	0	0	0
20500097	Mesa	1	601,01	1990	20	0	0	90,15	30,05	30,05	30,05	0	0	0	0	0	0	0
20500323	Mesa	1	129,57	2004	20	8	0	64,80	6,48	6,48	6,48	6,48	6,48	6,48	6,48	6,48	6,48	6,48
20500324	Mesa	1	129,57	2004	20	8	0	64,80	6,48	6,48	6,48	6,48	6,48	6,48	6,48	6,48	6,48	6,48
20500325	Ala de mesa	1	77,48	2004	20	8	0	38,70	3,87	3,87	3,87	3,87	3,87	3,87	3,87	3,87	3,87	3,87
20500326	Ala de mesa	1	77,48	2004	20	8	0	38,70	3,87	3,87	3,87	3,87	3,87	3,87	3,87	3,87	3,87	3,87
20500327	Cajonera	1	122,21	2004	20	8	0	61,10	6,11	6,11	6,11	6,11	6,11	6,11	6,11	6,11	6,11	6,11
20500328	Cajonera	1	122,21	2004	20	8	0	61,10	6,11	6,11	6,11	6,11	6,11	6,11	6,11	6,11	6,11	6,11
20500329	Silla	4	554,48	2004	20	8	0	277,20	27,72	27,72	27,72	27,72	27,72	27,72	27,72	27,72	27,72	27,72
SUMA PARCIAL			9.173,99					1.835,09	458,71	458,71	458,71	95,12	60,64	60,64	60,64	60,64	60,64	60,64

137





20500392	Sillas giratorias, Po	2	285,68	2015	20	19	0	14,28	0,00	0,00	0,00	0,00	0,00	0,00	0,00	0,00	0,00	14,28
20500393	Mesa rectangular m	1	209,34	2015	20	19	0	10,47	0,00	0,00	0,00	0,00	0,00	0,00	0,00	0,00	0,00	10,47
20500394	Silla giratoria, Pom	2	285,68	2015	20	19	0	14,28	0,00	0,00	0,00	0,00	0,00	0,00	0,00	0,00	0,00	14,28
20500395	Mesa rectangular bl	1	486,70	2015	20	19	0	24,34	0,00	0,00	0,00	0,00	0,00	0,00	0,00	0,00	0,00	24,34
20500396	Mesa rectangular bl	4	794,97	2015	20	19	0	39,75	0,00	0,00	0,00	0,00	0,00	0,00	0,00	0,00	0,00	39,75
20500397	Ala de mesa blanca	4	441,65	2015	20	19	0	22,08	0,00	0,00	0,00	0,00	0,00	0,00	0,00	0,00	0,00	22,08
20500398	Cajonera 3 cajones	4	445,18	2015	20	19	0	22,26	0,00	0,00	0,00	0,00	0,00	0,00	0,00	0,00	0,00	22,26
20500399	Silla giratoria con r	4	571,36	2015	20	19	0	28,57	0,00	0,00	0,00	0,00	0,00	0,00	0,00	0,00	0,00	28,57
20500400	Mesa rectangular bl	5	993,71	2015	20	19	0	49,69	0,00	0,00	0,00	0,00	0,00	0,00	0,00	0,00	0,00	49,69
20500401	Ala de mesa blanca	5	552,06	2015	20	19	0	27,60	0,00	0,00	0,00	0,00	0,00	0,00	0,00	0,00	0,00	27,60
20500402	cajonera 3 cajones l	5	556,48	2015	20	19	0	27,82	0,00	0,00	0,00	0,00	0,00	0,00	0,00	0,00	0,00	27,82
20500403	silla confidente, Poi	12	934,50	2015	20	19	0	46,73	0,00	0,00	0,00	0,00	0,00	0,00	0,00	0,00	0,00	46,73
20500404	Silla confidente cor	2	155,75	2015	20	19	0	7,79	0,00	0,00	0,00	0,00	0,00	0,00	0,00	0,00	0,00	7,79
20500405	Mesa auxiliar, Pom	3	290,40	2015	20	19	0	14,52	0,00	0,00	0,00	0,00	0,00	0,00	0,00	0,00	0,00	14,52
20500406	Sillas giratorias con	4	479,16	2015	20	19	0	23,96	0,00	0,00	0,00	0,00	0,00	0,00	0,00	0,00	0,00	23,96
20500407	Silla firatoria son br	1	103,43	2015	20	19	0	5,17	0,00	0,00	0,00	0,00	0,00	0,00	0,00	0,00	0,00	5,17
20500408	Sillas giratorias, lab	2	532,40	2015	20	19	0	26,62	0,00	0,00	0,00	0,00	0,00	0,00	0,00	0,00	0,00	26,62
20500409	Sillas giratoria con	3	355,96	2015	20	19	0	17,80	0,00	0,00	0,00	0,00	0,00	0,00	0,00	0,00	0,00	17,80
20500410	Faldón de mesa, rus	4	295,77	2015	20	19	0	14,79	0,00	0,00	0,00	0,00	0,00	0,00	0,00	0,00	0,00	14,79
20500411	Mesa de trabajo bla	1	154,09	2015	20	19	0	7,70	0,00	0,00	0,00	0,00	0,00	0,00	0,00	0,00	0,00	7,70
20500412	Ala de mesa blanca	1	96,80	2015	20	19	0	4,84	0,00	0,00	0,00	0,00	0,00	0,00	0,00	0,00	0,00	4,84
20500413	Faldón de mesa. Ru	1	73,94	2015	20	19	0	3,70	0,00	0,00	0,00	0,00	0,00	0,00	0,00	0,00	0,00	3,70
20500414	cajonera con rueda	1	96,50	2015	20	19	0	4,83	0,00	0,00	0,00	0,00	0,00	0,00	0,00	0,00	0,00	4,83
20500415	silla giratoria sin br.	1	101,64	2015	20	19	0	5,08	0,00	0,00	0,00	0,00	0,00	0,00	0,00	0,00	0,00	5,08
20500416	Mesa taller blanco,	5	605,00	2015	20	19	0	30,25	0,00	0,00	0,00	0,00	0,00	0,00	0,00	0,00	0,00	30,25
20500417	silla fija 4 apoyoso,	25	907,50	2015	20	19	0	45,38	0,00	0,00	0,00	0,00	0,00	0,00	0,00	0,00	0,00	45,38
20500418	Mesa trabajo blanc	1	154,09	2015	20	19	0	7,70	0,00	0,00	0,00	0,00	0,00	0,00	0,00	0,00	0,00	7,70
20500419	Mesa control blanc	1	124,84	2015	20	19	0	6,24	0,00	0,00	0,00	0,00	0,00	0,00	0,00	0,00	0,00	6,24
20500420	cajonera con rueda	1	96,50	2015	20	19	0	4,83	0,00	0,00	0,00	0,00	0,00	0,00	0,00	0,00	0,00	4,83
20500421	silla plegable, gris,	230	6.206,09	2015	20	19	0	310,30	0,00	0,00	0,00	0,00	0,00	0,00	0,00	0,00	0,00	310,30
20500422	Sillas en forma trin	20	7.980,56	2015	20	19	0	399,03	0,00	0,00	0,00	0,00	0,00	0,00	0,00	0,00	0,00	399,03
20500423	silla giratoria con br	1	146,75	2015	20	19	0	7,34	0,00	0,00	0,00	0,00	0,00	0,00	0,00	0,00	0,00	7,34
20500424	Silla giratoria con b	4	587,00	2015	20	19	0	29,35	0,00	0,00	0,00	0,00	0,00	0,00	0,00	0,00	0,00	29,35
20500425	Sillas confidente, Pi	4	320,02	2015	20	19	0	16,00	0,00	0,00	0,00	0,00	0,00	0,00	0,00	0,00	0,00	16,00
20500426	Mesa rectangular bl	1	204,18	2015	20	19	0	10,21	0,00	0,00	0,00	0,00	0,00	0,00	0,00	0,00	0,00	10,21
20500427	Ala de mesa blanca	1	113,44	2015	20	19	0	5,67	0,00	0,00	0,00	0,00	0,00	0,00	0,00	0,00	0,00	5,67
20500428	Cajonera 3 cajones	1	114,34	2015	20	19	0	5,72	0,00	0,00	0,00	0,00	0,00	0,00	0,00	0,00	0,00	5,72
20500429	Mesa rectangular bl	1	500,03	2015	20	19	0	25,00	0,00	0,00	0,00	0,00	0,00	0,00	0,00	0,00	0,00	25,00
20500430	Mesa metal, ruso	2	1.510,85	2015	20	19	0	75,54	0,00	0,00	0,00	0,00	0,00	0,00	0,00	0,00	0,00	75,54
20500431	sillon tecno, ruso	6	1.668,15	2015	20	19	1	83,41	0,00	0,00	0,00	0,00	0,00	0,00	0,00	0,00	0,00	83,41
	<b>SUMA PARCIAL</b>		<b>67.236,44</b>					<b>8.280,17</b>	<b>167,68</b>	<b>167,68</b>	<b>167,68</b>	<b>696,16</b>	<b>696,16</b>	<b>696,16</b>	<b>696,16</b>	<b>696,16</b>	<b>934,48</b>	<b>3361,85</b>
	<b>TOTAL PARTIDA 2160-Mesas y sillas</b>							<b>111.734,23</b>	<b>2.392,60</b>	<b>2.392,60</b>	<b>1.741,01</b>	<b>886,96</b>	<b>852,48</b>	<b>852,48</b>	<b>852,48</b>	<b>852,48</b>	<b>1.090,80</b>	<b>3.518,17</b>

178



## Bienes Muebles - Partida 2160 Mobiliario y enseres

EJERCICIO 2015

## 2160-Mobiliario

## 2160-Armarios y archivadores

Ref	Bien	Cantidad	Precio total	Año adquisición	Vida útil	Años pendientes amort.	Valor residual	Amort. Acum.	Cuota amort. 2006	Cuota amort. 2007	Cuota amort. 2008	Cuota amort. 2009	Cuota amort. 2010	Cuota amort. 2011	Cuota amort. 2012	Cuota amort. 2013	Cuota amort. 2014	Cuota amort. 2015
20500098	Cajonera	1	234,98	1993	20	0	0	70,50	11,75	11,75	11,75	11,75	11,75	11,75	0	0	0	0
20500099	Archivador	1	205,04	1993	20	0	0	61,50	10,25	10,25	10,25	10,25	10,25	10,25	0	0	0	0
20500100	Archivador	1	205,04	1993	20	0	0	61,50	10,25	10,25	10,25	10,25	10,25	10,25	0	0	0	0
20500101	Cajonera	1	215,77	1993	20	0	0	64,74	10,79	10,79	10,79	10,79	10,79	10,79	0	0	0	0
20500102	Caja fuerte	1	709,19	1993	20	0	0	212,76	35,46	35,46	35,46	35,46	35,46	35,46	0	0	0	0
20500103	Caja fuerte	1	664,72	1993	20	0	0	199,44	33,24	33,24	33,24	33,24	33,24	33,24	0	0	0	0
20500104	Planeros	4	2.992,42	1999	20	3	0	1.496,20	149,62	149,62	149,62	149,62	149,62	149,62	149,62	149,62	149,62	149,62
20500105	Armario	1	669,49	1998	20	2	0	334,70	33,47	33,47	33,47	33,47	33,47	33,47	33,47	33,47	33,47	33,47
20500106	Archivador	1	99,53	1998	20	2	0	49,80	4,98	4,98	4,98	4,98	4,98	4,98	4,98	4,98	4,98	4,98
20500107	Armario	1	203,66	1998	20	2	0	101,80	10,18	10,18	10,18	10,18	10,18	10,18	10,18	10,18	10,18	10,18
20500108	Auxiliar	1	215,77	1998	20	2	0	107,90	10,79	10,79	10,79	10,79	10,79	10,79	10,79	10,79	10,79	10,79
20500109	Cajonera	1	200,88	1998	20	2	0	100,40	10,04	10,04	10,04	10,04	10,04	10,04	10,04	10,04	10,04	10,04
20500110	Armario	1	235,12	1998	20	2	0	117,60	11,76	11,76	11,76	11,76	11,76	11,76	11,76	11,76	11,76	11,76
20500111	Armario	1	205,04	1998	20	2	0	102,50	10,25	10,25	10,25	10,25	10,25	10,25	10,25	10,25	10,25	10,25
20500112	Vitrina	1	458,99	1998	20	2	0	229,50	22,95	22,95	22,95	22,95	22,95	22,95	22,95	22,95	22,95	22,95
20500113	Cajonera	1	215,77	1998	20	2	0	107,90	10,79	10,79	10,79	10,79	10,79	10,79	10,79	10,79	10,79	10,79
20500114	Cajonera	1	215,77	1998	20	2	0	107,90	10,79	10,79	10,79	10,79	10,79	10,79	10,79	10,79	10,79	10,79
20500115	Armario	1	205,04	2000	20	4	0	102,50	10,25	10,25	10,25	10,25	10,25	10,25	10,25	10,25	10,25	10,25
20500116	Archivador	1	277,15	2000	20	4	0	138,60	13,86	13,86	13,86	13,86	13,86	13,86	13,86	13,86	13,86	13,86
20500117	Cajonera	1	215,77	2000	20	4	0	107,90	10,79	10,79	10,79	10,79	10,79	10,79	10,79	10,79	10,79	10,79
20500118	Armario	1	517,63	2000	20	4	0	258,80	25,88	25,88	25,88	25,88	25,88	25,88	25,88	25,88	25,88	25,88
20500119	Cajonera	1	215,77	2000	20	4	0	107,90	10,79	10,79	10,79	10,79	10,79	10,79	10,79	10,79	10,79	10,79
20500120	Archivador	1	1.140,41	2000	20	4	0	570,20	57,02	57,02	57,02	57,02	57,02	57,02	57,02	57,02	57,02	57,02
20500121	Planeros	4	2.992,42	1999	20	3	0	1.496,20	149,62	149,62	149,62	149,62	149,62	149,62	149,62	149,62	149,62	149,62
20500122	Armario	2	775,41	2000	20	4	0	387,70	38,77	38,77	38,77	38,77	38,77	38,77	38,77	38,77	38,77	38,77
20500123	Cajonera	2	431,54	2000	20	4	0	215,80	21,58	21,58	21,58	21,58	21,58	21,58	21,58	21,58	21,58	21,58
20500124	Armario	2	775,41	2000	20	4	0	387,70	38,77	38,77	38,77	38,77	38,77	38,77	38,77	38,77	38,77	38,77
20500125	Archivador	1	481,77	2000	20	4	0	240,90	24,09	24,09	24,09	24,09	24,09	24,09	24,09	24,09	24,09	24,09
20500126	Cajonera	2	431,54	2000	20	4	0	215,80	21,58	21,58	21,58	21,58	21,58	21,58	21,58	21,58	21,58	21,58
20500127	Armario	1	517,56	2000	20	4	0	258,80	25,88	25,88	25,88	25,88	25,88	25,88	25,88	25,88	25,88	25,88
20500128	Cajonera	1	215,77	2000	20	4	0	107,90	10,79	10,79	10,79	10,79	10,79	10,79	10,79	10,79	10,79	10,79
20500129	Armario	1	205,04	2000	20	4	0	102,50	10,25	10,25	10,25	10,25	10,25	10,25	10,25	10,25	10,25	10,25
20500130	Armario	1	387,71	2000	20	4	0	193,90	19,39	19,39	19,39	19,39	19,39	19,39	19,39	19,39	19,39	19,39
SUMA PARCIAL			17.733,12					8.419,74	886,67	886,67	886,67	886,67	886,67	886,67	774,93	774,93	774,93	774,93





Bienes Muebles - Partida 2160 Mobiliario y enseres

EJERCICIO 2015

2160-Mobiliario

2160-Estanterías y baldas

Ref	Bien	Cantidad	Precio total	Año adquisición	Vida útil	Años pendientes amort.	Valor residual	Amort. Acum.	Cuota amort. 2006	Cuota amort. 2007	Cuota amort. 2008	Cuota amort. 2009	Cuota amort. 2010	Cuota amort. 2011	Cuota amort. 2012	Cuota amort. 2013	Cuota amort. 2014	Cuota amort. 2015	
20500185	Módulo estantes	1	60,10	1991	20	0	0	12,04	3,01	3,01	3,01	3,01	0	0	0	0	0	0	
20500186	Módulo estantes	1	42,07	1991	20	0	0	8,40	2,10	2,1	2,1	2,1	0	0	0	0	0	0	
20500187	Módulo estantes	1	54,09	1991	20	0	0	10,80	2,70	2,7	2,7	2,7	0	0	0	0	0	0	
20500188	Módulo estantes	2	144,24	1991	20	0	0	28,84	7,21	7,21	7,21	7,21	0	0	0	0	0	0	
20500189	Estante	1	56,03	1991	20	0	0	11,20	2,80	2,8	2,8	2,8	0	0	0	0	0	0	
20500190	Estante	1	56,03	1991	20	0	0	11,20	2,80	2,8	2,8	2,8	0	0	0	0	0	0	
20500191	Estante	1	56,03	1991	20	0	0	11,20	2,80	2,8	2,8	2,8	0	0	0	0	0	0	
20500192	Estante	1	56,03	1991	20	0	0	11,20	2,80	2,8	2,8	2,8	0	0	0	0	0	0	
20500193	Estantería	1	604,93	1990	20	0	0	90,75	30,25	30,25	30,25	0	0	0	0	0	0	0	
20500194	Revistero	4	2.038,30	1990	20	0	0	305,76	101,92	101,92	101,92	0	0	0	0	0	0	0	
20500195	Estantería	44	15.300,81	1990	20	0	0	2.295,12	765,04	765,04	765,04	0	0	0	0	0	0	0	
20500196	Estante	1	56,03	1990	20	0	0	8,40	2,80	2,8	2,8	0	0	0	0	0	0	0	
20500197	Estantería	9	2.311,85	1990	20	0	0	346,77	115,59	115,59	115,59	0	0	0	0	0	0	0	
20500198	Estantería	1	248,31	1990	20	0	0	37,26	12,42	12,42	12,42	0	0	0	0	0	0	0	
20500199	Estante	1	56,03	1990	20	0	0	8,40	2,80	2,8	2,8	0	0	0	0	0	0	0	
20500200	Módulo estantes	1	48,08	1990	20	0	0	7,20	2,40	2,4	2,4	0	0	0	0	0	0	0	
20500201	Estante	1	56,03	1990	20	0	0	8,40	2,80	2,8	2,8	0	0	0	0	0	0	0	
20500202	Estante	1	56,03	1990	20	0	0	8,40	2,80	2,8	2,8	0	0	0	0	0	0	0	
20500203	Estanterías	11	793,34	1992	20	0	0	198,35	39,67	39,67	39,67	39,67	39,67	0	0	0	0	0	
20500204	Estantería	1	610,78	1992	20	0	0	152,70	30,54	30,54	30,54	30,54	30,54	0	0	0	0	0	
20500205	Módulo estantes	25	1.202,02	1992	20	0	0	300,50	60,10	60,1	60,1	60,1	60,1	0	0	0	0	0	
20500206	Expositor	2	120,20	1992	20	0	0	30,05	6,01	6,01	6,01	6,01	6,01	0	0	0	0	0	
20500207	Módulo estantes	10	480,81	1992	20	0	0	120,20	24,04	24,04	24,04	24,04	24,04	0	0	0	0	0	
20500208	Estantería	1	216,36	1992	20	0	0	54,10	10,82	10,82	10,82	10,82	10,82	0	0	0	0	0	
20500345	Módulos estantes	10	1.105,40	2005	20	9	0	552,70	55,27	55,27	55,27	55,27	55,27	55,27	55,27	55,27	55,27	55,27	
20500346	Módulos estantes	6	2.604,78	2005	20	9	0	1.302,40	130,24	130,24	130,24	130,24	130,24	130,24	130,24	130,24	130,24	130,24	
20500358	Estanterías	1	6.120,71	2006	20	10	0	3.060,40	306,04	306,04	306,04	306,04	306,04	306,04	306,04	306,04	306,04	306,04	
20500359	Estanterías	1	435,00	2009	20	13	0	152,25	0,00	0	0	21,75	21,75	21,75	21,75	21,75	21,75	21,75	
20500360	Estanterías bibliot	6	1.334,05	2009	20	13	0	466,90	0,00	0	0	66,7	66,7	66,7	66,7	66,7	66,7	66,7	
20500361	baldas suspend,	6	774,65	2009	20	13	0	271,11	0,00	0	0	38,73	38,73	38,73	38,73	38,73	38,73	38,73	
20500362	Estantería metálica	1	290,40	2015	20	19	0	14,52	0,00	0	0	0	0	0	0	0	0	14,52	
20500363	Estantería metálica,	1	290,40	2015	20	19	0	14,52	0,00	0	0	0	0	0	0	0	0	14,52	
20500364	Estantería colgada j	2	150,04	2015	20	19	0	7,50	0,00	0	0	0	0	0	0	0	0	7,5	
20500365	conjunto estanteria	1	441,47	2015	20	19	0	22,07	0,00	0	0	0	0	0	0	0	0	22,07	
20500366	Estantería pared , n	1	75,95	2015	20	19	0	3,80	0,00	0	0	0	0	0	0	0	0	3,8	
<b>TOTAL PARTIDA 2160-Estanterías y baldas</b>									<b>38.347,38</b>	<b>9.945,41</b>	<b>1.727,77</b>	<b>1727,77</b>	<b>1727,77</b>	<b>816,13</b>	<b>789,91</b>	<b>618,73</b>	<b>618,73</b>	<b>618,73</b>	<b>681,14</b>





## Bienes Muebles - Partida 2160 Mobiliario y enseres

## EJERCICIO 2015

## 2160-Mobiliario

## 2160-Otro Mobiliario

Ref	Bien	Cantidad	Precio total	Año adquisición	Vida útil	Años pendientes amort.	Valor residual	Amort. Acum.	Cuota amort. 2006	Cuota amort. 2007	Cuota amort. 2008	Cuota amort. 2009	Cuota amort. 2010
20500242	Perchero	1	84,44	1990	20	0	0	12,66	4,22	4,22	4,22	0	0
20500243	Perchero	1	84,44	1990	20	0	0	12,66	4,22	4,22	4,22	0	0
20500244	Papelera	2	56,35	1990	20	0	0	8,46	2,82	2,82	2,82	0	0
20500245	Carrito	1	217,07	1990	20	0	0	32,55	10,85	10,85	10,85	0	0
20500246	Papelera	1	28,18	1990	20	0	0	4,23	1,41	1,41	1,41	0	0
20500247	Portalápices	1	16,29	1990	20	0	0	2,43	0,81	0,81	0,81	0	0
20500248	Papelera	1	30,05	1990	20	0	0	4,50	1,50	1,5	1,5	0	0
20500249	Perchero	1	84,44	1990	20	0	0	12,66	4,22	4,22	4,22	0	0
20500250	Carrito	1	217,07	1990	20	0	0	32,55	10,85	10,85	10,85	0	0
20500251	Papelera	1	28,18	1990	20	0	0	4,23	1,41	1,41	1,41	0	0
20500252	Papelera	1	28,18	1990	20	0	0	4,23	1,41	1,41	1,41	0	0
20500253	Portalápices	2	33,78	1990	20	0	0	5,07	1,69	1,69	1,69	0	0
20500254	Papelera	3	84,53	1990	20	0	0	12,69	4,23	4,23	4,23	0	0
20500255	Perchero	1	84,44	1990	20	0	0	12,66	4,22	4,22	4,22	0	0
20500256	Taquillas	4	560,79	1990	20	0	0	84,12	28,04	28,04	28,04	0	0
20500257	Papelera	1	30,05	1990	20	0	0	4,50	1,50	1,5	1,5	0	0
20500258	Cenicero	1	40,94	1990	20	0	0	6,15	2,05	2,05	2,05	0	0
20500259	Portalápices	1	16,29	1990	20	0	0	2,43	0,81	0,81	0,81	0	0
20500260	Papelera	1	28,18	1990	20	0	0	4,23	1,41	1,41	1,41	0	0
20500261	Perchero	1	84,44	1990	20	0	0	12,66	4,22	4,22	4,22	0	0
20500262	Papelera	2	56,35	1990	20	0	0	8,46	2,82	2,82	2,82	0	0
20500263	Cenicero	2	134,83	1990	20	0	0	20,22	6,74	6,74	6,74	0	0
20500264	Taquillas	6	841,19	1990	20	0	0	126,18	42,06	42,06	42,06	0	0
20500265	Perchero	1	84,44	1990	20	0	0	12,66	4,22	4,22	4,22	0	0
20500266	Papelera	2	60,10	1990	20	0	0	9,03	3,01	3,01	3,01	0	0
20500267	Cenicero	1	40,94	1990	20	0	0	6,15	2,05	2,05	2,05	0	0
20500268	Carro impresora	1	105,48	1990	20	0	0	15,81	5,27	5,27	5,27	0	0
20500269	Papelera	1	28,18	1990	20	0	0	4,23	1,41	1,41	1,41	0	0
20500270	Papelera	1	30,05	1990	20	0	0	4,50	1,50	1,5	1,5	0	0
20500271	Perchero	1	84,44	1990	20	0	0	12,66	4,22	4,22	4,22	0	0
20500272	Papelera	1	30,05	1990	20	0	0	4,50	1,50	1,5	1,5	0	0
20500273	Perchero	2	168,88	1990	20	0	0	25,32	8,44	8,44	8,44	0	0
20500274	Papelera	2	56,35	1990	20	0	0	8,46	2,82	2,82	2,82	0	0
20500275	Papelera	2	60,10	1990	20	0	0	9,03	3,01	3,01	3,01	0	0
20500276	Cenicero	2	81,88	1990	20	0	0	12,27	4,09	4,09	4,09	0	0
20500277	Portalápices	3	48,86	1990	20	0	0	7,32	2,44	2,44	2,44	0	0
SUMA PARCIAL			3.750,25					562,47	187,49	187,49	187,49	0	0







20500371	Destructora docu, n	1	108,60	2015	20	19	0	5,43	0,00	0,00	0,00	0,00	0,00	0,00	0,00	0,00	0,00	0,00	5,43
		1	0,00	2015	20	19	0	0,00	0,00	0,00	0,00	0,00	0,00	0,00	0,00	0,00	0,00	0,00	0
20500373	Guillotina, Ruso	1	87,77	2015	20	19	0	4,39	0,00	0,00	0,00	0,00	0,00	0,00	0,00	0,00	0,00	0,00	4,39
20500374	Destructora rexel, n	1	280,72	2015	20	19	0	14,04	0,00	0,00	0,00	0,00	0,00	0,00	0,00	0,00	0,00	0,00	14,04
20500375	Guillotina dahlle, ru	1	61,04	2015	20	19	0	3,05	0,00	0,00	0,00	0,00	0,00	0,00	0,00	0,00	0,00	0,00	3,05
20500376	Destructora rexel, n	1	280,72	2015	20	19	0	14,04	0,00	0,00	0,00	0,00	0,00	0,00	0,00	0,00	0,00	0,00	14,04
20500377	Impresora tarjetas P	1	1057,54	2015	20	19	0	52,88	0,00	0,00	0,00	0,00	0,00	0,00	0,00	0,00	0,00	0,00	52,88
20500378	fotocopiadoras, C. n	3	3385,95	2015	20	19	0	169,30	0,00	0,00	0,00	0,00	0,00	0,00	0,00	0,00	0,00	0,00	169,3
20500379	Destructora Rexel, '	1	592,90	2015	20	19	0	29,65	0,00	0,00	0,00	0,00	0,00	0,00	0,00	0,00	0,00	0,00	29,65
<b>TOTAL PARTIDA 2160-Equipos de oficina</b>								<b>56.470,18</b>	<b>14.245,96</b>	<b>1.601,40</b>	<b>891,30</b>	<b>872,97</b>	<b>795,14</b>	<b>1.444,43</b>	<b>1.415,03</b>	<b>1.415,03</b>	<b>1.415,03</b>	<b>1.402,91</b>	<b>2.992,72</b>

## EJERCICIO 2015

TOTAL PARTIDA 2160-Mesas y sillas	111.734,23	
TOTAL PARTIDA 2160-Armarios y archivadores	121.224,46	
TOTAL PARTIDA 2160-Lámparas	20.885,55	
TOTAL PARTIDA 2160-Estanterías y baldas	38.347,38	
TOTAL PARTIDA 2160-Otro Mobiliario	81.052,31	
TOTAL PARTIDA 2160 - Mobiliario		373.243,93
TOTAL PARTIDA 2160-Equipos de oficina	56.470,18	
TOTAL PARTIDA 2160- Equipos de oficina		56.470,18
TOTAL PARTIDA 2160 - Mobiliarios y enseres		429.714,11
CUOTAS DE AMORTIZACIÓN 2015		
CUOTA AMORT. PARTIDA 2160-Mesas y sillas	3.518,17	
CUOTA AMORT. PARTIDA 2160-Armarios y archivadores	5.183,02	
CUOTA AMORT. PARTIDA 2160-Lámparas	948,59	
CUOTA AMORT. PARTIDA 2160-Estanterías y baldas	681,14	
CUOTA AMORT. PARTIDA 2160-Otro Mobiliario	3.558,53	
CUOTA AMORT. PARTIDA 2160 - Mobiliario		13.889,45
CUOTA AMORT. PARTIDA 2160-Equipos de oficina	2.992,72	
CUOTA AMORT. PARTIDA 2160 - Equipos de oficina		2.992,72
CUOTA AMORT. PARTIDA 2160 - Mobiliarios y enseres		16.882,17

Bienes Muebles - Partida 217 Equipos para el proceso de datos

EJERCICIO 2015

2170-Equipos informáticos

2170-Ordenadores

Ref	Bien	Cantidad	Precio total	Año adquisición	Vida útil	Años pendientes amort.	Valor residual	Amort. Acum.	Cuota amort. 2006	Cuota amort. 2007	Cuota amort. 2008	Cuota amort. 2009	Cuota amort. 2010
20600001	PC	1	732,15	1997	8	0	0	0	0,00	0,00	0,00	0,00	0,00
20600002	Monitor	1	276,47	1998	8	0	0	0	0,00	0,00	0,00	0,00	0,00
20600003	Teclado	1	96,16	1998	8	0	0	0	0,00	0,00	0,00	0,00	0,00
20600004	PC	1	859,57	1998	8	0	0	0	0,00	0,00	0,00	0,00	0,00
20600005	PC	1	859,57	1998	8	0	0	0	0,00	0,00	0,00	0,00	0,00
20600006	PC	3	2.196,46	1998	8	0	0	0	0,00	0,00	0,00	0,00	0,00
20600007	PC	1	732,15	1998	8	0	0	0	0,00	0,00	0,00	0,00	0,00
20600008	PC	2	1.464,31	1998	8	0	0	0	0,00	0,00	0,00	0,00	0,00
20600009	PC	1	732,15	1998	8	0	0	0	0,00	0,00	0,00	0,00	0,00
20600010	PC	3	2.196,46	1998	8	0	0	0	0,00	0,00	0,00	0,00	0,00
20600011	Servidor	1	2.948,20	1998	8	0	0	0	0,00	0,00	0,00	0,00	0,00
20600012	PC	1	731,07	1998	8	0	0	0	0,00	0,00	0,00	0,00	0,00
20600013	PC	2	1.498,98	1998	8	0	0	0	0,00	0,00	0,00	0,00	0,00
20600014	PC	3	2.196,46	1998	8	0	0	0	0,00	0,00	0,00	0,00	0,00
20600015	PC	1	859,57	1998	8	0	0	0	0,00	0,00	0,00	0,00	0,00
20600016	PC	1	864,74	1998	8	0	0	0	0,00	0,00	0,00	0,00	0,00
20600017	PC	1	732,15	1997	8	0	0	0	0,00	0,00	0,00	0,00	0,00
20600018	CPU	1	391,86	1997	8	0	0	0	0,00	0,00	0,00	0,00	0,00
20600019	Teclado	2	192,32	1999	8	0	0	0	24,04	0,00	0,00	0,00	0,00
<b>Total partida 2170 - Ordenadores</b>						<b>20.560,80</b>			<b>24,04</b>	<b>0,00</b>	<b>0,00</b>	<b>0,00</b>	<b>0,00</b>

144



Bienes Muebles - Partida 2170 Equipos para el porceso de datos

EJERCICIO 2015

2170-Periféricos

2170-Impresoras

Ref	Bien	Cantidad	Precio total	Año adquisición	Vida útil	pendientes amort.	Valor residual	Amort. Acum.	Cuota amort. 2006	Cuota amort. 2007	Cuota amort. 2008	Cuota amort. 2009	Cuota amort. 2010
20600020	Impresora	1	261,44	1998	8	0	0	0	0,00	0,00	0,00	0,00	0,00
20600021	Impresora	1	238,46	1998	8	0	0	0	0,00	0,00	0,00	0,00	0,00
20600022	Impresora	1	238,46	1998	8	0	0	0	0,00	0,00	0,00	0,00	0,00
20600023	Impresora	1	217,57	1998	8	0	0	0	0,00	0,00	0,00	0,00	0,00
20600024	Impresora	1	261,44	1998	8	0	0	0	0,00	0,00	0,00	0,00	0,00
20600025	Impresora	1	341,37	1998	8	0	0	0	0,00	0,00	0,00	0,00	0,00
20600026	Impresora	1	261,45	1998	8	0	0	0	0,00	0,00	0,00	0,00	0,00
20600027	Impresora	1	261,45	1998	8	0	0	0	0,00	0,00	0,00	0,00	0,00
20600028	Impresora	1	261,45	1998	8	0	0	0	0,00	0,00	0,00	0,00	0,00
20600029	Impresora	1	348,59	1998	8	0	0	0	0,00	0,00	0,00	0,00	0,00
20600030	Impresora	1	238,46	1998	8	0	0	0	0,00	0,00	0,00	0,00	0,00
20600031	Impresora	1	199,34	1998	8	0	0	0	0,00	0,00	0,00	0,00	0,00
20600032	Impresora	1	195,33	1998	8	0	0	0	0,00	0,00	0,00	0,00	0,00
20600033	Impresora	2	476,93	1998	8	0	0	0	0,00	0,00	0,00	0,00	0,00
20600034	Impresora	1	239,80	1998	8	0	0	0	0,00	0,00	0,00	0,00	0,00
20600035	Impresora	1	298,39	1998	8	0	0	0	0,00	0,00	0,00	0,00	0,00
20600036	Impresora	1	232,35	1998	8	0	0	0	0,00	0,00	0,00	0,00	0,00
20600037	Impresora	1	171,29	1998	8	0	0	0	0,00	0,00	0,00	0,00	0,00
20600038	Impresora	1	221,77	1998	8	0	0	0	0,00	0,00	0,00	0,00	0,00
20600039	Impresora	1	117,50	1998	8	0	0	0	0,00	0,00	0,00	0,00	0,00
<b>Total partida 2170 - Impresoras</b>						<b>5.082,84</b>			<b>0,00</b>	<b>0,00</b>	<b>0,00</b>	<b>0,00</b>	<b>0,00</b>

Bienes Muebles - Partida 2170 Equipos para el porceso de datos EJERCICIO 2015

2170-Periféricos

2170-Otros periféricos

Ref	Bien	Cantidad	Precio total	Año adquisición	Vida útil	Años pendientes amort.	Valor residual	Amort. Acum.	Cuota amort. 2006	Cuota amort. 2007	Cuota amort. 2008	Cuota amort. 2009	Cuota amort. 2010	Cuota amort. 2011	Cuota amort. 2012	Cuota amort. 2013	Cuota amort. 2014	Cuota amort. 2015	
20600040	Escaner	1	470,83	1998	8	0	0	0,00	0,00	0,00	0,00	0,00	0,00	0,00	0,00	0,00	0,00	0,00	0,00
20600041	Escaner	1	184,75	1998	8	0	0	0,00	0,00	0,00	0,00	0,00	0,00	0,00	0,00	0,00	0,00	0,00	0,00
20600042	Escaner	1	184,75	1998	8	0	0	0,00	0,00	0,00	0,00	0,00	0,00	0,00	0,00	0,00	0,00	0,00	0,00
20600043	Escaner	1	184,75	1998	8	0	0	0,00	0,00	0,00	0,00	0,00	0,00	0,00	0,00	0,00	0,00	0,00	0,00
20600044	Caja Conmutac	1	53,20	1998	8	0	0	0,00	0,00	0,00	0,00	0,00	0,00	0,00	0,00	0,00	0,00	0,00	0,00
20600045	Escaner	1	184,75	1998	8	0	0	0,00	0,00	0,00	0,00	0,00	0,00	0,00	0,00	0,00	0,00	0,00	0,00
20600046	Escaner	1	470,83	1998	8	0	0	0,00	0,00	0,00	0,00	0,00	0,00	0,00	0,00	0,00	0,00	0,00	0,00
20600047	Escaner	1	184,75	1998	8	0	0	0,00	0,00	0,00	0,00	0,00	0,00	0,00	0,00	0,00	0,00	0,00	0,00
20600048	Tableta Digital	1	152,49	1998	8	0	0	0,00	0,00	0,00	0,00	0,00	0,00	0,00	0,00	0,00	0,00	0,00	0,00
20600049	Escaner	1	179,76	1998	8	0	0	0,00	0,00	0,00	0,00	0,00	0,00	0,00	0,00	0,00	0,00	0,00	0,00
20600050	Escaner	1	149,95	1998	8	0	0	0,00	0,00	0,00	0,00	0,00	0,00	0,00	0,00	0,00	0,00	0,00	0,00
20600051	Modem	1	84,14	1998	8	0	0	0,00	0,00	0,00	0,00	0,00	0,00	0,00	0,00	0,00	0,00	0,00	0,00
20600052	Disco duro	1	235,61	2008	8	0	0	206,15	0,00	0,00	0,00	29,45	29,45	29,45	29,45	29,45	29,45	29,45	29,45
20600053	Disco duro	1	126,44	2009	8	1	0	110,67	0,00	0,00	0,00	15,81	15,81	15,81	15,81	15,81	15,81	15,81	15,81
20600054	Disco duro	1	106,72	2009	8	1	0	93,38	0,00	0,00	0,00	13,34	13,34	13,34	13,34	13,34	13,34	13,34	13,34
20600055	Lector Cod.Ba	1	156,6	2009	8	1	0	137,06	0,00	0,00	0,00	19,58	19,58	19,58	19,58	19,58	19,58	19,58	19,58
<b>Total partida 2170 - Otros periféricos</b>									<b>3.110,32</b>	<b>547,26</b>	<b>0,00</b>	<b>0,00</b>	<b>0</b>	<b>78,18</b>	<b>78,18</b>	<b>78,18</b>	<b>78,18</b>	<b>78,18</b>	<b>78,18</b>

145 

EJERCICIO 2015		
Total partida 2170 - Ordenadores	20.560,80	
<b>TOTAL PARTIDA 2170 - Equipos informáticos</b>	<b>20.560,80</b>	
Total partida 2170 - Impresoras	5.082,84	
Total partida 2170 - Otros periféricos	3.110,32	
<b>TOTAL PARTIDA 2170 - Periféricos</b>	<b>8.193,16</b>	
<b>TOTAL PARTIDA 2170 - Equipos para el proceso de datos</b>	<b>28.753,96</b>	

## CUOTAS DE AMORTIZACIÓN 2015

CUOTA AMORT. PARTIDA 2170 - Ordenadores	0,00	
<b>CUOTA AMORT. PARTIDA 2170 - Equipos informáticos</b>	<b>0,00</b>	
CUOTA AMORT. PARTIDA 2170 - Impresoras	0,00	
CUOTA AMORT. PARTIDA 2170 - Otros periféricos	78,18	
<b>CUOTA AMORT. PARTIDA 2170 - Periféricos</b>	<b>78,18</b>	
<b>CUOTA AMORT. PARTIDA 2170 - Equipos para el proceso de d</b>	<b>78,18</b>	



Bienes Muebles - Partida 2180 Elementos de transporte

EJERCICIO 2015

2180 - Vehículos

2180-Vehículos automóviles

Ref	Bien	Cantidad	Precio total	Año adquisición	Vida útil	Años pendientes amort.	Valor residual	Amort. Acum.	Cuota amort. 2006	Cuota amort. 2007	Cuota amort. 2008	Cuota amort. 2009	Cuota amort. 2010	Cuota amort. 2011	Cuota amort. 2012	Cuota amort. 2013	Cuota amort. 2014	Cuota amort. 2015	
20400002	Furgoneta	1	14.500,00	2005	14	3	480	10.014,29	1.001,43	1.001,43	1.001,43	1.001,43	1.001,43	1.001,43	1.001,43	1.001,43	1.001,43	1.001,43	
<b>TOTAL PARTIDA 2180-Vehículos automóviles</b>						<b>14.500,00</b>		<b>10.014,29</b>	<b>1.001,43</b>	<b>1.001,43</b>	<b>1.001,43</b>	<b>1.001,43</b>	<b>1.001,43</b>	<b>1.001,43</b>	<b>1.001,43</b>	<b>1.001,43</b>	<b>1.001,43</b>	<b>1.001,43</b>	
<b>TOTAL PARTIDA 2180 - Vehículos</b>							<b>14.500,00</b>												
<b>TOTAL PARTIDA 2180 - Elementos de transporte</b>								<b>14.500,00</b>											

CUOTAS DE AMORTIZACIÓN 2015

CUOTA AMORT. PARTIDA 2180-Vehículos automóviles	1.001,43
CUOTA AMORT. PARTIDA 2180 - Vehículos	1.001,43
CUOTA AMORT. PARTIDA 2180 - Elementos de transporte	1.001,43

Bienes Muebles - Partida 2190 Otro inmovilizado material

EJERCICIO 2015

2190-Otro inmovilizado

2190-Otro inmovilizado material

Ref	Bien	Cantidad	Precio total	Año adquisición	Vida útil	Años pendientes amort.	Valor residual	Amort. Acum.	Cuota amort. 2006	Cuota amort. 2007	Cuota amort. 2008	Cuota amort. 2009	Cuota amort. 2010	Cuota amort. 2011	Cuota amort. 2012	Cuota amort. 2013	Cuota amort. 2014	Cuota amort. 2015	
20800001	Estores	3	642,42	1999	20	3	0	321,20	32,12	32,12	32,12	32,12	32,12	32,12	32,12	32,12	32,12	32,12	32,12
20800002	Armero	1	278,57	1999	20	3	0	139,30	13,93	13,93	13,93	13,93	13,93	13,93	13,93	13,93	13,93	13,93	13,93
20800003	Directorio	1	219,37	1999	20	3	0	109,70	10,97	10,97	10,97	10,97	10,97	10,97	10,97	10,97	10,97	10,97	10,97
20800004	Directorio	1	172,19	1999	20	3	0	86,10	8,61	8,61	8,61	8,61	8,61	8,61	8,61	8,61	8,61	8,61	8,61
20800005	Nevera	1	339,18	1990	20	0	0	67,84	16,96	16,96	16,96	16,96	16,96	0,00	0,00	0	0,00	0,00	0,00
20800006	Termo Eléctric	1	299,91	1998	20	2	0	150,00	15,00	15,00	15,00	15,00	15,00	15,00	15,00	15,00	15,00	15,00	15,00
20800007	Caja madera	1	234,18	1989	20	0	0	46,84	11,71	11,71	11,71	11,71	0,00	0,00	0	0,00	0,00	0,00	0,00
20800008	Caja madera	1	256,33	1989	20	0	0	51,28	12,82	12,82	12,82	12,82	0,00	0,00	0	0,00	0,00	0,00	0,00
20800009	Anclajes	2	157,47	1989	20	0	0	31,48	7,87	7,87	7,87	7,87	0,00	0,00	0	0,00	0,00	0,00	0,00
20800010	Banderolas	2	599,81	1989	20	0	0	119,96	29,99	29,99	29,99	29,99	0,00	0,00	0	0,00	0,00	0,00	0,00
20800011	Estufa	1	21,04	1995	20	0	0	8,40	1,05	1,05	1,05	1,05	1,05	1,05	1,05	1,05	1,05	0,00	0,00
20800012	Ventilador	1	59,50	1989	20	0	0	11,92	2,98	2,98	2,98	2,98	0,00	0,00	0	0,00	0,00	0,00	0,00
20800013	Tórculo	1	949,99	2006	20	10	0	475,00	47,50	47,50	47,50	47,50	47,50	47,50	47,50	47,50	47,50	47,50	47,50
20800014	rampa enrollab	1	274,87	2009	20	13	0	96,18	0,00	0,00	0,00	13,74	13,74	13,74	13,74	13,74	13,74	13,74	13,74
20800015	Suelo vinilico,	88	1.937,94	2015	20	19	0	96,90	0	0	0,00	0,00	0	0	0	0	0,00	0,00	96,90
20800016	Paletd Higienic	10	1.234,20	2015	20	19	0	61,71	0	0	0,00	0,00	0	0	0	0	0,00	0,00	61,71
20800017	cambiapañales.	2	2.393,38	2015	20	19	0	119,67	0	0,00	0,00	0,00	0,00	0,00	0,00	0,00	0,00	0,00	119,67
20800018	Cortinas enroll	17	2.978,89	2015	20	19	0	148,94	0	0,00	0,00	0,00	0,00	0,00	0,00	0,00	0,00	0,00	148,94
<b>Total 2190 - Otro inmovilizado material</b>							<b>13.049,24</b>	<b>2.142,42</b>	<b>211,51</b>	<b>211,51</b>	<b>211,51</b>	<b>225,25</b>	<b>142,92</b>	<b>142,92</b>	<b>142,92</b>	<b>142,92</b>	<b>141,87</b>	<b>569,09</b>	

TOTAL PARTIDA 2190 - Otro inmovilizado 13.049,24

TOTAL PARTIDA 2190 - Otro inmovilizado material 13.049,24

CUOTAS DE AMORTIZACIÓN 2015

CUOTA AMORT. PARTIDA 2190 - Otro inmovilizado material 569,09

CUOTA AMORT. PARTIDA 2190 - Otro inmovilizado 569,09

CUOTA AMORT. PARTIDA 2190 - Otro inmovilizado 569,09

47 

**EJERCICIO 2015**

<b>TOTAL PARTIDA 2150-Instalación de traducción simultánea</b>	<b>47.104,31</b>
<b>TOTAL PARTIDA 2150-Equipos de telefonía</b>	<b>20.317,51</b>
<b>TOTAL PARTIDA 2150-Equipos de aire acondicionado</b>	<b>185.841,07</b>
<b>TOTAL PARTIDA 2150-Instalación de alarma y televigilancia</b>	<b>82.142,18</b>
<b>TOTAL PARTIDA 2150-Otras instalaciones</b>	<b>44.216,46</b>
<b>TOTAL PARTIDA 2150 - Instalaciones</b>	<b>379.621,53</b>

<b>TOTAL PARTIDA 2150 - Instalaciones</b>	<b>379.621,53</b>
---	-------------------

<b>TOTAL PARTIDA 2140: Equipos de fotografía</b>	<b>25.550,58</b>
<b>TOTAL PARTIDA 2140- Equipos de imagen</b>	<b>75.592,29</b>
<b>TOTAL PARTIDA 2140-Equipos de sonido</b>	<b>25.635,85</b>
<b>TOTAL PARTIDA 2140-Otra maquinaria</b>	<b>46.202,00</b>
<b>TOTAL PARTIDA 2140 - Maquinaria</b>	<b>172.980,72</b>

<b>TOTAL PARTIDA 2140 - Maquinaria</b>	<b>172.980,72</b>
--	-------------------

<b>TOTAL PARTIDA 2140-Útiles</b>	<b>22.853,35</b>
<b>TOTAL PARTIDA 2140 - Utillaje</b>	<b>22.853,35</b>

<b>TOTAL PARTIDA 2140 - Utillaje</b>	<b>22.853,35</b>
--------------------------------------	------------------

TOTAL PARTIDA 2160-Mesas y sillas	111.734,23	
TOTAL PARTIDA 2160-Armarios y archivadores	121.224,46	
TOTAL PARTIDA 2160-Lámparas	20.885,55	
TOTAL PARTIDA 2160-Estanterías y baldas	38.347,38	
TOTAL PARTIDA 2160-Otro mobiliario	81.052,31	
TOTAL PARTIDA 2160 - Mobiliario		373.243,93
TOTAL PARTIDA 2160-Equipos de oficina	56.470,18	
TOTAL PARTIDA 2160 - Equipos de oficina		56.470,18
TOTAL PARTIDA 2160 - Mobiliarios y enseres		429.714,11
TOTAL PARTIDA 2170 - Ordenadores	20.560,80	
TOTAL PARTIDA 2170 - Equipos informáticos		20.560,80
TOTAL PARTIDA 2170 - Impresoras	5.082,84	
TOTAL PARTIDA 2170 - Otros periféricos	3.110,32	
TOTAL PARTIDA 2170 - Periféricos		8.193,16
TOTAL PARTIDA 2170 - Equipos para el proceso de datos		28.753,96

TOTAL PARTIDA 2180-Vehículos automóbiles 14.500,00

TOTAL PARTIDA 2180 - Vehículos 14.500,00

TOTAL PARTIDA 2180 - Elementos de transportes	14.500,00
---	-----------

TOTAL PARTIDA 2190 - Otro inmovilizado material 13.049,24

TOTAL PARTIDA 2190 - Otro inmovilizado 13.049,24

TOTAL PARTIDA 2190 - Otro inmovilizado material	13.049,24
---	-----------

TOTAL INMOVILIZADO MATERIAL	1.061.472,91
-----------------------------	--------------

CUOTAS DE AMORTIZACIÓN 2015
-----------------------------

CUOTA AMORT. PARTIDA 2150-Instalación de traducción simultánea 0,00

CUOTA AMORT PARTIDA 2150-Equipos de telefonía 1.128,73

CUOTA AMORT. PARTIDA 2150-Equipos de aire acondicionado 9.634,16

CUOTA AMORT. PARTIDA 2150-Instalación de alarma y televigilancia 4.199,80

CUOTA AMORT. PARTIDA 2150-Otras instalaciones 2.456,46

CUOTA AMORT. PARTIDA 2150 - Instalaciones 17.419,15

CUOTA AMORT. PARTIDA 2150 - Instalaciones	17.419,15
---	-----------

<b>TOTAL PARTIDA 2140: Equipos de fotografía</b>	<b>392,55</b>
<b>TOTAL PARTIDA 2140- Equipos de imagen</b>	<b>3.241,21</b>
<b>TOTAL PARTIDA 2140-Equipos de sonido</b>	<b>1.084,30</b>
<b>TOTAL PARTIDA 2140-Otra maquinaria</b>	<b>2.519,68</b>

**TOTAL PARTIDA 2140 - Maquinaria** **7.237,74**

---

**TOTAL PARTIDA 2140 - Maquinaria**

**7.237,74**

**CUOTA AMORT. PARTIDA 2140-Útiles, herramientas y accesorios** **2.233,40**

**CUOTA AMORT. PARTIDA 2140 - Utillaje** **2.233,40**

---

**CUOTA AMORT. PARTIDA 2140 - Utillaje**

**2.233,40**

**CUOTA AMORT. PARTIDA 2160-Mesas y sillas** **3.518,17**

**CUOTA AMORT. PARTIDA 2160-Armarios y archivadores** **5.183,02**

**CUOTA AMORT. PARTIDA 2160-Lámparas** **948,59**

**CUOTA AMORT. PARTIDA 2160-Estanterías y baldas** **681,14**

**CUOTA AMORT. PARTIDA 2160-Otro mobiliario** **3.558,53**

**CUOTA AMORT. PARTIDA 2160 - Mobiliario** **13.889,45**

CUOTA AMORT. PARTIDA 2160-Equipos de oficina	2.992,72	
CUOTA AMORT. PARTIDA 2160 - Equipos de oficina	2.992,72	
CUOTA AMORT. PARTIDA 2160 - Mobiliarios y enseres		16.882,17
CUOTA AMORT. PARTIDA 2170 - Ordenadores	0,00	
CUOTA AMORT. PARTIDA 2170 - Equipos informáticos	0,00	
CUOTA AMORT. PARTIDA 2170 - Impresoras	0,00	
CUOTA AMORT. PARTIDA 2170 - Otros periféricos	78,18	
CUOTA AMORT. PARTIDA 2170 - Periféricos	78,18	
CUOTA AMORT. PARTIDA 2170 - Equipos para el proceso de datos		78,18
CUOTA AMORT. PARTIDA 2180-Vehículos automóviles	1.001,43	
CUOTA AMORT. PARTIDA 2180 - Vehículos	1.001,43	
CUOTA AMORT. PARTIDA 2180 - Elementos de transporte		1.001,43
CUOTA AMORT. PARTIDA 2190 - Otro inmovilizado material	569,09	
CUOTA AMORT. PARTIDA 2190 - Otro inmovilizado	569,09	
CUOTA AMORT. PARTIDA 2190 - Otro inmovilizado material		569,09
<b>TOTAL CUOTA AMORTIZACION 2015</b>		<b>45.421,16</b>

**INMOVILIZADO AL 1-01-15, ASIENTO 1**

Cuenta	Descripción	Saldo	Asiento	Partida	Fecha	Debe	Haber
2110	Inmovilizaciones materiales.Construcciones.	416.741,79	1	15	01/01/2015	416.741,79	0,00
2140	Inmovilizaciones materiales.Maquinaria y utillaje.	84.592,93	1	17	01/01/2015	84.592,93	0,00
2150	Inmovilizaciones materiales.Instalaciones técnicas y otras instalaciones.	253.659,86	1	16	01/01/2015	253.659,86	0,00
2160	Inmovilizaciones materiales.Mobiliario.	281.098,83	1	18	01/01/2015	281.098,83	0,00
2170	Inmovilizaciones materiales.Equipos para procesos de información.	28.753,96	1	19	01/01/2015	28.753,96	0,00
2180	Inmovilizaciones materiales.Elementos de transporte.	14.500,00	1	20	01/01/2015	14.500,00	0,00
2190	Inmovilizaciones materiales.Otro inmovilizado material.	2.217.869,33	1	21	01/01/2015	2.217.869,33	0,00
2819	Amortización acumulada de otro inmovilizado material.	-198.801,47	1	8	01/01/2015	0,00	198.801,47

**MOVIMIENTOS DEL INMOVILIZADO DURANTE 2015**

Cuenta	Descripción	Saldo	Asiento	Partida	Fecha	Debe	Haber
<b>2110</b>		<b>424.604,37</b>					
2110	Inmovilizaciones materiales.Construcciones.	416.741,79	1	15	01/01/2015	416.741,79	0,00
2110	Inmovilizaciones materiales.Construcciones.	7.862,58	2540	5	30/12/2015	7.862,58	0,00
<b>2140</b>		<b>347.698,22</b>					
2140	Inmovilizaciones materiales.Maquinaria y utillaje.	84.592,93	1	17	01/01/2015	84.592,93	0,00
2140	Inmovilizaciones materiales.Maquinaria y utillaje.	1.955,20	282	5	11/03/2015	1.955,20	0,00
2140	Inmovilizaciones materiales.Maquinaria y utillaje.	3.094,69	283	6	11/03/2015	3.094,69	0,00
2140	Inmovilizaciones materiales.Maquinaria y utillaje.	694,06	302	5	11/03/2015	694,06	0,00
2140	Inmovilizaciones materiales.Maquinaria y utillaje.	862,49	305	5	11/03/2015	862,49	0,00
2140	Inmovilizaciones materiales.Maquinaria y utillaje.	1.578,03	305	6	11/03/2015	1.578,03	0,00
2140	Inmovilizaciones materiales.Maquinaria y utillaje.	235,95	312	5	12/03/2015	235,95	0,00
2140	Inmovilizaciones materiales.Maquinaria y utillaje.	235,95	312	6	12/03/2015	235,95	0,00
2140	Inmovilizaciones materiales.Maquinaria y utillaje.	353,56	336	5	16/03/2015	353,56	0,00
2140	Inmovilizaciones materiales.Maquinaria y utillaje.	365,43	339	5	16/03/2015	365,43	0,00
2140	Inmovilizaciones materiales.Maquinaria y utillaje.	1.183,76	450	5	01/04/2015	1.183,76	0,00
2140	Inmovilizaciones materiales.Maquinaria y utillaje.	4.213,42	526	6	15/04/2015	4.213,42	0,00
2140	Inmovilizaciones materiales.Maquinaria y utillaje.	729,63	530	5	15/04/2015	729,63	0,00
2140	Inmovilizaciones materiales.Maquinaria y utillaje.	960,92	530	6	15/04/2015	960,92	0,00
2140	Inmovilizaciones materiales.Maquinaria y utillaje.	20.812,00	567	5	21/04/2015	20.812,00	0,00
2140	Inmovilizaciones materiales.Maquinaria y utillaje.	1.228,00	647	5	30/04/2015	1.228,00	0,00
2140	Inmovilizaciones materiales.Maquinaria y utillaje.	7.057,93	711	5	12/05/2015	7.057,93	0,00
2140	Inmovilizaciones materiales.Maquinaria y utillaje.	2.662,00	726	5	12/05/2015	2.662,00	0,00
2140	Inmovilizaciones materiales.Maquinaria y utillaje.	176,71	808	5	26/05/2015	176,71	0,00
2140	Inmovilizaciones materiales.Maquinaria y utillaje.	435,60	892	5	02/06/2015	435,60	0,00
2140	Inmovilizaciones materiales.Maquinaria y utillaje.	2.688,89	1029	5	24/06/2015	2.688,89	0,00
2140	Inmovilizaciones materiales.Maquinaria y utillaje.	343,86	1091	6	24/06/2015	343,86	0,00
2140	Inmovilizaciones materiales.Maquinaria y utillaje.	7.394,41	1388	5	13/08/2015	7.394,41	0,00
2140	Inmovilizaciones materiales.Maquinaria y utillaje.	10.566,35	1854	1	04/11/2015	10.566,35	0,00
2140	Inmovilizaciones materiales.Maquinaria y utillaje.	3.690,80	2297	5	21/12/2015	3.690,80	0,00
2140	Inmovilizaciones materiales.Maquinaria y utillaje.	3.450,61	2297	6	21/12/2015	3.450,61	0,00
2140	Inmovilizaciones materiales.Maquinaria y utillaje.	20.543,79	2441	5	30/12/2015	20.543,79	0,00
2140	Inmovilizaciones materiales.Maquinaria y utillaje.	3.172,14	2444	5	30/12/2015	3.172,14	0,00
2140	Inmovilizaciones materiales.Maquinaria y utillaje.	1.236,35	2445	5	30/12/2015	1.236,35	0,00
2140	Inmovilizaciones materiales.Maquinaria y utillaje.	312,82	2445	6	30/12/2015	312,82	0,00
2140	Inmovilizaciones materiales.Maquinaria y utillaje.	20.563,95	2509	5	30/12/2015	20.563,95	0,00
2140	Inmovilizaciones materiales.Maquinaria y utillaje.	7.295,68	2532	5	30/12/2015	7.295,68	0,00
2140	Inmovilizaciones materiales.Maquinaria y utillaje.	4.947,69	2533	5	30/12/2015	4.947,69	0,00
2140	Inmovilizaciones materiales.Maquinaria y utillaje.	51.886,75	2548	5	30/12/2015	51.886,75	0,00
2140	Inmovilizaciones materiales.Maquinaria y utillaje.	1.576,48	2549	5	30/12/2015	1.576,48	0,00
2140	Inmovilizaciones materiales.Maquinaria y utillaje.	3.062,52	2552	5	30/12/2015	3.062,52	0,00
2140	Inmovilizaciones materiales.Maquinaria y utillaje.	4.757,99	2552	6	30/12/2015	4.757,99	0,00
2140	Inmovilizaciones materiales.Maquinaria y utillaje.	1.282,60	2554	5	30/12/2015	1.282,60	0,00
2140	Inmovilizaciones materiales.Maquinaria y utillaje.	12.414,60	2556	5	30/12/2015	12.414,60	0,00
2140	Inmovilizaciones materiales.Maquinaria y utillaje.	5.670,00	2563	5	30/12/2015	5.670,00	0,00
2140	Inmovilizaciones materiales.Maquinaria y utillaje.	21.465,52	2566	5	30/12/2015	21.465,52	0,00
2140	Inmovilizaciones materiales.Maquinaria y utillaje.	1.040,00	2570	5	30/12/2015	1.040,00	0,00
2140	Inmovilizaciones materiales.Maquinaria y utillaje.	9.458,57	2575	5	30/12/2015	9.458,57	0,00
2140	Inmovilizaciones materiales.Maquinaria y utillaje.	15.447,59	2578	5	30/12/2015	15.447,59	0,00
<b>2150</b>	<b>Inmovilizaciones materiales.Instalaciones técnicas y otras instalaciones.</b>	<b>253.659,86</b>	<b>1</b>	<b>16</b>	<b>01/01/2015</b>	<b>253.659,86</b>	<b>0,00</b>
<b>2160</b>		<b>369.383,94</b>					
2160	Inmovilizaciones materiales.Mobiliario.	281.098,83	1	18	01/01/2015	281.098,83	0,00
2160	Inmovilizaciones materiales.Mobiliario.	9.996,69	529	5	15/04/2015	9.996,69	0,00
2160	Inmovilizaciones materiales.Mobiliario.	7.468,81	550	5	20/04/2015	7.468,81	0,00
2160	Inmovilizaciones materiales.Mobiliario.	7.468,81	550	6	20/04/2015	7.468,81	0,00
2160	Inmovilizaciones materiales.Mobiliario.	9.839,54	703	5	07/05/2015	9.839,54	0,00
2160	Inmovilizaciones materiales.Mobiliario.	733,77	1089	5	24/06/2015	733,77	0,00
2160	Inmovilizaciones materiales.Mobiliario.	710,25	1608	5	30/09/2015	710,25	0,00
2160	Inmovilizaciones materiales.Mobiliario.	1.057,54	1797	5	27/10/2015	1.057,54	0,00
2160	Inmovilizaciones materiales.Mobiliario.	3.385,95	2442	5	30/12/2015	3.385,95	0,00
2160	Inmovilizaciones materiales.Mobiliario.	2.904,00	2443	6	30/12/2015	2.904,00	0,00
2160	Inmovilizaciones materiales.Mobiliario.	2.978,89	2501	5	30/12/2015	2.978,89	0,00



Cuenta	Descripción	Saldo	Asiento	Partida	Fecha	Debe	Haber
2160	Inmovilizaciones materiales.Mobiliario.	10.558,76	2536	5	30/12/2015	10.558,76	0,00
2160	Inmovilizaciones materiales.Mobiliario.	15.932,28	2537	5	30/12/2015	15.932,28	0,00
2160	Inmovilizaciones materiales.Mobiliario.	222,70	2545	5	30/12/2015	222,70	0,00
2160	Inmovilizaciones materiales.Mobiliario.	1.199,99	2545	6	30/12/2015	1.199,99	0,00
2160	Inmovilizaciones materiales.Mobiliario.	1.975,14	2545	7	30/12/2015	1.975,14	0,00
2160	Inmovilizaciones materiales.Mobiliario.	3.990,28	2555	5	30/12/2015	3.990,28	0,00
2160	Inmovilizaciones materiales.Mobiliario.	3.990,28	2555	6	30/12/2015	3.990,28	0,00
2160	Inmovilizaciones materiales.Mobiliario.	592,90	2572	5	30/12/2015	592,90	0,00
2160	Inmovilizaciones materiales.Mobiliario.	3.278,53	2577	5	30/12/2015	3.278,53	0,00
2170	Inmovilizaciones materiales.Equipos para procesos de información.	28.753,96	1	19	01/01/2015	28.753,96	0,00
2180	Inmovilizaciones materiales.Elementos de transporte.	14.500,00	1	20	01/01/2015	14.500,00	0,00
2190		<b>2.280.377,35</b>					
2190	Inmovilizaciones materiales.Otro inmovilizado material.	2.217.869,33	1	21	01/01/2015	2.217.869,33	0,00
2190	Inmovilizaciones materiales.Otro inmovilizado material.	290,40	211	5	17/02/2015	290,40	0,00
2190	Inmovilizaciones materiales.Otro inmovilizado material.	5.263,50	333	5	16/03/2015	5.263,50	0,00
2190	Inmovilizaciones materiales.Otro inmovilizado material.	7.580,96	518	5	15/04/2015	7.580,96	0,00
2190	Inmovilizaciones materiales.Otro inmovilizado material.	2.115,08	526	5	15/04/2015	2.115,08	0,00
2190	Inmovilizaciones materiales.Otro inmovilizado material.	9.182,45	712	5	12/05/2015	9.182,45	0,00
2190	Inmovilizaciones materiales.Otro inmovilizado material.	582,91	772	5	28/05/2015	582,91	0,00
2190	Inmovilizaciones materiales.Otro inmovilizado material.	580,80	1173	5	08/07/2015	580,80	0,00
2190	Inmovilizaciones materiales.Otro inmovilizado material.	1.871,54	1289	5	28/07/2015	1.871,54	0,00
2190	Inmovilizaciones materiales.Otro inmovilizado material.	314,26	1308	5	28/07/2015	314,26	0,00
2190	Inmovilizaciones materiales.Otro inmovilizado material.	3.759,86	1312	5	28/07/2015	3.759,86	0,00
2190	Inmovilizaciones materiales.Otro inmovilizado material.	818,44	1638	5	07/10/2015	818,44	0,00
2190	Inmovilizaciones materiales.Otro inmovilizado material.	352,11	2104	5	26/11/2015	352,11	0,00
2190	Inmovilizaciones materiales.Otro inmovilizado material.	55,00	2105	5	26/11/2015	55,00	0,00
2190	Inmovilizaciones materiales.Otro inmovilizado material.	364,00	2106	5	26/11/2015	364,00	0,00
2190	Inmovilizaciones materiales.Otro inmovilizado material.	714,73	2247	5	21/12/2015	714,73	0,00
2190	Inmovilizaciones materiales.Otro inmovilizado material.	95,40	2248	5	21/12/2015	95,40	0,00
2190	Inmovilizaciones materiales.Otro inmovilizado material.	1.944,00	2267	5	21/12/2015	1.944,00	0,00
2190	Inmovilizaciones materiales.Otro inmovilizado material.	568,96	2268	5	21/12/2015	568,96	0,00
2190	Inmovilizaciones materiales.Otro inmovilizado material.	40,50	2277	5	21/12/2015	40,50	0,00
2190	Inmovilizaciones materiales.Otro inmovilizado material.	178,00	2279	5	21/12/2015	178,00	0,00
2190	Inmovilizaciones materiales.Otro inmovilizado material.	392,67	2284	5	21/12/2015	392,67	0,00
2190	Inmovilizaciones materiales.Otro inmovilizado material.	11.222,75	2443	5	30/12/2015	11.222,75	0,00
2190	Inmovilizaciones materiales.Otro inmovilizado material.	3.274,69	2463	5	30/12/2015	3.274,69	0,00
2190	Inmovilizaciones materiales.Otro inmovilizado material.	87,10	2464	5	30/12/2015	87,10	0,00
2190	Inmovilizaciones materiales.Otro inmovilizado material.	321,13	2468	5	30/12/2015	321,13	0,00
2190	Inmovilizaciones materiales.Otro inmovilizado material.	163,93	2468	6	30/12/2015	163,93	0,00
2190	Inmovilizaciones materiales.Otro inmovilizado material.	328,79	2469	5	30/12/2015	328,79	0,00
2190	Inmovilizaciones materiales.Otro inmovilizado material.	923,50	2469	6	30/12/2015	923,50	0,00
2190	Inmovilizaciones materiales.Otro inmovilizado material.	268,51	2470	5	30/12/2015	268,51	0,00
2190	Inmovilizaciones materiales.Otro inmovilizado material.	162,45	2470	6	30/12/2015	162,45	0,00
2190	Inmovilizaciones materiales.Otro inmovilizado material.	45,00	2471	5	30/12/2015	45,00	0,00
2190	Inmovilizaciones materiales.Otro inmovilizado material.	538,66	2474	5	30/12/2015	538,66	0,00
2190	Inmovilizaciones materiales.Otro inmovilizado material.	2.962,56	2486	5	30/12/2015	2.962,56	0,00
2190	Inmovilizaciones materiales.Otro inmovilizado material.	2.750,00	2486	6	30/12/2015	2.750,00	0,00
2190	Inmovilizaciones materiales.Otro inmovilizado material.	1.196,69	2553	5	30/12/2015	1.196,69	0,00
2190	Inmovilizaciones materiales.Otro inmovilizado material.	1.196,69	2553	6	30/12/2015	1.196,69	0,00
2819		<b>-244.222,63</b>					
2819	Amortización acumulada de otro inmovilizado material.	-198.801,47	1	8	01/01/2015	0,00	198.801,47
2819	Amortización acumulada de otro inmovilizado material.	45.337,03	2607	1	31/12/2015	45.337,03	0,00
2819	Amortización acumulada de otro inmovilizado material.	-45.337,03	2607	2	31/12/2015	0,00	45.337,03
2819	Amortización acumulada de otro inmovilizado material.	-45.337,03	2614	1	31/12/2015	-45.337,03	0,00
2819	Amortización acumulada de otro inmovilizado material.	45.337,03	2614	2	31/12/2015	0,00	-45.337,03
2819	Amortización acumulada de otro inmovilizado material.	-45.337,03	2615	2	31/12/2015	0,00	45.337,03
2819	Amortización acumulada de otro inmovilizado material.	45.337,03	2616	2	31/12/2015	0,00	-45.337,03
2819	Amortización acumulada de otro inmovilizado material.	-45.421,16	2617	2	31/12/2015	0,00	45.421,16

**TOTAL INMOVILIZADO AL 31-12-15**

Cuenta	Descripción	ASIENTO 1 01-01-15	ADQUISICIONES EN 2015	SALDO AL 31-12-15
2110	Inmovilizaciones materiales.Construcciones.	416.741,79	7.862,58	424.604,37
2140	Inmovilizaciones materiales.Maquinaria y utillaje.	84.592,93	263.105,29	347.698,22
2150	Inmovilizaciones materiales.Instalaciones técnicas y otras instalaciones.	253.659,86	0,00	253.659,86
2160	Inmovilizaciones materiales.Mobiliario.	281.098,83	88.285,11	369.383,94
2170	Inmovilizaciones materiales.Equipos para procesos de información.	28.753,96	0,00	28.753,96
2180	Inmovilizaciones materiales.Elementos de transporte.	14.500,00	0,00	14.500,00
2190	Inmovilizaciones materiales.Otro inmovilizado material.	2.217.869,33	62.508,02	2.280.377,35
2819	Amortización acumulada de otro inmovilizado material.	-198.801,47	-45.421,16	-244.222,63
			<b>421.761,00</b>	

BALANCE DE COMPROBACIÓN  
(MEMORIA)

CUENTA	DESCRIPCIÓN	SALDO INICIAL		MOVIMIENTOS		SALDO FINAL	
		DEUDOR	ACREEDOR	DEBE	HABER	DEUDOR	ACREEDOR
0000	Cuentas de control presupuestario. Presupuesto ejercicio corriente.			9.893.769,92	9.893.769,92		
0010	Presupuesto de gastos: créditos iniciales.			9.893.769,92	9.893.769,92		
0020	Presupuesto de gastos: modificaciones de crédito. Créditos extraordinarios.			15.800,00	15.800,00		
0021	Presupuesto de gastos: modificaciones de crédito. Suplementos de crédito.			317.850,00	317.850,00		
0028	Presupuesto de gastos: modificaciones de crédito. Bajas por anulación.			-333.650,00	-333.650,00		
0030	Presupuesto de gastos: créditos definitivos. Créditos disponibles.			9.893.769,92	9.893.769,92		
0031	Presupuesto de gastos: créditos definitivos. Créditos retenidos para gastar.			1.226.457,10	1.226.457,10		
0040	Presupuesto de gastos: gastos autorizados.			8.884.452,40	8.884.452,40		
0050	Presupuesto de gastos: gastos comprometidos.			8.870.692,76	8.870.692,76		
0060	Presupuesto de ingresos: previsiones iniciales.			9.893.769,92	9.893.769,92		
0080	Presupuesto de ingresos: previsiones definitivas.			9.893.769,92	9.893.769,92		
1011	Patrimonio recibido. Aportación de bienes y derechos.				416.741,79		416.741,79
1200	Resultados de ejercicios anteriores.		2.732.738,11	9.472,71			2.723.265,40
1290	Resultado del ejercicio.	9.472,71			405.399,77		395.927,06
1650	Fianzas recibidas a largo plazo de entidades del grupo, multigrupo y asociadas.				32.791,26		32.791,26
1800	Fianzas recibidas a largo plazo.		16.652,95	16.652,95			
2110	Inmovilizaciones materiales.Construcciones.	416.741,79		7.862,58		424.604,37	

153

BALANCE DE COMPROBACIÓN  
(MEMORIA)

CUENTA	DESCRIPCIÓN	SALDO INICIAL		MOVIMIENTOS		SALDO FINAL	
		DEUDOR	ACREEDOR	DEBE	HABER	DEUDOR	ACREEDOR
2140	Inmovilizaciones materiales.Maquinaria y utillaje.	84.592,93		263.105,29		347.698,22	
2150	Inmovilizaciones materiales.Instalaciones técnicas y otras instalaciones.	253.659,86				253.659,86	
2160	Inmovilizaciones materiales.Mobiliario.	281.098,83		88.285,11		369.383,94	
2170	Inmovilizaciones materiales.Equipos para procesos de información.	28.753,96				28.753,96	
2180	Inmovilizaciones materiales.Elementos de transporte.	14.500,00				14.500,00	
2190	Inmovilizaciones materiales.Otro inmovilizado material.	2.217.869,33		62.508,02		2.280.377,35	
2819	Amortización acumulada de otro inmovilizado material.		198.801,47		45.421,16		244.222,63
4000	Acreedores presupuestarios.Operaciones de gestión.			7.837.312,81	8.309.845,60		472.532,79
4003	Acreedores presupuestarios.Otras deudas.			151.311,23	421.761,00		270.449,77
4010	Acreedores presupuestarios.Operaciones de gestión.		214.156,25	214.156,25			
4013	Acreedores presupuestarios.Otras deudas.		9.086,22	9.086,22			
43000	Operaciones de gestión.Ingreso Directo			1.192.687,42	863.259,43	329.427,99	
43002	Operaciones de gestión.Ingreso sin contraido previo			7.579.659,08	7.579.659,08		
43032	Otras inversiones financieras. Ingreso sin contraido previo			27,32	27,32		
43100	Operaciones de gestión. Ingreso Directo	207.121,20			178.441,20	28.680,00	
47510	HACIENDA PUBLICA ACREEDORA POR IRPF		53.751,74	198.616,39	199.728,36		54.863,71
4760	Seguridad Social.		2.955,82	36.889,24	37.020,23		3.086,81
4900	Deterioro de valor de créditos.Operaciones de gestión.		7.500,00	7.500,00	28.680,00		28.680,00

151

**BALANCE DE COMPROBACIÓN  
(MEMORIA)**


CUENTA	DESCRIPCIÓN	SALDO INICIAL		MOVIMIENTOS		SALDO FINAL	
		DEUDOR	ACREEDOR	DEBE	HABER	DEUDOR	ACREEDOR
5560	Movimientos internos de tesorería.			71.051,00	71.051,00		
56142	CUOTA CENTRAL SINDICAL UGT		49,60	291,00	288,80		47,40
56143	CUOTA CENTRAL SINDICAL CCOO		112,00	672,00	672,00		112,00
5700	Efectivo y activos líquidos equivalentes.Caja operativa.	3.376,00		67.675,00	71.051,00		
5710	Efectivo y activos líquidos equivalentes.Bancos e instituciones de crédito. Cuentas operativas.	17.560,72		1.262.545,95	1.080.829,74	199.276,93	
57110	UNICAJA	117.118,96		7.374.530,60	7.125.971,22	365.678,34	
5712	BANKIA	679,66				679,66	
6210	Servicios exteriores.Arrendamientos y cánones.						
6220	Servicios exteriores.Reparaciones y conservación.						
6230	Servicios exteriores.Servicios de profesionales independientes.						
6240	Servicios exteriores.Transportes.						
6250	Servicios exteriores.Primas de seguros.						
6270	Servicios exteriores.Publicidad, propaganda y relaciones públicas.						
6280	Servicios exteriores.Suministros.						
6290	Servicios exteriores.Comunicaciones y otros servicios.						
6320	Tributos de carácter estatal.						
6400	Gastos de personal y prestaciones sociales.Sueldos y salarios.						



BALANCE DE COMPROBACIÓN  
(MEMORIA)

CUENTA	DESCRIPCIÓN	SALDO INICIAL		MOVIMIENTOS		SALDO FINAL	
		DEUDOR	ACREEDOR	DEBE	HABER	DEUDOR	ACREEDOR
6420	Gastos de personal y prestaciones sociales.Cotizaciones sociales a cargo del empleador.						
6440	Gastos de personal y prestaciones sociales.Otros gastos sociales.						
6819	Amortización de otro inmovilizado material.						
6940	Pérdidas por deterioro de productos terminados y en curso de fabricación.						
6983	Pérdidas por deterioro de créditos a otras entidades.						
7410	Precios públicos por prestación de servicios o realización de actividades.						
7501	Transferencias.Del resto de entidades.						
7620	Ingresos de créditos.						
7760	Ingresos por arrendamientos.						
7770	De activos no corrientes, de gestión ordinaria y excepcionales. Otros ingresos.						
7983	Reversión del deterioro de créditos a otras entidades.						
9401	Ingr. subvenc. financ. inmovilizado no financiero y de activos en venta.Del resto de entidades.		416.741,79	416.741,79			

156







Ayuntamiento  
de Málaga

AGENCIA PÚBLICA PARA LA GESTIÓN  
DE LA CASA NATAL DE PABLO RUIZ PICASSO  
Y OTROS EQUIPAMIENTOS  
MUSEÍSTICOS Y CULTURALES

M<sup>a</sup> José Rodríguez García, Jefa de Negociado de Administración de la Agencia Pública para gestión de la Casa Natal de Pablo Ruiz Picasso y otros equipamientos museísticos y culturales, en relación a las modificaciones de créditos realizadas durante el ejercicio de 2015 en el Presupuesto de dicha Agencia,

INFORMA

Que durante dicho ejercicio se han tramitado los siguientes Expedientes de Modificaciones de Créditos, ordenado por tipo de modificación y por orden cronológico:

- 1º PTC, Transferencias de créditos entre partidas del mismo programa, por **40.000,00 €**, aprobado por resolución del Presidente el 24 de abril de 2015.
- 2º PTC, Transferencias de créditos entre partidas del mismo programa, por **130.000,00 €**, aprobado por resolución del Presidente el 24 de junio de 2015.
- 3º PTC, Transferencias de créditos entre partidas del mismo programa, por **44.500,00 €**, aprobado por resolución del Presidente el 10 de julio de 2015.
- 4º PTC, Transferencias de créditos entre partidas del mismo programa, por **200.000,00 €**, aprobado por resolución del Presidente el 7 de agosto de 2015.
- 5º PTC, Transferencias de créditos entre partidas del mismo programa, por **463.400,00 €**, aprobado por resolución del Presidente el 23 de octubre de 2015.
- 6º PTC, Transferencias de créditos entre partidas del mismo programa, por **2.500,00 €**, aprobado por resolución del Presidente el 24 de noviembre de 2015.
- 7º PTC, Transferencias de créditos entre partidas del mismo programa, por **33.000,00 €**, aprobado por resolución del Presidente el 11 de diciembre de 2015.
- 8º PTC, Transferencias de créditos entre partidas del mismo programa, por **1.400,00 €**, aprobado por resolución del Presidente el 28 de diciembre de 2015.
- 1er. Expte. De Modificaciones de Créditos, con cargo al Presupuesto de 2016 de la Agencia, por importe de **333.650,00 €**, aprobado el Excmo. Ayuntamiento Pleno el día 11 de noviembre de 2015.

El Importe total de PTC asciende a **914.800,00 €** y de Modificaciones de créditos por importe de **333.650,00 €**. Todos los expedientes podrán consultarse en el Departamento de Administración de esta Fundación.

Málaga, a 7 de julio de 2016

Fdo.: M<sup>a</sup> José Rodríguez García



Ayuntamiento  
de Málaga

AGENCIA PÚBLICA PARA LA GESTIÓN  
DE LA CASA NATAL DE PABLO RUIZ PICASSO  
Y OTROS EQUIPAMIENTOS  
MUSEÍSTICOS Y CULTURALES

## INFORME DE CONTABILIDAD RELATIVO A LAS CONCILIACIONES BANCARIAS A FINAL DEL EJERCICIO 2015

En relación a la conciliación bancaria realizada a finales del ejercicio de 2015, se informa lo siguiente:

Que la comisión que aparece cargada en la cuenta corriente de Caixabank, se debe a una comisión de mantenimiento y cuyo abono se compensó el día 1-01-16, por lo que a día de la fecha no existen movimientos a conciliar en arqueo. Como es sabido, la Agencia Pública para la gestión de la Casa Natal de Pablo Ruiz Picasso y otros equipamientos museísticos y culturales, está acogida al mismo Convenio con los bancos del Excmo. Ayuntamiento de Málaga respecto a comisiones y demás movimientos en Tesorería.

Es cuánto se tiene que informar al respecto.

Málaga, 7 de julio de 2016

Fdo: Mª José Rodríguez García

Jefa de Negociado de Contabilidad y Pagos