

CUENTAS ANUALES 2014

FORMULACION DE LAS CUENTAS ANUALES, BORRADOR DEL INFORME DE AUDITORIA Y PROPUESTA DE APLICACIÓN DE RESULTADOS, DEL EJERCICIO ECONOMICO CERRADO A 31 DE DICIEMBRE DE 2014.

INDICE:

A) Formulación de las cuentas anuales:

1. Cuenta de resultados.
2. Bance de Situación.
3. Estado Abreviado total de cambios en el Patrimonio Neto.
4. Estado Abreviado de ingresos y gastos en el Patrimonio Neto.
5. Memoria.


B) Informe de Auditoria.

A) Formulación de las cuentas anuales:
1. Cuenta de resultados.

BALANCE DE PERDIDAS Y GANANCIAS 31/12/2014

Descripción	Actual	Anterior
PÉRDIDAS Y GANANCIAS		
A) Operaciones continuadas	0	0
1. Importe neto de la cifra de negocios	227571,05	199508,5
b) Prestaciones de servicios	227571,05	199508,5
4. Aprovisionamientos	-36284	-31944,66
c) Trabajos realizados por otras empresas	-36284	-31944,66
5. Otros ingresos de explotación	1492213,56	1469112,08
b) Subvenciones explot.incorporadas Rtdo.ejer	1492213,56	1469112,08
6. Gastos de personal	-1047713,09	-1061027,88
a) Sueldos, salarios y asimilados	-806634,28	-826991,64
b) Cargas sociales	-241078,81	-234036,24
7. Otros gastos de explotación	-637380,51	-562081,93
a) Servicios exteriores	-623580,76	-549480,78
b) Tributos	-56763,15	-1156,45
c) Pérdidas,deterioro operaciones comerciales	42963,4	-11444,7
8. Amortización del inmovilizado	-107317,41	-104314,02
9. Imputación subvenciones inmov no finan.	107317,41	104314,02
10. Excesos de provisiones	35952,27	0
A.1) Resultado explotación (del 1 al 13)	34359,28	13566,11
14. Ingresos financieros	1058,2	599,64
b) De valores negociables y otros inst. finan	1058,2	599,64
b2) De terceros	1058,2	599,64
A.2) Resultado financiero (14+15+16+17+18+19)	1058,2	599,64
A.3) Resultado antes de impuestos (A.1+A.2)	35417,48	14165,75
A.4) Res. ejer. proc.op.continuadas (A.3+20)	35417,48	14165,75
A.5) Resultado del ejercicio (A.4 + 21)	35417,48	14165,75
A.5) RESULTADO DEL EJERCICIO	35417,48	14165,75

D. Francisco de la Torre Prados	D. Mario Cortés Carballo	Dña. María del Mar Martín Rojo	D. Jesús Espino González	Dña. Ruth Sañabía García	D. Francisco Javier Conejo Rueda	D. Francisco Daniel Moreno Parrado	D. Luis Guerrero Jiménez	Dña. Antonia Morillas González
---------------------------------	--------------------------	--------------------------------	--------------------------	--------------------------	----------------------------------	------------------------------------	--------------------------	--------------------------------



2. Balance de Situación.

Descripción	Actual	Anterior
ACTIVO		
A) ACTIVO NO CORRIENTE	356608,42	380133,69
I. Inmovilizado Intangible	135842,14	166060,27
3. Patentes, licencias, marcas y similares	129637,70	156446,37
5. Aplicaciones informáticas	6204,44	9613,90
II. Inmovilizado Material	220766,28	214073,42
1. Terrenos y construcciones	2907,65	3650,02
2. Instalaciones técnicas y otro inm.material	217858,63	210423,40
B) ACTIVO CORRIENTE	654222,38	667666,53
III. Deudores ciales. y otras ctas. a cobrar	565825,40	553013,54
1. Clientes ventas y prestaciones servicios	67174,88	76597,62
b) Clientes ventas y prestación servicios C/P	67174,88	76597,62
4. Personal	5050,00	6100,78
6. Otros créditos con las Admin. Públicas	493600,52	470315,14
VII. Efectivo y otros activos líquidos equiv.	88396,98	114652,99
1. Tesorería	88396,98	114652,99
TOTAL ACTIVO (A + B)	1010830,80	1047800,22

PATRIMONIO NETO Y PASIVO		
A) PATRIMONIO NETO	639344,91	675729,11
A-1) Fondos propios	131671,00	96253,52
I. Capital	60150,00	60150,00
1. Capital escriturado	60150,00	60150,00
V. Resultados de ejercicios anteriores	36103,52	21937,77
1. Remanente	36103,52	21937,77
VII. Resultado del ejercicio	35417,48	14165,75
Cuenta Pérdidas y Ganancias (129)	35417,48	14165,75
A-3) Subvenc., donaciones y legados recibidos	507673,91	579475,59
1. Subvenc., donaciones y legados recibidos	507673,91	579475,59
B) PASIVO NO CORRIENTE	231993,53	236983,00
I. Provisiones a L/P	62769,27	43824,84
4. Otras provisiones	62769,27	43824,84
IV. Pasivos por impuesto diferido	169224,26	193158,16
C) PASIVO CORRIENTE	139492,36	135088,11
V. Acreedores ciales. y otras ctas. a pagar	139492,36	135088,11
1. Proveedores	67332,19	19048,13
b) Proveedores a C/P	67332,19	19048,13
3. Acreedores varios	10441,99	56194,66
4. Personal (remuneraciones pdtes.de pago)	40,00	40,01
6. Otras deudas con las Admin.Públicas	61678,18	59805,31
TOTAL PATRIMONIO NETO Y PASIVO (A+B+C)	1010830,80	1047800,22

D. Francisco de la Torre Prados

D. Mario Cortés Carballo

Dña. María del Mar Martín Rojo

D. Jesús Espino González

Dña. Ruth Sarabia García

D. Francisco Javier Conejo Rueda

D. Francisco Daniel Moreno Parrado

D. Luis Guerrero Jiménez

Dña. Antonia Morillas González

3. Estado Abreviado total de cambios en el Patrimonio Neto.

EMPRESA MUNICIPAL DE GESTIÓN DE MEDIOS DE COMUNICACIÓN DE MÁLAGA, S.A. (Onda Azul)

Estado Abreviado de Cambios en el Patrimonio Neto

B) Estado Abreviado total de Cambios en el Patrimonio Neto

El movimiento de los fondos propios y patrimonio neto durante el ejercicio 2014 ha sido el siguiente:

	Capital Escriturado	Capital No Exigido	Reservas	(Acciones y participaciones en patrimonio propias)	Resultados de ejercicios anteriores	Otras aportaciones de socios	Resultado del ejercicio	(Dividendo a cuenta)	Otros Instrumentos del patrimonio neto	Ajustes por cambio de valor	Subvenciones donaciones y legados recibidos	TOTAL
Saldo Inicio del año 2013	60.150,00				13.309,33		8.628,44				658.845,55	740.933,32
Ajustes Por Cambio de Criterio 2013												
Saldo Ajustado Inicio 2013	60.150,00				13.309,33		8.628,44				658.845,55	740.933,32
Ingresos y Gastos Reconocidos en el Patrimonio Neto							14.165,75				-78.235,52	-64.069,77
Operaciones con socios y propietarios												
Aumentos de Capital												
Reducciones de Capital Distribución de Dividendos												
Otras operaciones con socios o propietarios												
Otras Variaciones del patrimonio neto					8.628,44		-8.628,44				-1.134,44	-1.134,44
Saldo Final del Año 2013	60.150,00				21.937,77		14.165,75				579.475,59	675.729,11
I. Ajustes por cambios de criterio en el ejercicio 2014												
II. Ajustes por errores del ejercicio 2014												
Saldo Ajustado inicio del año 2014	60.150,00				21.937,77		14.165,75				579.475,59	675.729,11
Ingresos y Gastos Reconocidos en el Patrimonio Neto							35.417,48				-80.488,05	-45.070,57
Operaciones con socios y propietarios												
Aumentos de Capital												
Reducciones de Capital Distribución de Dividendos												
Otras operaciones con socios o propietarios												
Otras Variaciones del patrimonio neto					14.165,75		-14.165,75				-313,63	-313,63
Saldo Final del Año 2014	60.150,00				36.103,52		35.417,48				498.673,91	630.344,91

D. Francisco de la Torre Prados

D. Mario Cortés Carballo

Dña. María del Mar Martín Rojo

D. Jesús Espino González

Dña. Ruth Sarabia García

D. Francisco Javier Conejo Rueda

D. Francisco Daniel Moreno Parrado

D. Luis Guerrero Jiménez

D. Antonia Morillas González

4. estado Abreviado de ingresos y gastos en el Patrimonio Neto.

EMPRESA MUNICIPAL DE GESTIÓN DE MEDIOS DE COMUNICACIÓN DE MÁLAGA, S.A. (Onda Azul)

Estado Abreviado de Cambios en el Patrimonio Neto

A) Estado Abreviado de ingresos y gastos reconocidos en el ejercicio

	31/12/2014	31/12/2013
A) Resultado de la cuenta de Pérdidas y Ganancias	35.417,48	14.165,75
INGRESOS Y GASTOS IMPUTADOS DIRECTAMENTE AL PATRIMONIO NETO		
I Por valoración de Instrumentos Financieros		
II Por cobertura de Flujos de Efectivo		
III Subvenciones, Donaciones y Legados recibidos y cancelados "Plan Austeridad"	0,00	0,00
IV Por Ganancias y pérdidas actuariales y otros ajustes		
V Por activos no corrientes y pasivos vinculados, mantenidos para la venta		
VI Diferencias de conversión		
VII Efecto Impositivo	0,00	0,00
B) TOTAL INGRESOS Y GASTOS IMPUTADOS DIRECTAMENTE EN EL PATRIMONIO NETO (I+II+III+IV+V+VI+VII)	0,00	0,00
TRANSFERENCIAS A LA CUENTA DE PERDIDAS Y GANANCIAS		
VIII Por valoración de Instrumentos Financieros		
IX Por cobertura de Flujos de Efectivo		
X Subvenciones, Donaciones y Legados recibidos	-107.317,41	-104.314,02
XI Por activos no corrientes y pasivos vinculados, mantenidos para la venta		
XII Diferencias de conversión		
XIII Efecto Impositivo	26.829,36	26.078,50
C) TOTAL TRANSFERENCIAS A LA CUENTA DE PÉRDIDAS Y GANANCIAS (VIII+IX+X+XI+XII+XIII)	-80.488,05	-78.235,52
TOTAL DE INGRESOS Y GASTOS RECONOCIDOS (A+B+C)	-45.070,57	-64.069,77

D. Francisco de la Torre Prados

D. Mario Cortés Carballo

Dña. María del Mar Martín Rojo

D. Jesús Espino González

Dña. Ruth Sarabia García

D. Francisco Javier Conejo Rueda

D. Francisco Daniel Moreno Parrado

D. Luis Guerrero Jiménez

D. Antonia Morillas González

5. Memoria.

EMPRESA MUNICIPAL DE GESTIÓN DE MEDIOS DE COMUNICACIÓN DE MÁLAGA, S.A. (Onda Azul)

Memoria abreviada correspondiente al ejercicio anual terminado el 31 de diciembre de 2014

1. Actividad

- a) **Constitución.-** La Sociedad se constituyó el 5 de Marzo de 2008. Figura inscrita en el Registro Mercantil de Málaga, ciudad en la que tiene su domicilio social y sus instalaciones.
- b) **Actividad social.-** El objeto social consiste en la gestión directa de los medios de comunicación, de titularidad municipal, en concreto la radio y la televisión municipal y cualquier otro medio de comunicación que pueda determinarse en su momento por los órganos correspondientes de la Corporación, ya sean de tecnología conocida o de tecnologías que puedan generarse en el futuro, así como la gestión de los servicios de telecomunicaciones aparejados al desarrollo de estas actividades.
- c) **Grupo de sociedades:** La sociedad está participada al 100% por el Excmo. Ayuntamiento de Málaga. Aún cuando, según lo dispuesto en el apartado 15º 2 a) de las normas de elaboración de las cuentas anuales no es obligatorio incluir información en el apartado de la memoria relativo a las operaciones con partes vinculadas, y en concreto, a operaciones con otras sociedades municipales al estar la sociedad exenta por su condición de empresa municipal, se incorpora dicha información en la nota 12. El órgano supremo de la Sociedad lo constituye la Junta General que está constituida por la Corporación en Pleno del Excelentísimo Ayuntamiento de Málaga, cuando sea convocada expresamente con tal carácter. El funcionamiento de la Corporación Municipal, constituida en Junta General de la empresa, se acomodará en cuanto al procedimiento y a la adopción de acuerdos a los preceptos que se derivan de las disposiciones vigentes en materia de Régimen Local, aplicándose las normas reguladoras del régimen de la Ley de Sociedades de Capital, en las restantes cuestiones sociales, así como las que expresamente se determinan en los estatutos de la Sociedad.

2. Bases de presentación de las cuentas anuales

1) *Imagen fiel.-*

Las presentes cuentas anuales han sido formuladas en formato abreviado, en base a lo dispuesto en el apartado 4º de las normas de elaboración de las cuentas anuales del nuevo plan general de contabilidad, por los Administradores a partir de los registros contables al 31 de diciembre de 2014, de forma que muestra la imagen fiel del patrimonio y de la situación financiera y de los resultados de la Sociedad, y se presentan, en términos generales, siguiendo los principios de contabilidad y las disposiciones legales en materia de contabilidad obligatorias, y en concreto, el nuevo plan general de contabilidad. Estas cuentas anuales se someterán a la aprobación de la Junta General Ordinaria de Accionistas, estimándose que serán aprobadas sin ninguna modificación.


Las Cuentas Anuales del Ejercicio Anterior, fueron aprobadas por la Junta General Ordinaria el 26 de Junio de 2014.

2) *Principios Contables NO Obligatorios Aplicados.-*

Para la elaboración de las presentes cuentas se han seguido los principios contables generalmente aceptados, establecidos en el Nuevo Plan General de Contabilidad de PYMES.

3) *Aspectos Críticos de la Valoración y Estimación de la Incertidumbre.-*

- a) No existe un riesgo importante que pueda suponer cambios significativos en el valor de los activos o pasivos en el ejercicio siguiente.
- b) No se han producido cambios en las estimaciones contables.



D. Francisco de la Torre Prados D. Mario Cortés Carballo Dña. María del Mar Martín Rojo D. Jesús Espino González Dña. Ruth Sarabia García D. Francisco Javier Conejo Rueda D. Francisco Daniel Moreno Parrado D. Luis Guerrero Jiménez D. Antónia Morillas González

c) No se conoce la existencia de incertidumbres que puedan aportar dudas significativas sobre la posibilidad de que la empresa siga funcionando normalmente. La mayoría de los ingresos y aportaciones a la sociedad proceden del Excmo. Ayuntamiento de Málaga. En este sentido, la continuidad de la sociedad está garantizada por las aportaciones del accionista único en el futuro.

d) En las cuentas anuales adjuntas se han utilizado ocasionalmente estimaciones realizadas por la Dirección de la Sociedad para cuantificar alguno de los pasivos, gastos y compromisos que figuran registrados en ella. Las estimaciones se han realizado en función de la mejor información disponible a la fecha de formulación de estas cuentas anuales sobre los hechos analizados, sin embargo, existe la posibilidad de que pudieran producirse acontecimientos en el futuro que obliguen a modificarlas en próximos ejercicios, lo que se haría de forma prospectiva reconociendo los efectos del cambio de estimación en las correspondientes cuentas de pérdidas y ganancias futuras.

4) Comparación de la Información.

De acuerdo con la legislación mercantil vigente, los Administradores presentan, a efectos comparativos, con cada una de las partidas del balance y de la cuenta de pérdidas y ganancias, además de las cifras del ejercicio 2014, las correspondientes al ejercicio 2013.

La información recogida en las Cuentas Anuales correspondientes al ejercicio 2014, es directamente comparable con la reflejada en las Cuentas Anuales del ejercicio 2013. No ha habido variación alguna en los criterios utilizados.

5) Agrupación de Partidas.

No se ha realizado agrupación de partidas de ninguna clase.

6) Elementos Recogidos en Varias Partidas.

En cuanto al desglose de las mismas, figuran bajo rúbricas suficientemente aclarativas en el balance.

7) Cambios en Criterios Contables.

No se han producido ajustes por cambios en criterios contables en los presentes estados financieros.

8) Corrección de Errores.

No se han producido ajustes por corrección de errores realizados en el ejercicio.

9) Importancia relativa.

Al determinar la información a desglosar en la presente memoria sobre las diferentes partidas de los estados financieros u otros asuntos, la Sociedad, de acuerdo con el Marco Conceptual del Plan General de Contabilidad, ha tenido en cuenta la importancia relativa en relación con las cuentas anuales del ejercicio 2014.

3. Aplicación de resultados

La propuesta de aplicación de resultados del ejercicio 2014 que el Consejo de Administración elevará a la Junta General de Accionistas es la siguiente:

	2014	2013
Saldo en cuenta de Pérdidas y Ganancias	35.417,48	14.165,75

Se ha obtenido un resultado positivo de 35.417,48 euros, que se propone destinar a reservas voluntarias.


D. Francisco de la Torre Prados D. Mario Cortés Carballo Dña. María del Mar Martín Rojo D. Jesús Espino González Dña. Ruth Sarabia García D. Francisco Javier Consejo Rueda D. Francisco Daniel Moreno Parrado D. Luis Guerrero Jiménez D. Antonia Morillas González

4. Normas de Registro y Valoración

a) Inmovilizado Intangible-

Se refleja los elementos de Propiedad Industrial y de Aplicaciones Informáticas donados por la Empresa Municipal de Iniciativas y Actividades Empresariales de Málaga, S.A. (Promálaga), siguiéndose para su amortización el mismo criterio que se llevaba a cabo antes de la escisión.

Se refleja, además, la adquisición de la marca "Canal Málaga", en virtud del acuerdo adoptado por el Consejo de Administración de fecha 13 de Mayo de 2009, contabilizada por su precio de adquisición y amortizándose linealmente en un plazo de 10 años.

b) Inmovilizado material.-

Se registran los elementos del inmovilizado material donados por Promálaga, que se encuentran valorados al valor razonable en el momento de la donación y se amortizan según el mismo criterio que se venía empleando por esta.

Refleja además los costes incurridos en la adquisición de instalaciones técnicas, maquinaria, mobiliario, equipos para procesos de información y construcciones. Se encuentran valoradas al coste de adquisición, deducida la amortización acumulada, calculada linealmente en función de la vida útil de los distintos elementos del inmovilizado.

Los gastos incurridos por reparación y mantenimiento que no suponen un incremento de la vida útil, se registran como gastos de cada ejercicio.

c) Inmovilizado financiero.-

Los depósitos constituidos se registran por el importe desembolsado, es decir, por su valor nominal.

d) Impuestos sobre Beneficios.-

El gasto por el Impuesto sobre Sociedades se calcula sobre el resultado económico, modificado por las diferencias permanentes y por las deducciones fiscales existentes. Por aplicación del principio de prudencia, no se registran los créditos correspondientes a bases imponibles negativas no aplicadas.

En lo referente al registro del pasivo por impuesto diferido, este surge por la aplicación del 25% sobre el importe de las subvenciones de capital inicialmente obtenidas al considerar, por el hecho de ser una PYME, que los beneficios que pudieran obtenerse en el futuro no superarían los 120.202,41 €. Anualmente revierte el mismo en la cuantía del 25% de las subvenciones, donaciones y legados traspasados a resultados del ejercicio.

e) Ingresos y gastos.-


La imputación de los ingresos y gastos derivados de las actividades de la Sociedad se realiza en función de la corriente real de bienes y servicios que los mismos representan, con independencia del momento en que se produce la corriente monetaria o financiera derivada de ellos.

f) Provisiones y Contingencias.-

Las responsabilidades probables o ciertas originadas por reclamaciones, litigios en curso, garantías, indemnizaciones y contingencias probables, se provisionan de acuerdo con una estimación razonable de sus cuantía cuando existe una obligación presente consecuencia de un suceso pasado, que supongan una salida probable de recursos. En el momento en el que es remota la salida de recursos, se anula la provisión. En las presentes cuentas existen provisiones correspondientes a ejercicios anteriores.

g) Subvenciones, Donaciones y Legados.-

Se registran, con carácter general como ingresos directamente imputados al patrimonio neto y se reconocen en la cuenta de pérdidas y ganancias como ingresos sobre una base sistemática y racional de forma correlacionada con los gastos derivados de la subvención. Las subvenciones de capital recibidas son destinadas a la adquisición de inmovilizado. El traspaso a la cuenta de pérdidas y ganancias en el ejercicio se realizan en proporción a la dotación a la amortización de dichos activos que, a su vez, se realizan en función de su vida útil.


D. Francisco de la Torre Prados D. Mario Cortés Carballo Dña. María del Mar Martín Rojo D. Jesús Espino González Dña. Ruth Sarabia García D. Francisco Javier Conejo Rueda D. Francisco Daniel Moreno Parrado D. Luis Guerrero Jiménez D. Antonia Morillas González

h) Criterios empleados en transacciones con partes vinculadas.-

Todas las transacciones con partes vinculadas se han realizado a valor razonable.

5. Inmovilizado

5.1 Inmovilizado Intangible

Los movimientos habidos durante los ejercicios 2014 y 2013 en el epígrafe "Inmovilizado Intangible" del activo No Corriente del balance de situación han sido los siguientes:

EJERCICIO 2014:

	Euros		
	Saldo inicial 2014	Adiciones 2014	Saldo final 2014
Propiedad Industrial	278.517,43	1.484,48	280.001,91
Aplicaciones Informáticas	117.285,06	480,00	117.765,06
Amortización acumulada	(229.742,22)	(32.182,61)	(261.924,83)
Neto	166.060,27	(30.218,13)	135.842,14

EJERCICIO 2013:

	Euros		
	Saldo inicial 2013	Adiciones 2013	Saldo final 2013
Propiedad Industrial	278.317,43	200,00	278.517,43
Aplicaciones Informáticas	111.875,01	5.410,05	117.285,06
Amortización acumulada	(195.370,18)	(34.372,04)	(229.742,22)
Neto	194.822,26	(28.761,99)	166.060,27

La vida útil de los distintos elementos del inmovilizado es la siguiente:

	Años de vida útil estimada
Propiedad Industrial	10
Aplicaciones Informáticas	5

Existen elementos del Inmovilizado Intangible totalmente amortizados por importe de 97.886,29 € (97.886,26 € en 2013).

5.2 Inmovilizado material

Los movimientos habidos durante los ejercicios 2014 y 2013 en las diferentes cuentas de inmovilizado material y de la amortización acumulada han sido los siguientes:


D. Francisco de la Torre Prados D. Mario Cortés Carballo Dña. María del Mar Martín Rojo D. Jesús Espino González Dña. Ruth Sarabia García D. Francisco Javier Conego Rueda D. Francisco Daniel Moreno Parrado D. Luis Guerrero Jiménez D. Antonia Morillas González

EJERCICIO 2014:

	Euros		
	Saldo inicial 2014	Adiciones 2014	Saldo final 2014
Construcciones	7.423,73	0,00	7.423,73
Instalaciones Técnicas	253.057,51	45.511,10	298.568,61
Maquinaria	36.253,25	3.492,76	39.746,01
Ustillaje	0,00	468,08	468,08
Mobiliario	88.616,60	1.614,34	90.230,94
Equipos Procesos de Información	370.295,20	30.741,38	401.036,58
Otro Inmovilizado	3.601,94	0,00	3.601,94
	759.248,23	81.827,66	841.075,89
Amortización acumulada	(545.174,81)	(75.134,80)	(620.309,61)
Neto	214.073,42	6.692,86	220.766,28

EJERCICIO 2013:

	Euros		
	Saldo inicial 2013	Adiciones 2013	Saldo final 2013
Construcciones	7.423,73	-	7.423,73
Instalaciones Técnicas	251.950,60	1.106,91	253.057,51
Maquinaria	33.014,65	3.238,60	36.253,25
Mobiliario	86.698,09	1.918,51	88.616,60
Equipos Procesos de Información	364.835,12	5.460,08	370.295,20
Otro Inmovilizado	3.601,94	-	3.601,94
	747.524,13	11.724,10	759.248,23
Amortización acumulada	(475.232,83)	(69.941,98)	(545.174,81)
Neto	272.291,30	(58.217,88)	214.073,42

La vida útil de los distintos elementos del inmovilizado es la siguiente:

	Años de vida útil estimada
Construcciones	10
Instalaciones Técnicas	9
Maquinaria	4
Ustillaje	10
Mobiliario	10
Equipos procesos información	4

Existen elementos del inmovilizado material totalmente amortizados por importe de 300.343,53 € siendo de 273.101,49 € en el ejercicio anterior.

D. Francisco de la
Torre Prados

D. Mario Cortés
Carballo

Dña. María del Mar
Martín Rojo

D. Jesús Espino
González

Dña. Ruth Sarabia
García

D. Francisco Javier
Conejo Rueda

D. Francisco Daniel
Moreno Parrado

D. Luis Guerrero
Jiménez

D. Antonia Morillas
González

6. Activos Financieros

6.1 El desglose de cada epígrafe atendiendo a las categorías establecidas en la norma de registro y valoración novena es el siguiente:

Activos financieros.

Clase	Instrumentos financieros a largo plazo						Instrumentos financieros a corto plazo						TOTAL		
	Instrumentos de Patrimonio		Valores representativos de deuda		Créditos Derivados Otros		Instrumentos de Patrimonio		Valores representativos de deuda		Créditos Derivados Otros				
	31/12/14	31/12/13	31/12/14	31/12/13	31/12/14	31/12/13	31/12/14	31/12/13	31/12/14	31/12/13	31/12/14	31/12/13	31/12/14	31/12/13	
Activos a valor razonable con cambios en pyg															
Inversiones mantenidas hasta el vencimiento												88.397	114.653 (2)	88.397	114.653
Préstamos y partidas a cobrar												72.225	82.698 (1)	72.225	82.698
Activos disponibles para la venta															
Derivados de cobertura															
TOTAL												160.622	197.351	160.622	197.351

- (1) Deudores Comerciales, Otras Cuentas a Cobrar y Depósitos Constituidos (sin incluir créditos con las Administraciones Públicas).
 (2) Saldo en c/c y Efectivo

6.2 El detalle del epígrafe "Deudores" del balance de situación a 31 de diciembre de 2014 es el siguiente:

	31/12/14	31/12/13
Clientes	67.174,88	76.597,62
Anticipo de Remuneraciones	5.050,00	6.100,78
Hª Pública, deudora por devolución de impuestos	0,00	0,00
Excmo. Ayto. de Málaga, deudor por subvenciones concedidas	251.381,85	317.073,15
Hª Pública, deudora por IVA	242.041,68	153.065,11
Hª Pública, retenciones y pagos a cuenta	176,99	176,88
	565.825,40	553.013,54

D. Francisco de la Torre Prados

D. Mario Cortés Carballo

Dña. María del Mar Martín Rojo

D. Jesús Espino González

Dña. Ruth Sarabia García

D. Francisco Javier Conejo Rueda

D. Francisco Daniel Moreno Parrado

D. Luis Guerrero Jiménez

D. Antonia Morillas González

7. Pasivos Financieros

7.1 El desglose de cada epígrafe atendiendo a las categorías establecidas en la norma de registro y valoración novena es el siguiente:

Pasivos Financieros.

Clase Categoría	Instrumentos financieros a largo plazo						Instrumentos financieros a corto plazo						TOTAL	
	Deudas con entidades de crédito		Obligaciones y otros valores negociables		Derivados Otros		Deudas con entidades de crédito		Obligaciones y otros valores negociables		Derivados Otros			
	31/12/14	31/12/13	31/12/14	31/12/13	31/12/14	31/12/13	31/12/14	31/12/13	31/12/14	31/12/13	31/12/14	31/12/13	31/12/14	31/12/13
Débitos y partidas a pagar							77.814	75.283 (1)					77.814	75.283
Pasivos a valor razonable con cambios en pyg														
Derivados de cobertura														
TOTAL							77.814	75.283					77.814	75.283

(1) Proveedores y otros acreedores (sin incluir deudas con las Administraciones Públicas).

7.2.a), 7.2.b) y 7.2.c) No existen deudas con entidades de crédito. No hay deudas con garantía real ni líneas de descuento.

7.3 El detalle del epígrafe "Acreedores comerciales y otras cuentas a pagar" del balance de situación adjunto a 31 de diciembre es el siguiente:

	31/12/14	31/12/13
Proveedores y Acreedores varios	77.774,18	75.242,79
Remuneraciones pendientes de pago	40,00	40,01
Administraciones Públicas:		
- Acreedora por IVA	-	-
- Acreedora por Retenciones Practicadas	36.525,02	37.161,06
- Cuotas de la Seguridad Social	25.153,16	22.644,25
	139.492,36	135.088,11

D. Francisco de la Torre Prados

D. Mario Cortés Carballo

Dña. María del Mar Martín Rojo

D. Jesús Espino González

Dña. Ruth Sarabia García

D. Francisco Javier Conejo Rueda

D. Francisco Daniel Moreno Parrado

D. Luis Guerrero Jiménez

D. Antonio Morillas González

8. Fondos propios

Al 31 de diciembre de 2014 el capital social suscrito y desembolsado está representado por 100 acciones ordinarias nominativas de 601,50 euros de valor nominal unitario, íntegramente suscrito y desembolsado por el Excmo. Ayuntamiento de Málaga, no habiendo cambios con respecto al ejercicio anterior (2013).

9. Situación fiscal

La Composición del Saldo con Administraciones Públicas se detalla en las notas 6.2 y 7.3 de la presente Memoria.

La sociedad tiene sujetos a inspección los impuestos que le son de aplicación de los 4 últimos ejercicios. Las declaraciones de dichos impuestos no pueden considerarse definitivas hasta que transcurra el plazo de prescripción de cuatro años, o bien hasta su inspección y aceptación por las autoridades fiscales, por lo que, habida cuenta las diferentes interpretaciones de la legislación fiscal, podrían existir contingencias fiscales susceptibles de revertir en pasivos. La Sociedad ha realizado las oportunas estimaciones de impuestos siguiendo un criterio de prudencia bien hasta que estos sean comprobados por la Administración o bien hasta que los mismos prescriban, por lo que no se estima que, caso de existir, tales pasivos tuvieran un efecto significativo en las cuentas anuales adjuntas.

El Impuesto sobre Sociedades se calcula en base al resultado económico o contable, obtenido por la aplicación de principios de contabilidad generalmente aceptados, que no necesariamente ha de coincidir con el resultado fiscal, entendido éste como la base imponible del Impuesto.

La conciliación entre el resultado contable y la base imponible del Impuesto sobre Sociedades es la siguiente:

Concepto	Cuenta de Pérdidas y Ganancias	
	Concepto	
Resultado del Ejercicio	35.417,48	
	Aumentos	Disminuciones
Impuesto sobre Sociedades	-	-
Diferencias Permanentes	0,00	-
Diferencias Temporarias	0,00	-
Compensación de Bases Imp. negativas de ejerc. ant.		35.417,48
Base Imponible (resultado fiscal)		0,00

Al 31 de diciembre de 2014 el detalle de las bases imponibles fiscales compensables de que dispone la Sociedad es el siguiente:

Período	2013 Euros	Compensado en el ejercicio	Pendiente de Compensar
2008	963.293,43	35.417,48	927.875,95
2009	2.146.974,60	-	2.146.974,60
2010	1.814.298,40	-	1.814.298,40
2011	1.694.711,03	-	1.694.711,03
	6.619.277,46	35.417,48	6.583.859,98

Referente al Impuesto Diferido, con arreglo a lo dispuesto en la norma de Registro y Valoración 13ª se valoran por las cantidades que se espera pagar o recuperar de las autoridades fiscales con arreglo a la normativa vigente al cierre del ejercicio. En este sentido, al ser la sociedad PYME se ha estimado un tipo impositivo del 25% en el impuesto sobre Sociedades por considerar que los beneficios futuros antes de impuesto no superarían los 120.202,41 euros. El impuesto diferido recogido cuyo saldo al 31 de Diciembre de 2014 asciende a

D. Francisco de la
Torre Prados

D. Mario Cortés
Carballo

Dña. María del Mar
Martín Rojo

D. Jesús Espino
González

Dña. Ruth Sarabia
García

D. Francisco Javier
Conejo Rueda

D. Francisco Daniel
Moreno Parrado

D. Luis Guerrero
Jiménez

D. Antonia Morillas
González

169.224,26€ (193.158,16€ en 2013) se corresponde con la aplicación del 25 % sobre el saldo de las subvenciones y donaciones de capital recibidas al 31 de Diciembre de 2014 (partida del patrimonio neto).

Adicionalmente y en el caso de una modificación de la legislación tributaria en ejercicios futuros que pudieran dar lugar a una variación en el importe de los pasivos por impuestos diferidos dichos ajustes deberán ser en su caso imputados directamente a patrimonio neto.

10. Ingresos y gastos

10.1 El importe neto de la cifra de negocios corresponde en su totalidad a actividades desarrolladas en Málaga.

	2014	2013
Ventas de Publicidad	227.571,05	199.508,50
Devoluciones de Ventas	-	-
	227.571,05	199.508,50

La totalidad de los provisionamientos corresponde a "trabajos realizados por otras empresas".

10.2 El desglose del epígrafe "Cargas sociales", del debe de la Cuenta de Pérdidas y Ganancias, es el siguiente:

	2014	2013
Cuotas Empresariales	239.077,07	230.508,60
Otros Gastos Sociales	2.001,74	3.527,64
	241.078,81	234.036,24

10.3 El desglose de la partida 7 de "Otros gastos de explotación" es el siguiente:

7) Otros gastos de explotación	2014	2013
<i>a) Servicios exteriores</i>	<i>(623.580,76)</i>	<i>(549.480,78)</i>
621 Arrendamientos y cánones	(139.642,93)	(125.644,28)
622 Reparaciones y conservación	(34.034,22)	(23.057,71)
623 Servicios de profesionales independientes	(151.200,58)	(120.301,84)
624 Transportes	(10.673,24)	(6.473,97)
625 Primas de seguros	(23.165,90)	(24.728,79)
626 Servicios bancarios y similares	(573,25)	(645,23)
627 Publicidad, propaganda y relaciones públicas	(5.000,00)	(4.827,00)
628 Suministros	(100.646,41)	(87.054,40)
629 Otros servicios	(158.644,23)	(156.747,56)
<i>b) Tributos</i>	<i>(56.763,15)</i>	<i>(1.156,45)</i>
631 Otros Tributos	(1.866,45)	(1.156,45)
634 Ajustes negativos en la imposición indirecta	(54.896,70)	0,00
<i>c) Pérdidas, deterioro y variación de provisiones por operaciones comerciales</i>	<i>42.963,40</i>	<i>(11.444,70)</i>
694 Pérdidas por deterioro de créditos por operaciones comerciales	(5.344,75)	(25.747,45)
794 Reversión del deterioro de créditos por operaciones comerciales	20.538,85	14.302,75
795 Exceso de provisión por operaciones comerciales	27.769,30	0,00
Total Otros Gastos de Explotación	(637.380,51)	(562.081,93)

D. Francisco de la Torre Prados

D. Mario Cortés Carballo

Dña. María del Mar Martín Rojo

D. Jesús Espino González

Dña. Ruth Sarabia García

D. Francisco Javier Conde Rueda

D. Francisco Daniel Moreno Parrado

D. Luis Guerrero Jiménez

D. Antonia Morillas González

11. Subvenciones de Capital

Bajo este epígrafe se recoge lo siguiente:

EJERCICIO 2014:

	Saldo Inicial 2014	Disminuciones	Aumentos	Saldo Final 2014
Subvenciones oficiales de Capital (1)	(555.278,62)	90.177,29	(22.465,92)	(487.567,25)
Donaciones y legados de Capital (2)	(24.196,97)	17.453,75	(4.363,44)	(11.106,66)
	(579.475,59)	107.631,04	(26.829,36)	(498.673,91)

EJERCICIO 2013:

	Saldo Inicial 2013	Disminuciones	Aumentos	Saldo Final 2013
Subvenciones oficiales de Capital (1)	(619.208,70)	84.861,96	(20.931,88)	(555.278,62)
Donaciones y legados de Capital (2)	(39.636,85)	20.586,52	(5.146,64)	(24.196,97)
	(658.845,55)	105.448,48	(26.078,52)	(579.475,59)

Subvenciones oficiales de Capital

(1) Subvención Oficial de Capital recibida del Ayuntamiento de Málaga.

Disminuciones

- Resultado de aplicar el 25% correspondiente al Impuesto diferido del total de la subvención concedida por importe de 0,00€ (no se han concedido nuevas subvenciones en el ejercicio) siendo dicho importe de 0,00€ en 2013 (Disminución de la subvención e incremento de Pasivo por Impuesto Diferido).
- Resultado de traspasar a resultados del ejercicio el importe de la amortización del inmovilizado por importe de 90.177,29€ (84.861,96 € en 2013).
- Resultado de ajustar las partidas de subvenciones por las modificaciones presupuestarias en 313,63€ (la reducción ha sido de 418,17€ en total considerando el 25% del impuesto diferido), (1.134,46 € en 2013).

Aumentos

- Subvención recibida por importe de 0,00€ (0,00€ en 2013).
- Resultado de la reversión correspondiente al impuesto diferido obtenido de aplicar el 25% sobre el importe traspasado a ingresos del ejercicio por importe de 22.465,92 € (20.931,88 € en 2013).
- Resultado de aplicar el 25% correspondiente al impuesto diferido del total de los ajustes por las modificaciones presupuestarias por importe de 0,00€ (0,00€ en 2013).

Donaciones y legados de Capital

(2) Cesión gratuita de activos adquiridos por Promálaga correspondientes a Onda Azul, valorados a valor razonable.

D. Francisco de la Torre Prados

D. Mario Cortés Carballo

Dña. María del Mar Martín Rojo

D. Jesús Espino González

Dña. Ruth Sarabia García

D. Francisco Javier Conejo Rueda

D. Francisco Daniel Moreno Parrado

D. Luis Guerrero Jiménez

D. Antonia Morillas González

Disminuciones

- Resultado de traspasar a resultados del ejercicio el importe de la amortización del inmovilizado asociado a la donación por importe de 17.453,75€ (20.586,52€ en 2013).

Aumentos

- Resultado de la reversión correspondiente al impuesto diferido obtenido de aplicar el 25% sobre el importe traspasado a ingresos del ejercicio, es decir 4.363,44€ (5.146,64 € en 2013).

El importe, las características y la procedencia de las subvenciones, donaciones y legados recibidos, se desglosadas en el siguiente cuadro:

- 1) Las que aparecen en el Patrimonio Neto del Balance:

Entidad que concede la Subvención	Concepto	Ejercicio 2014 (*)	Ejercicio 2013 (*)
Ayto. de Málaga	Radio 2008	19.055,29	19.055,29
	TV 2008	403.432,09	403.432,09
	Tv 2009	203.000,00	203.000,00
	Canal Málaga	346.987,25	346.987,25
	TV 2010	80.000,00	80.000,00
Promálaga	Escisión Radio y TV	495.076,15	495.076,15
	TOTAL	1.547.550,78	1.547.550,78

(*nota) Los importes son desde su origen, es decir, el importe del ejercicio 2013 es el del ejercicio anterior (2012) más lo concedido en el actual, que asciende a 0,00 euros.

- 2) El importe de las subvenciones pendientes de imputar al Resultado del Ejercicio:

Entidad que concede la Subvención	Concepto	Ejercicio 2014	Ejercicio 2013
Ayto. de Málaga	Radio 2008	6.985,36	8.401,07
	TV 2008	128.528,78	172.047,20
	Tv 2009	152.250,00	152.250,00
	Canal Málaga	139.803,11	162.580,35
	TV 2010	60.000,00	60.000,00
Promálaga	Escisión Radio y TV	11.106,66	24.196,97
TOTAL (importe de la cuenta 130+131)		498.673,91	579.475,59

12. Operaciones con partes vinculadas

12.1 Las transacciones efectuadas con el accionista único y empresas participadas durante 2014 y 2013 se resumen como sigue:

D. Francisco de la Torre Prados

D. Mario Cortés Carballo

Dña. María del Mar Martín Rojo

D. Jesús Espino González

Dña. Ruth Sarabia García

D. Francisco Javier Conejo Rueda

D. Francisco Daniel Moreno Parrado

D. Luis Guerrero Jiménez

D. Antonia Morillas González

Ingresos

	<u>Ingresos 2014</u>	<u>Ingresos 2013</u>
Prestación de Servicios	35.841,04	20.082,00
Excmo. Ayuntamiento de Málaga	35.841,04	20.082,00
Subvenciones:	1.569.486,69	1.489.089,03
Transferencias de Capital del Ayto. de Málaga (1)	77.273,13	19.976,95
Transferencias del Excmo. Ayto. de Málaga por déficit de explotación	1.492.213,56	1.469.112,08
TOTAL TRANSACCIONES RELACIONADAS	1.605.327,73	1.509.171,03

(1) Importes cobrados en el ejercicio del Ayto por subvenciones de capital.

Gastos

	<u>Gastos 2014</u>	<u>Gastos 2013</u>
Promalaga, S.A. (PFC) alquiler oficinas	126.253,40	123.963,28

12.2 Retribución y otras prestaciones devengados por el personal de alta dirección y miembros del Consejo de Administración

Consejo de Administración

Durante el ejercicio 2014, los miembros del Consejo de Administración no han devengado retribución alguna por el ejercicio de las actividades que tienen encomendadas.

Al 31 de diciembre de 2014 la Sociedad no tenía concedidos préstamos ni créditos a los miembros de su Consejo de Administración, ni asumido compromiso o aval alguno en relación con los mismos.

Personal de Alta Dirección

El importe de los sueldos, dietas y remuneraciones devengados durante el ejercicio 2014, por el personal de alta dirección asciende a 66.299,96€ (58.749,96 € en 2013).

Al 31 de diciembre de 2014 la Sociedad no tenía concedidos préstamos ni créditos al personal de alta dirección, ni asumido compromiso o aval alguno en relación con los mismos.

12.3 Participación de los Consejeros en actividades similares a las de la Sociedad

En referencia al artículo 229.3 de la Ley de Sociedades de Capital (Real Decreto Legislativo 1/2010), sobre la participación en el capital de sociedades, ejercicio de cargos o realización por cuenta propia o ajena en sociedades con el mismo, análogo o complementario género de actividades, se informa que se tiene conocimiento de que los actuales Consejeros de Onda Azul no se encuentran en alguna situación de las anteriormente descritas con respecto a la Sociedad.

13. Otra Información

13.1 La plantilla media utilizada en el ejercicio ha sido:

D. Francisco de la Torre Prados

D. Mario Cortés Carballo

Dña. María del Mar Martín Rojo

D. Jesús Espino González

Dña. Ruth Sarabia García

D. Francisco Javier Consejo Rueda

D. Francisco Daniel Moreno Parrado

D. Luis Guerrero Jiménez

D. Antonia Morillas González

	Número de empleados 2014	Número de empleados 2013
Directora Gerente, Directora contenidos Radio y Director contenidos TV	2	2
Otro personal (comercial, redacción, realización, técnicos, administración...)	31	31
	33	33

13.2 En base a la Ley Orgánica 3/2007, de 22 de Marzo, para la Igualdad Efectiva de Mujeres y Hombres, se informa que la distribución de sexos de la Empresa es de 20 hombres y 15 mujeres. De los 2 directores los dos son mujeres.

13.3 El Excmo. Ayuntamiento de Málaga en la sesión ordinaria celebrada el 27 de Diciembre de 2012 acuerda aceptar la propuesta relativa a la aplicación por las entidades locales de lo dispuesto en el artículo 2 del Real Decreto-Ley 20/2012, de medidas para garantizar la estabilidad presupuestaria y de fomento de la competitividad. En base a dicho dictamen se ha procedido a suprimir en el presente ejercicio la paga extraordinaria correspondiente al mes de Diciembre.

13.4 La sociedad es auditada por R & L Auditores, S.L. Los honorarios relativos a servicios de auditoría financiera y de cumplimiento del ejercicio 2014 prestados a la Sociedad por el auditor han ascendido a 7.726 euros, siendo en 2013 de 7.726 euros.

13.5 Información Medioambiental y Derechos de Emisión de Gases Efectos Invernadero: Dadas las actividades a las que se dedica la Sociedad, la misma no tiene responsabilidades, gastos, activos ni provisiones y contingencias de naturaleza medioambiental que pudieran ser significativos en relación con el patrimonio, la situación financiera y los resultados de la misma. Por este motivo, no se incluyen desgloses específicos en las presentes Notas respecto a la información de cuestiones medioambientales.

No existen activos, gastos, provisiones, subvenciones o contingencias relativas a los derechos de emisión de gases de efecto invernadero.

14. Contingencias fiscales y laborales.

Las variaciones producidas en el presente ejercicio se corresponden con el exceso en la aplicación de las provisiones por IAJD, aplicación de la provisión en la resolución de un procedimiento laboral y la estimación para impuestos no prescritos a la fecha de cierre.

15. Información sobre aplazamientos de pagos efectuados a proveedores. Disposición Adicional tercera. "Deber de información" de la ley 15/2010 de 5 de julio.

Se refiere al importe de pago a los proveedores que al cierre del ejercicio acumulaban un aplazamiento superior al plazo máximo legal de pago establecido en la citada ley, y que se detalla a continuación:

EMPRESAS PRIVADAS:

1. Con carácter general el plazo es de 60 días fecha recepción del servicio o entrega de la mercancía.
2. La Disposición Transitoria 2ª de la Ley 15/2010 en la que se especifica el periodo transitorio, siendo de 85 días desde el 01/01/2011 al 31/12/2011, de 75 días desde el 01/01/2012 al 31/12/2012 y a partir del 01 de Enero de 2013 será de 60 días.

ADMINISTRACIÓN PÚBLICA (según lo establecido en el art. 3.3 de la ley 30/2007 de 30 de Octubre, de contratos del sector público):

1. Con carácter general el plazo es de 30 días fecha recepción del servicio o entrega de la mercancía.

D. Francisco de la Torre Prados

D. Mario Cortés Carballo

Dña. María del Mar Martín Rojo

D. Jesús Espino González

Dña. Ruth Sarabia García

D. Francisco Javier Conejo Rueda

D. Francisco Daniel Moreno Parrado

D. Luis Guerrero Jiménez

D. Antenia Morillas González

	Ejercicio 2014	Ejercicio 2014
Pagos realizados en el Ejercicio	Importe	Porcentaje
Dentro del plazo máximo legal	745.379,68	100%
Resto (Pagos excedidos del ejercicio anterior)	0,00	0%
Total Pagos del Ejercicio	745.379,68	100%
Periodo Medio Pago (días)	8,94 días	
Aplazamientos que a la fecha de cierre sobrepasan el plazo máximo legal	0,00	

	Ejercicio 2013	Ejercicio 2013
Pagos realizados en el Ejercicio	Importe	Porcentaje
Dentro del plazo máximo legal	745.247,07	100%
Resto (Pagos excedidos del ejercicio anterior)	0,00	0%
Total Pagos del Ejercicio	745.247,07	100%
Periodo Medio Pago (días)	18,65 días	
Aplazamientos que a la fecha de cierre sobrepasan el plazo máximo legal	0,00	

16. Hechos posteriores

No se han producido hechos posteriores que deban ser considerados en las presentes cuentas.

El Consejo de Administración de EMPRESA MUNICIPAL DE GESTIÓN DE MEDIOS DE COMUNICACIÓN DE MÁLAGA, S.A. (Onda Azul) formula las cuentas anuales del ejercicio anual terminado el 31 de diciembre de 2014 en su reunión celebrada en Málaga el 6 de Febrero de 2015

D. Francisco de la Torre Prados

D. Mario Cortés Carballo

Dña. María del Mar Martín Rojo

D. Jesús Espino González

Dña. Ruth Sarabia García

D. Francisco Javier Copejo Rueda

D. Francisco Daniel Moreno Parrado

D. Luis Guerrero Jiménez

D. Antonia Morillas González

Administradores:



D. Francisco de la Torre Prados




D. Mario Cortés Carballo



D. Jesús Espino González



Dña. María del Mar Martín Rojo



Dña. Ruth Sarabia García

D. Francisco Javier Conejo Rueda

D. Francisco Daniel Moreno Parrado

D. Luis Guerrero Jiménez

Dña. Antonia Morillas González

D. Francisco de la Torre Prados

D. Mario Cortés Carballo

Dña. María del Mar Martín Rojo

D. Jesús Espino González


Dña. Ruth Sarabia García

D. Francisco Javier Conejo Rueda

D. Francisco Daniel Moreno Parrado

D. Luis Guerrero Jiménez

D. Antonia Morillas González



B) informe de Auditoria.

Informe de Auditoría Independiente de Cuentas Anuales

Al Accionista Único de la Empresa Municipal de Gestión de Medios de Comunicación de Málaga, S.A. (Onda Azul)

1. Hemos auditado las cuentas anuales abreviadas adjuntas de la **Empresa Municipal de Gestión de Medios de Comunicación de Málaga, S.A. "Onda Azul"**, que comprenden el balance al **31 de Diciembre de 2014**, la cuenta de pérdidas y ganancias abreviada, el estado abreviado de cambios en el patrimonio neto, y la memoria abreviada correspondientes al ejercicio anual terminado en dicha fecha.

a) *Responsabilidad del Consejo de Administración en relación con las cuentas anuales*

El Consejo de Administración es responsable de formular las cuentas anuales adjuntas, de forma que expresen la imagen fiel del patrimonio, de la situación financiera y de los resultados de la **Empresa Municipal de Gestión de Medios de Comunicación de Málaga, S.A. "Onda Azul"** de conformidad con el marco normativo de información financiera aplicable a la entidad en España, que se identifica en la nota 2 de la memoria adjunta, y del control interno que consideren necesario para permitir la preparación de cuentas anuales libres de incorrección material, debida a fraude o error.

b) *Responsabilidad del Auditor*

Nuestra responsabilidad es expresar una opinión sobre las cuentas anuales adjuntas basada en nuestra auditoría. Hemos llevado a cabo nuestra auditoría de conformidad con la normativa reguladora de la auditoría de cuentas vigente en España. Dicha normativa exige que cumplamos los requerimientos de ética, así como que planifiquemos y ejecutemos la auditoría con el fin de obtener una seguridad razonable de que las cuentas anuales están libres de incorrecciones materiales.

Una auditoría requiere la aplicación de procedimientos para obtener evidencia de auditoría sobre los importes y la información revelada en las cuentas anuales. Los procedimientos seleccionados dependen del juicio del auditor, incluida la valoración de los riesgos de incorrección material en las cuentas anuales, debida a fraude o error. Al efectuar dichas valoraciones de riesgo, el auditor tiene en cuenta el control interno relevante para la formulación por parte de la entidad de las cuentas anuales, con el fin

de diseñar los procedimientos de auditoría que sean adecuados en función de las circunstancias, y no con la finalidad de expresar una opinión sobre la eficacia del control interno de la entidad. Una auditoría también incluye la evaluación de la adecuación de las políticas contables aplicadas y de la razonabilidad de las estimaciones contables realizadas por la dirección, así como la evaluación de la presentación de las cuentas anuales tomadas en su conjunto.

Consideramos que la evidencia de auditoría que hemos obtenido proporciona una base suficiente y adecuada para nuestra opinión de auditoría.

c) Opinión favorable

En nuestra opinión, las cuentas anuales abreviadas adjuntas expresan, en todos los aspectos significativos, la imagen fiel del patrimonio y de la situación financiera de la sociedad **Empresa Municipal de Gestión de Medios de Comunicación de Málaga, S.A. "Onda Azul"** al 31 de diciembre de 2014, así como de los resultados correspondientes al ejercicio anual terminado en dicha fecha, de conformidad con el marco normativo de información financiera que resulta de aplicación, y en particular, con los principios y criterios contables contenidos en el mismo.

R&L Auditores, S.L.
Rafael Zuazo Torres
Economista, Auditor y Censor Jurado de Cuentas R.O.A.C. S-17.121
Málaga, 9 de Febrero de 2015

