



E: 08.05.14



Ayuntamiento  
de Málaga

# CUENTAS ANUALES 2013

## FORMULACION DE LAS CUENTAS ANUALES, BORRADOR DEL INFORME DE AUDITORIA Y PROPUESTA DE APLICACIÓN DE RESULTADOS, DEL EJERCICIO ECONOMICO CERRADO A 31 DE DICIEMBRE DE 2013.

### INDICE:

#### A) Formulación de las cuentas anuales:


1. Cuenta de resultados.
2. Bance de Situación.
3. Estado Abreviado total de cambios en el Patrimonio Neto.
4. Estado Abreviado de ingresos y gastos en el Patrimonio Neto.
5. Memoria.

#### B) Borrador del informe de Auditoria.

DILIGENCIA: Para hacer constar en cumplimiento de lo dispuesto en el art.253.2 del TRLSC, que en el presente documento faltan las firmas de D. Francisco J. Conejo Rueda, D. Francisco Daniel Moreno Parrado y D. Luis Guerrero Jiménez, al manifestarse todos ellos disconformes con las cuentas formuladas por el Consejo de Administración en sesión de 21 de marzo de 2014.

Málaga, a 28 de abril de 2014

LA SECRETARIA DEL CONSEJO,



Margarita Mata Rodríguez

A) Formulación de las cuentas anuales:  
1. Cuenta de resultados.

DILIGENCIA: Para hacer constar en cumplimiento de lo dispuesto en el art.253.2 del TRLSC, que en el presente documento faltan las firmas de D. Francisco J. Conejo Rueda, D. Francisco Daniel Moreno Parrado y D. Luis Guerrero Jiménez, al manifestarse todos ellos disconformes con las cuentas formuladas por el Consejo de Administración en sesión de 21 de marzo de 2014.

Málaga, a 28 de abril de 2014  
LA SECRETARIA DEL CONSEJO,



Margarita Mata Rodríguez

| Descripción   | Actual      | Anterior    |
|---|-------------|-------------|
| PÉRDIDAS Y GANANCIAS  |             |             |
| A) Operaciones continuadas  |             |             |
| 1. Importe neto de la cifra de negocios                             | 199508,50   | 314572,95   |
| a) Ventas   | -           | -           |
| b) Prestaciones de servicios  | 199508,50   | 314572,95   |
| 4. Aprovisionamientos   | -31944,66   | -81400,00   |
| c) Trabajos realizados por otras empresas                           | -31944,66   | -81400,00   |
| 5. Otros ingresos de explotación                                    | 1469112,08  | 1569111,00  |
| b1) Subvenciones de explotación incorporadas al resultado ejercicio | 1469112,08  | 1569111,00  |
| 6. Gastos de personal   | -1061027,88 | -1076908,29 |
| a) Sueldos, salarios y asimilados                                   | -826991,64  | -838641,41  |
| a1) Sueldos, salarios y asimilados                                  | -811975,80  | -818714,46  |
| a2) Indemnizaciones   | -15015,84   | -19926,95   |
| b) Cargas sociales  | -234036,24  | -238266,88  |
| b1) Seguridad social a cargo de la empresa                          | -230508,60  | -236411,68  |
| b2) Otros gastos sociales   | -3527,64    | -1855,20    |
| 7. Otros gastos de explotación                                      | -562081,93  | -708196,72  |
| a) Servicios exteriores   | -549480,78  | -682186,49  |
| b) Tributos   | -1156,45    | -1373,10    |
| c) Pérdidas, deterioro operaciones comerciales                      | -11444,70   | -24637,13   |
| c1) Pérdidas por deterioro operaciones comerciales                  | -25747,45   | -33176,57   |
| c2) Reversión del deterioro por operaciones comerciales             | 14302,75    | 8539,44     |
| 8. Amortización del inmovilizado                                    | -104314,02  | -121280,23  |
| 9. Imputación subvenciones inmovilizado no financiero               | 104314,02   | 121280,23   |
| 10. Excesos de provisiones  |             | -           |
| 11. Deterioro y resultados por enajenación de inmovilizado          |             | -4598,00    |
| 13. Otros resultados  |             | -6374,27    |
| a) Gastos excepcionales   |             | -6859,87    |
| b) Ingresos excepcionales   |             | 485,60      |
| A.1) Resultado explotación (del 1 al 13)                            | 13566,11    | 6206,67     |
| 14. Ingresos financieros  | 599,64      | 2421,77     |
| b) De valores negociables y otros instrumentos financieros          | 599,64      | 2421,77     |
| b2) De terceros   | 599,64      | 2421,77     |
| A.2) Resultado financiero   | 599,64      | 2421,77     |
| A.3) Resultado antes de impuestos (A.1 + A.2)                       | 14165,75    | 8628,44     |
| A.4) Res. ejercicio procedentes operaciones continuadas (A.3)       | 14165,75    | 8628,44     |
| A.5) RESULTADO DEL EJERCICIO  | 14165,75    | 8628,44     |

D. Francisco de la Torre prados

D. Damián Caneda Morales

Dña. María del Mar Martín Rojo

D. Jesús Espino González

D. Francisco Daniel Moreno Parrado

D. Francisco Javier Conejo Rueda

D. Luis Guerrero Jiménez

D. Antonia Morillas González

D. Antonio Garrido Moraga

## 2. Balance de Situación.

DILIGENCIA: Para hacer constar en cumplimiento de lo dispuesto en el art.253.2 del TRLSC, que en el presente documento faltan las firmas de D. Francisco J. Conejo Rueda, D. Francisco Daniel Moreno Parrado y D. Luis Guerrero Jiménez, al manifestarse todos ellos disconformes con las cuentas formuladas por el Consejo de Administración en sesión de 21 de marzo de 2014.

Málaga, a 28 de abril de 2014

LA SECRETARIA DEL CONSEJO,



Margarita Mata Rodríguez

Balance de Situación 31/12/2013

| Descripción                                   | Actual            | Anterior          |
|---|-------------------|-------------------|
| <b>ACTIVO</b>                                 |                   |                   |
| A) ACTIVO NO CORRIENTE                        | 380133,69         | 467113,56         |
| I. Inmovilizado Intangible                    | 166060,27         | 194822,26         |
| 3. Patentes, licencias, marcas y similares    | 156446,37         | 184485,89         |
| 4. Fondo de comercio                          |                   | 0,00              |
| 5. Aplicaciones informáticas                  | 9613,90           | 10336,37          |
| II. Inmovilizado Material                     | 214073,42         | 272291,30         |
| 1. Terrenos y construcciones                  | 3650,02           | 4392,39           |
| 2. Instal. técnicas y otro inmov. material    | 210423,40         | 267898,91         |
| B) ACTIVO CORRIENTE                           | 667666,53         | 709082,17         |
| III. Deudores ciales. y otras ctas. a cobrar  | 553013,54         | 568731,52         |
| 1. Clientes ventas y prestaciones servicios   | 76597,62          | 118221,84         |
| b) Clientes vtas. y prest. serv. a C/P        | 76597,62          | 118221,84         |
| 4. Personal                                   | 6100,78           | 11370,24          |
| 5. Activos por impuesto corriente             | 0,00              | 256,49            |
| 6. Otros créditos con las Admin. Públicas     | 470315,14         | 438882,95         |
| V. Inversiones financieras a C/P              | 0,00              | 0,00              |
| 5. Otros activos financieros                  | 0,00              | 0,00              |
| VII. Efectivo y otros activos líquidos equiv. | 114652,99         | 140350,65         |
| 1. Tesorería                                  | 114652,99         | 140350,65         |
| <b>TOTAL ACTIVO ( A + B )</b>                 | <b>1047800,22</b> | <b>1176195,73</b> |

| <b>PATRIMONIO NETO Y PASIVO</b>                 |                   |                   |
|---|-------------------|-------------------|
| A) PATRIMONIO NETO                              | 675729,11         | 740933,32         |
| A-1) Fondos propios                             | 96253,52          | 82087,77          |
| I. Capital                                      | 60150,00          | 60150,00          |
| 1. Capital escriturado                          | 60150,00          | 60150,00          |
| V. Resultados Ejercicios Anteriores             | 21937,77          | 13309,33          |
| 1. Remanente                                    | 21937,77          | 13309,33          |
| VII. Resultado del ejercicio                    | 14165,75          | 8628,44           |
| Cuenta Pérdidas y Ganancias (129)               | 14165,75          | 8628,44           |
| A-3) Subvenc., donaciones y legados recibidos   | 579475,59         | 658845,55         |
| 1. Subvenc., donaciones y legados recibidos     | 579475,59         | 658845,55         |
| B) PASIVO NO CORRIENTE                          | 236983,00         | 263439,68         |
| I. Provisiones a L/P                            | 43824,84          | 43824,84          |
| 4. Otras provisiones                            | 43824,84          | 43824,84          |
| IV. Pasivos por impuesto diferido               | 193158,16         | 219614,84         |
| C) PASIVO CORRIENTE                             | 135088,11         | 171822,73         |
| V. Acreedores ciales. y otras ctas. a pagar     | 135088,11         | 171822,73         |
| 1. Proveedores                                  | 19048,13          | 59615,54          |
| b) Proveedores a C/P                            | 19048,13          | 59615,54          |
| 3. Acreedores varios                            | 56194,66          | 57466,88          |
| 4. Personal (remuneraciones pdtes.de p          | 40,01             | 0,00              |
| 6. Otras deudas con las Admin.Públicas          | 59805,31          | 54740,31          |
| <b>TOTAL PATRIMONIO NETO Y PASIVO ( A+B+C )</b> | <b>1047800,22</b> | <b>1176195,73</b> |

|                                    |                             |                                   |                             |                                       |                                     |                             |                                 |                              |
|------------------------------------|-----------------------------|-----------------------------------|-----------------------------|---------------------------------------|-------------------------------------|-----------------------------|---------------------------------|------------------------------|
| D. Francisco de la Torre<br>Prados | D. Damián Caneda<br>Morales | Dña. María del Mar<br>Martín Rojo | D. Jesús Espino<br>González | D. Francisco Daniel<br>Moreno Parrado | D. Francisco Javier<br>Conejo Rueda | D. Luis Guerrero<br>Jiménez | D. Antonia Morillas<br>González | D. Antonio Garrido<br>Miraga |
|------------------------------------|-----------------------------|-----------------------------------|-----------------------------|---------------------------------------|-------------------------------------|-----------------------------|---------------------------------|------------------------------|

### 3. Estado Abreviado total de cambios en el Patrimonio Neto.

DILIGENCIA: Para hacer constar en cumplimiento de lo dispuesto en el art.253.2 del TRLSC, que en el presente documento faltan las firmas de D. Francisco J. Conejo Rueda, D. Francisco Daniel Moreno Parrado y D. Luis Guerrero Jiménez, al manifestarse todos ellos disconformes con las cuentas formuladas por el Consejo de Administración en sesión de 21 de marzo de 2014.

Málaga, a 28 de abril de 2014

LA SECRETARIA DEL CONSEJO,



Margarita Mata Rodríguez



# EMPRESA MUNICIPAL DE GESTIÓN DE MEDIOS DE COMUNICACIÓN DE MÁLAGA, S.A. (Onda Azul)

## Estado Abreviado de Cambios en el Patrimonio Neto

A) Estado Abreviado de ingresos y gastos reconocidos en el ejercicio

|   | 31/12/2013        | 31/12/2012        |
|---|-------------------|-------------------|
| <b>A) Resultado de la cuenta de Pérdidas y Ganancias</b>  | <b>14.165,75</b>  | <b>8.628,44</b>   |
| <b>INGRESOS Y GASTOS IMPUTADOS DIRECTAMENTE AL PATRIMONIO NETO</b>                                    |                   |                   |
| I Por valoración de Instrumentos Financieros  |                   |                   |
| II Por cobertura de Flujos de Efectivo  |                   |                   |
| III Subvenciones, Donaciones y Legados recibidos y cancelados "Plan Austeridad"                       | 0,00              | 0,00              |
| IV Por Ganancias y pérdidas actuariales y otros ajustes   |                   |                   |
| V Por activos no corrientes y pasivos vinculados, mantenidos para la venta                            |                   |                   |
| VI Diferencias de conversión  |                   |                   |
| VII Efecto Impositivo   | 0,00              | 0,00              |
| <b>B) TOTAL INGRESOS Y GASTOS IMPUTADOS DIRECTAMENTE EN EL PATRIMONIO NETO (I+II+III+IV+V+VI+VII)</b> | <b>0,00</b>       | <b>0,00</b>       |
| <b>TRANSFERENCIAS A LA CUENTA DE PERDIDAS Y GANANCIAS</b>   |                   |                   |
| VIII Por valoración de Instrumentos Financieros   |                   |                   |
| IX Por cobertura de Flujos de Efectivo  |                   |                   |
| X Subvenciones, Donaciones y Legados recibidos  | -104.314,02       | -121.280,23       |
| XI Por activos no corrientes y pasivos vinculados, mantenidos para la venta                           |                   |                   |
| XII Diferencias de conversión   |                   |                   |
| XIII Efecto Impositivo  | 26.078,50         | 30.320,07         |
| <b>C) TOTAL TRANSFERENCIAS A LA CUENTA DE PÉRDIDAS Y GANANCIAS (VIII+IX+X+XI+XII+XIII)</b>            | <b>-78.235,52</b> | <b>-90.960,16</b> |
| <b>TOTAL DE INGRESOS Y GASTOS RECONOCIDOS (A+B+C)</b>   | <b>-64.069,77</b> | <b>-82.331,72</b> |

D. Francisco de la Torre prados

D. Damián Caneda Morales

Dña. María del Mar Martín Rojo

D. Jesús Espino González

D. Francisco Daniel Moreno Parrado

D. Francisco Javier Conejo Rueda

D. Luis Guerrero Jiménez

D. Antonia Morillas Godzález

D. Antonio Garrido Moraga

#### 4. estado Abreviado de ingresos y gastos en el Patrimonio Neto.

DILIGENCIA: Para hacer constar en cumplimiento de lo dispuesto en el art.253.2 del TRLSC, que en el presente documento faltan las firmas de D. Francisco J. Conejo Rueda, D. Francisco Daniel Moreno Parrado y D. Luis Guerrero Jiménez, al manifestarse todos ellos disconformes con las cuentas formuladas por el Consejo de Administración en sesión de 21 de marzo de 2014.

Málaga, a 28 de abril de 2014

LA SECRETARIA DEL CONSEJO,



Margarita Mata Rodríguez

# EMPRESA MUNICIPAL DE GESTIÓN DE MEDIOS DE COMUNICACIÓN DE MÁLAGA, S.A. (Onda Azul)

## Estado Abreviado de Cambios en el Patrimonio Neto

### B) Estado Abreviado total de Cambios en el Patrimonio Neto

El movimiento de los fondos propios y patrimonio neto durante el ejercicio 2013 ha sido el siguiente:

|   | Capital Escriturado | Capital No Exigido | Reservas | (Acciones y participaciones en patrimonio propias) | Resultados de ejercicios anteriores | Otras aportaciones de socios | Resultado del ejercicio | (Dividendo a cuenta) | Otros Instrumentos del patrimonio neto | Ajustes por cambio de valor | Subvenciones donaciones y legados recibidos | TOTAL      |
|---|---------------------|--------------------|----------|--|-------------------------------------|------------------------------|-------------------------|----------------------|--|-----------------------------|---|------------|
| Saldo Inicio del año 2012                               | 60.150,00           |                    |          |  | -64.464,14                          |                              | 77.773,47               |                      |  |                             | 749.805,71                                  | 823.265,04 |
| Ajustes Por Cambio de Criterio 2012                     |                     |                    |          |  |                                     |                              |                         |                      |  |                             |   |            |
| Saldo Ajustado Inicio 2012                              | 60.150,00           |                    |          |  | -64.464,14                          |                              | 77.773,47               |                      |  |                             | 749.805,71                                  | 823.265,04 |
| Ingresos y Gastos Reconocidos en el Patrimonio Neto     |                     |                    |          |  |                                     |                              | 8.628,44                |                      |  |                             | -90.960,16                                  | -82.331,72 |
| Operaciones con socios y propietarios                   |                     |                    |          |  |                                     |                              |                         |                      |  |                             |   |            |
| Aumentos de Capital                                     |                     |                    |          |  |                                     |                              |                         |                      |  |                             |   |            |
| Reducciones de Capital                                  |                     |                    |          |  |                                     |                              |                         |                      |  |                             |   |            |
| Distribución de Dividendos                              |                     |                    |          |  |                                     |                              |                         |                      |  |                             |   |            |
| Otras operaciones con socios o propietarios             |                     |                    |          |  |                                     |                              |                         |                      |  |                             |   |            |
| Otras Variaciones del patrimonio neto                   |                     |                    |          |  | 77.773,47                           |                              | -77.773,47              |                      |  |                             |   |            |
| Saldo Final del Año 2012                                | 60.150,00           |                    |          |  | 13.309,33                           |                              | 8.628,44                |                      |  |                             | 658.845,55                                  | 740.933,32 |
| I. Ajustes por cambios de criterio en el ejercicio 2013 |                     |                    |          |  |                                     |                              |                         |                      |  |                             |   |            |
| II. Ajustes por errores del ejercicio 2013              |                     |                    |          |  |                                     |                              |                         |                      |  |                             |   |            |
| Saldo Ajustado inicio del año 2013                      | 60.150,00           |                    |          |  | 13.309,33                           |                              | 8.628,44                |                      |  |                             | 658.845,55                                  | 740.933,32 |
| Ingresos y Gastos Reconocidos en el Patrimonio Neto     |                     |                    |          |  |                                     |                              | 14.165,75               |                      |  |                             | -78.235,52                                  | -64.069,77 |
| Operaciones con socios y propietarios                   |                     |                    |          |  |                                     |                              |                         |                      |  |                             |   |            |
| Aumentos de Capital                                     |                     |                    |          |  |                                     |                              |                         |                      |  |                             |   |            |
| Reducciones de Capital                                  |                     |                    |          |  |                                     |                              |                         |                      |  |                             |   |            |
| Distribución de Dividendos                              |                     |                    |          |  |                                     |                              |                         |                      |  |                             |   |            |
| Otras operaciones con socios o propietarios             |                     |                    |          |  |                                     |                              |                         |                      |  |                             |   |            |
| Otras Variaciones del patrimonio neto                   |                     |                    |          |  | 8.628,44                            |                              | -8.628,44               |                      |  |                             | -1.134,44                                   | -1.134,44  |
| Saldo Final del Año 2013                                | 60.150,00           |                    |          |  | 21.937,77                           |                              | 14.165,75               |                      |  |                             | 579.475,59                                  | 675.729,11 |

D. Francisco de la Torre prados

D. Damián Caveda Morales

Dña. María del Mar Martín Rojo

D. Jesús Espino González

D. Francisco Daniel Moreno Parrado

D. Francisco Javier Conejo Rueda

D. Luis Guerrero Jiménez

D. Antonia Morillas González

D. Antonio Garrido Moraga

## 5. Memoria.

DILIGENCIA: Para hacer constar en cumplimiento de lo dispuesto en el art.253.2 del TRLSC, que en el presente documento faltan las firmas de D. Francisco J. Conejo Rueda, D. Francisco Daniel Moreno Parrado y D. Luis Guerrero Jiménez, al manifestarse todos ellos disconformes con las cuentas formuladas por el Consejo de Administración en sesión de 21 de marzo de 2014.

Málaga, a 28 de abril de 2014

LA SECRETARIA DEL CONSEJO,



Margarita Mata Rodríguez

# EMPRESA MUNICIPAL DE GESTIÓN DE MEDIOS DE COMUNICACIÓN DE MÁLAGA, S.A. (Onda Azul)

Memoria abreviada correspondiente al ejercicio anual terminado el 31 de diciembre de 2013

## 1. Actividad

- a) **Constitución.-** La Sociedad se constituyó el 5 de Marzo de 2008. Figura inscrita en el Registro Mercantil de Málaga, ciudad en la que tiene su domicilio social y sus instalaciones.
- b) **Actividad social.-** El objeto social consiste en la gestión directa de los medios de comunicación, de titularidad municipal, en concreto la radio y la televisión municipal y cualquier otro medio de comunicación que pueda determinarse en su momento por los órganos correspondientes de la Corporación, ya sean de tecnología conocida o de tecnologías que puedan generarse en el futuro, así como la gestión de los servicios de telecomunicaciones aparejados al desarrollo de estas actividades.
- c) **Grupo de sociedades:** La sociedad está participada al 100% por el Excmo. Ayuntamiento de Málaga. Aún cuando, según lo dispuesto en el apartado 15º 2 a) de las normas de elaboración de las cuentas anuales no es obligatorio incluir información en el apartado de la memoria relativo a las operaciones con partes vinculadas, y en concreto, a operaciones con otras sociedades municipales al estar la sociedad exenta por su condición de empresa municipal, se incorpora dicha información en la nota 12. El órgano supremo de la Sociedad lo constituye la Junta General que está constituida por la Corporación en Pleno del Excelentísimo Ayuntamiento de Málaga, cuando sea convocada expresamente con tal carácter. El funcionamiento de la Corporación Municipal, constituida en Junta General de la empresa, se acomodará en cuanto al procedimiento y a la adopción de acuerdos a los preceptos que se derivan de las disposiciones vigentes en materia de Régimen Local, aplicándose las normas reguladoras del régimen de la Ley de Sociedades de Capital, en las restantes cuestiones sociales, así como las que expresamente se determinan en los estatutos de la Sociedad.

## 2. Bases de presentación de las cuentas anuales

### 1) *Imagen fiel.-*

Las presentes cuentas anuales han sido formuladas en formato abreviado, en base a lo dispuesto en el apartado 4º de las normas de elaboración de las cuentas anuales del nuevo plan general de contabilidad, por los Administradores a partir de los registros contables al 31 de diciembre de 2013, de forma que muestra la imagen fiel del patrimonio y de la situación financiera y de los resultados de la Sociedad, y se presentan, en términos generales, siguiendo los principios de contabilidad y las disposiciones legales en materia de contabilidad obligatorias, y en concreto, el nuevo plan general de contabilidad. Estas cuentas anuales se someterán a la aprobación de la Junta General Ordinaria de Accionistas, estimándose que serán aprobadas sin ninguna modificación.

Las Cuentas Anuales del Ejercicio Anterior, fueron aprobadas por la Junta General Ordinaria el 27 de Junio de 2013.

### 2) *Principios Contables NO Obligatorios Aplicados.-*

Para la elaboración de las presentes cuentas se han seguido los principios contables generalmente aceptados, establecidos en el Nuevo Plan General de Contabilidad de PYMES.

### 3) *Aspectos Críticos de la Valoración y Estimación de la Incertidumbre.-*

- a) No existe un riesgo importante que pueda suponer cambios significativos en el valor de los activos o pasivos en el ejercicio siguiente.
- b) No se han producido cambios en las estimaciones contables.

D. Francisco de la Torre prados

D. Damián Caneda Morales

Dña. María del Mar Martín Rojo

D. Jesús Espino González

D. Francisco Daniel Moreno Parrado

D. Francisco Javier Conejo Rueda

D. Luis Guerrero Jiménez

D. Antonia Morillas González

D. Antonio Garrido Moraga

c) No se conoce la existencia de incertidumbres que puedan aportar dudas significativas sobre la posibilidad de que la empresa siga funcionando normalmente. La mayoría de los ingresos y aportaciones a la sociedad proceden del Excmo. Ayuntamiento de Málaga. En este sentido, la continuidad de la sociedad está garantizada por las aportaciones del accionista único en el futuro.

d) En las cuentas anuales adjuntas se han utilizado ocasionalmente estimaciones realizadas por la Dirección de la Sociedad para cuantificar alguno de los pasivos, gastos y compromisos que figuran registrados en ella. Las estimaciones se han realizado en función de la mejor información disponible a la fecha de formulación de estas cuentas anuales sobre los hechos analizados, sin embargo, existe la posibilidad de que pudieran producirse acontecimientos en el futuro que obliguen a modificarlas en próximos ejercicios, lo que se haría de forma prospectiva reconociendo los efectos del cambio de estimación en las correspondientes cuentas de pérdidas y ganancias futuras.

#### 4) Comparación de la Información.

De acuerdo con la legislación mercantil vigente, los Administradores presentan, a efectos comparativos, con cada una de las partidas del balance y de la cuenta de pérdidas y ganancias, además de las cifras del ejercicio 2013, las correspondientes al ejercicio 2012.

La información recogida en las Cuentas Anuales correspondientes al ejercicio 2013, es directamente comparable con la reflejada en las Cuentas Anuales del ejercicio 2012. No ha habido variación alguna en los criterios utilizados.

#### 5) Agrupación de Partidas.

No se ha realizado agrupación de partidas de ninguna clase.

#### 6) Elementos Recogidos en Varias Partidas.

En cuanto al desglose de las mismas, figuran bajo rúbricas suficientemente aclarativas en el balance.

#### 7) Cambios en Criterios Contables.

No se han producido ajustes por cambios en criterios contables en los presentes estados financieros.

#### 8) Corrección de Errores.

No se han producido ajustes por corrección de errores realizados en el ejercicio.

#### 9) Importancia relativa.

Al determinar la información a desglosar en la presente memoria sobre las diferentes partidas de los estados financieros u otros asuntos, la Sociedad, de acuerdo con el Marco Conceptual del Plan General de Contabilidad, ha tenido en cuenta la importancia relativa en relación con las cuentas anuales del ejercicio 2013.

### 3. Aplicación de resultados

La propuesta de aplicación de resultados del ejercicio 2013 que el Consejo de Administración elevará a la Junta General de Accionistas es la siguiente:

|   | 2013      | 2012     |
|---|-----------|----------|
| Saldo en cuenta de Pérdidas y Ganancias | 14.165,75 | 8.628,44 |

Se ha obtenido un resultado positivo de 14.165,75 euros, que se propone destinar a remanente.

D. Francisco de la Torre prados

D. Damián Vaneda Morales

Dña. María del Mar Martín Rojo

D. Jesús Espino González

D. Francisco Daniel Moreno Parrado

D. Francisco Javier Conejo Rueda

D. Luis Guerrero Jiménez

D. Antonia Morillas González

D. Antonio Gamdo Moraga

#### **4. Normas de Registro y Valoración**

##### **a) Inmovilizado Intangible-**

Se refleja los elementos de Propiedad Industrial y de Aplicaciones Informáticas donados por la Empresa Municipal de Iniciativas y Actividades Empresariales de Málaga, S.A. (Promálaga), siguiéndose para su amortización el mismo criterio que se llevaba a cabo antes de la escisión.

Se refleja, además, la adquisición de la marca "Canal Málaga", en virtud del acuerdo adoptado por el Consejo de Administración de fecha 13 de Mayo de 2009, contabilizada por su precio de adquisición y amortizándose linealmente en un plazo de 10 años.

##### **b) Inmovilizado material.-**

Se registran los elementos del inmovilizado material donados por Promálaga, que se encuentran valorados al valor razonable en el momento de la donación y se amortizan según el mismo criterio que se venía empleando por esta.

Refleja además los costes incurridos en la adquisición de instalaciones técnicas, maquinaria, mobiliario, equipos para procesos de información y construcciones. Se encuentran valoradas al coste de adquisición, deducida la amortización acumulada, calculada linealmente en función de la vida útil de los distintos elementos del inmovilizado.

Los gastos incurridos por reparación y mantenimiento que no suponen un incremento de la vida útil, se registran como gastos de cada ejercicio.

##### **c) Inmovilizado financiero.-**

Los depósitos constituidos se registran por el importe desembolsado, es decir, por su valor nominal.

##### **d) Impuestos sobre Beneficios.-**

El gasto por el Impuesto sobre Sociedades se calcula sobre el resultado económico, modificado por las diferencias permanentes y por las deducciones fiscales existentes. Por aplicación del principio de prudencia, no se registran los créditos correspondientes a bases imponibles negativas no aplicadas.

En lo referente al registro del pasivo por impuesto diferido, este surge por la aplicación del 25% sobre el importe de las subvenciones de capital inicialmente obtenidas al considerar, por el hecho de ser una PYME, que los beneficios que pudieran obtenerse en el futuro no superarían los 120.202,41 €. Anualmente revierte el mismo en la cuantía del 25% de las subvenciones, donaciones y legados traspasados a resultados del ejercicio.

##### **e) Ingresos y gastos.-**

La imputación de los ingresos y gastos derivados de las actividades de la Sociedad se realiza en función de la corriente real de bienes y servicios que los mismos representan, con independencia del momento en que se produce la corriente monetaria o financiera derivada de ellos.

##### **f) Provisiones y Contingencias.-**

Las responsabilidades probables o ciertas originadas por reclamaciones, litigios en curso, garantías, indemnizaciones y contingencias probables, se provisionan de acuerdo con una estimación razonable de sus cuantía cuando existe una obligación presente consecuencia de un suceso pasado, que supongan una salida probable de recursos. En el momento en el que es remota la salida de recursos, se anula la provisión. En las presentes cuentas existen provisiones correspondientes a ejercicios anteriores.

##### **g) Subvenciones, Donaciones y Legados.-**

Se registran, con carácter general como ingresos directamente imputados al patrimonio neto y se reconocen en la cuenta de pérdidas y ganancias como ingresos sobre una base sistemática y racional de forma correlacionada con los gastos derivados de la subvención. Las subvenciones de capital recibidas son destinadas a la adquisición de inmovilizado. El traspaso a la cuenta de pérdidas y ganancias en el ejercicio se realizan en proporción a la dotación a la amortización de dichos activos que, a su vez, se realizan en función de su vida útil.

  
D. Francisco de la  
Torre prados

  
D. Damián Caneda  
Morales

  
Dña. María del Mar  
Martín Rojo

  
D. Jesús Espino  
González

  
D. Francisco Daniel  
Moreno Parrado

  
D. Francisco Javier  
Conejo Rueda

  
D. Luis Guerrero  
Jiménez

  
D. Antonia Morillas  
González

  
D. Antonio Garrido  
Moraga

**h) Criterios empleados en transacciones con partes vinculadas.-**

Todas las transacciones con partes vinculadas se han realizado a valor razonable.

**5. Inmovilizado**

**5.1 Inmovilizado Intangible**

Los movimientos habidos durante los ejercicios 2013 y 2012 en el epígrafe "Inmovilizado Intangible" del activo No Corriente del balance de situación han sido los siguientes:

EJERCICIO 2013:

|                           | Euros                 |                    |                     |
|---------------------------|-----------------------|--------------------|---------------------|
|                           | Saldo inicial<br>2013 | Adiciones<br>2013  | Saldo final<br>2013 |
| Propiedad Industrial      | 278.317,43            | 200,00             | 278.517,43          |
| Aplicaciones Informáticas | 111.875,01            | 5.410,05           | 117.285,06          |
| Amortización acumulada    | (195.370,18)          | (34.372,04)        | (229.742,22)        |
| <b>Neto</b>               | <b>194.822,26</b>     | <b>(28.761,99)</b> | <b>166.060,27</b>   |

EJERCICIO 2012:

|                           | Euros                 |                    |                     |
|---------------------------|-----------------------|--------------------|---------------------|
|                           | Saldo inicial<br>2012 | Adiciones<br>2012  | Saldo final<br>2012 |
| Propiedad Industrial      | 277.661,88            | 655,55             | 278.317,43          |
| Aplicaciones Informáticas | 109.125,01            | 2.750,00           | 111.875,01          |
| Amortización acumulada    | (148.783,33)          | (46.586,85)        | (195.370,18)        |
| <b>Neto</b>               | <b>238.003,56</b>     | <b>(43.181,30)</b> | <b>194.822,26</b>   |


La vida útil de los distintos elementos del inmovilizado es la siguiente:

|                           | Años de vida útil estimada |
|---------------------------|----------------------------|
| Propiedad Industrial      | 10                         |
| Aplicaciones Informáticas | 5                          |

Existen elementos del Inmovilizado Intangible totalmente amortizados por importe de 97.886,26 € (5.849,00 € en 2012).

**5.2 Inmovilizado material**

Los movimientos habidos durante los ejercicios 2013 y 2012 en las diferentes cuentas de inmovilizado material y de la amortización acumulada han sido los siguientes:

  
D. Francisco de la Torre prados

D. Damián Caneda Morales

Dña. María del Mar Martín Rojo

D. Jesús Espino González

D. Francisco Daniel Moreno Parrado

D. Francisco Javier Conejo Rueda

D. Luis Guerrero Jiménez

D. Antonia Morillas González

D. Antonio Garrido Moraga



EJERCICIO 2013:

|                                 | Euros                 |                    |                     |
|---------------------------------|-----------------------|--------------------|---------------------|
|                                 | Saldo inicial<br>2013 | Adiciones<br>2013  | Saldo final<br>2013 |
| Construcciones                  | 7.423,73              | -                  | 7.423,73            |
| Instalaciones Técnicas          | 251.950,60            | 1.106,91           | 253.057,51          |
| Maquinaria                      | 33.014,65             | 3.238,60           | 36.253,25           |
| Mobiliario                      | 86.698,09             | 1.918,51           | 88.616,60           |
| Equipos Procesos de Información | 364.835,12            | 5.460,08           | 370.295,20          |
| Otro Inmovilizado               | 3.601,94              | -                  | 3.601,94            |
|                                 | 747.524,13            | 11.724,10          | 759.248,23          |
| Amortización acumulada          | (475.232,83)          | (69.941,98)        | (545.174,81)        |
| <b>Neto</b>                     | <b>272.291,30</b>     | <b>(58.217,88)</b> | <b>214.073,42</b>   |

EJERCICIO 2012:

|                                 | Euros                 |                    |                     |
|---------------------------------|-----------------------|--------------------|---------------------|
|                                 | Saldo inicial<br>2012 | Adiciones<br>2012  | Saldo final<br>2012 |
| Construcciones                  | 7.423,73              | -                  | 7.423,73            |
| Instalaciones Técnicas          | 240.280,37            | 11.670,23          | 251.950,60          |
| Maquinaria                      | 32.215,78             | 798,87             | 33.014,65           |
| Mobiliario                      | 85.809,85             | 888,24             | 86.698,09           |
| Equipos Procesos de Información | 333.317,51            | 31.517,61          | 364.835,12          |
| Otro Inmovilizado               | 3.601,94              | -                  | 3.601,94            |
| Inst. Técnicas en Montaje       | 4.598,00              | (4.598,00)         | -                   |
|                                 | 707.247,18            | 40.276,95          | 747.524,13          |
| Amortización acumulada          | (400.539,45)          | (74.693,38)        | (475.232,83)        |
| <b>Neto</b>                     | <b>306.707,73</b>     | <b>(34.416,43)</b> | <b>272.291,30</b>   |

La vida útil de los distintos elementos del inmovilizado es la siguiente:

|                              | Años de<br>vida útil<br>estimada |
|------------------------------|----------------------------------|
| Construcciones               | 10                               |
| Instalaciones Técnicas       | 9                                |
| Maquinaria                   | 4                                |
| Mobiliario                   | 10                               |
| Equipos procesos información | 4                                |

Existen elementos del inmovilizado material totalmente amortizados por importe de 273.101,49 € siendo de 235.182,00 € en el ejercicio anterior.

D. Francisco de la  
Torre prados

D. Damián Caneda  
Morales

Dña. María del Mar  
Martín Rojo

D. Jesús Espino  
González

D. Francisco Daniel  
Moreno Parrado

D. Francisco Javier  
Conejo Rueda

D. Luis Guerrero  
Jiménez

D. Antonia Morillas  
González

D. Antonio Garrido  
Moraga

## 6. Activos Financieros

6.1 El desglose de cada epígrafe atendiendo a las categorías establecidas en la norma de registro y valoración novena es el siguiente:

Activos financieros.

| Clase  | Instrumentos financieros a largo plazo |          |                                  |          |                          |          | Instrumentos financieros a corto plazo |          |                                  |          |                          |                | TOTAL          |                |                |
|--|--|----------|----------------------------------|----------|--------------------------|----------|--|----------|----------------------------------|----------|--------------------------|----------------|----------------|----------------|----------------|
|  | Instrumentos de Patrimonio             |          | Valores representativos de deuda |          | Créditos Derivados Otros |          | Instrumentos de Patrimonio             |          | Valores representativos de deuda |          | Créditos Derivados Otros |                |                |                |                |
|  | 31/12/13                               | 31/12/12 | 31/12/13                         | 31/12/12 | 31/12/13                 | 31/12/12 | 31/12/13                               | 31/12/12 | 31/12/13                         | 31/12/12 | 31/12/13                 | 31/12/12       | 31/12/13       | 31/12/12       |                |
| Categorías                                   |  |          |                                  |          |                          |          |  |          |                                  |          |                          |                |                |                |                |
| Activos a valor razonable con cambios en pyg |  |          |                                  |          |                          |          |  |          |                                  |          |                          |                |                |                |                |
| Inversiones mantenidas hasta el vencimiento  |  |          |                                  |          |                          |          |  |          |                                  |          |                          | 114.653        | 140.351(2)     | 114.653        | 140.351        |
| Préstamos y partidas a cobrar                |  |          |                                  |          |                          |          |  |          |                                  |          |                          | 82.698         | 129.592(1)     | 82.698         | 129.592        |
| Activos disponibles para la venta            |  |          |                                  |          |                          |          |  |          |                                  |          |                          |                |                |                |                |
| Derivados de cobertura                       |  |          |                                  |          |                          |          |  |          |                                  |          |                          |                |                |                |                |
| <b>TOTAL</b>                                 |  |          |                                  |          |                          |          |  |          |                                  |          |                          | <b>197.351</b> | <b>269.943</b> | <b>197.351</b> | <b>269.943</b> |

- (1) Deudores Comerciales, Otras Cuentas a Cobrar y Depósitos Constituidos (sin incluir créditos con las Administraciones Públicas).  
 (2) Saldo en c/c y Efectivo

6.2 Con fecha 2 de Julio de 2012, ha sido devuelto por parte de la Hacienda Pública, el IVA pendiente de devolución del ejercicio 2011 que ascendía a 87.744,05 euros.

6.3 El detalle del epígrafe "Deudores" del balance de situación a 31 de diciembre de 2013 es el siguiente:

|  | 31/12/13          | 31/12/12          |
|--|-------------------|-------------------|
| Clientes   | 76.597,62         | 118.221,84        |
| Anticipo de Remuneraciones                                 | 6.100,78          | 11.370,24         |
| Hª Pública, deudora por devolución de impuestos            | 0,00              | 256,49            |
| Excmo. Ayto. de Málaga, deudor por subvenciones concedidas | 317.073,15        | 363.562,72        |
| Hª Pública, deudora por IVA                                | 153.065,11        | 75.143,48         |
| Hª Pública, retenciones y pagos a cuenta                   | 176,88            | 176,75            |
|  | <b>553.013,54</b> | <b>568.731,52</b> |

D. Francisco de la Torre prados

D. Damián Caneda Morales

Dña. María del Mar Martín Rojo

D. Jesús Espino González

D. Francisco Daniel Moreno Parrado

D. Francisco Javier Conejo Rueda

D. Luis Guerrero Jiménez

D. Antonia Morillas González

D. Antonio Garrido Moraga

## 7. Pasivos Financieros

7.1 El desglose de cada epígrafe atendiendo a las categorías establecidas en la norma de registro y valoración novena es el siguiente:

Pasivos Financieros.

| Clase  | Instrumentos financieros a largo plazo |          |  |          |                 |          | Instrumentos financieros a corto plazo |                |  |          |                 |          | TOTAL         |                |
|--|--|----------|--|----------|-----------------|----------|--|----------------|--|----------|-----------------|----------|---------------|----------------|
|  | Deudas con entidades de crédito        |          | Obligaciones y otros valores negociables |          | Derivados Otros |          | Deudas con entidades de crédito        |                | Obligaciones y otros valores negociables |          | Derivados Otros |          |               |                |
| Categoría                                    | 31/12/13                               | 31/12/12 | 31/12/13                                 | 31/12/12 | 31/12/13        | 31/12/12 | 31/12/13                               | 31/12/12       | 31/12/13                                 | 31/12/12 | 31/12/13        | 31/12/12 | 31/12/13      | 31/12/12       |
| Débitos y partidas a pagar                   |  |          |  |          |                 |          | 75.283                                 | 117.082 (1)    |  |          |                 |          | 75.283        | 117.082        |
| Pasivos a valor razonable con cambios en pyg |  |          |  |          |                 |          |  |                |  |          |                 |          |               |                |
| Derivados de cobertura                       |  |          |  |          |                 |          |  |                |  |          |                 |          |               |                |
| <b>TOTAL</b>                                 |  |          |  |          |                 |          | <b>75.283</b>                          | <b>117.082</b> |  |          |                 |          | <b>75.283</b> | <b>117.082</b> |

(1) Proveedores y otros acreedores (sin incluir deudas con las Administraciones Públicas).

7.2.a), 7.2.b) y 7.2.c) No existen deudas con entidades de crédito. No hay deudas con garantía real ni líneas de descuento.

7.3 El detalle del epígrafe "Acreedores comerciales y otras cuentas a pagar" del balance de situación adjunto a 31 de diciembre es el siguiente:

|   | 31/12/13          | 31/12/12          |
|---|-------------------|-------------------|
| Proveedores y Acreedores varios         | 75.242,79         | 117.082,42        |
| Remuneraciones pendientes de pago       | 40,01             | -                 |
| Administraciones Públicas:              |                   |                   |
| - Acreedora por IVA                     | -                 | -                 |
| - Acreedora por Retenciones Practicadas | 37.161,06         | 31.239,05         |
| - Cuotas de la Seguridad Social         | 22.644,25         | 23.501,26         |
|   | <b>135.088,11</b> | <b>171.822,73</b> |

D. Francisco de la Torre prados

D. Damián Caneda Morales

Dña. María del Mar Martín Rojo

D. Jesús Espino González

D. Francisco Daniel Moreno Parrado

D. Francisco Javier Conejo Rueda

D. Luis Guerrero Jiménez

D. Antonia Morillas González

D. Antonio Garrido Moraga

## 8. Fondos propios

Al 31 de diciembre de 2013 el capital social suscrito y desembolsado está representado por 100 acciones ordinarias nominativas de 601,50 euros de valor nominal unitario, íntegramente suscrito y desembolsado por el Excmo. Ayuntamiento de Málaga, no habiendo cambios con respecto al ejercicio anterior (2012).

## 9. Situación fiscal

La Composición del Saldo con Administraciones Públicas se detalla en las notas 6.2 y 7.3 de la presente Memoria.

La sociedad tiene sujetos a inspección los impuestos que le son de aplicación de los 4 últimos ejercicios. Las declaraciones de dichos impuestos no pueden considerarse definitivas hasta que transcurra el plazo de prescripción de cuatro años, o bien hasta su inspección y aceptación por las autoridades fiscales, por lo que, habida cuenta las diferentes interpretaciones de la legislación fiscal, podrían existir contingencias fiscales susceptibles de revertir en pasivos. La Sociedad estima que, caso de existir, tales pasivos no tendrían un efecto significativo en las cuentas anuales adjuntas.

El Impuesto sobre Sociedades se calcula en base al resultado económico o contable, obtenido por la aplicación de principios de contabilidad generalmente aceptados, que no necesariamente ha de coincidir con el resultado fiscal, entendido éste como la base imponible del Impuesto.

La conciliación entre el resultado contable y la base imponible del Impuesto sobre Sociedades es la siguiente:

| Concepto  | Cuenta de Pérdidas y Ganancias |               |
|---|--------------------------------|---------------|
|   | Concepto                       |               |
| Resultado del Ejercicio                             | 14.165,75                      |               |
|   | Aumentos                       | Disminuciones |
| Impuesto sobre Sociedades                           | -                              | -             |
| Diferencias Permanentes                             | 0,00                           | -             |
| Diferencias Temporarias                             | -                              | -             |
| Compensación de Bases Imp. negativas de ejerc. ant. |                                | 14.165,75     |
| Base Imponible (resultado fiscal)                   |                                | 0,00          |

Al 31 de diciembre de 2013 el detalle de las bases imponibles fiscales compensables de que dispone la Sociedad es el siguiente:

| Período | 2013<br>Euros       | Compensado en<br>el ejercicio | Pendiente de<br>compensar |
|---------|---------------------|-------------------------------|---------------------------|
| 2008    | 977.459,18          | 14.165,75                     | 963.293,43                |
| 2009    | 2.146.974,60        | -                             | 2.146.974,60              |
| 2010    | 1.814.298,40        | -                             | 1.814.298,40              |
| 2011    | 1.694.711,03        | -                             | 1.694.711,03              |
|         | <b>6.633.443,21</b> | <b>14.165,75</b>              | <b>6.619.277,46</b>       |

Referente al Impuesto Diferido, con arreglo a lo dispuesto en la norma de Registro y Valoración 13ª se valoran por las cantidades que se espera pagar o recuperar de las autoridades fiscales con arreglo a la normativa vigente al cierre del ejercicio. En este sentido, al ser la sociedad PYME se ha estimado un tipo impositivo del 25% en el impuesto sobre Sociedades por considerar que los beneficios futuros antes de impuesto no superarían los 120.202,41 euros. El impuesto diferido recogido cuyo saldo al 31 de Diciembre de 2013 asciende a 193.158,16€ (219.614,84€ en 2012) se corresponde con la aplicación del 25 % sobre el saldo de las subvenciones y donaciones de capital recibidas al 31 de Diciembre de 2012 (partida del patrimonio neto).

D. Francisco de la Torre Prados

D. Damián Caneda Morales

Dña. María del Mar Martín Rojo

D. Jesús Espino González

Dña. María Gámez Gámez

D. Francisco Javier Conejo Rueda

D. Luis Guerrero Jiménez

D. Antonia Morillas González

D. Antonio Garrido Moraga

Adicionalmente y en el caso de una modificación de la legislación tributaria en ejercicios futuros que pudieran dar lugar a una variación en el importe de los pasivos por impuestos diferidos dichos ajustes deberán ser en su caso imputados directamente a patrimonio neto.

## 10. Ingresos y gastos

10.1 El importe neto de la cifra de negocios corresponde en su totalidad a actividades desarrolladas en Málaga.

|                        | 2013              | 2012              |
|------------------------|-------------------|-------------------|
| Ventas de Publicidad   | 199.508,50        | 326.572,95        |
| Devoluciones de Ventas | -                 | -12.000,00        |
|                        | <b>199.508,50</b> | <b>314.572,95</b> |

La totalidad de los aprovisionamientos corresponde a "trabajos realizados por otras empresas".

10.2 El desglose del epígrafe "Cargas sociales", del debe de la Cuenta de Pérdidas y Ganancias, es el siguiente:

|                       | 2013              | 2012              |
|-----------------------|-------------------|-------------------|
| Cuotas Empresariales  | 230.508,60        | 236.411,68        |
| Otros Gastos Sociales | 3.527,64          | 1.855,20          |
|                       | <b>234.036,24</b> | <b>238.266,88</b> |

10.3 El desglose de la partida 7 de "Otros gastos de explotación" es el siguiente:

| 7) Otros gastos de explotación   | 2013                | 2012                |
|--|---------------------|---------------------|
| a) <u>Servicios exteriores</u>   | <u>(549.480,78)</u> | <u>(682.186,49)</u> |
| 621 Arrendamientos y cánones   | (125.644,28)        | (170.855,43)        |
| 622 Reparaciones y conservación  | (23.057,71)         | (30.048,42)         |
| 623 Servicios de profesionales independientes  | (120.301,84)        | (166.435,21)        |
| 624 Transportes  | (6.473,97)          | (4.988,11)          |
| 625 Primas de seguros  | (24.728,79)         | (20.653,02)         |
| 626 Servicios bancarios y similares  | (645,23)            | (263,88)            |
| 627 Publicidad, propaganda y relaciones públicas                                     | (4.827,00)          | (13.233,00)         |
| 628 Suministros  | (87.054,40)         | (98.026,85)         |
| 629 Otros servicios  | (156.747,56)        | (177.682,57)        |
| b) <u>Tributos</u>   | <u>(1.156,45)</u>   | <u>(1.373,10)</u>   |
| 631 Otros Tributos   | (1.156,45)          | (1.373,10)          |
| c) <u>Pérdidas, deterioro y variación de provisiones por operaciones comerciales</u> | <u>(11.444,70)</u>  | <u>(24.637,13)</u>  |
| 694 Pérdidas por deterioro de créditos por operaciones comerciales                   | (25.747,45)         | (33.176,57)         |
| 794 Reversión del deterioro de créditos por operaciones comerciales                  | 14.302,75           | 8.539,44            |
| <b>Total Otros Gastos de Explotación</b>   | <b>(562.081,93)</b> | <b>(708.196,72)</b> |

D. Francisco de la Torre prados

D. Damián Carrieda Morales

Dña. María del Mar Martín Rojo

D. Jesús Espino Gortález

D. Francisco Daniel Moreno Parrado

D. Francisco Javier Conejo Rueda

D. Luis Guerrero Jiménez

D. Antonia Morillas González

D. Antonio Gando Moraga

## 11. Subvenciones de Capital

Bajo este epígrafe se recoge lo siguiente:

### EJERCICIO 2013:

|                                       | Saldo Inicial 2013  | Disminuciones     | Aumentos           | Saldo Final 2013    |
|---------------------------------------|---------------------|-------------------|--------------------|---------------------|
| Subvenciones oficiales de Capital (1) | (619.208,70)        | 84.861,96         | (20.931,88)        | (555.278,62)        |
| Donaciones y legados de Capital (2)   | (39.636,85)         | 20.586,52         | (5.146,64)         | (24.196,97)         |
|                                       | <b>(658.845,55)</b> | <b>105.448,48</b> | <b>(26.078,52)</b> | <b>(579.475,59)</b> |

### EJERCICIO 2012:

|                                       | Saldo Inicial 2012  | Disminuciones     | Aumentos           | Saldo Final 2012    |
|---------------------------------------|---------------------|-------------------|--------------------|---------------------|
| Subvenciones oficiales de Capital (1) | (680.394,71)        | 81.581,36         | (20.395,35)        | (619.208,70)        |
| Donaciones y legados de Capital (2)   | (69.411,00)         | 39.698,87         | (9.924,72)         | (39.636,85)         |
|                                       | <b>(749.805,71)</b> | <b>121.280,23</b> | <b>(30.320,07)</b> | <b>(658.845,55)</b> |

### Subvenciones oficiales de Capital

(1) Subvención Oficial de Capital recibida del Ayuntamiento de Málaga.

#### Disminuciones

- Resultado de aplicar el 25% correspondiente al Impuesto diferido del total de la subvención concedida por importe de 0,00€ (no se han concedido nuevas subvenciones en el ejercicio) siendo dicho importe de 0,00€ en 2012 (Disminución de la subvención e incremento de Pasivo por Impuesto Diferido).
- Resultado de traspasar a resultados del ejercicio el importe de la amortización del inmovilizado por importe de 84.861,96€ (81.581,36€ en 2012).
- Resultado de ajustar las partidas de subvenciones por las modificaciones presupuestarias en 1.134,46€ (la reducción ha sido de 1.512,62€ en total considerando el 25% del impuesto diferido), (0,00€ en 2012).

#### Aumentos

- Subvención recibida por importe de 0,00€ (0,00€ en 2012).
- Resultado de la reversión correspondiente al impuesto diferido obtenido de aplicar el 25% sobre el importe traspasado a ingresos del ejercicio por importe de 20.931,88 € (20.395,35€ en 2012).
- Resultado de aplicar el 25% correspondiente al impuesto diferido del total de los ajustes por las modificaciones presupuestarias por importe de 0,00€ (0,00€ en 2012).

### Donaciones y legados de Capital

(2) Cesión gratuita de activos adquiridos por Promálaga correspondientes a Onda Azul, valorados a valor razonable.

D. Francisco de la Torre prados

D. Damián Caneda Morales

Dña. María del Mar Martín Rojo

D. Jesús Espino González

D. Francisco Daniel Moreno Parrado

D. Francisco Javier Conejo Rueda

D. Luis Guerrero Jiménez

D. Antonia Merillas González

D. Antonio Garrido Moraga

## Disminuciones

- Resultado de traspasar a resultados del ejercicio el importe de la amortización del inmovilizado asociado a la donación por importe de 20.586,52€ (39.698,87€ en 2012).

## Aumentos

- Resultado de la reversión correspondiente al impuesto diferido obtenido de aplicar el 25% sobre el importe traspasado a ingresos del ejercicio, es decir 5.146,64€ (9.924,72 € en 2012).

El importe, las características y la procedencia de las subvenciones, donaciones y legados recibidos, se desglosadas en el siguiente cuadro:

- 1) Las que aparecen en el Patrimonio Neto del Balance:

| Entidad que concede la Subvención | Concepto            | Ejercicio 2013 (*)  | Ejercicio 2012 (*)  |
|-----------------------------------|---------------------|---------------------|---------------------|
| Ayto. de Málaga                   | Radio 2008          | 19.055,29           | 20.567,91           |
|                                   | TV 2008             | 403.432,09          | 403.432,09          |
|                                   | Tv 2009             | 203.000,00          | 203.000,00          |
|                                   | Canal Málaga        | 346.987,25          | 346.987,25          |
|                                   | TV 2010             | 80.000,00           | 80.000,00           |
| Promálaga                         | Escisión Radio y TV | 495.076,15          | 495.076,15          |
|                                   | <b>TOTAL</b>        | <b>1.547.550,78</b> | <b>1.549.063,40</b> |


(\*nota) Los importes son desde su origen, es decir, el importe del ejercicio 2012 es el del ejercicio anterior (2011) más lo concedido en el actual, que asciende a 0,00 euros. En 2013 se ha reducido en 1.512,62 euros la subvención de Radio 2008.

- 2) El importe de las subvenciones pendientes de imputar al Resultado del Ejercicio:

| Entidad que concede la Subvención           | Concepto            | Ejercicio 2013    | 2012              |
|---|---------------------|-------------------|-------------------|
| Ayto. de Málaga                             | Radio 2008          | 8.401,07          | 9.816,78          |
|   | TV 2008             | 172.047,20        | 211.784,33        |
|   | Tv 2009             | 152.250,00        | 152.250,00        |
|   | Canal Málaga        | 162.580,35        | 185.357,59        |
|   | TV 2010             | 60.000,00         | 60.000,00         |
| Promálaga                                   | Escisión Radio y TV | 24.196,97         | 39.636,85         |
| <b>TOTAL (importe de la cuenta 130+131)</b> |                     | <b>579.475,59</b> | <b>658.845,55</b> |

## 12. Operaciones con partes vinculadas

12.1 Las transacciones efectuadas con el accionista único y empresas participadas durante 2013 y 2012 se resumen como sigue:



D. Francisco de la Torre prados



D. Damián Caneda Morales



Dña. María del Mar Martín Rojo



D. Jesús Espino González



D. Francisco Daniel Moreno Parrado



D. Francisco Javier Conejo Rueda



D. Luis Guerrero Jiménez



D. Antonia Monillas González



D. Antonio Garrido Moraga

## Ingresos

|  | Ingresos 2013       | Ingresos 2012       |
|--|---------------------|---------------------|
| <b>Prestación de Servicios</b>                                       | <b>20.082,00</b>    | <b>107.404,04</b>   |
| Excmo. Ayuntamiento de Málaga  | 20.082,00           | 107.404,04          |
| <b>Subvenciones:</b>   | <b>1.489.089,03</b> | <b>1.651.277,47</b> |
| Transferencias de Capital del Ayto. de Málaga (1)                    | 19.976,95           | 82.166,47           |
| Transferencias del Excmo. Ayto. de Málaga por déficit de explotación | 1.469.112,08        | 1.569.111,00        |
| <b>TOTAL TRANSACCIONES RELACIONADAS</b>                              | <b>1.509.171,03</b> | <b>1.758.681,51</b> |

(1) Importes cobrados en el ejercicio del Ayto por subvenciones de capital.

## Gastos

|  | Gastos 2013       | Gastos 2012       |
|--|-------------------|-------------------|
| <b>Promalaga, S.A. (PFC) alquiler oficinas</b> | <b>123.963,28</b> | <b>147.251,33</b> |

### 12.2 Retribución y otras prestaciones devengados por el personal de alta dirección y miembros del Consejo de Administración

#### Consejo de Administración

Durante el ejercicio 2013, los miembros del Consejo de Administración no han devengado retribución alguna por el ejercicio de las actividades que tienen encomendadas.

Al 31 de diciembre de 2013 la Sociedad no tenía concedidos préstamos ni créditos a los miembros de su Consejo de Administración, ni asumido compromiso o aval alguno en relación con los mismos.

#### Personal de Alta Dirección

El importe de los sueldos, dietas y remuneraciones devengados durante el ejercicio 2013, por el personal de alta dirección asciende a 58.749,96€ (58.052,86€ en 2012).

Al 31 de diciembre de 2013 la Sociedad no tenía concedidos préstamos ni créditos al personal de alta dirección, ni asumido compromiso o aval alguno en relación con los mismos.

### 12.3 Participación de los Consejeros en actividades similares a las de la Sociedad

En referencia al artículo 229.3 de la Ley de Sociedades de Capital (Real Decreto Legislativo 1/2010), sobre la participación en el capital de sociedades, ejercicio de cargos o realización por cuenta propia o ajena en sociedades con el mismo, análogo o complementario género de actividades, se informa que se tiene conocimiento de que los actuales Consejeros de Onda Azul no se encuentran en alguna situación de las anteriormente descritas con respecto a la Sociedad.

## 13. Otra Información

### 13.1 La plantilla media utilizada en el ejercicio ha sido:

|  | Número de empleados 2013 | Número de empleados 2012 |
|--|--------------------------|--------------------------|
| Directora Gerente, Directora contenidos Radio y Director contenidos TV         | 2                        | 2                        |
| Otro personal (comercial, redacción, realización, técnicos, administración...) | 31                       | 33                       |
|  | <b>33</b>                | <b>35</b>                |

D. Francisco de la Torre prados

D. Darrián Caneda Morales

Dña. María del Mar Martín Rojo

D. Jesús Espino González

D. Francisco Daniel Moreno Parrado

D. Francisco Javier Conejo Rueda

D. Luis Guerrero Jiménez

D. Antonia Morillas González

D. Antonio Garrido Moraga



13.2 En base a la Ley Orgánica 3/2007, de 22 de Marzo, para la Igualdad Efectiva de Mujeres y Hombres, se informa que la distribución de sexos de la Empresa es de 20 hombres y 15 mujeres. De los 2 directores los dos son mujeres.

13.3 El Excmo. Ayuntamiento de Málaga en la sesión ordinaria celebrada el 27 de Diciembre de 2012 acuerda aceptar la propuesta relativa a la aplicación por las entidades locales de lo dispuesto en el artículo 2 del Real Decreto-Ley 20/2012, de medidas para garantizar la estabilidad presupuestaria y de fomento de la competitividad. En base a dicho dictamen se ha procedido a suprimir en el presente ejercicio la paga extraordinaria correspondiente al mes de Diciembre.

13.4 La sociedad es auditada por R & L Auditores, S.L. Los honorarios relativos a servicios de auditoría financiera y de cumplimiento del ejercicio 2013 prestados a la Sociedad por el auditor han ascendido a 7.726 euros, siendo en 2012 de 8.672 euros.

13.5 Información Medioambiental y Derechos de Emisión de Gases Efectos Invernadero: Dadas las actividades a las que se dedica la Sociedad, la misma no tiene responsabilidades, gastos, activos ni provisiones y contingencias de naturaleza medioambiental que pudieran ser significativos en relación con el patrimonio, la situación financiera y los resultados de la misma. Por este motivo, no se incluyen desgloses específicos en las presentes Notas respecto a la información de cuestiones medioambientales.

No existen activos, gastos, provisiones, subvenciones o contingencias relativas a los derechos de emisión de gases de efecto invernadero.

#### **14. Contingencias fiscales y laborales.**

No se han producido variaciones con respecto al ejercicio anterior.

#### **15. Información sobre aplazamientos de pagos efectuados a proveedores. Disposición Adicional tercera. "Deber de información" de la ley 15/2010 de 5 de julio.**

Se refiere al importe de pago a los proveedores que al cierre del ejercicio acumulaban un aplazamiento superior al plazo máximo legal de pago establecido en la citada ley, y que se detalla a continuación:

##### EMPRESAS PRIVADAS:

1. Con carácter general el plazo es de 60 días fecha recepción del servicio o entrega de la mercancía.
2. La Disposición Transitoria 2ª de la Ley 15/2010 en la que se especifica el periodo transitorio, siendo de 85 días desde el 01/01/2011 al 31/12/2011, de 75 días desde el 01/01/2012 al 31/12/2012 y a partir del 01 de Enero de 2013 será de 60 días.

ADMINISTRACIÓN PÚBLICA (según lo establecido en el art. 3.3 de la ley 30/2007 de 30 de Octubre, de contratos del sector público):

1. Con carácter general el plazo es de 30 días fecha recepción del servicio o entrega de la mercancía.

|   | Ejercicio 2013 | Ejercicio 2013 |
|---|----------------|----------------|
| Pagos realizados en el Ejercicio  | Importe        | Porcentaje     |
| Dentro del plazo máximo legal   | 745.247,07     | 100%           |
| Resto (Pagos excedidos del ejercicio anterior)                          | 0,00           | 0%             |
| Total Pagos del Ejercicio   | 745.247,07     | 100%           |
| Periodo Medio Pago (días)   | 18,65 días     |                |
| Aplazamientos que a la fecha de cierre sobrepasan el plazo máximo legal | 0,00           |                |

D. Francisco de la Torre prados

D. Darrián Caneda Morales

Dña. María del Mar Martín Rojo

D. Jesús Espino González

D. Francisco Daniel Moreno Parrado

D. Francisco Javier Conejo Rueda

D. Luis Guerrero Jiménez

D. Antonia Morillas González

D. Antonio Garrido Moraga

|   | Ejercicio 2012             | Ejercicio 2012 |
|---|----------------------------|----------------|
| Pagos realizados en el Ejercicio  | Importe                    | Porcentaje     |
| Dentro del plazo máximo legal   | 931.343,92                 | 97%            |
| Resto (Pagos excedidos del ejercicio anterior)                          | 26.792,99                  | 3%             |
| Total Pagos del Ejercicio   | 958.136,91                 | 100%           |
| Periodo Medio Pago (días)   | 37,5 días/ 95 días en 2011 |                |
| Aplazamientos que a la fecha de cierre sobrepasan el plazo máximo legal | 0,00                       |                |

## 16. Hechos posteriores


No se han producido hechos posteriores que deban ser considerados en las presentes cuentas.

El Consejo de Administración de EMPRESA MUNICIPAL DE GESTIÓN DE MEDIOS DE COMUNICACIÓN DE MÁLAGA, S.A. (Onda Azul) formula las cuentas anuales del ejercicio anual terminado el 31 de diciembre de 2013 en su reunión celebrada en Málaga el 21 de Marzo de 2014

Administradores:



D. Francisco de la Torre Prados



D. Damián Caneda Morales



D. Jesús Espino González




Dña. María del Mar Martín Rojo

D. Francisco Daniel Moreno Parrado

D. Luis Guerrero Jiménez

D. Francisco Javier Conejo Rueda

Dña. Antonia Morillas González



D. Antonio Garrido Moraga



D. Francisco de la Torre prados

D. Damián Caneda Morales

Dña. María del Mar Martín Rojo



D. Jesús Espino González

D. Francisco Daniel Moreno Parrado

D. Francisco Javier Conejo Rueda

D. Luis Guerrero Jiménez



D. Antonio Morillas González

D. Antonio Garrido Moraga