

FUNDACIÓN PICASSO

MUSEO CASA NATAL · AYUNTAMIENTO DE MÁLAGA



FUNDACION PABLO RUIZ PICASSO SALIDA
FECHA: 5-5-14
Nº: 337
Nº DOC.: 275077

Adjunto remito documentación relativa a la Cuenta General del ejercicio 2013, de la Fundación Pablo Ruiz Picasso, para su oportuna fiscalización e Informe.

Málaga, 30 de abril de 2014

Edo. José Mª Luna Aguilar
Director de la Fundación
Pablo Ruiz Picasso

AL SR. INTERVENTOR DEL EXCMO. AYUNTAMIENTO DE MÁLAGA

INDICE DE LA CUENTA GENERAL DE LA FUNDACION PABLO RUIZ PICASSO EJERCICIO 2013

DESCRIPCIÓN	PAG
<i>Balance</i>	1
<i>Cuenta del Resultado Económico-Patrimonial</i>	2
Estado de Liquidación del Presupuesto	
Estado de Liquidación del Presupuesto de Gastos	3
Estado de Liquidación del Presupuesto de Ingresos	33
Resultado Presupuestario	38
Memoria	
Organización	39
Gestión indirecta de servicios públicos	41
Bases de presentación de las cuentas	42
Normas de Valoración	43
Inversiones destinadas al uso general	49
Inmovilizaciones inmateriales	51
Inmovilizaciones materiales	52
Inversiones gestionadas	56
Patrimonio Público del Suelo	57
Inversiones Financieras	58
Existencias	62
Tesorería y Acta de Arqueo al 31-12-12	63
Fondos Propios	69
Información sobre el Endeudamiento	70
Información de las operaciones por administración de recursos por cuenta de otros entes públicos	
Gestión de los recursos administrados	73
Devoluciones de ingresos	74
Obligaciones derivadas de la gestión de los recursos administrados por cuenta de otros entes públicos	75
Cuentas corrientes con otros entes públicos	76
Información de las operaciones no presupuestarias de tesorería	
Deudores	77
Acreedores	78
Partidas pendientes de aplicación. Cobros	79
Partidas pendientes de aplicación. Pagos	80
Información sobre valores recibidos en depósito	83
Cuadro de financiación	84

FUNDACIÓN PICASSO

Información presupuestaria	
Ejercicio Corriente	
Presupuesto de Gastos	
Remanentes de Créditos	86
Modificaciones de crédito e Informe relativo a las Modificaciones del ejercicio	89
Informe de Administración sobre las Modificaciones de Créditos	90
Ejecución de proyectos de gasto	92
Acreedores por operaciones pendientes de aplicar a Presupuesto	94
Presupuesto de Ingresos. Proceso de Gestión	
Derechos anulados	95
Derechos cancelados	96
Recaudación neta	97
Devolución de Ingresos	98
Compromisos Concertados	99
Ejercicios Cerrados	
Obligaciones de presupuestos cerrados	100
Derechos a cobrar de presupuestos cerrados	102
Variación de resultados presupuestario de ejercicios anteriores	104
Ejercicios posteriores	
Compromisos de gasto con cargo a presupuestos de ejercicios posteriores	105
Compromisos de ingreso con cargo a presupuestos de ejercicios posteriores	106
Gastos con financiación afectada	
Desviaciones de Financiación	107
Información de cada unidad de gasto	108
Remanente de Tesorería	110
Informe sobre las amortizaciones y la aplicación del Resultado de 2012	111
Anexo 2. Listados sin contenido, Acta de Arqueo y Conciliación Bancaria	114
Amortizaciones e Inventario Contable	115
Memoria: Acontecimientos posteriores al cierre	156
Indicadores	
Indicadores financieros y patrimoniales	157
Indicadores presupuestarios	158
Indicadores de gestión	160
Informe relativo a los Suplementos de Créditos	161

EJERCICIO 2013
BALANCE

CUENTAS	ACTIVO	EJ. 2013	EJ. 2012	CUENTAS	PASIVO	EJ. 2013	EJ. 2012
	A) INMOVILIZADO	3.107.918,34	3.126.133,05		A) FONDOS PROPIOS	3.149.479,90	3.167.120,63
	III) Inmovilizaciones materiales	3.107.918,34	3.126.133,05		I) Patrimonio	3.167.120,63	3.150.834,88
221	2. Construcciones	416.741,79	416.741,79	100	1. Patrimonio	2.750.378,84	2.734.093,09
222	3. Instalaciones Técnicas	253.659,86	253.659,86	103	3. Patrimonio recibido en cesión	416.741,79	416.741,79
223,224,226,227,228	4. Otro inmovilizado	2.613.271,90	2.607.313,26	129	IV) Resultados del ejercicio	-17.640,73	16.285,75
229					1. Resultados del ejercicio	-17.640,73	16.285,75
282	5. Amortizaciones	-175.755,21	-151.581,86		C) ACREEDORES A LARGO PLAZO	16.652,95	
	C) ACTIVO CIRCULANTE	262.653,76	205.057,47		II) Otras deudas a largo plazo	16.652,95	
	II) Deudores	119.828,50	137.635,66	180,185	4. Fianzas y depósitos recibidos a largo plazo	16.652,95	
43	1. Deudores presupuestarios	119.828,50	137.635,66		D) ACREEDORES A CORTO PLAZO	204.439,25	164.069,89
	IV) Tesorería	142.825,26	67.421,81		II) Otras deudas a corto plazo	77,90	77,90
57	1. Tesorería	142.825,26	67.421,81	560,561	4. Fianzas y depósitos recibidos a corto plazo	77,90	77,90
				40	III) Acreedores	204.361,35	163.991,99
				475,476,477	1. Acreedores presupuestarios	152.676,72	122.971,43
					4. Administraciones Públicas	51.684,63	41.020,56
	TOTAL GENERAL (A+B+C)	3.370.572,10	3.331.190,52		TOTAL GENERAL (A+B+C+D)	3.370.572,10	3.331.190,52

ESTADO DE LIQUIDACIÓN DEL PRESUPUESTO

I. LIQUIDACIÓN DEL PRESUPUESTO DE GASTOS

APLICACIÓN PRESUP.	DESCRIPCIÓN	CRÉDITOS PRESUPUESTARIOS			GASTOS COMPROMET.	OBLIGACIONES RECONOCIDAS NETAS	PAGOS	OBLIGACIONES PENDIENTES DE PAGO A 31 DE DICIEMBRE	REMANENTES DE CRÉDITO	
		INICIALES	MODIFICACIONES	DEFINITIVAS						
00	3321 13000	RETRIBUCIONES BASICAS DEL PERSONAL LABOR	136.275,32		136.275,32	138.905,87	138.905,87	138.905,87	-2.630,55	
00	3321 15000	PRODUCTIVIDAD	7.264,95		7.264,95	5.807,12	5.807,12	5.807,12	1.457,83	
00	3321 16000	SEGURIDAD SOCIAL	42.971,82		42.971,82	35.870,63	35.870,63	35.870,63	7.101,19	
00	3321 16204	ACCION SOCIAL	437,50		437,50	378,91	378,91	378,91	58,59	
00	3321 16205	SEGUROS	1.725,00		1.725,00	1.834,20	1.834,20	1.834,20	-109,20	
00	3321 22001	PRENSA, REVISTAS, LIBROS Y OTRAS PUBLICA	400,00		400,00				400,00	
00	3321 22199	OTROS SUMINISTROS	1.000,00	5.650,00	6.650,00	49,41	49,41	49,41	6.600,59	
00	3321 62900	INVERSION NUEVA EN OTRO INMOVILIZADO		6.000,00	6.000,00	5.958,64	5.958,64		41,36	
00	3340 13000	RETRIBUCIONES BASICAS DEL PERSONAL LABOR	191.376,46		191.376,46	208.244,88	208.244,88	208.244,88	-16.868,42	
00	3340 15000	PRODUCTIVIDAD	9.081,18		9.081,18	10.520,13	10.520,13	10.520,13	-1.438,95	
00	3340 16000	SEGURIDAD SOCIAL	60.772,11		60.772,11	48.917,50	48.917,50	48.917,50	11.854,61	
00	3340 16204	ACCION SOCIAL	656,25		656,25	323,74	323,74	323,74	332,51	
00	3340 16205	SEGUROS	2.587,50	600,00	3.187,50	2.292,75	2.292,75	2.292,75	894,75	
00	3340 20800	ARRENDAMIENTOS DE OTRO INMOVILIZADO MATE	1,00		1,00				1,00	
00	3340 20900	CANONES	2.000,00	4.200,00	6.200,00	4.636,71	4.636,71	3.823,94	812,77	
00	3340 21900	REPARACIONES, MANTENIMIENTO Y CONS.DE OT	1.000,00	-1.000,00						
00	3340 22000	0								
00	3340 22001	PRENSA, REVISTAS, LIBROS Y OTRAS PUBLICA	400,00	-400,00						
00	3340 22199	OTROS SUMINISTROS	3.000,00	-1.572,25	1.427,75	7.621,87	7.621,87	3.091,37	4.530,50	
00	3340 22201	COMUNICACIONES POSTALES	767,89	-737,73	30,16	30,16	30,16	30,16		
00	3340 22300	SERVICIOS DE TRANSPORTE	1,00	91.500,00	91.501,00	88.563,26	87.558,11	65.367,29	22.190,82	
00	3340 22402	OTROS SEGUROS	1,00	5.545,12	5.546,12	4.483,89	4.483,89	4.165,44	318,45	
00	3340 22601	ATENCIONES PROTOCOLARIAS Y REPRESENTATIV	1,00		1,00	932,66	932,66	932,66	-931,66	
00	3340 22602	PUBLICIDAD Y PROPAGANDA	3.200,00	20.000,00	23.200,00	31.921,18	31.921,18	23.820,86	8.100,32	
00	3340 22606	REUNIONES, CONFERENCIAS Y CURSOS	4.202,00	20.500,00	24.702,00	14.386,09	14.386,09	11.786,09	2.600,00	
00	3340 22701	SERVICIOS DE SEGURIDAD	193.977,84		193.977,84	195.518,61	195.252,14	179.982,80	15.269,34	
00	3340 22799	OTROS TRABAJOS REALIZADOS POR OTRAS EMPR	157.229,12	114.175,82	271.404,94	266.755,81	263.054,49	208.527,49	54.527,00	
00	3340 24000	GASTOS DE EDICIÓN Y PUBLICACIÓN	10.000,00	15.000,00	25.000,00	19.061,92	19.061,92	15.040,30	4.021,62	
00	9209 10100	RETRIBUCIONES BASICAS DE PERSONAL DIREC	65.000,10		65.000,10	65.000,04	65.000,04	65.000,04	0,06	
00	9209 13000	RETRIBUCIONES BASICAS DEL PERSONAL LABOR	244.360,60		244.360,60	228.820,68	228.820,68	228.820,68	15.539,92	
		Suma	1.139.689,64	279.460,96	1.419.150,60	1.386.836,66	1.381.863,72	1.263.534,26	118.329,46	37.286,88

ESTADO DE LIQUIDACIÓN DEL PRESUPUESTO

I. LIQUIDACIÓN DEL PRESUPUESTO DE GASTOS

APLICACIÓN PRESUP.			DESCRIPCIÓN	CRÉDITOS PRESUPUESTARIOS			GASTOS COMPROMET.	OBLIGACIONES RECONOCIDAS NETAS	PAGOS	OBLIGACIONES PENDIENTES DE PAGO A 31 DE DICIEMBRE	REMANENTES DE CRÉDITO
				INICIALES	MODIFICACIONES	DEFINITIVAS					
00	9209	13100	PERSONAL LABORAL TEMPORAL	1,00		1,00					1,00
00	9209	15000	PRODUCTIVIDAD	12.713,65		12.713,65	7.007,85	7.007,85	7.007,85		5.705,80
00	9209	16000	SEGURIDAD SOCIAL	77.002,77		77.002,77	89.442,12	89.442,12	75.196,63	14.245,49	-12.439,35
00	9209	16204	ACCION SOCIAL	656,25		656,25	331,19	331,19	331,19		325,06
00	9209	16205	SEGUROS	2.587,50		2.587,50	3.646,30	3.646,30	3.046,30	600,00	-1.058,80
00	9209	20200	ARRENDAMIENTOS DE EDIFICIOS Y OTRAS CONS	150.973,14		150.973,14	150.719,34	150.719,34	150.719,34		253,80
00	9209	20300	ARRENDAMIENTOS DE MAQUINARIA, INSTALACIONES	1,00		1,00					1,00
00	9209	20400	ARRENDAMIENTOS DE MATERIAL DE TRANSPORTE	1,00		1,00					1,00
00	9209	20800	ARRENDAMIENTOS DE OTRO INMOVILIZADO MATE	1,00		1,00					1,00
00	9209	21200	REPARACIONES, MANTENIMIENTO Y CONS. DE E	17.500,00	9.000,00	26.500,00	23.748,16	23.748,16	14.987,98	8.760,18	2.751,84
00	9209	21300	REPARACIONES, MANTENIMIENTO Y CONS. DE M	10.000,00	-1.350,00	8.650,00	8.643,87	8.643,87	6.913,60	1.730,27	6,13
00	9209	21400	REPARACIONES, MANTENIMIENTO Y CONS. DE M	600,00		600,00	468,52	468,52	468,52		131,48
00	9209	21500	REPARACIONES, MANTENIMIENTO Y CONSERVACIONES	225,00		225,00					225,00
00	9209	22000	MATERIAL DE OFICINA ORDINARIO NO INVENTA	2.500,00	1.450,00	3.950,00	4.301,28	4.301,28	2.908,65	1.392,63	-351,28
00	9209	22001	Prensa, REVISTAS, LIBROS Y OTRAS PUBLICAS	400,00		400,00	24,01	24,01		24,01	375,99
00	9209	22002	MATERIAL INFORMATICO NO INVENTARIABLE	1.000,00	400,00	1.400,00	945,74	945,74	945,74		454,26
00	9209	22100	ENERGIA ELECTRICA	50.000,00	2.658,00	52.658,00	51.964,78	51.964,78	50.712,51	1.252,27	693,22
00	9209	22101	AGUA	900,00		900,00	1.229,85	1.229,85	1.027,43	202,42	-329,85
00	9209	22103	COMBUSTIBLES Y CARBURANTES	900,00		900,00	105,00	105,00	105,00		795,00
00	9209	22104	VESTUARIO	360,00		360,00	292,05	292,05	292,05		67,95
00	9209	22106	PRODUCTOS FARMACEUTICOS	300,00		300,00	91,74	91,74	91,74		208,26
00	9209	22110	PRODUCTOS DE LIMPIEZA Y ASEO	400,00		400,00	397,30	397,30	397,30		2,70
00	9209	22201	COMUNICACIONES POSTALES	1.000,00		1.000,00	1.263,50	1.263,50	781,38	482,12	-263,50
00	9209	22204	SERVICIOS DE MENSAJERÍA	1.000,00		1.000,00	193,90	193,90	193,90		806,10
00	9209	22400	SEGUROS DE INMUEBLES	1.000,00		1.000,00					1.000,00
00	9209	22401	SEGUROS DE VEHICULOS	800,00		800,00	376,85	376,85	376,85		423,15
00	9209	22402	OTROS SEGUROS	16.000,00	-1.500,00	14.500,00	15.167,67	15.167,67	15.167,67		-667,67
00	9209	22500	TRIBUTOS ESTATALES	100,00		100,00	81,65	81,65	81,65		18,35
00	9209	22602	PUBLICIDAD Y PROPAGANDA	1.000,00		1.000,00	1.316,51	1.316,51	1.316,51		-316,51
00	9209	22699	OTROS GASTOS DIVERSOS	400,00		400,00	80,35	80,35	80,35		319,65
Suma				1.490.011,95	290.118,96	1.780.130,91	1.748.676,19	1.743.703,25	1.596.684,40	147.018,85	36.427,66

0001

ESTADO DE LIQUIDACIÓN DEL PRESUPUESTO

I. LIQUIDACIÓN DEL PRESUPUESTO DE GASTOS

APLICACIÓN PRESUP.			DESCRIPCIÓN	CRÉDITOS PRESUPUESTARIOS			GASTOS COMPROMET.	OBLIGACIONES RECONOCIDAS NETAS	PAGOS	OBLIGACIONES PENDIENTES DE PAGO A 31 DE DICIEMBRE	REMANENTES DE CRÉDITO
				INICIALES	MODIFICACIONES	DEFINITIVAS					
00	9209	22700	LIMPIEZA Y ASEO	30.000,00	2.850,00	32.850,00	33.059,46	33.059,46	27.756,34	5.303,12	-209,46
00	9209	22706	ESTUDIOS Y TRABAJOS TECNICOS	500,00		500,00					500,00
00	9209	23000	DIETAS DE LOS MIEMBROS DE LOS ORGANOS DE	446,99		446,99					446,99
00	9209	23010	DIETAS DEL PERSONAL DIRECTIVO	1.600,00	250,00	1.850,00	2.397,06	2.397,06	2.084,51	312,55	-547,06
00	9209	23020	DIETAS DEL PERSONAL NO DIRECTIVO	2.100,00	6.020,58	8.120,58	8.012,08	8.012,08	8.012,08		108,50
00	9209	23100	LOCOMOCION DE LOS MIEMBROS DE LOS ORGANO	445,00		445,00					445,00
00	9209	23110	LOCOMOCION DEL PERSONAL DIRECTIVO	1.500,00		1.500,00	3.168,11	3.168,11	3.125,91	42,20	-1.668,11
00	9209	23120	LOCOMOCION DEL PERSONAL NO DIRECTIVO	2.100,00	14.700,00	16.800,00	12.181,37	12.181,37	12.181,37		4.618,63
00	9209	23300	OTRAS INDEMNIZACIONES	1,00		1,00					1,00
Suma				1.528.704,94	313.939,54	1.842.644,48	1.807.494,27	1.802.521,33	1.649.844,61	152.676,72	40.123,15

026

ESTADO DE LIQUIDACIÓN DEL PRESUPUESTO DE GASTOS: RESUMEN POR CLASIFICACIÓN ECONÓMICA

Capítulo: 1 GASTOS DE PERSONAL

ARTICULO	CONCEPTO SUBCONCEPTO	CRÉDITOS PRESUPUESTARIOS			GASTOS COMPROMET.	OBLIGACIONES RECONOCIDAS NETAS	PAGOS	OBLIGACIONES PENDIENTES DE PAGO A 31 DE DICIEMBRE	REMANENTES DE CRÉDITO
		INICIALES	MODIFICACIONES	DEFINITIVAS					
10	ORGANOS DE GOBIERNO Y PERSONAL DIRECTIVO								
101	RETRIBU.BASI.Y OTRAS REM.PER.DIREC								
10100	RETRIBUCIONES BASICAS PERSONAL DIRECTIVO	65.000,10		65.000,10	65.000,04	65.000,04	65.000,04	0,06	
	Total Concepto	65.000,10		65.000,10	65.000,04	65.000,04	65.000,04	0,06	
	Total Artículo.	65.000,10		65.000,10	65.000,04	65.000,04	65.000,04	0,06	
13	Personal Laboral								
130	Laboral Fijo								
13000	RETRIB BASICAS PERSONAL LABORAL FIJO	572.012,38		572.012,38	575.971,43	575.971,43	575.971,43	-3.959,05	
	Total Concepto	572.012,38		572.012,38	575.971,43	575.971,43	575.971,43	-3.959,05	
131	Laboral Eventual								
13100	PERSONAL LABORAL EVENTUAL	1,00		1,00				1,00	
	Total Concepto	1,00		1,00				1,00	
	Total Artículo.	572.013,38		572.013,38	575.971,43	575.971,43	575.971,43	-3.958,05	
15	Incentivos al rendimiento								
150	Productividad								
15000	PRODUCTIVIDAD	29.059,78		29.059,78	23.335,10	23.335,10	23.335,10	5.724,68	
	Total Concepto	29.059,78		29.059,78	23.335,10	23.335,10	23.335,10	5.724,68	
	Total Artículo.	29.059,78		29.059,78	23.335,10	23.335,10	23.335,10	5.724,68	
16	Cuotas,prest,gto social cargo empleador								
160	Cuotas sociales								
16000	SEGURIDAD SOCIAL	180.746,70		180.746,70	174.230,25	174.230,25	159.984,76	14.245,49	
	Total Concepto	180.746,70		180.746,70	174.230,25	174.230,25	159.984,76	14.245,49	
162	SIN DESCRIPCION								
16204	ACCION SOCIAL	1.750,00		1.750,00	1.033,84	1.033,84	1.033,84	716,16	

007

(2013)

ESTADO DE LIQUIDACIÓN DEL PRESUPUESTO DE GASTOS: RESUMEN POR CLASIFICACIÓN ECONÓMICA

Capítulo: 1 GASTOS DE PERSONAL

ARTÍCULO	CONCEPTO SUBCONCEPTO	CRÉDITOS PRESUPUESTARIOS			GASTOS COMPROMET.	OBLIGACIONES RECONOCIDAS NETAS	PAGOS	OBLIGACIONES PENDIENTES DE PAGO A 31 DE DICIEMBRE	REMANENTES DE CRÉDITO
		INICIALES	MODIFICACIONES	DEFINITIVAS					
16205	SEGUROS	6.900,00	600,00	7.500,00	7.773,25	7.773,25	7.173,25	600,00	-273,25
	Total Concepto	8.650,00	600,00	9.250,00	8.807,09	8.807,09	8.207,09	600,00	442,91
	Total Artículo.	189.396,70	600,00	189.996,70	183.037,34	183.037,34	168.191,85	14.845,49	6.959,36
	Total Capítulo	855.469,96	600,00	856.069,96	847.343,91	847.343,91	832.498,42	14.845,49	8.726,05

ESTADO DE LIQUIDACIÓN DEL PRESUPUESTO DE GASTOS: RESUMEN POR CLASIFICACIÓN ECONÓMICA

Capítulo: 2 GASTOS EN BIENES CORRIENTES Y SERVICIOS

ARTÍCULO	CONCEPTO SUBCONCEPTO	CRÉDITOS PRESUPUESTARIOS			GASTOS COMPROMET.	OBLIGACIONES RECONOCIDAS NETAS	PAGOS	OBLIGACIONES PENDIENTES DE PAGO A 31 DE DICIEMBRE	REMANENTES DE CRÉDITO
		INICIALES	MODIFICACIONES	DEFINITIVAS					
20	Arrendamientos y cánones								
	202 Arrend edificios y otras construcciones								
	20200 ARREND EDIFICIOS Y OTRAS CONSTRUCCIONES	150.973,14		150.973,14	150.719,34	150.719,34	150.719,34	253,80	
	Total Concepto	150.973,14		150.973,14	150.719,34	150.719,34	150.719,34	253,80	
	203 Arrend maquinaria, inst y utillaje								
	20300 ARREND MAQUINARIA, INST Y UTILLAJE	1,00		1,00				1,00	
	Total Concepto	1,00		1,00				1,00	
	204 Arrend material de transporte								
	20400 ARREND MATERIAL DE TRANSPORTE	1,00		1,00				1,00	
	Total Concepto	1,00		1,00				1,00	
	208 Arrend otro inmovilizado material								
	20800 ARREND OTRO INMOVILIZADO MATERIAL	2,00		2,00				2,00	
	Total Concepto	2,00		2,00				2,00	
	209 Cánones								
	20900 CANONES	2.000,00	4.200,00	6.200,00	4.636,71	4.636,71	3.823,94	812,77	1.563,29
	Total Concepto	2.000,00	4.200,00	6.200,00	4.636,71	4.636,71	3.823,94	812,77	1.563,29
	Total Artículo.	152.977,14	4.200,00	157.177,14	155.356,05	155.356,05	154.543,28	812,77	1.821,09
21	Reparaciones, mto y conservación								
	212 Edificios y otras construcciones								
	21200 REP, MTO Y CONS EDIF Y OTRAS CONSTRUC	17.500,00	9.000,00	26.500,00	23.748,16	23.748,16	14.987,98	8.760,18	2.751,84
	Total Concepto	17.500,00	9.000,00	26.500,00	23.748,16	23.748,16	14.987,98	8.760,18	2.751,84
	213 Maquinaria, instalaciones y utillaje								
	21300 REP, MTO Y CONS MAQU, INST Y UTILLAJE	10.000,00	-1.350,00	8.650,00	8.643,87	8.643,87	6.913,60	1.730,27	6,13
	Total Concepto	10.000,00	-1.350,00	8.650,00	8.643,87	8.643,87	6.913,60	1.730,27	6,13

(2013)

ESTADO DE LIQUIDACIÓN DEL PRESUPUESTO DE GASTOS: RESUMEN POR CLASIFICACIÓN ECONÓMICA

Capítulo: 2 GASTOS EN BIENES CORRIENTES Y SERVICIOS

ARTÍCULO	CONCEPTO SUBCONCEPTO	CRÉDITOS PRESUPUESTARIOS			GASTOS COMPROMET.	OBLIGACIONES RECONOCIDAS NETAS	PAGOS	OBLIGACIONES PENDIENTES DE PAGO A 31 DE DICIEMBRE	REMANENTES DE CRÉDITO
		INICIALES	MODIFICACIONES	DEFINITIVAS					
214	Material de transporte								
21400	REP, MTO Y CONS MATERIAL TRANSPORTE	600,00		600,00	468,52	468,52	468,52		131,48
	Total Concepto	600,00		600,00	468,52	468,52	468,52		131,48
215	Mobiliario								
21500	REP, MTO Y CONS MOBILIARIO	225,00		225,00					225,00
	Total Concepto	225,00		225,00					225,00
219	Otro inmovilizado material								
21900	REP, MTO Y CONS OTRO INMOV MATERIAL	1.000,00	-1.000,00						
	Total Concepto	1.000,00	-1.000,00						
	Total Artículo.	29.325,00	6.650,00	35.975,00	32.860,55	32.860,55	22.370,10	10.490,45	3.114,45
22	Material, suministros y otros								
220	Material de oficina								
22000	MATERIAL OFICINA ORDIN NO INVENTARIABLE	2.500,00	1.450,00	3.950,00	4.301,28	4.301,28	2.908,65	1.392,63	-351,28
22001	PRENSA, REVISTAS, LIBROS Y OTRAS PUBLIC	1.200,00	-400,00	800,00	24,01	24,01		24,01	775,99
22002	MATERIAL INFORMATICO NO INVENTARIABLE	1.000,00	400,00	1.400,00	945,74	945,74	945,74		454,26
	Total Concepto	4.700,00	1.450,00	6.150,00	5.271,03	5.271,03	3.854,39	1.416,64	878,97
221	Suministros								
22100	ENERGIA ELECTRICA	50.000,00	2.658,00	52.658,00	51.964,78	51.964,78	50.712,51	1.252,27	693,22
22101	AGUA	900,00		900,00	1.229,85	1.229,85	1.027,43	202,42	-329,85
22103	COMBUSTIBLES Y CARBURANTES	900,00		900,00	105,00	105,00	105,00		795,00
22104	VESTUARIO	360,00		360,00	292,05	292,05	292,05		67,95
22106	PRODUCTOS FARMACEUTICOS	300,00		300,00	91,74	91,74	91,74		208,26
22110	PRODUCTOS DE LIMPIEZA Y ASEO	400,00		400,00	397,30	397,30	397,30		2,70
22199	OTROS SUMINISTROS	4.000,00	4.077,75	8.077,75	7.671,28	7.671,28	3.140,78	4.530,50	406,47

ESTADO DE LIQUIDACIÓN DEL PRESUPUESTO DE GASTOS: RESUMEN POR CLASIFICACIÓN ECONÓMICA

Capítulo: 2 GASTOS EN BIENES CORRIENTES Y SERVICIOS

ARTÍCULO	CONCEPTO SUBCONCEPTO	CRÉDITOS PRESUPUESTARIOS			GASTOS COMPROMET.	OBLIGACIONES RECONOCIDAS NETAS	PAGOS	OBLIGACIONES PENDIENTES DE PAGO A 31 DE DICIEMBRE	REMANENTES DE CRÉDITO
		INICIALES	MODIFICACIONES	DEFINITIVAS					
	Total Concepto	56.860,00	6.735,75	63.595,75	61.752,00	61.752,00	55.766,81	5.985,19	1.843,75
222	Comunicaciones								
22201	COMUNICACIONES POSTALES	1.767,89	-737,73	1.030,16	1.293,66	1.293,66	811,54	482,12	-263,50
22204	SERVICIOS DE MENSAJERÍA	1.000,00		1.000,00	193,90	193,90	193,90		806,10
	Total Concepto	2.767,89	-737,73	2.030,16	1.487,56	1.487,56	1.005,44	482,12	542,60
223	Transportes								
22300	SERVICIOS DE TRANSPORTE	1,00	91.500,00	91.501,00	88.563,26	87.558,11	65.367,29	22.190,82	3.942,89
	Total Concepto	1,00	91.500,00	91.501,00	88.563,26	87.558,11	65.367,29	22.190,82	3.942,89
224	Primas de seguros								
22400	SEGUROS DE INMUEBLES	1.000,00		1.000,00					1.000,00
22401	SEGUROS DE VEHICULOS	800,00		800,00	376,85	376,85	376,85		423,15
22402	OTROS SEGUROS	16.001,00	4.045,12	20.046,12	19.651,56	19.651,56	19.333,11	318,45	394,56
	Total Concepto	17.801,00	4.045,12	21.846,12	20.028,41	20.028,41	19.709,96	318,45	1.817,71
225	Tributos								
22500	TRIBUTOS ESTATALES	100,00		100,00	81,65	81,65	81,65		18,35
	Total Concepto	100,00		100,00	81,65	81,65	81,65		18,35
226	Gastos diversos								
22601	ATENCIONES PROTOCOLARIAS	1,00		1,00	932,66	932,66	932,66		-931,66
22602	PUBLICIDAD Y PROPAGANDA	4.200,00	20.000,00	24.200,00	33.237,69	33.237,69	25.137,37	8.100,32	-9.037,69
22606	REUNIONES, CONFERENCIAS Y CURSOS	4.202,00	20.500,00	24.702,00	14.386,09	14.386,09	11.786,09	2.600,00	10.315,91
22699	OTROS GASTOS DIVERSOS	400,00		400,00	80,35	80,35	80,35		319,65
	Total Concepto	8.803,00	40.500,00	49.303,00	48.636,79	48.636,79	37.936,47	10.700,32	666,21
227	Trabajos realizados otras empr y profes								
22700	LIMPIEZA Y ASEO	30.000,00	2.850,00	32.850,00	33.059,46	33.059,46	27.756,34	5.303,12	-209,46
22701	SERVICIOS DE SEGURIDAD	193.977,84		193.977,84	195.518,61	195.252,14	179.982,80	15.269,34	-1.274,30

ESTADO DE LIQUIDACIÓN DEL PRESUPUESTO DE GASTOS: RESUMEN POR CLASIFICACIÓN ECONÓMICA

Capítulo: 2 GASTOS EN BIENES CORRIENTES Y SERVICIOS

ARTÍCULO	CONCEPTO SUBCONCEPTO	CRÉDITOS PRESUPUESTARIOS			GASTOS COMPROMET.	OBLIGACIONES RECONOCIDAS NETAS	PAGOS	OBLIGACIONES PENDIENTES DE PAGO A 31 DE DICIEMBRE	REMANENTES DE CRÉDITO
		INICIALES	MODIFICACIONES	DEFINITIVAS					
				500,00					500,00
	22706 ESTUDIOS Y TRABAJOS TECNICOS	500,00		500,00					
	22799 OTROS TRABAJOS POR OTRAS EMPRESAS Y PROFESIONALES	157.229,12	114.175,82	271.404,94	266.755,81	263.054,49	208.527,49	54.527,00	8.350,45
	Total Concepto	381.706,96	117.025,82	498.732,78	495.333,88	491.366,09	416.266,63	75.099,46	7.366,69
	Total Artículo.	472.739,85	260.518,96	733.258,81	721.154,58	716.181,64	599.988,64	116.193,00	17.077,17
23	Indemnizaciones por razón del servicio								
	230 Dietas								
	23000 DIETAS DE MIEMBROS ORGANOS DE GOBIERNO	446,99		446,99					446,99
	23010 DIETAS DEL PERSONAL DIRECTIVO	1.600,00	250,00	1.850,00	2.397,06	2.397,06	2.084,51	312,55	-547,06
	23020 DIETAS DEL PERSONAL NO DIRECTIVO	2.100,00	6.020,58	8.120,58	8.012,08	8.012,08	8.012,08		108,50
	Total Concepto	4.146,99	6.270,58	10.417,57	10.409,14	10.409,14	10.096,59	312,55	8,43
	231 Locomoción								
	23100 LOCOMOCION MIEMBROS DE ORGANOS DE GOBIERNO	445,00		445,00					445,00
	23110 LOCOMOCION DEL PERSONAL DIRECTIVO	1.500,00		1.500,00	3.168,11	3.168,11	3.125,91	42,20	-1.668,11
	23120 LOCOMOCION DEL PERSONAL NO DIRECTIVO	2.100,00	14.700,00	16.800,00	12.181,37	12.181,37	12.181,37		4.618,63
	Total Concepto	4.045,00	14.700,00	18.745,00	15.349,48	15.349,48	15.307,28	42,20	3.395,52
	233 Otras indemnizaciones								
	23300 OTRAS INDEMNIZACIONES	1,00		1,00					1,00
	Total Concepto	1,00		1,00					1,00
	Total Artículo.	8.192,99	20.970,58	29.163,57	25.758,62	25.758,62	25.403,87	354,75	3.404,95
24	Gastos de publicaciones								
	240 Gastos de edición y distribución								
	24000 GASTOS DE EDICIÓN Y PUBLICACIÓN	10.000,00	15.000,00	25.000,00	19.061,92	19.061,92	15.040,30	4.021,62	5.938,08
	Total Concepto	10.000,00	15.000,00	25.000,00	19.061,92	19.061,92	15.040,30	4.021,62	5.938,08

012

(2013)

ESTADO DE LIQUIDACIÓN DEL PRESUPUESTO DE GASTOS: RESUMEN POR CLASIFICACIÓN ECONÓMICA

Capítulo: 2 GASTOS EN BIENES CORRIENTES Y SERVICIOS

ARTÍCULO	CONCEPTO SUBCONCEPTO	CRÉDITOS PRESUPUESTARIOS			GASTOS COMPROMET.	OBLIGACIONES RECONOCIDAS NETAS	PAGOS	OBLIGACIONES PENDIENTES DE PAGO A 31 DE DICIEMBRE	REMANENTES DE CRÉDITO
		INICIALES	MODIFICACIONES	DEFINITIVAS					
	Total Artículo.	10.000,00	15.000,00	25.000,00	19.061,92	19.061,92	15.040,30	4.021,62	5.938,08
	Total Capítulo	673.234,98	307.339,54	980.574,52	954.191,72	949.218,78	817.346,19	131.872,59	31.355,74

(2013)

ESTADO DE LIQUIDACIÓN DEL PRESUPUESTO DE GASTOS: RESUMEN POR CLASIFICACIÓN ECONÓMICA

Capítulo: 6 INVERSIONES REALES

ARTÍCULO	CONCEPTO SUBCONCEPTO	CRÉDITOS PRESUPUESTARIOS			GASTOS COMPROMET.	OBLIGACIONES RECONOCIDAS NETAS	PAGOS	OBLIGACIONES PENDIENTES DE PAGO A 31 DE DICIEMBRE	REMANENTES DE CRÉDITO
		INICIALES	MODIFICACIONES	DEFINITIVAS					
62	Inv nueva asoc func operativo servicios								
629	Otras inv nuevas func optvo servicios								
62900	INVERSION NUEVA EN OTRO INMOVILIZADO		6.000,00	6.000,00	5.958,64	5.958,64	5.958,64	41,36	
	Total Concepto		6.000,00	6.000,00	5.958,64	5.958,64	5.958,64	41,36	
	Total Artículo.		6.000,00	6.000,00	5.958,64	5.958,64	5.958,64	41,36	
	Total Capítulo		6.000,00	6.000,00	5.958,64	5.958,64	5.958,64	41,36	
	Total	1.528.704,94	313.939,54	1.842.644,48	1.807.494,27	1.802.521,33	1.649.844,61	152.676,72	40.123,15

ESTADO DE LIQUIDACIÓN DEL PRESUPUESTO DE GASTOS: RESUMEN POR CLASIFICACIÓN PROGRAMA

Área de Gasto : 3 PRODUC B PÚBLICOS CARÁCTER PREFERENTE

POLÍTICA	GRUPO PROG. SUBPROGRAMA	CRÉDITOS PRESUPUESTARIOS			GASTOS COMPROMET.	OBLIGACIONES RECONOCIDAS NETAS	PAGOS	OBLIGACIONES PENDIENTES DE PAGO A 31 DE DICIEMBRE	REMANENTES DE CRÉDITO
		INICIALES	MODIFICACIONES	DEFINITIVAS					
33	Cultura								
	332 BIBLIOTECAS Y ARCHIVOS.								
	3321 BIBLIOTECAS MUNICIPALES	190.074,59	11.650,00	201.724,59	188.804,78	188.804,78	182.846,14	5.958,64	12.919,81
	Total Gr. Progra. . .	190.074,59	11.650,00	201.724,59	188.804,78	188.804,78	182.846,14	5.958,64	12.919,81
	334 Promoción cultural								
	3340 OTRAS ACTIVIDADES CULTURALES	640.254,35	267.810,96	908.065,31	904.211,16	899.238,22	786.867,40	112.370,82	8.827,09
	Total Gr. Progra. . .	640.254,35	267.810,96	908.065,31	904.211,16	899.238,22	786.867,40	112.370,82	8.827,09
	Total Política	830.328,94	279.460,96	1.109.789,90	1.093.015,94	1.088.043,00	969.713,54	118.329,46	21.746,90
	Total Área de Gasto	830.328,94	279.460,96	1.109.789,90	1.093.015,94	1.088.043,00	969.713,54	118.329,46	21.746,90

(2013)

ESTADO DE LIQUIDACIÓN DEL PRESUPUESTO DE GASTOS: RESUMEN POR CLASIFICACIÓN PROGRAMA

Área de Gasto : 9 ACTUACIONES DE CARÁCTER GENERAL

POLÍTICA	GRUPO PROG. SUBPROGRAMA	CRÉDITOS PRESUPUESTARIOS			GASTOS COMPROMET.	OBLIGACIONES RECONOCIDAS NETAS	PAGOS	OBLIGACIONES PENDIENTES DE PAGO A 31 DE DICIEMBRE	REMANENTES DE CRÉDITO
		INICIALES	MODIFICACIONES	DEFINITIVAS					
92	Servicios de carácter general								
	920 Administración general								
	9209 OTROS SERVICIOS ADMTRATIVOS GENERALES	698.376,00	34.478,58	732.854,58	714.478,33	714.478,33	680.131,07	34.347,26	18.376,25
	Total Gr. Progra. . .	698.376,00	34.478,58	732.854,58	714.478,33	714.478,33	680.131,07	34.347,26	18.376,25
	Total Política	698.376,00	34.478,58	732.854,58	714.478,33	714.478,33	680.131,07	34.347,26	18.376,25
	Total Área de Gasto	698.376,00	34.478,58	732.854,58	714.478,33	714.478,33	680.131,07	34.347,26	18.376,25
	Total	1.528.704,94	313.939,54	1.842.644,48	1.807.494,27	1.802.521,33	1.649.844,61	152.676,72	40.123,15

ESTADO DE LIQUIDACIÓN DE PRESUPUESTO DE GASTOS POR GRUPO DE PROGRAMA Y CONCEPTO

Área de Gasto : 3 PRODUC B PÚBLICOS CARÁCTER PREFERENTE
 Política 33 Cultura
 Grup. Prog. 332 BIBLIOTECAS Y ARCHIVOS.

APLIC.			DENOMINACIÓN DE LOS CONCEPTOS	CRÉDITOS PRESUPUESTARIOS			GASTOS COMPROMET.	OBLIGACIONES RECONOCIDAS NETAS	PAGOS	OBLIGACIONES PENDIENTES DE PAGO A 31 DE DICIEMBRE	REMANENTES DE CRÉDITO
CL.Programa	CL.Económica			INICIALES	MODIFICACIONES	DEFINITIVAS					
G. Prog.	Cto.	Subcto.									
332	130	13000	RETRIB BASICAS PERSONAL LABORAL FIJO	136.275,32		136.275,32	138.905,87	138.905,87	138.905,87		-2.630,55
			CTO 130 Laboral Fijo	136.275,32		136.275,32	138.905,87	138.905,87	138.905,87		-2.630,55
			ART. 13 Personal Laboral	136.275,32		136.275,32	138.905,87	138.905,87	138.905,87		-2.630,55
332	150	15000	PRODUCTIVIDAD	7.264,95		7.264,95	5.807,12	5.807,12	5.807,12		1.457,83
			CTO 150 Productividad	7.264,95		7.264,95	5.807,12	5.807,12	5.807,12		1.457,83
			ART. 15 Incentivos al rendimiento	7.264,95		7.264,95	5.807,12	5.807,12	5.807,12		1.457,83
332	160	16000	SEGURIDAD SOCIAL	42.971,82		42.971,82	35.870,63	35.870,63	35.870,63		7.101,19
			CTO 160 Cuotas sociales	42.971,82		42.971,82	35.870,63	35.870,63	35.870,63		7.101,19
332	162	16204	ACCION SOCIAL	437,50		437,50	378,91	378,91	378,91		58,59
332	162	16205	SEGUROS	1.725,00		1.725,00	1.834,20	1.834,20	1.834,20		-109,20
			CTO 162 SIN DESCRIPCION	2.162,50		2.162,50	2.213,11	2.213,11	2.213,11		-50,61
			ART. 16 Cuotas,prest,gto social cargo empleador	45.134,32		45.134,32	38.083,74	38.083,74	38.083,74		7.050,58
			CAP. 1 GASTOS DE PERSONAL	188.674,59		188.674,59	182.796,73	182.796,73	182.796,73		5.877,86
332	220	22001	PRENSA, REVISTAS, LIBROS Y OTRAS PUBLIC	400,00		400,00					400,00
			CTO 220 Material de oficina	400,00		400,00					400,00
332	221	22199	OTROS SUMINISTROS	1.000,00	5.650,00	6.650,00	49,41	49,41	49,41		6.600,59
			CTO 221 Suministros	1.000,00	5.650,00	6.650,00	49,41	49,41	49,41		6.600,59
			ART. 22 Material, suministros y otros	1.400,00	5.650,00	7.050,00	49,41	49,41	49,41		7.000,59
			CAP. 2 GASTOS EN BIENES CORRIENTES Y SERVICIOS	1.400,00	5.650,00	7.050,00	49,41	49,41	49,41		7.000,59
332	629	62900	INVERSION NUEVA EN OTRO INMOVILIZADO		6.000,00	6.000,00	5.958,64	5.958,64		5.958,64	41,36

(2013)

ESTADO DE LIQUIDACIÓN DE PRESUPUESTO DE GASTOS POR GRUPO DE PROGRAMA Y CONCEPTO

Área de Gasto : 3 PRODUC B PÚBLICOS CARÁCTER PREFERENTE
 Política 33 Cultura
 Grup. Prog. 332 BIBLIOTECAS Y ARCHIVOS.

APLIC.			DENOMINACIÓN DE LOS CONCEPTOS	CRÉDITOS PRESUPUESTARIOS			GASTOS COMPROMET.	OBLIGACIONES RECONOCIDAS NETAS	PAGOS	OBLIGACIONES PENDIENTES DE PAGO A 31 DE DICIEMBRE	REMANENTES DE CRÉDITO	
CL.Programa	CL.Económica			INICIALES	MODIFICACIONES	DEFINITIVAS						
G. Prog.	Cto.	Subcto.										
			CTO 629 Otras inv nuevas func optvo servicios		6.000,00	6.000,00	5.958,64	5.958,64		5.958,64	41,36	
			ART. 62 Inv nueva asoc func operativo servicios		6.000,00	6.000,00	5.958,64	5.958,64		5.958,64	41,36	
			CAP. 6 INVERSIONES REALES		6.000,00	6.000,00	5.958,64	5.958,64		5.958,64	41,36	
			TOTAL GR. PROGRA. 332		190.074,59	11.650,00	201.724,59	188.804,78	188.804,78	182.846,14	5.958,64	12.919,81

(2013)

ESTADO DE LIQUIDACIÓN DE PRESUPUESTO DE GASTOS POR GRUPO DE PROGRAMA Y CONCEPTO

Área de Gasto : 3 PRODUC B PÚBLICOS CARÁCTER PREFERENTE
 Política 33 Cultura
 Grup. Prog. 334 Promoción cultural

APLIC.			DENOMINACIÓN DE LOS CONCEPTOS	CRÉDITOS PRESUPUESTARIOS			GASTOS COMPROMET.	OBLIGACIONES RECONOCIDAS NETAS	PAGOS	OBLIGACIONES PENDIENTES DE PAGO A 31 DE DICIEMBRE	REMANENTES DE CRÉDITO
CL.Programa	CL.Económica			INICIALES	MODIFICACIONES	DEFINITIVAS					
G. Prog.	Cto.	Subcto.									
334	130	13000	RETRIB BASICAS PERSONAL LABORAL FIJO	191.376,46		191.376,46	208.244,88	208.244,88	208.244,88		-16.868,42
			CTO 130 Laboral Fijo	191.376,46		191.376,46	208.244,88	208.244,88	208.244,88		-16.868,42
			ART. 13 Personal Laboral	191.376,46		191.376,46	208.244,88	208.244,88	208.244,88		-16.868,42
334	150	15000	PRODUCTIVIDAD	9.081,18		9.081,18	10.520,13	10.520,13	10.520,13		-1.438,95
			CTO 150 Productividad	9.081,18		9.081,18	10.520,13	10.520,13	10.520,13		-1.438,95
			ART. 15 Incentivos al rendimiento	9.081,18		9.081,18	10.520,13	10.520,13	10.520,13		-1.438,95
334	160	16000	SEGURIDAD SOCIAL	60.772,11		60.772,11	48.917,50	48.917,50	48.917,50		11.854,61
			CTO 160 Cuotas sociales	60.772,11		60.772,11	48.917,50	48.917,50	48.917,50		11.854,61
334	162	16204	ACCION SOCIAL	656,25		656,25	323,74	323,74	323,74		332,51
334	162	16205	SEGUROS	2.587,50	600,00	3.187,50	2.292,75	2.292,75	2.292,75		894,75
			CTO 162 SIN DESCRIPCION	3.243,75	600,00	3.843,75	2.616,49	2.616,49	2.616,49		1.227,26
			ART. 16 Cuotas,prest,gto social cargo empleador	64.015,86	600,00	64.615,86	51.533,99	51.533,99	51.533,99		13.081,87
			CAP. 1 GASTOS DE PERSONAL	264.473,50	600,00	265.073,50	270.299,00	270.299,00	270.299,00		-5.225,50
334	208	20800	ARREND OTRO INMOVILIZADO MATERIAL	1,00		1,00					1,00
			CTO 208 Arrend otro inmovilizado material	1,00		1,00					1,00
334	209	20900	CANONES	2.000,00	4.200,00	6.200,00	4.636,71	4.636,71	3.823,94	812,77	1.563,29
			CTO 209 Cánones	2.000,00	4.200,00	6.200,00	4.636,71	4.636,71	3.823,94	812,77	1.563,29
			ART. 20 Arrendamientos y cánones	2.001,00	4.200,00	6.201,00	4.636,71	4.636,71	3.823,94	812,77	1.564,29
334	219	21900	REP, MTO Y CONS OTRO INMOV MATERIAL	1.000,00	-1.000,00						
			CTO 219 Otro inmovilizado material	1.000,00	-1.000,00						
			ART. 21 Reparaciones, mto y conservación	1.000,00	-1.000,00						

019

(2013)

ESTADO DE LIQUIDACIÓN DE PRESUPUESTO DE GASTOS POR GRUPO DE PROGRAMA Y CONCEPTO

Área de Gasto : 3 PRODUC B PÚBLICOS CARÁCTER PREFERENTE
 Política 33 Cultura
 Grup. Prog. 334 Promoción cultural

APLIC.			DENOMINACIÓN DE LOS CONCEPTOS	CRÉDITOS PRESUPUESTARIOS			GASTOS COMPROMET.	OBLIGACIONES RECONOCIDAS NETAS	PAGOS	OBLIGACIONES PENDIENTES DE PAGO A 31 DE DICIEMBRE	REMANENTES DE CRÉDITO
CL.Programa	CL.Económica			INICIALES	MODIFICACIONES	DEFINITIVAS					
G. Prog.	Cto.	Subcto.									
334	220	22000	MATERIAL OFICINA ORDIN NO INVENTARIABLE								
334	220	22001	PRENSA, REVISTAS, LIBROS Y OTRAS PUBLIC	400,00	-400,00						
			CTO 220 Material de oficina	400,00	-400,00						
334	221	22199	OTROS SUMINISTROS	3.000,00	-1.572,25	1.427,75	7.621,87	7.621,87	3.091,37	4.530,50	-6.194,12
			CTO 221 Suministros	3.000,00	-1.572,25	1.427,75	7.621,87	7.621,87	3.091,37	4.530,50	-6.194,12
334	222	22201	COMUNICACIONES POSTALES	767,89	-737,73	30,16	30,16	30,16	30,16		
			CTO 222 Comunicaciones	767,89	-737,73	30,16	30,16	30,16	30,16		
334	223	22300	SERVICIOS DE TRANSPORTE	1,00	91.500,00	91.501,00	88.563,26	87.558,11	65.367,29	22.190,82	3.942,89
			CTO 223 Transportes	1,00	91.500,00	91.501,00	88.563,26	87.558,11	65.367,29	22.190,82	3.942,89
334	224	22402	OTROS SEGUROS	1,00	5.545,12	5.546,12	4.483,89	4.483,89	4.165,44	318,45	1.062,23
			CTO 224 Primas de seguros	1,00	5.545,12	5.546,12	4.483,89	4.483,89	4.165,44	318,45	1.062,23
334	226	22601	ATENCIONES PROTOCOLARIAS	1,00		1,00	932,66	932,66	932,66		-931,66
334	226	22602	PUBLICIDAD Y PROPAGANDA	3.200,00	20.000,00	23.200,00	31.921,18	31.921,18	23.820,86	8.100,32	-8.721,18
334	226	22606	REUNIONES, CONFERENCIAS Y CURSOS	4.202,00	20.500,00	24.702,00	14.386,09	14.386,09	11.786,09	2.600,00	10.315,91
			CTO 226 Gastos diversos	7.403,00	40.500,00	47.903,00	47.239,93	47.239,93	36.539,61	10.700,32	663,07
334	227	22701	SERVICIOS DE SEGURIDAD	193.977,84		193.977,84	195.518,61	195.252,14	179.982,80	15.269,34	-1.274,30
334	227	22799	OTROS TRAB R POR OTRAS EMPR Y PROFES	157.229,12	114.175,82	271.404,94	266.755,81	263.054,49	208.527,49	54.527,00	8.350,45
			CTO 227 Trabajos realizados otras empr y profes	351.206,96	114.175,82	465.382,78	462.274,42	458.306,63	388.510,29	69.796,34	7.076,15
			ART. 22 Material, suministros y otros	362.779,85	249.010,96	611.790,81	610.213,53	605.240,59	497.704,16	107.536,43	6.550,22
334	240	24000	GASTOS DE EDICIÓN Y PUBLICACIÓN	10.000,00	15.000,00	25.000,00	19.061,92	19.061,92	15.040,30	4.021,62	5.938,08
			CTO 240 Gastos de edición y distribución	10.000,00	15.000,00	25.000,00	19.061,92	19.061,92	15.040,30	4.021,62	5.938,08

ESTADO DE LIQUIDACIÓN DE PRESUPUESTO DE GASTOS POR GRUPO DE PROGRAMA Y CONCEPTO

Área de Gasto : 3 PRODUC B PÚBLICOS CARÁCTER PREFERENTE
 Política 33 Cultura
 Grup. Prog. 334 Promoción cultural

APLIC.			DENOMINACIÓN DE LOS CONCEPTOS	CRÉDITOS PRESUPUESTARIOS			GASTOS COMPROMET.	OBLIGACIONES RECONOCIDAS NETAS	PAGOS	OBLIGACIONES PENDIENTES DE PAGO A 31 DE DICIEMBRE	REMANENTES DE CRÉDITO
CL.Programa	CL.Económica			INICIALES	MODIFICACIONES	DEFINITIVAS					
G. Prog.	Cto.	Subcto.									
			ART. 24 Gastos de publicaciones	10.000,00	15.000,00	25.000,00	19.061,92	19.061,92	15.040,30	4.021,62	5.938,08
			CAP. 2 GASTOS EN BIENES CORRIENTES Y SERVICIOS	375.780,85	267.210,96	642.991,81	633.912,16	628.939,22	516.568,40	112.370,82	14.052,59
			TOTAL GR. PROGRA. 334	640.254,35	267.810,96	908.065,31	904.211,16	899.238,22	786.867,40	112.370,82	8.827,09

(2013)

ESTADO DE LIQUIDACIÓN DE PRESUPUESTO DE GASTOS POR GRUPO DE PROGRAMA Y CONCEPTO

Área de Gasto : 9 ACTUACIONES DE CARÁCTER GENERAL

Política 92 Servicios de carácter general

Grup. Prog. 920 Administración general

APLIC.			DENOMINACIÓN DE LOS CONCEPTOS	CRÉDITOS PRESUPUESTARIOS			GASTOS COMPROMET.	OBLIGACIONES RECONOCIDAS NETAS	PAGOS	OBLIGACIONES PENDIENTES DE PAGO A 31 DE DICIEMBRE	REMANENTES DE CRÉDITO
CL.Programa	CL.Económica			INICIALES	MODIFICACIONES	DEFINITIVAS					
G. Prog.	Cto.	Subcto.									
920	101	10100	RETRIBUCIONES BASICAS PERSONAL DIRECTIVO	65.000,10		65.000,10	65.000,04	65.000,04	65.000,04		0,06
			CTO 101 RETRIBU.BASI.Y OTRAS REM.PER.DIREC	65.000,10		65.000,10	65.000,04	65.000,04	65.000,04		0,06
			ART. 10 ORGANOS DE GOBIERNO Y PERSONAL DIRECTIVO	65.000,10		65.000,10	65.000,04	65.000,04	65.000,04		0,06
920	130	13000	RETRIB BASICAS PERSONAL LABORAL FIJO	244.360,60		244.360,60	228.820,68	228.820,68	228.820,68		15.539,92
			CTO 130 Laboral Fijo	244.360,60		244.360,60	228.820,68	228.820,68	228.820,68		15.539,92
920	131	13100	PERSONAL LABORAL EVENTUAL	1,00		1,00					1,00
			CTO 131 Laboral Eventual	1,00		1,00					1,00
			ART. 13 Personal Laboral	244.361,60		244.361,60	228.820,68	228.820,68	228.820,68		15.540,92
920	150	15000	PRODUCTIVIDAD	12.713,65		12.713,65	7.007,85	7.007,85	7.007,85		5.705,80
			CTO 150 Productividad	12.713,65		12.713,65	7.007,85	7.007,85	7.007,85		5.705,80
			ART. 15 Incentivos al rendimiento	12.713,65		12.713,65	7.007,85	7.007,85	7.007,85		5.705,80
920	160	16000	SEGURIDAD SOCIAL	77.002,77		77.002,77	89.442,12	89.442,12	75.196,63	14.245,49	-12.439,35
			CTO 160 Cuotas sociales	77.002,77		77.002,77	89.442,12	89.442,12	75.196,63	14.245,49	-12.439,35
920	162	16204	ACCION SOCIAL	656,25		656,25	331,19	331,19	331,19		325,06
920	162	16205	SEGUROS	2.587,50		2.587,50	3.646,30	3.646,30	3.046,30	600,00	-1.058,80
			CTO 162 SIN DESCRIPCION	3.243,75		3.243,75	3.977,49	3.977,49	3.377,49	600,00	-733,74
			ART. 16 Cuotas,prest,gto social cargo empleador	80.246,52		80.246,52	93.419,61	93.419,61	78.574,12	14.845,49	-13.173,09
			CAP. 1 GASTOS DE PERSONAL	402.321,87		402.321,87	394.248,18	394.248,18	379.402,69	14.845,49	8.073,69
920	202	20200	ARREND EDIFICIOS Y OTRAS CONSTRUCCIONES	150.973,14		150.973,14	150.719,34	150.719,34	150.719,34		253,80
			CTO 202 Arrend edificios y otras construcciones	150.973,14		150.973,14	150.719,34	150.719,34	150.719,34		253,80

ESTADO DE LIQUIDACIÓN DE PRESUPUESTO DE GASTOS POR GRUPO DE PROGRAMA Y CONCEPTO

Área de Gasto : 9 ACTUACIONES DE CARÁCTER GENERAL
 Política 92 Servicios de carácter general
 Grup. Prog. 920 Administración general

APLIC.			DENOMINACIÓN DE LOS CONCEPTOS	CRÉDITOS PRESUPUESTARIOS			GASTOS COMPROMET.	OBLIGACIONES RECONOCIDAS NETAS	PAGOS	OBLIGACIONES PENDIENTES DE PAGO A 31 DE DICIEMBRE	REMANENTES DE CRÉDITO
CL.Programa	CL.Económica			INICIALES	MODIFICACIONES	DEFINITIVAS					
G. Prog.	Cto.	Subcto.									
920	203	20300	ARREND MAQUINARIA, INST Y UTILLAJE	1,00		1,00					1,00
			CTO 203 Arrend maquinaria, inst y utillaje	1,00		1,00					1,00
920	204	20400	ARREND MATERIAL DE TRANSPORTE	1,00		1,00					1,00
			CTO 204 Arrend material de transporte	1,00		1,00					1,00
920	208	20800	ARREND OTRO INMOVILIZADO MATERIAL	1,00		1,00					1,00
			CTO 208 Arrend otro inmovilizado material	1,00		1,00					1,00
			ART. 20 Arrendamientos y cánones	150.976,14		150.976,14	150.719,34	150.719,34	150.719,34		256,80
920	212	21200	REP, MTO Y CONS EDIF Y OTRAS CONSTRUC	17.500,00	9.000,00	26.500,00	23.748,16	23.748,16	14.987,98	8.760,18	2.751,84
			CTO 212 Edificios y otras construcciones	17.500,00	9.000,00	26.500,00	23.748,16	23.748,16	14.987,98	8.760,18	2.751,84
920	213	21300	REP, MTO Y CONS MAQU, INST Y UTILLAJE	10.000,00	-1.350,00	8.650,00	8.643,87	8.643,87	6.913,60	1.730,27	6,13
			CTO 213 Maquinaria, instalaciones y utillaje	10.000,00	-1.350,00	8.650,00	8.643,87	8.643,87	6.913,60	1.730,27	6,13
920	214	21400	REP, MTO Y CONS MATERIAL TRANSPORTE	600,00		600,00	468,52	468,52	468,52		131,48
			CTO 214 Material de transporte	600,00		600,00	468,52	468,52	468,52		131,48
920	215	21500	REP, MTO Y CONS MOBILIARIO	225,00		225,00					225,00
			CTO 215 Mobiliario	225,00		225,00					225,00
			ART. 21 Reparaciones, mto y conservación	28.325,00	7.650,00	35.975,00	32.860,55	32.860,55	22.370,10	10.490,45	3.114,45
920	220	22000	MATERIAL OFICINA ORDIN NO INVENTARIABLE	2.500,00	1.450,00	3.950,00	4.301,28	4.301,28	2.908,65	1.392,63	-351,28
920	220	22001	PRENSA, REVISTAS, LIBROS Y OTRAS PUBLIC	400,00		400,00	24,01	24,01		24,01	375,99
920	220	22002	MATERIAL INFORMATICO NO INVENTARIABLE	1.000,00	400,00	1.400,00	945,74	945,74	945,74		454,26
			CTO 220 Material de oficina	3.900,00	1.850,00	5.750,00	5.271,03	5.271,03	3.854,39	1.416,64	478,97

(2013)

ESTADO DE LIQUIDACIÓN DE PRESUPUESTO DE GASTOS POR GRUPO DE PROGRAMA Y CONCEPTO

Área de Gasto : 9 ACTUACIONES DE CARÁCTER GENERAL

Política 92 Servicios de carácter general

Grup. Prog. 920 Administración general

APLIC.			DENOMINACIÓN DE LOS CONCEPTOS	CRÉDITOS PRESUPUESTARIOS			GASTOS COMPROMET.	OBLIGACIONES RECONOCIDAS NETAS	PAGOS	OBLIGACIONES PENDIENTES DE PAGO A 31 DE DICIEMBRE	REMANENTES DE CRÉDITO
CL.Programa	CL.Económica			INICIALES	MODIFICACIONES	DEFINITIVAS					
G. Prog.	Cto.	Subcto.									
920	221	22100	ENERGIA ELECTRICA	50.000,00	2.658,00	52.658,00	51.964,78	51.964,78	50.712,51	1.252,27	693,22
920	221	22101	AGUA	900,00		900,00	1.229,85	1.229,85	1.027,43	202,42	-329,85
920	221	22103	COMBUSTIBLES Y CARBURANTES	900,00		900,00	105,00	105,00	105,00		795,00
920	221	22104	VESTUARIO	360,00		360,00	292,05	292,05	292,05		67,95
920	221	22106	PRODUCTOS FARMACEUTICOS	300,00		300,00	91,74	91,74	91,74		208,26
920	221	22110	PRODUCTOS DE LIMPIEZA Y ASEO	400,00		400,00	397,30	397,30	397,30		2,70
			CTO 221 Suministros	52.860,00	2.658,00	55.518,00	54.080,72	54.080,72	52.626,03	1.454,69	1.437,28
920	222	22201	COMUNICACIONES POSTALES	1.000,00		1.000,00	1.263,50	1.263,50	781,38	482,12	-263,50
920	222	22204	SERVICIOS DE MENSAJERÍA	1.000,00		1.000,00	193,90	193,90	193,90		806,10
			CTO 222 Comunicaciones	2.000,00		2.000,00	1.457,40	1.457,40	975,28	482,12	542,60
920	224	22400	SEGUROS DE INMUEBLES	1.000,00		1.000,00					1.000,00
920	224	22401	SEGUROS DE VEHICULOS	800,00		800,00	376,85	376,85	376,85		423,15
920	224	22402	OTROS SEGUROS	16.000,00	-1.500,00	14.500,00	15.167,67	15.167,67	15.167,67		-667,67
			CTO 224 Primas de seguros	17.800,00	-1.500,00	16.300,00	15.544,52	15.544,52	15.544,52		755,48
920	225	22500	TRIBUTOS ESTATALES	100,00		100,00	81,65	81,65	81,65		18,35
			CTO 225 Tributos	100,00		100,00	81,65	81,65	81,65		18,35
920	226	22602	PUBLICIDAD Y PROPAGANDA	1.000,00		1.000,00	1.316,51	1.316,51	1.316,51		-316,51
920	226	22699	OTROS GASTOS DIVERSOS	400,00		400,00	80,35	80,35	80,35		319,65
			CTO 226 Gastos diversos	1.400,00		1.400,00	1.396,86	1.396,86	1.396,86		3,14
920	227	22700	LIMPIEZA Y ASEO	30.000,00	2.850,00	32.850,00	33.059,46	33.059,46	27.756,34	5.303,12	-209,46
920	227	22706	ESTUDIOS Y TRABAJOS TECNICOS	500,00		500,00					500,00
			CTO 227 Trabajos realizados otras empr y profes	30.500,00	2.850,00	33.350,00	33.059,46	33.059,46	27.756,34	5.303,12	290,54
			ART. 22 Material, suministros y otros	108.560,00	5.858,00	114.418,00	110.891,64	110.891,64	102.235,07	8.656,57	3.526,36

(2013)

ESTADO DE LIQUIDACIÓN DE PRESUPUESTO DE GASTOS POR GRUPO DE PROGRAMA Y CONCEPTO

Área de Gasto : 9 ACTUACIONES DE CARÁCTER GENERAL

Política 92 Servicios de carácter general

Grup. Prog. 920 Administración general

APLIC.			DENOMINACIÓN DE LOS CONCEPTOS	CRÉDITOS PRESUPUESTARIOS			GASTOS COMPROMET.	OBLIGACIONES RECONOCIDAS NETAS	PAGOS	OBLIGACIONES PENDIENTES DE PAGO A 31 DE DICIEMBRE	REMANENTES DE CRÉDITO
CL.Programa	CL.Económica			INICIALES	MODIFICACIONES	DEFINITIVAS					
G. Prog.	Cto.	Subcto.									
920	230	23000	DIETAS DE MIEMBROS ORGANOS DE GOBIERNO	446,99		446,99					446,99
920	230	23010	DIETAS DEL PERSONAL DIRECTIVO	1.600,00	250,00	1.850,00	2.397,06	2.397,06	2.084,51	312,55	-547,06
920	230	23020	DIETAS DEL PERSONAL NO DIRECTIVO	2.100,00	6.020,58	8.120,58	8.012,08	8.012,08	8.012,08		108,50
			CTO 230 Dietas	4.146,99	6.270,58	10.417,57	10.409,14	10.409,14	10.096,59	312,55	8,43
920	231	23100	LOCOMOCION MIEMBROS DE ORG GOBIERNO	445,00		445,00					445,00
920	231	23110	LOMOCION DEL PERSONAL DIRECTIVO	1.500,00		1.500,00	3.168,11	3.168,11	3.125,91	42,20	-1.668,11
920	231	23120	LOCOMOCION DEL PERSONAL NO DIRECTIVO	2.100,00	14.700,00	16.800,00	12.181,37	12.181,37	12.181,37		4.618,63
			CTO 231 Locomoción	4.045,00	14.700,00	18.745,00	15.349,48	15.349,48	15.307,28	42,20	3.395,52
920	233	23300	OTRAS INDEMNIZACIONES	1,00		1,00					1,00
			CTO 233 Otras indemnizaciones	1,00		1,00					1,00
			ART. 23 Indemnizaciones por razón del servicio	8.192,99	20.970,58	29.163,57	25.758,62	25.758,62	25.403,87	354,75	3.404,95
			CAP. 2 GASTOS EN BIENES CORRIENTES Y SERVICIOS	296.054,13	34.478,58	330.532,71	320.230,15	320.230,15	300.728,38	19.501,77	10.302,56
			TOTAL GR. PROGRA. 920	698.376,00	34.478,58	732.854,58	714.478,33	714.478,33	680.131,07	34.347,26	18.376,25

(2013)

RESUMEN DE OBLIGACIONES RECONOCIDAS NETAS POR CLASIFICACIÓN PROGRAMA Y CAPÍTULO

AREA DE GASTO POLÍTICA GRUPO PROG.	CAPITULO									TOTAL
	1	2	3	4	6	7	8	9		
3 PRODUC B PÚBLICOS CARÁCTER PREFERENTE										
33 Cultura										
332 BIBLIOTECAS Y ARCHIVOS.	182.796,73	49,41			5.958,64					188.804,78
334 Promoción cultural	270.299,00	628.939,22								899.238,22
Total Política	453.095,73	628.988,63			5.958,64					1.088.043,00
Total Área de Gasto	453.095,73	628.988,63			5.958,64					1.088.043,00
9 ACTUACIONES DE CARÁCTER GENERAL										
92 Servicios de carácter general										
920 Administración general	394.248,18	320.230,15								714.478,33
Total Política	394.248,18	320.230,15								714.478,33
Total Área de Gasto	394.248,18	320.230,15								714.478,33
Total	847.343,91	949.218,78			5.958,64					1.802.521,33

RESUMEN DE OBLIGACIONES RECONOCIDAS NETAS POR CLASIFICACIÓN ECONÓMICA Y PROGRAMA

PROGRAMA	CAPÍTULO	ARTÍCULO	CONCEPTO	SUBCONCEPTO	OBLIGACIONES RECONOCIDAS NETAS	
3321 BIBLIOTECAS MUNICIPALES	1				182.796,73	
		13			138.905,87	
				130		138.905,87
					13000	138.905,87
		15				5.807,12
				150		5.807,12
					15000	5.807,12
		16				38.083,74
				160		35.870,63
					16000	35.870,63
					162	2.213,11
					16204	378,91
					16205	1.834,20
	2				49,41	
		22			49,41	
			221		49,41	
				22199	49,41	
	6				5.958,64	
		62			5.958,64	
			629		5.958,64	
			62900	5.958,64		
TOTAL PROGRAMA 3321					188.804,78	

027

(2013)

RESUMEN DE OBLIGACIONES RECONOCIDAS NETAS POR CLASIFICACIÓN ECONÓMICA Y PROGRAMA

PROGRAMA	CAPÍTULO	ARTÍCULO	CONCEPTO	SUBCONCEPTO	OBLIGACIONES RECONOCIDAS NETAS
3340 OTRAS ACTIVIDADES CULTURALES	1				270.299,00
		13			208.244,88
			130		208.244,88
				13000	208.244,88
		15			10.520,13
			150		10.520,13
				15000	10.520,13
		16			51.533,99
			160		48.917,50
				16000	48.917,50
			162		2.616,49
				16204	323,74
				16205	2.292,75
	2				628.939,22
		20			4.636,71
			209		4.636,71
				20900	4.636,71
		22			605.240,59
			221		7.621,87
				22199	7.621,87
			222		30,16

(2013)

RESUMEN DE OBLIGACIONES RECONOCIDAS NETAS POR CLASIFICACIÓN ECONÓMICA Y PROGRAMA

PROGRAMA	CAPÍTULO	ARTÍCULO	CONCEPTO	SUBCONCEPTO	OBLIGACIONES RECONOCIDAS NETAS
				22201	30,16
			223		87.558,11
				22300	87.558,11
			224		4.483,89
				22402	4.483,89
			226		47.239,93
				22601	932,66
				22602	31.921,18
				22606	14.386,09
			227		458.306,63
				22701	195.252,14
				22799	263.054,49
		24			19.061,92
			240		19.061,92
				24000	19.061,92
TOTAL PROGRAMA 3340					899.238,22
9209 OTROS SERVICIOS ADMTRATIVOS GENERALES	1				394.248,18
		10			65.000,04
			101		65.000,04
				10100	65.000,04
		13			228.820,68

029

(2013)

RESUMEN DE OBLIGACIONES RECONOCIDAS NETAS POR CLASIFICACIÓN ECONÓMICA Y PROGRAMA

PROGRAMA	CAPÍTULO	ARTÍCULO	CONCEPTO	SUBCONCEPTO	OBLIGACIONES RECONOCIDAS NETAS
			130		228.820,68
				13000	228.820,68
		15			7.007,85
			150		7.007,85
				15000	7.007,85
		16			93.419,61
			160		89.442,12
				16000	89.442,12
			162		3.977,49
				16204	331,19
				16205	3.646,30
	2				320.230,15
		20			150.719,34
			202		150.719,34
				20200	150.719,34
		21			32.860,55
			212		23.748,16
				21200	23.748,16
			213		8.643,87
				21300	8.643,87
			214		468,52
				21400	468,52

020

RESUMEN DE OBLIGACIONES RECONOCIDAS NETAS POR CLASIFICACIÓN ECONÓMICA Y PROGRAMA

PROGRAMA	CAPÍTULO	ARTÍCULO	CONCEPTO	SUBCONCEPTO	OBLIGACIONES RECONOCIDAS NETAS
		22			110.891,64
			220		5.271,03
				22000	4.301,28
				22001	24,01
				22002	945,74
			221		54.080,72
				22100	51.964,78
				22101	1.229,85
				22103	105,00
				22104	292,05
				22106	91,74
				22110	397,30
			222		1.457,40
				22201	1.263,50
				22204	193,90
			224		15.544,52
				22401	376,85
				22402	15.167,67
			225		81,65
				22500	81,65
			226		1.396,86
				22602	1.316,51

(2013)

RESUMEN DE OBLIGACIONES RECONOCIDAS NETAS POR CLASIFICACIÓN ECONÓMICA Y PROGRAMA

PROGRAMA	CAPÍTULO	ARTÍCULO	CONCEPTO	SUBCONCEPTO	OBLIGACIONES RECONOCIDAS NETAS
				22699	80,35
			227		33.059,46
				22700	33.059,46
		23			25.758,62
			230		10.409,14
				23010	2.397,06
				23020	8.012,08
			231		15.349,48
				23110	3.168,11
				23120	12.181,37
TOTAL PROGRAMA 9209					714.478,33
TOTAL GENERAL					1.802.521,33

ESTADO DE LIQUIDACIÓN DEL PRESUPUESTO
(2013)

II. LIQUIDACIÓN DEL PRESUPUESTO DE INGRESOS

APLICACIÓN PRESUP.	DESCRIPCIÓN	PREVISIONES PRESUPUESTARIAS			DERECHOS RECONOCIDOS	DERECHOS ANULADOS	DERECHOS CANCELADOS	DERECHOS RECONOCIDOS NETOS	RECAUDACIÓN NETA	DERECHOS PENDIENTES DE COBRO A 31 DE DICIEMBRE	EXCESO / DEFECTO PREVISIÓN
		INICIALES	MODIFICACIONES	DEFINITIVAS							
00	34402	50.000,00	52.208,00	102.208,00	116.036,50			116.036,50	102.208,00	13.828,50	13.828,50
00	40000	1.462.204,94		1.462.204,94	1.408.950,00			1.408.950,00	1.338.950,00	70.000,00	-53.254,94
00	47000		23.000,00	23.000,00	23.000,00			23.000,00	23.000,00		
00	52000	1.000,00		1.000,00	343,57			343,57	343,57		-656,43
00	55090	15.500,00		15.500,00	16.033,70			16.033,70	16.033,70		533,70
00	59901		238.731,54	238.731,54	238.731,54			238.731,54	238.731,54		
	Suma	1.528.704,94	313.939,54	1.842.644,48	1.803.095,31			1.803.095,31	1.719.266,81	83.828,50	-39.549,17

023

FUNDACIÓN PICASSO

PRESUPUESTO DE INGRESOS 2013

Fecha Obtención 29/04/2014 14:39:49

Pág. 1

ESTADO DE EJECUCIÓN DESDE 1/1/2013 HASTA 31/12/2013

Clasificación CAPÍTULO :	DENOMINACIÓN DE LOS CAPÍTULOS	Previsiones Iniciales	Modificaciones	Previsiones Definitivas	Derechos Netos	Der/Prev	Ingresos Realizados	Devoluciones de Ingresos	Recaudación Líquida	Rec/Der	Pendiente de Cobro	Estado de Ejecución
3	TASAS, PP Y OTROS INGRESOS	50.000,00	52.208,00	102.208,00	116.036,50	113,53	102.208,00		102.208,00	88,08	13.828,50	13.828,50
4	TRANSFERENCIAS CORRIENTES	1.462.204,94	23.000,00	1.485.204,94	1.431.950,00	96,41	1.361.950,00		1.361.950,00	95,11	70.000,00	-53.254,94
5	INGRESOS PATRIMONIALES	16.500,00	238.731,54	255.231,54	255.108,81	99,95	255.108,81		255.108,81	100,00		-122,73
Total de operaciones corrientes:		1.528.704,94	313.939,54	1.842.644,48	1.803.095,31	97,85	1.719.266,81		1.719.266,81	95,35	83.828,50	-39.549,17
Suma		1.528.704,94	313.939,54	1.842.644,48	1.803.095,31	97,85	1.719.266,81		1.719.266,81	95,35	83.828,50	-39.549,17

034

ESTADO DE LIQUIDACIÓN DEL PRESUPUESTO DE INGRESOS: RESUMEN POR CLASIFICACIÓN ECONÓMICA

(2013)

Capítulo: 3 TASAS, PP Y OTROS INGRESOS

ARTÍCULO	CONCEPTO SUBCONCEPTO	PREVISIONES PRESUPUESTARIAS			DERECHOS RECONOCIDOS	DERECHOS ANULADOS	DERECHOS CANCELADOS	DERECHOS RECONOCIDOS NETOS	RECAUDACIÓN NETA	DERECHOS PENDIENTES DE COBRO A 31 DE DICIEMBRE	EXCESO / DEFECTO PREVISIÓN
		INICIALES	MODIFICACIONES	DEFINITIVAS							
34	Precios públicos										
	344 Entradas museos, exposiciones, espectac.										
	34402 MUSEOS, BIBLIOT, MONUMENTOS Y ANALOGOS	50.000,00	52.208,00	102.208,00	116.036,50			116.036,50	102.208,00	13.828,50	13.828,50
	Total Concepto	50.000,00	52.208,00	102.208,00	116.036,50			116.036,50	102.208,00	13.828,50	13.828,50
	Total Artículo.	50.000,00	52.208,00	102.208,00	116.036,50			116.036,50	102.208,00	13.828,50	13.828,50
	Total Capítulo	50.000,00	52.208,00	102.208,00	116.036,50			116.036,50	102.208,00	13.828,50	13.828,50

ESTADO DE LIQUIDACIÓN DEL PRESUPUESTO DE INGRESOS: RESUMEN POR CLASIFICACIÓN ECONÓMICA

(2013)

Capítulo: 4 TRANSFERENCIAS CORRIENTES

ARTÍCULO	CONCEPTO SUBCONCEPTO	PREVISIONES PRESUPUESTARIAS			DERECHOS RECONOCIDOS	DERECHOS ANULADOS	DERECHOS CANCELADOS	DERECHOS RECONOCIDOS NETOS	RECAUDACIÓN NETA	DERECHOS PENDIENTES DE COBRO A 31 DE DICIEMBRE	EXCESO / DEFECTO PREVISIÓN
		INICIALES	MODIFICACIONES	DEFINITIVAS							
40	De la Admón Gral de la Entidad Local										
	400 Transf ctes del Ayto. a sus OO.AA.										
	40000 TRANSF CTES DEL AYTO A SUS OO. AA.	1.462.204,94		1.462.204,94	1.408.950,00			1.408.950,00	1.338.950,00	70.000,00	-53.254,94
	Total Concepto	1.462.204,94		1.462.204,94	1.408.950,00			1.408.950,00	1.338.950,00	70.000,00	-53.254,94
	Total Artículo.	1.462.204,94		1.462.204,94	1.408.950,00			1.408.950,00	1.338.950,00	70.000,00	-53.254,94
47	De Empresas privadas										
	470 De Empresas privadas										
	47000 TRFAS. CTES. DE EMPRESAS PRIVADAS		23.000,00	23.000,00	23.000,00			23.000,00	23.000,00		
	Total Concepto		23.000,00	23.000,00	23.000,00			23.000,00	23.000,00		
	Total Artículo.		23.000,00	23.000,00	23.000,00			23.000,00	23.000,00		
	Total Capítulo	1.462.204,94	23.000,00	1.485.204,94	1.431.950,00			1.431.950,00	1.361.950,00	70.000,00	-53.254,94

ESTADO DE LIQUIDACIÓN DEL PRESUPUESTO DE INGRESOS: RESUMEN POR CLASIFICACIÓN ECONÓMICA

(2013)

Capítulo: 5 INGRESOS PATRIMONIALES

ARTÍCULO	CONCEPTO SUBCONCEPTO	PREVISIONES PRESUPUESTARIAS			DERECHOS RECONOCIDOS	DERECHOS ANULADOS	DERECHOS CANCELADOS	DERECHOS RECONOCIDOS NETOS	RECAUDACIÓN NETA	DERECHOS PENDIENTES DE COBRO A 31 DE DICIEMBRE	EXCESO / DEFECTO PREVISIÓN
		INICIALES	MODIFICACIONES	DEFINITIVAS							
52	Intereses de depósitos										
520	Intereses de depósitos										
	52000 INT DEPOSITOS CTAS BANCOS Y CAJAS	1.000,00		1.000,00	343,57			343,57	343,57		-656,43
	Total Concepto	1.000,00		1.000,00	343,57			343,57	343,57		-656,43
	Total Artículo.	1.000,00		1.000,00	343,57			343,57	343,57		-656,43
55	Ptos conc y aprov especiales										
550	OTRAS CONCESIONES										
	55090 OTRAS CONC CONTRAPREST PERIODICA	15.500,00		15.500,00	16.033,70			16.033,70	16.033,70		533,70
	Total Concepto	15.500,00		15.500,00	16.033,70			16.033,70	16.033,70		533,70
	Total Artículo.	15.500,00		15.500,00	16.033,70			16.033,70	16.033,70		533,70
59	Otros ingresos patrimoniales										
599	Otros ingresos patrimoniales										
	59901 OTROS INGRESOS PATRIMONIALES		238.731,54	238.731,54	238.731,54			238.731,54	238.731,54		
	Total Concepto		238.731,54	238.731,54	238.731,54			238.731,54	238.731,54		
	Total Artículo.		238.731,54	238.731,54	238.731,54			238.731,54	238.731,54		
	Total Capítulo	16.500,00	238.731,54	255.231,54	255.108,81			255.108,81	255.108,81		-122,73
	Total	1.528.704,94	313.939,54	1.842.644,48	1.803.095,31			1.803.095,31	1.719.266,81	83.828,50	-39.549,17

ESTADO DE LIQUIDACIÓN DEL PRESUPUESTO

III. RESULTADO PRESUPUESTARIO

EJERCICIO 2013

CONCEPTOS	DERECHOS RECONOCIDOS NETOS	OBLIGACIONES RECONOCIDAS NETAS	AJUSTES	RESULTADO PRESUPUESTARIO
a. Operaciones corrientes	1.803.095,31	1.796.562,69		6.532,62
b. Otras operaciones no financieras		5.958,64		-5.958,64
1.Total operaciones no financieras (a+b)	1.803.095,31	1.802.521,33		573,98
2.Activos financieros				
3.Pasivos financieros				
RESULTADO PRESUPUESTARIO DEL EJERCICIO	1.803.095,31	1.802.521,33		573,98
AJUSTES				
4.Créditos gastados financiados con remanente de tesorería para gastos generales				
5.Desviaciones de financiación negativas del ejercicio				
6.Desviaciones de financiación positivas del ejercicio				
RESULTADO PRESUPUESTARIO AJUSTADO				573,98

Memoria del ejercicio 2013

1. Organización

En cumplimiento de lo dispuesto en la Orden EHA/4041/2004, de 23 de noviembre, por la que se aprueba la Instrucción del Modelo Normal de Contabilidad, se presenta al Pleno del Excmo. Ayuntamiento de Málaga, la Cuenta General de la Fundación Pablo Ruiz Picasso del ejercicio 2013, y habida cuenta de los cambios derivados respecto al ejercicio anterior, se explicarán los criterios generales seguidos en la elaboración de la referida Cuenta General.

La actividad principal de la Fundación Municipal Pablo Ruiz Picasso, es la de la difusión de la obra del pintor que da nombre a la misma, mediante exposiciones, seminarios, conferencias, una amplia biblioteca con fondos documentales propios de un Museo que se actualizan cada año.

A continuación, y siguiendo la mencionada Orden se procederá a la presentación de la Cuenta General del ejercicio 2013 de este organismo.

1. Organización

1.- ORGANIZACIÓN

Fundación Municipal Pablo Ruiz Picasso

Actividad: Cultural

Entidad de la que depende: Excmo. Ayuntamiento de Málaga

Fuente de Financiación principal: Excmo. Ayuntamiento de Málaga .

Número de Empleados en el ejercicio: 16 Laborales Fijos y Director.

Principal Órgano de Gobierno: Consejo Rector, compuesto por:

- Presidente: Alcalde del Excmo. Ayuntamiento de Málaga
- Vicepresidente: Concejal de Cultura del Excmo. Ayuntamiento de Málaga
- Vocales: el número de miembros de la Corporación en proporción de los distintos Grupos municipales
- 1 representante del Ministerio de Cultura
- 1 representante de la Consejería de Cultura de la Junta de Andalucía
- 1 representante de la Diputación de Málaga

- Directora del Área de Cultura (con voz pero sin voto)
- Director de la Fundación Pablo Ruiz Picasso (con voz pero sin voto)
- Secretario del Excmo. Ayuntamiento de Málaga (con voz pero sin voto)
- Interventor General del Excmo. Ayuntamiento de Málaga (con voz pero sin voto)

Las principales fuentes de financiamiento de la entidad son:

Ingresos ordinarios:

- Transferencias de la administración local..... 78%
- Tasas y precios públicos 6 %
- Ingresos por cesión temporal de obras de arte 14 %
- Otros ingresos 1 %
- Transferencias de entidades privadas..... 1 %

El sistema contable es el adaptado a la Instrucción de Contabilidad para la Administración Local (ICAL) en el modelo NORMAL.

Memoria del ejercicio 2013

2. Gestión indirecta de servicios públicos

La Fundación Pablo Ruiz Picasso no realiza servicios públicos gestionados de forma indirecta.

Memoria del ejercicio 2013

3. Bases de presentación de las cuentas

- a) **Principios Contables:** se han aplicado todos los principios contables públicos que reflejan la imagen fiel de las cuentas anuales, tal y como requiere el Plan General de Contabilidad, según Instrucción de Contabilidad Local, Orden EHA/4042/2004, no aplicándose ninguno distinto a éstos.
- b) **Comparación de la información:** el traspaso de saldos a las cuentas del Plan de Contabilidad se ha efectuado según éste, no habiendo causas que impidan la comparación de las cuentas anuales del ejercicio con las del precedente ni ha repercutido en el asiento de apertura del ejercicio 2013.

Memoria del ejercicio 2013

4. Normas de valoración

Los criterios contables aplicados no se aplican en los puntos a), c), d), e) y g) de los especificados en la Orden Ministerial al no presentar la contabilidad partidas correspondientes a los tipos que se citan.

b) Inmovilizado material:

Amortización: En todos los casos, se han deducido las amortizaciones practicadas. Las cuotas de amortización se han calculado por el método de cuota lineal, dividiendo para cada periodo la base amortizable neta entre los años de vida útil del elemento a amortizar. Se entiende como base amortizable neta a la diferencia entre el valor contable activado menos la amortización acumulada hasta ese momento y menos el valor residual positivo esperado (cero en todos los elementos excepto en el vehículo)

- f) Deudas a corto plazo. Al finalizar el ejercicio el saldo de dicha deuda es de 152.676,72 € entendiéndose esta como deuda con proveedores, no deudas financieras pues no se han contraído préstamos ni se dispone de intereses y primas con entidades financieras.

5. Inversiones destinadas al uso general.

- Saldo inicial: 0,00 €
- Entradas o dotaciones: 0,00 €
- Aumentos por transferencias o traspaso a otras cuentas: 0,00€
- Salidas, bajas o reducciones: 0,00 €
- Disminuciones por transferencias o transferencias a otras cuentas: 0,00 €
- Saldo final: 0,00 €

6. Inmovilizaciones inmateriales

- Saldo inicial: 0,00 €
- Entradas o dotaciones: 0,00 €
- Aumentos por transferencias o traspaso a otras cuentas: 0,00€
- Salidas, bajas o reducciones: 0,00 €
- Disminuciones por transferencias o transferencias a otras cuentas: 0,00 €
- Saldo final: 0,00 €

7. Inmovilizaciones materiales⁽¹⁾

Cuenta 221.- Construcciones

- Saldo inicial: 416.741,79 €
- Entradas o dotaciones: 0,00 €
- Aumentos por transferencias o traspaso a otras cuentas: 0,00€
- Salidas, bajas o reducciones: 0,00 €
- Disminuciones por transferencias o transferencias a otras cuentas: 0,00 €
- Saldo final: 416.741,79 €

⁽¹⁾Nota: se refiere al edificio de la Fundación, propiedad del Excmo. Ayuntamiento de Málaga y cedido por el mismo.

Cuenta 222.- Instalaciones técnicas

- Saldo inicial: 253.659,86 €
- Entradas o dotaciones: 0,00 €
- Aumentos por transferencias o traspaso a otras cuentas: 0,00 €
- Salidas, bajas o reducciones: 0,00 €
- Disminuciones por transferencias o transferencias a otras cuentas: 0,00 €
- Saldo final: 253.659,86 €

Cuenta 223.- Maquinaria

- Saldo inicial: 75.154,03 €
- Entradas o dotaciones: 0,00 €
- Aumentos por transferencias o traspaso a otras cuentas: 0,00 €
- Salidas, bajas o reducciones: 0,00 €
- Disminuciones por transferencias o transferencias a otras cuentas: 0,00 €
- Saldo final: 75.154,03 €

Cuenta 224.- Utillaje

- Saldo inicial: 9.438,90 €
- Entradas o dotaciones: 0,00 €
- Aumentos por transferencias o traspaso a otras cuentas: 0,00 €
- Salidas, bajas o reducciones: 0,00 €
- Disminuciones por transferencias o transferencias a otras cuentas: 0,00 €
- Saldo final: 9.438,90 €

Cuenta 226.- Mobiliario

- Saldo inicial: 273.549,69 €
- Entradas o dotaciones: 0,00 €
- Aumentos por transferencias o traspaso a otras cuentas: 0,00€
- Salidas, bajas o reducciones: 0,00 €
- Disminuciones por transferencias o transferencias a otras cuentas: 0,00 €
- Saldo final: 273.549,69 €

Cuenta 227.- Equipos para procesos de información

- Saldo inicial: 28.753,96 €
- Entradas o dotaciones: 0,00 €
- Aumentos por transferencias o traspaso a otras cuentas: 0,00 €
- Salidas, bajas o reducciones: 0,00 €
- Disminuciones por transferencias o transferencias a otras cuentas: 0,00 €
- Saldo final: 28.753,96 €

Cuenta 228.- Elementos de transporte

- Saldo inicial: 14.500,00 €
- Entradas o dotaciones: 0,00 €
- Aumentos por transferencias o traspaso a otras cuentas: 0,00€
- Salidas, bajas o reducciones: 0,00 €
- Disminuciones por transferencias o transferencias a otras cuentas: 0,00 €
- Saldo final: 14.500,00 €

Cuenta 229.- Otro inmovilizado material

- Saldo inicial: 2.205.916,68 €
- Entradas o dotaciones: 5.958,64€
- Aumentos por transferencias o traspaso a otras cuentas: 0,00 €
- Salidas, bajas o reducciones: 0,00 €
- Disminuciones por transferencias o transferencias a otras cuentas: 0,00 €
- Saldo final: 2.211.875,32 €

Cuenta 282.- Amortización acumulada de inmovilizado material

- Saldo inicial: 151.581,86€
- Entradas o dotaciones: 24.173,35 €
- Aumentos por transferencias o traspaso a otras cuentas: 0,00 €
- Salidas, bajas o reducciones: 0,00 €
- Disminuciones por transferencias o transferencias a otras cuentas: 0,00 €
- Saldo final: 175.755,21€

Nota ⁽¹⁾: Las descripciones de los aumentos y disminuciones del Inmovilizado constan en el Informe Contable adjunto del Inventario de la Fundación, así como en el Análisis Económico-Presupuestario adjunto a la Memoria de la Cuenta General, en el que se desarrollan por proyectos de gastos.

8. Inversiones gestionadas

- Saldo inicial: 0,00 €
- Entradas o dotaciones: 0,00 €
- Aumentos por transferencias o traspaso a otras cuentas: 0,00€
- Salidas, bajas o reducciones: 0,00 €
- Disminuciones por transferencias o transferencias a otras cuentas: 0,00 €
- Saldo final: 0,00 €

9. Patrimonio público del suelo

- Saldo inicial: 0,00€
- Entradas o dotaciones: 0,00 €
- Aumentos por transferencias o traspaso a otras cuentas: 0,00€
- Salidas, bajas o reducciones: 0,00 €
- Disminuciones por transferencias o transferencias a otras cuentas: 0,00 €
- Saldo final: 0,00 €

10. Inversiones financieras

- Saldo inicial: 0,00 €
- Entradas o dotaciones: 0,00 €
- Aumentos por transferencias o traspaso a otras cuentas: 0,00€
- Salidas, bajas o reducciones: 0,00 €

- Disminuciones por transferencias o transferencias a otras cuentas:
0,00 €
- Saldo final: 0,00 €

11.- Existencias

No se hace mención a este grupo contable por carecer de éstas.

12. Tesorería

Las cuentas operativas de la Fundación constaban al principio del ejercicio con un saldo inicial de 67.421,81 €. Durante el año se han realizado ingresos por 1.843.307,40 €, pagos por 1.767.903,95 €, por lo que queda un saldo final del ejercicio de 142.825,26€, según consta en los saldos contables de la Fundación.

13. Fondos propios

Cuenta 100.- Patrimonio

- Saldo inicial: 2.734.093,09 €
- Entradas o dotaciones: 0,00 €
- Aumentos por transferencias o traspaso a otras cuentas: 16.285,75 €
- Salidas, bajas o reducciones: 0,00 €
- Disminuciones por transferencias o transferencias a otras cuentas: 0,00 €
- Saldo final: 2.750.378,84 €

Cuenta 103.- Patrimonio recibido en cesión

- Saldo inicial: 416.741,79 €
- Entradas o dotaciones: 0,00 €
- Aumentos por transferencias o traspaso a otras cuentas: 0,00€
- Salidas, bajas o reducciones: 0,00 €
- Disminuciones por transferencias o transferencias a otras cuentas: 0,00 €
- Saldo final: 416.741,79 €

Cuenta 120.- Resultados de ejercicios anteriores

- Saldo inicial: 0,00 €
- Entradas o dotaciones: 0,00 €
- Aumentos por transferencias o traspaso a otras cuentas: 000 €
- Salidas, bajas o reducciones: 0,00 €
- Disminuciones por transferencias o transferencias a otras cuentas: 0,00 €
- Saldo final: 0,00 €

Cuenta 129.- Resultado del ejercicio

- Saldo inicial: 16.285,75 €
- Entradas o dotaciones: 0,00 €
- Aumentos por transferencias o traspaso a otras cuentas: 0,00 €
- Salidas, bajas o reducciones: 0,00 €
- Disminuciones por transferencias o transferencias a otras cuentas: 16.285,75 €
- Saldo final: 0,00 €

14. Información sobre el endeudamiento

La Fundación no posee endeudamiento en los pasivos financieros a largo y corto plazo ni operaciones de intercambio financiero ni avales concedidos.

15. Incidencias contables

Durante el ejercicio no se han producido incidencias contables.

INVERSIONES EN INFRAESTRUCTURA Y BIENES DESTINADOS AL USO GENERAL

EJERCICIO: 2013

CUENTA	DESCRIPCIÓN	SALDO INICIAL	ENTRADAS O DOTACIONES	AUMENTOS POR TRANSFERENCIAS O TRASPASO DE OTRA CUENTA	SALIDAS, BAJAS O REDUCCIONES	DISMINUCIONES POR TRANSFERENCIAS O TRASPASO A OTRA CUENTA	SALDO FINAL
	TOTAL						

FUNDACIÓN PICASSO

INVERSIONES EN INFRAESTRUCTURA Y BIENES DESTINADOS AL USO GENERAL

Fecha Obtención 29/04/2014

Pág. 2

EJERCICIO: 2013

OBSERVACIONES:

INMOVILIZADO INMATERIAL

EJERCICIO: 2013

CUENTA	DESCRIPCIÓN	SALDO INICIAL	ENTRADAS O DOTACIONES	AUMENTOS POR TRANSFERENCIAS O TRASPASO DE OTRA CUENTA	SALIDAS, BAJAS O REDUCCIONES	DISMINUCIONES POR TRANSFERENCIAS O TRASPASO A OTRA CUENTA	SALDO FINAL
	TOTAL						

OBSERVACIONES:

INMOVILIZADO MATERIAL

EJERCICIO: 2013

CUENTA	DESCRIPCIÓN	SITUACIÓN	SALDO INICIAL	ENTRADAS O DOTACIONES	AUMENTOS POR TRANSFERENCIAS O TRASPASO DE OTRA CUENTA	SALIDAS, BAJAS O REDUCCIONES	DISMINUCIONES POR TRANSFERENCIAS O TRASPASO A OTRA CUENTA	SALDO FINAL
2210	CONSTRUCCIONES	Terminada	416.741,79	0,00	0,00	0,00	0,00	416.741,79
2220	INSTALACIONES TECNICAS	Terminada	253.659,86	0,00	0,00	0,00	0,00	253.659,86
2230	MAQUINARIA	Terminada	75.154,03	0,00	0,00	0,00	0,00	75.154,03
2240	UTILLAJE	Terminada	9.438,90	0,00	0,00	0,00	0,00	9.438,90
2260	MOBILIARIO	Terminada	273.549,69	0,00	0,00	0,00	0,00	273.549,69
2270	EQUIPOS PARA PROCESOS DE INFORMACION	Terminada	28.753,96	0,00	0,00	0,00	0,00	28.753,96
2280	ELEMENTO DE TRANSPORTE	Terminada	14.500,00	0,00	0,00	0,00	0,00	14.500,00
2290	OTRO INMOVILIZADO MATERIAL	Terminada	2.205.916,68	5.958,64	0,00	0,00	0,00	2.211.875,32
2820	AMORTIZACION ACUMULADA DEL INMOVILIZADO MATERIAL	Terminada	151.581,86	24.173,35	0,00	0,00	0,00	175.755,21
	TOTAL		3.126.133,05	-18.214,71				3.107.918,34

OBSERVACIONES:

INMOVILIZADO MATERIAL

EJERCICIO: 2013

BIENES EN RÉGIMEN DE CESIÓN TEMPORAL

CUENTA	DESCRIPCIÓN	TIPO DE BIEN	NIF CEDENTE	DENOMINACIÓN CEDENTE	VALOR DEL BIEN
2210	CONSTRUCCIONES	CONSTRUCCIONES	P2406700F	EXCMO. AYUNTAMIENTO DE	416.741,79
TOTAL					416.741,79

INMOVILIZADO MATERIAL

EJERCICIO: 2013

BIENES EN RÉGIMEN DE ADSCRIPCIÓN

CUENTA	DESCRIPCIÓN	TIPO DE BIEN	VALOR DEL BIEN
TOTAL			

INMOVILIZADO MATERIAL

EJERCICIO: 2013

BIENES AFECTOS A GARANTÍAS

CUENTA	DESCRIPCIÓN	TIPO DE BIEN	TIPO DE GARANTÍA	IMPORTE DE GARANTÍA	VALOR DEL BIEN
TOTAL					

OBSERVACIONES:

INVERSIONES GESTIONADAS

EJERCICIO: 2013

CUENTA	DESCRIPCIÓN	SALDO INICIAL	ENTRADAS O DOTACIONES	AUMENTOS POR TRANSFERENCIAS O TRASPASO DE OTRA CUENTA	SALIDAS, BAJAS O REDUCCIONES	DISMINUCIONES POR TRANSFERENCIAS O TRASPASO A OTRA CUENTA	SALDO FINAL
TOTAL							

OBSERVACIONES:

PATRIMONIO PÚBLICO DEL SUELO

EJERCICIO: 2013

CUENTA	DESCRIPCIÓN	SALDO INICIAL	ENTRADAS O DOTACIONES	AUMENTOS POR TRANSFERENCIAS O TRASPASO DE OTRA CUENTA	SALIDAS, BAJAS O REDUCCIONES	DISMINUCIONES POR TRANSFERENCIAS O TRASPASO A OTRA CUENTA	SALDO FINAL
TOTAL							

OBSERVACIONES:

INVERSIONES FINANCIERAS

EJERCICIO: 2013

CUENTA	DESCRIPCIÓN	SALDO INICIAL	ENTRADAS O DOTACIONES	AUMENTOS POR TRANSFERENCIAS O TRASPASO DE OTRA CUENTA	SALIDAS, BAJAS O REDUCCIONES	DISMINUCIONES POR TRANSFERENCIAS O TRASPASO A OTRA CUENTA	SALDO FINAL
	TOTAL						

OBSERVACIONES:

INVERSIONES FINANCIERAS

EJERCICIO: 2013

PRÉSTAMOS SINGULARES SIGNIFICATIVOS

CUENTA	DESCRIPCIÓN	CARACTERÍSTICAS	IDENTIFICACIÓN DEL DEUDOR	IMPORTE
			TOTAL	

INVERSIONES FINANCIERAS

EJERCICIO: 2013

CUENTA	DESCRIPCIÓN	SALDO INICIAL	ENTRADAS O DOTACIONES	AUMENTOS POR TRANSFERENCIAS O TRASPASO DE OTRA CUENTA	SALIDAS, BAJAS O REDUCCIONES	DISMINUCIONES POR TRANSFERENCIAS O TRASPASO A OTRA CUENTA	SALDO FINAL
	TOTAL						

OBSERVACIONES:

EXISTENCIAS

EJERCICIO: 2013

GRUPO	PRECIO DE ADQUISICIÓN O COSTE DE PRODUCCIÓN	IMPORTE DE LA PROVISIÓN POR DEPRECIACIÓN
TOTAL		

OBSERVACIONES:

TESORERÍA

EJERCICIO: 2013

CUENTA	DESCRIPCIÓN	C.C.C	DESCRIPCIÓN	SALDO INICIAL	COBROS	PAGOS	SALDO FINAL
5710	BANCOS E INSTITU.CREDITO.CTAS.OPERATIVAS		CAIXABANK, S.A.		116.009,07	106.722,10	9.286,97
			TOTAL 5710		116.009,07	106.722,10	9.286,97
57110	UNICAJA		UNICAJA	66.742,15	1.727.298,33	1.661.181,85	132.858,63
			TOTAL 57110	66.742,15	1.727.298,33	1.661.181,85	132.858,63
5712	BANKIA		BANKIA CAJA MADRID	679,66			679,66
			TOTAL 5712	679,66			679,66
57513	A.C.F. LA CAIXA		A.C.F. LA CAIXA				
			TOTAL 57513				
TOTAL				67.421,81	1.843.307,40	1.767.903,95	142.825,26

OBSERVACIONES:

FUNDACIÓN PICASSO

MUSEO CASA NATAL
AYUNTAMIENTO DE MÁLAGA

1988 25 AÑOS 2013

ARQUEO ORDINARIO CORRESPONDIENTE AL 31 DE DICIEMBRE 2013

En Málaga, a las trece horas, del treinta y uno de diciembre del dos mil trece, constituidos en la Tesorería de esta Corporación, los claveros que firman, D. Damián Caneda Morales, Ordenador de Pagos; D. José Antonio González Jiménez, Interventor y D. Rafael Talavera Bernal, Tesorero, se procedió a efectuar el arqueo de fondos existentes en esta fecha; y comprobada previamente la contabilidad de la Intervención con los Estados de la Tesorería, parecieron conformes, dando el siguiente resultado

EXISTENCIAS INICIALES	INGRESOS	PAGOS	EXISTENCIAS FINALES
100.349,03 €	234.512,11 €	192.035,88 €	142.825,26 €

Situación en la Caja de la FUNDACIÓN PUBLICA PABLO RUIZ PICASSO:

* Cuenta Operativa en Unicaja nº <u>2103-0146-94-0033453147</u>	132.254,46 €
* Cuenta Cte. Restringida ACF, La Caixa nº <u>2100-2107-59-0200307759</u>	0,00 €
* Cuenta operativa en Caja Madrid nº <u>2038-9868-27-6000097811</u>	580,74 €
* Cuenta Operativa en Caixabank nº <u>2100-2388-56-0200222077</u>	23.557,80 €
Total bancos:	156.393,00 €

Diferencia a conciliar: 13.567,74 €


EL ORDENADOR
DE PAGOS



EL INTERVENTOR



EL TESORERO



FUNDACIÓN PICASSO

MUSEO CASA NATAL
AYUNTAMIENTO DE MÁLAGA

1988 25 AÑOS 2013

CONCILIACIÓN BANCARIA AL 31 DE DICIEMBRE DE 2013

	Nº de Cta.Cte.	Saldo en Bancos (a)	Saldo en Contabilidad (b)	Diferencia (a-b=c)
Unicaja , cuenta operativa (57110)	2103-0146-94-0033453147	132.254,46 €	132.858,63 €	-604,17 €
La Caixa , cta restringida ACF (57513)	2100-2107-59-0200307759	0,00 €	0,00 €	0,00 €
Caja Madrid , cuenta operativa (5712)	2038-9868-27-6000097811	580,74 €	679,66 €	-98,92 €
Caixabank , cuenta operativa (5712)	2100-2388-56-02-00222077	23.557,80 €	9.286,97 €	14.270,83 €
Total		156.393,00 €	142.825,26 €	13.567,74 €

Detalle de la Diferencia:

a) SALDO SEGÚN EXTRACTOS BANCARIOS **156.393,00 €**

b) COBROS CONTABILIZADOS EN FUNDACION PICASSO Y NO EN BANCO - €

Concepto	Fecha Contable	Fecha Banco	IMPORTE
----------	----------------	-------------	---------

c) PAGOS CONTABILIZADOS EN FUNDACION PICASSO Y NO EN BANCO **14.270,83 €**

Concepto	Fecha Contable	Fecha Banco	IMPORTE
----------	----------------	-------------	---------

Orden de Transferencias T/71, CAIXABANK	30/12/2013	07/01/2014	14.270,83 €
---	------------	------------	-------------

d) COBROS CONTABILIZADOS EN BANCO Y NO EN FUNDACION - €

Concepto	Fecha Contable	Fecha Banco	IMPORTE
----------	----------------	-------------	---------


e) PAGOS CONTABILIZADOS EN BANCO Y NO EN FUNDACION **703,09 €**

Concepto	Fecha Contable	Fecha Banco	IMPORTE
----------	----------------	-------------	---------

Comisiones por transferencias en Unicaja		04/11/2011	0,30 €
Comisiones por transferencias en Unicaja		19/12/2013	3,50 €
Domiciliación indebida Auren, S.A.	Devuelto el 9-1-14	31/12/2013	600,37 €
Comisiones por transferencias en Bankia		01/04/2012	98,92 €

f) SALDO CONCILIADO (a+b-c-d+e)=f **142.825,26 €**

EL ORDENADOR DE PAGOS



EL INTERVENTOR



EL TESORERO



D. FRANCISCO HURTADO QUIROS, INTERVENTOR DE LA
SUCURSAL 0146 - MALAGA-PZ.LA MARINA DE LA ENTIDAD
UNICAJA BANCO, S.A.U..

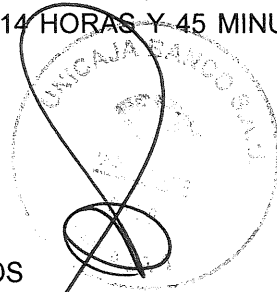
CERTIFICA:

Que, consultados los archivos de esta Entidad, aparece la cuenta número (C.C.C) 21030146940033453147, IBAN ES08 2103 0146 9400 3345 3147 con un saldo a SU FAVOR el día 31 de DICIEMBRE de 2013 de 132.254,46 EUR. Asimismo, dicha cuenta aparece a nombre de:

FUNDACION PABLO RUIZ PICASSO, con N.I.F.: P79067031

Y para que así conste, y a petición del interesado, se extiende el presente certificado en MALAGA a las 14 HORAS Y 45 MINUTOS DEL 08 DE ENERO DE 2014.

Fdo.: D. FRANCISCO HURTADO QUIROS
INTERVENTOR, Sucursal: 0146 - MALAGA-PZ.LA
MARINA.




DOÑA BEATRIZ LÓPEZ SANCHEZ, Subdirectora de la Sucursal núm. 9758, de Bankia, S.A., entidad domiciliada en C/ Pintor Sorolla, 8 - 46002 Valencia, inscrita en el Registro Mercantil de Valencia, Tomo 9.341, Libro 6.623, Folio 104, Inscripción 183, Sección General, Hoja: V-17.274. CIF: A-14010342,

CERTIFICA: Que, según consta en los antecedentes que obran en poder de esta Entidad,

La Fundación Pablo Picasso Museo, con C.I número P-7906703I es titular de la CUENTA FACIL número 2038/9758/14/6000105282, que se abrió en esta Oficina el día Doce de Septiembre de dos mil ocho y que al día 31/12/2013 presentaba un saldo de Quinientos ochenta con setenta y cuatro Euros (580.74 €).

Para que conste, a petición de los interesados, y a efectos de su presentación se expide el presente documento en Málaga a 15 de Enero de 2014.

A handwritten signature in black ink is written over a circular stamp. The stamp contains the word "Bankia" in a bold, sans-serif font. The signature is a large, fluid, cursive-style scribble that loops around the stamp.

Modelo en el Registro Mercantil de Valencia, Tomo 9.341, Libro 6.623, Folio 104, Inscripción 183, Sección General, Hoja: V-17.274, CIF: A-14010342



Dña. MARÍA LUZ ARRABAL PÉREZ Subdirectora de la oficina 02388, PLAZA DE UNCIBAY, apoderado de CaixaBank, S.A., inscrita con el número 2100 en el Registro de Entidades Financieras del Banco de España, figurando asimismo inscrita en el Registro Mercantil de Barcelona al tomo 42657, folio 33, hoja B-41.232, con número de identificación fiscal A-08663619 y domiciliada en Barcelona, Avenida Diagonal 621


CERTIFICA

Que la entidad FUNDACIÓN MUNICIPAL PABLO RUIZ PICASSO, con CIF número P79067031, es titular Individual de la cuenta corriente a la vista número 2100-2388-56-0200222077, abierta en la oficina 2388.

Dicho depósito acredita en fecha 31/12/2013 un saldo de 23.557,80 euros

Y para que así conste y surta efecto ante quien proceda, a petición del interesado, expide la presente certificación en MALAGA a 03/01/2014.

CAIXABANK, S.A.
02388, PLAZA DE UNCIBAY



FONDOS PROPIOS

EJERCICIO: 2013

CUENTA	DESCRIPCIÓN	SALDO INICIAL	ENTRADAS O DOTACIONES	AUMENTOS POR TRANSFERENCIAS O TRASPASO DE OTRA CUENTA	SALIDAS, BAJAS O REDUCCIONES	DISMINUCIONES POR TRANSFERENCIAS O TRASPASO A OTRA CUENTA	SALDO FINAL
1000	PATRIMONIO	2.734.093,09	0,00	16.285,75	0,00	0,00	2.750.378,84
1030	PATRIMONIO RECIBIDO EN CESIÓN	416.741,79	0,00	0,00	0,00	0,00	416.741,79
1290	RESULTADOS DEL EJERCICIO	16.285,75	0,00	0,00	17.640,73	16.285,75	-17.640,73
TOTAL		3.167.120,63		16.285,75	17.640,73	16.285,75	3.149.479,90

OBSERVACIONES:

69

ESTADO DE LA DEUDA. CAPITALES

EJERCICIO 2013

1.1) DEUDAS EN MONEDA NACIONAL

IDENTIFICACIÓN DE LA DEUDA	PENDIENTE A 1 DE ENERO	CREACIONES	AMORTIZAD. Y OTRAS DISMINUCIONES	PENDIENTE A 31 DICIEMBRE		
				LARGO PLAZO	CORTO PLAZO	TOTAL
TOTAL						

070

OBSERVACIONES:

ESTADO DE LA DEUDA. INTERESES EXPLÍCITOS

2.1) DEUDAS EN MONEDA NACIONAL

EJERCICIO 2013

IDENTIFICACIÓN DE LA DEUDA	DEVENGADOS Y NO VENCIDOS A 1 DE ENERO		DEVENGADOS EN EL EJERCICIO	VENCIDOS EN EL EJERCICIO	RECTIFICACIONES Y TRAPASOS	DEVENGADOS Y NO VENCIDOS A 31 DE DICIEMBRE	
	LARGO PLAZO	CORTO PLAZO				LARGO PLAZO	CORTO PLAZO
TOTAL							

OBSERVACIONES:

071

AVALES CONCEDIDOS

EJERCICIO 2013

CARACTERÍSTICAS DEL AVAL				AVALES A 1 DE ENERO	AVALES CONCEDIDOS EN EL EJERCICIO	AVALES CANCELADOS EN EL EJERCICIO	AVALES A 31 DE DICIEMBRE
Nif Avalado	Denominación	Fecha Concesión	Fecha Vencimiento				
Finalidad del Aval							
TOTAL							

OBSERVACIONES:

ESTADO DE EVOLUCIÓN Y SITUACIÓN DE LOS RECURSOS ADMINISTRADOS POR CUENTA DE OTROS ENTES PÚBLICOS.

I. DESARROLLO DEL PROCESO DE GESTIÓN DE LOS RECURSOS

EJERCICIO 2013

CONCEPTO	DESCRIPCIÓN	SALDO INICIAL DERECHOS PEND. DE COBRO	DERECHOS RECONOCIDOS EN EL EJERCICIO	DERECHOS ANULADOS	RECAUDACION			DERECHOS CANCELADOS	DERECHOS PENDIENTES DE COBRO
					BRUTA	DEVOLUCIONES	LIQUIDA		
	Totales								

ESTADO DE EVOLUCIÓN Y SITUACIÓN DE LOS RECURSOS ADMINISTRADOS POR CUENTA DE OTROS ENTES PÚBLICOS.

II. DESARROLLO DE LAS DEVOLUCIONES DE RECURSOS DE OTROS ENTES PÚBLICOS.

EJERCICIO 2013

CONCEPTO	DESCRIPCIÓN	DEVOLUCIONES RECONOCIDAS				DEVOLUCIONES EFECTUADAS EN EL EJERCICIO	PENDIENTES DE PAGO A 31 DE DICIEMBRE
		SALDO INICIAL PENDIENTE DE PAGO	MODIFICACIONES SALDO INICIAL	EN EL EJERCICIO	TOTAL		
	Totales						

ESTADO DE EVOLUCIÓN Y SITUACIÓN DE LOS RECURSOS ADMINISTRADOS POR CUENTA DE OTROS ENTES PÚBLICOS.

III. OBLIGACIONES DERIVADAS DE LA GESTIÓN.

EJERCICIO 2013

CONCEPTO	DESCRIPCIÓN	PENDIENTE DE PAGO					PAGOS REALIZADOS	PENDIENTES DE PAGO A 31 DE DICIEMBRE
		SALDO INICIAL	MODIFICACIONES SALDO INICIAL	RECAUDACIÓN LÍQUIDA	REINTEGROS	TOTAL		
	Totales							

ESTADO DE EVOLUCIÓN Y SITUACIÓN DE LOS RECURSOS ADMINISTRADOS POR CUENTA DE OTROS ENTES PÚBLICOS.

EJERCICIO 2013

IV. CUENTAS CORRIENTES CON OTROS ENTES PÚBLICOS

ENTE	N.I.F.	DENOMINACIÓN	CARGO			DATA			SALDO A 31 DE DICIEMBRE	
			SALDO INICIAL DEUDOR	PAGOS	TOTAL CARGO	SALDO INICIAL ACREEDOR	INGRESOS	TOTAL DATA	DEUDOR	ACREEDOR
Totales										

OPERACIONES NO PRESUPUESTARIAS DE TESORERÍA

EJERCICIO: 2013

1.- DEUDORES

CONCEPTO	DESCRIPCIÓN	SALDO 1 DE ENERO	MODIFICACIONES SALDO INICIAL	CARGOS REALIZADOS EN EJERCICIO	TOTAL DEUDORES	ABONOS REALIZADOS EN EJERCICIO	DEUDORES PENDIENTES DE COBRO A 31 DE DICIEMBRE
10040	HACIENDA PUBLICA, DEUDORA POR IVA						
10042	DEUDORES POR I.V.A.						
10050	ANTICIPOS Y PRESTAMOS CONCEDIDOS						
10052	ANTICIPOS DE CAJA FIJA						
90001	H.P. I.V.A. SOPORTADO						
TOTAL							

OPERACIONES NO PRESUPUESTARIAS DE TESORERÍA

Fecha Obtención 29/04/2014

Pág. 1

EJERCICIO: 2013

2.- ACREEDORES

CONCEPTO	DESCRIPCIÓN	SALDO 1 DE ENERO	MODIFICACIONES SALDO INICIAL	ABONOS REALIZADOS EN EJERCICIO	TOTAL ACREEDORES	CARGOS REALIZADOS EN EJERCICIO	ACREEDORES PDTES. DE PAGO A 31 DE DICIEMBRE
20001	DESCUENTOS DE IRPF PERSONAL E INVITADOS	38.138,74		166.286,29	204.425,03	155.659,09	48.765,94
20004	DESCUENTOS DE S.S. NOMINAS DEL PERSONAL						
20030	DESCUENTOS DE S.S. AL PERSONAL FUNDACION	2.881,82		35.804,50	38.686,32	35.767,63	2.918,69
20040	H.P. ACREEDORA POR I.V.A.						
20071	CUOTA CENTRAL SINDICAL UGT	22,40		282,00	304,40	282,00	22,40
20072	DESCUENTO CUOTA CENTRAL SINDICAL CCOO	55,50		666,00	721,50	666,00	55,50
20150	DEPÓSITOS CONSTITUIDOS DE EMPRESAS PRIVADAS						
20152	DEPÓSITOS Y FIANZAS A LARGO PLAZO			16.652,95	16.652,95		16.652,95
20999	CONCEPTO DE EMBARGOS						
91001	H.P. I.V.A. REPERCUTIDO						
TOTAL		41.098,46		219.691,74	260.790,20	192.374,72	68.415,48

OPERACIONES NO PRESUPUESTARIAS DE TESORERÍA

Fecha Obtención 29/04/2014

Pág. 1

EJERCICIO: 2013

3.- APLICAC. PENDIENTES DE APLICACIÓN. COBROS.

CONCEPTO	DESCRIPCIÓN	COBROS PDTES. DE APLICACIÓN A 1 DE ENERO	MODIFICACIONES SALDO INICIAL	COBROS REALIZADOS EN EJERCICIO	TOTAL COBROS PDTES. APLICACIÓN	COBROS APLICADOS EN EJERCICIO	COBROS PDTES. DE APLICACIÓN A 31 DE DICIEMBRE
30101	INGRESOS EN CAJA PTE. DE APLICACION						
30108	OTROS INGRESOS SIN CLASIFI. PTE. APLICAC						
	TOTAL						

OPERACIONES NO PRESUPUESTARIAS DE TESORERÍA

Fecha Obtención 29/04/2014

Pág. 1

EJERCICIO: 2013

4.- APLICAC. PENDIENTES DE APLICACIÓN. PAGOS.

CONCEPTO	DESCRIPCIÓN	PAGOS PDTES. APLICACIÓN A 1 DE ENERO	MODIFICACIONES SALDO INICIAL	PAGOS REALIZADOS EN EJERCICIO	TOTAL PAGOS PDTES. APLICACIÓN	PAGOS APLICADOS EN EJERCICIO	PAGOS PDTES. DE APLICACIÓN A 31 DE DICIEMBRE
40053	PAGOS PTE. DE APLICACION						
42000	PROVISIONES DE FONDOS PARA ANTICIPOS DE CAJA FIJA PTES. DE J						
TOTAL							

EJERCICIO: 2013

SUBVENCIONES RECIBIDAS PENDIENTES DE JUSTIFICAR

CARACTERÍSTICAS	IMPORTE RECIBIDO	IMPORTE PENDIENTE DE JUSTIFICAR
TOTAL		

OBSERVACIONES:

EJERCICIO: 2013

TRANSFERENCIAS Y SUBVENCIONES CONCEDIDAS SIGNIFICATIVAS

CARACTERÍSTICAS DE LA SUBVENCIÓN	DATOS IDENTIFICATIVOS DEL PERCEPTOR	IMPORTE
	TOTAL	

OBSERVACIONES:

EJERCICIO CORRIENTE
PRESUPUESTO DE GASTOS

Fecha Obtención 29/04/2014

Pág. 1

REMANENTES DE CRÉDITO

EJERCICIO 2013

APLIC. PRESUPUESTARIA	DESCRIPCIÓN	REMANENTES COMPROMETIDOS		REMANENTES NO COMPROMETIDOS	
		INCORPORABLES	NO INCORPORABLES	INCORPORABLES	NO INCORPORABLES
2013 00 3321 13000	RETRIBUCIONES BASICAS DEL PERSONAL LABOR				-2.630,55
2013 00 3321 15000	PRODUCTIVIDAD				1.457,83
2013 00 3321 16000	SEGURIDAD SOCIAL				7.101,19
2013 00 3321 16204	ACCION SOCIAL				58,59
2013 00 3321 16205	SEGUROS				-109,20
2013 00 3321 22001	PRENSA, REVISTAS, LIBROS Y OTRAS PUBLICA				400,00
2013 00 3321 22199	OTROS SUMINISTROS				6.600,59
2013 00 3321 62900	INVERSION NUEVA EN OTRO INMOVILIZADO			41,36	
2013 00 3340 13000	RETRIBUCIONES BASICAS DEL PERSONAL LABOR				-16.868,42
2013 00 3340 15000	PRODUCTIVIDAD				-1.438,95
2013 00 3340 16000	SEGURIDAD SOCIAL				11.854,61
2013 00 3340 16204	ACCION SOCIAL				332,51
2013 00 3340 16205	SEGUROS				894,75
2013 00 3340 20800	ARRENDAMIENTOS DE OTRO INMOVILIZADO MATE				1,00
2013 00 3340 20900	CANONES				1.563,29
2013 00 3340 21900	REPARACIONES, MANTENIMIENTO Y CONS.DE OT				
2013 00 3340 22000	0				
2013 00 3340 22001	PRENSA, REVISTAS, LIBROS Y OTRAS PUBLICA				
2013 00 3340 22199	OTROS SUMINISTROS				-6.194,12
2013 00 3340 22201	COMUNICACIONES POSTALES				
2013 00 3340 22300	SERVICIOS DE TRANSPORTE	1.005,15			2.937,74
2013 00 3340 22402	OTROS SEGUROS				1.062,23
2013 00 3340 22601	ATENCIONES PROTOCOLARIAS Y REPRESENTATIV				-931,66
2013 00 3340 22602	PUBLICIDAD Y PROPAGANDA				-8.721,18
2013 00 3340 22606	REUNIONES, CONFERENCIAS Y CURSOS				10.315,91
2013 00 3340 22701	SERVICIOS DE SEGURIDAD	266,47			-1.540,77

909

EJERCICIO CORRIENTE
PRESUPUESTO DE GASTOS

Fecha Obtención 29/04/2014

Pág. 2

REMANENTES DE CRÉDITO

EJERCICIO 2013

APLIC. PRESUPUESTARIA	DESCRIPCIÓN	REMANENTES COMPROMETIDOS		REMANENTES NO COMPROMETIDOS	
		INCORPORABLES	NO INCORPORABLES	INCORPORABLES	NO INCORPORABLES
2013 00 3340 22799	OTROS TRABAJOS REALIZADOS POR OTRAS EMPR	3.701,32			4.649,13
2013 00 3340 24000	GASTOS DE EDICIÓN Y PUBLICACIÓN				5.938,08
2013 00 9209 10100	RETRIBUCIONES BASICAS DE PERSONAL DIREC				0,06
2013 00 9209 13000	RETRIBUCIONES BASICAS DEL PERSONAL LABOR				15.539,92
2013 00 9209 13100	PERSONAL LABORAL TEMPORAL				1,00
2013 00 9209 15000	PRODUCTIVIDAD				5.705,80
2013 00 9209 16000	SEGURIDAD SOCIAL				-12.439,35
2013 00 9209 16204	ACCION SOCIAL				325,06
2013 00 9209 16205	SEGUROS				-1.058,80
2013 00 9209 20200	ARRENDAMIENTOS DE EDIFICIOS Y OTRAS CONS				253,80
2013 00 9209 20300	ARRENDAMIENTOS DE MAQUINARIA, INSTALACIO				1,00
2013 00 9209 20400	ARRENDAMIENTOS DE MATERIAL DE TRANSPORTE				1,00
2013 00 9209 20800	ARRENDAMIENTOS DE OTRO INMOVILIZADO MATE				1,00
2013 00 9209 21200	REPARACIONES, MANTENIMIENTO Y CONS. DE E				2.751,84
2013 00 9209 21300	REPARACIONES, MANTENIMIENTO Y CONS. DE M				6,13
2013 00 9209 21400	REPARACIONES, MANTENIMIENTO Y CONS. DE M				131,48
2013 00 9209 21500	REPARACIONES, MANTENIMIENTO Y CONSERVACI				225,00
2013 00 9209 22000	MATERIAL DE OFICINA ORDINARIO NO INVENTA				-351,28
2013 00 9209 22001	PRENSA, REVISTAS, LIBROS Y OTRAS PUBLICA				375,99
2013 00 9209 22002	MATERIAL INFORMatico NO INVENTARIABLE				454,26
2013 00 9209 22100	ENERGIA ELECTRICA				693,22
2013 00 9209 22101	AGUA				-329,85
2013 00 9209 22103	COMBUSTIBLES Y CARBURANTES				795,00
2013 00 9209 22104	VESTUARIO				67,95
2013 00 9209 22106	PRODUCTOS FARMACEUTICOS				208,26
2013 00 9209 22110	PRODUCTOS DE LIMPIEZA Y ASEO				2,70

EJERCICIO CORRIENTE
PRESUPUESTO DE GASTOS

Fecha Obtención 29/04/2014

Pág. 3

REMANENTES DE CRÉDITO

EJERCICIO 2013

APLIC. PRESUPUESTARIA	DESCRIPCIÓN	REMANENTES COMPROMETIDOS		REMANENTES NO COMPROMETIDOS	
		INCORPORABLES	NO INCORPORABLES	INCORPORABLES	NO INCORPORABLES
2013 00 9209 22201	COMUNICACIONES POSTALES				-263,50
2013 00 9209 22204	SERVICIOS DE MENSAJERÍA				806,10
2013 00 9209 22400	SEGUROS DE INMUEBLES				1.000,00
2013 00 9209 22401	SEGUROS DE VEHICULOS				423,15
2013 00 9209 22402	OTROS SEGUROS				-667,67
2013 00 9209 22500	TRIBUTOS ESTATALES				18,35
2013 00 9209 22602	PUBLICIDAD Y PROPAGANDA				-316,51
2013 00 9209 22699	OTROS GASTOS DIVERSOS				319,65
2013 00 9209 22700	LIMPIEZA Y ASEO				-209,46
2013 00 9209 22706	ESTUDIOS Y TRABAJOS TECNICOS				500,00
2013 00 9209 23000	DIETAS DE LOS MIEMBROS DE LOS ORGANOS DE				446,99
2013 00 9209 23010	DIETAS DEL PERSONAL DIRECTIVO				-547,06
2013 00 9209 23020	DIETAS DEL PERSONAL NO DIRECTIVO				108,50
2013 00 9209 23100	LOCOMOCION DE LOS MIEMBROS DE LOS ORGANO				445,00
2013 00 9209 23110	LOCOMOCION DEL PERSONAL DIRECTIVO				-1.668,11
2013 00 9209 23120	LOCOMOCION DEL PERSONAL NO DIRECTIVO				4.618,63
2013 00 9209 23300	OTRAS INDEMNIZACIONES				1,00
TOTAL		4.972,94		41,36	35.108,85

PRESUPUESTO DE GASTOS. EJERCICIO CORRIENTE

Fecha Obtención 29/04/2014

Pág. 1

MODIFICACIONES DE CRÉDITO

EJERCICIO 2013

APLIC. PRESUPUESTARIA	DESCRIPCIÓN	CRÉDITOS EXTRAORD.	SUPLEMENTOS DE CRÉDITO	AMPLIACIONES DE CRÉDITO	TRANSFERENCIAS CRÉDITO		INCORPORACIÓN REMANENTES DE CRÉDITO	CRÉDITOS GENERADOS	BAJAS POR ANULACIÓN	AJUSTES POR PRORROGA	TOTAL MODIFICACIÓN
					POSITIVAS	NEGATIVAS					
00.3321.22199	OTROS SUMINISTROS							5.650,00			5.650,00
00.3321.62900	INVERSION NUEVA EN OTRO INMOVILIZADO							6.000,00			6.000,00
00.3340.16205	SEGUROS							600,00			600,00
00.3340.20900	CANONES		2.000,00					2.200,00			4.200,00
00.3340.21900	REPARACIONES, MANTENIMIENTO Y CONS.DE OT									1.000,00	-1.000,00
00.3340.22001	PRENSA, REVISTAS, LIBROS Y OTRAS PUBLICA									400,00	-400,00
00.3340.22199	OTROS SUMINISTROS									1.572,25	-1.572,25
00.3340.22201	COMUNICACIONES POSTALES									737,73	-737,73
00.3340.22300	SERVICIOS DE TRANSPORTE		11.500,00					80.000,00			91.500,00
00.3340.22402	OTROS SEGUROS							5.545,12			5.545,12
00.3340.22602	PUBLICIDAD Y PROPAGANDA		2.000,00					18.000,00			20.000,00
00.3340.22606	REUNIONES, CONFERENCIAS Y CURSOS		14.000,00					6.500,00			20.500,00
00.3340.22799	OTROS TRABAJOS REALIZADOS POR OTRAS EMPR		1.500,00					108.965,84			114.175,82
00.3340.24000	GASTOS DE EDICIÓN Y PUBLICACIÓN							15.000,00			15.000,00
00.9209.21200	REPARACIONES, MANTENIMIENTO Y CONS. DE E							9.000,00			9.000,00
00.9209.21300	REPARACIONES, MANTENIMIENTO Y CONS. DE M									1.350,00	-1.350,00
00.9209.22000	MATERIAL DE OFICINA ORDINARIO NO INVENTA							1.450,00			1.450,00
00.9209.22002	MATERIAL INFORMATICO NO INVENTARIABLE							400,00			400,00
00.9209.22100	ENERGIA ELECTRICA							2.658,00			2.658,00
00.9209.22402	OTROS SEGUROS									1.500,00	-1.500,00
00.9209.22700	LIMPIEZA Y ASEO									2.850,00	2.850,00
00.9209.23010	DIETAS DEL PERSONAL DIRECTIVO							250,00			250,00
00.9209.23020	DIETAS DEL PERSONAL NO DIRECTIVO		1.000,00					5.020,58			6.020,58
00.9209.23120	LOCOMOCION DEL PERSONAL NO DIRECTIVO		7.000,00					7.700,00			14.700,00
	TOTAL		39.000,00					274.939,54			313.939,54

M^a José Rodríguez García, Jefa de Negociado de Administración de la Fundación Pablo Ruiz Picasso, en relación a las modificaciones de créditos realizadas durante el ejercicio de 2013 en el Presupuesto de dicha Fundación,

INFORMA

Que durante dicho ejercicio se han tramitado los siguientes Expedientes de Modificaciones de Créditos, ordenados por tipo de modificación y cronológicamente:

- Generación de Créditos por mayores ingresos procedentes de Interexpo, Exposiciones Internacionales Culturales Interactivas, S.L., por la cesión temporal de 39 obras de arte originales de Picasso para su exposición en la ciudad de St. Augustine, Florida, por importe de **45.000,00 €**, aprobado por Resolución del Vicepresidente el día 17 de enero de 2013.
- Generación de Créditos por mayores ingresos procedentes de la Fundación Caja Murcia, por la cesión temporal de 45 fotografías de Juan Gyenes, propiedad de la Fundación, por importe de **7.500,00 €**, aprobado por Resolución del Vicepresidente el día 16 de abril de 2013.
- Generación de Créditos por mayores ingresos procedentes de la Fundación Novacaixagalicia, por los gastos ocasionados de viaje y estancia del correo de la Fundación para el montaje de exposición en Pontevedra, por importe de **320,04 €**, aprobado por Resolución del Vicepresidente el día 15 de mayo de 2013.
- Generación de Créditos por mayores ingresos procedentes de Incheon I.R.F. de Corea., por la cesión temporal de 226 obras originales de Picasso, por importe de **144.911,50 €**, aprobado por Resolución del Vicepresidente el día 23 de mayo de 2013.
- Generación de Créditos por mayores ingresos procedentes de Interexpo, S.L., por la prórroga de la cesión temporal de 39 obras de artes originales de Pablo Ruiz Picasso, para su exposición en Florida, por importe de **6.000,00 €**, aprobado por Resolución del Vicepresidente el día 23 de mayo de 2013.
- Generación de Créditos por mayores ingresos procedentes de Caixabank, S.A., para la realización de actividades del Aula Didáctica, por importe de **19.000,00 €**, aprobado por Resolución del Vicepresidente el día 28 de mayo de 2013.

- Generación de Créditos por mayores ingresos procedentes de Gestión Cultural Iberoamericana, S.L. de Lima, Perú, por la cesión temporal de 66 obras de arte originales de Picasso, importe de **35.000,00 €** aprobado por Resolución del Vicepresidente el día 10 de septiembre de 2013.
- Generación de Créditos por mayores ingresos procedentes de la Fundación Málaga, para el patrocinio de la exposición "El Montmartre que vio Picasso", por importe de **4.000,00€** aprobado por Resolución del Vicepresidente el día 13 de septiembre de 2013.
- Generación de Créditos por mayores ingresos procedentes de la venta de tickets de entrada a las dependencias museísticas de la Fundación, importe de **52.208,00 €** aprobado por Resolución del Vicepresidente el día 17 de diciembre de 2013.
- Transferencias de créditos entre partidas el mismo grupo de programa (PTC) por importe de **1.500,00 €**, aprobado por Resolución del Vicepresidente el 13 de marzo de 2013.
- Transferencias de créditos entre partidas el mismo grupo de programa (PTC) por importe de **3.709,98 €**, aprobado por Resolución del Vicepresidente el 27 de marzo de 2013.
- Transferencias de créditos entre partidas el mismo grupo de programa (PTC) por importe de **1.350,00 €**, aprobado por Resolución del Vicepresidente el 26 de noviembre de 2013.

El importe de las modificaciones de créditos ha sido de **313.939,54 €**.

Las transferencias de créditos entre partidas del mismo grupo de programa, como su propio nombre indica, no altera el resultado de las modificaciones pues unas partidas disminuyen los créditos y en otras los aumenta, quedando el Crédito Definitivo del Presupuesto sin modificación.

Todos los expedientes podrán consultarse en el Departamento de Administración de esta Fundación.

Málaga, a 30 de abril de 2014



Fdo.: Mª José Rodríguez García

**EJERCICIO CORRIENTE
PRESUPUESTO DE GASTOS**

PROYECTOS DE GASTOS

EJERCICIO 2013

Código Proyecto / Denominación	AÑO DE INICIO	DURACIÓN (años)	FIN. AFECT.	GASTO PREVISTO	GASTO COMPROMETIDO	OBLIGACIONES RECONOCIDAS			GASTO PENDIENTE DE REALIZAR
						A 1 DE ENERO	EN EL EJERCICIO	TOTAL	
2012.4.9209.1.REPOSICION SISTEMAS DE SEGURIDAD	2.012	2	NO						
2013.4.00000.1.LIBROS Y REVISTAS PARA LOS FONDOS	2.013	1	NO	6.000,00	5.958,64		5.958,64	5.958,64	41,36
TOTAL				6.000,00	5.958,64		5.958,64	5.958,64	41,36

**EJERCICIO CORRIENTE
PRESUPUESTO DE GASTOS**

PROYECTOS DE GASTOS

EJERCICIO 2013

Código Proyecto / Denominación	AÑO DE INICIO	DURACIÓN (años)	FIN. AFECT.	GASTO PREVISTO	GASTO COMPROMETIDO	OBLIGACIONES RECONOCIDAS			GASTO PENDIENTE DE REALIZAR
						A 1 DE ENERO	EN EL EJERCICIO	TOTAL	
2012.4.9209.1.REPOSICION SISTEMAS DE SEGURIDAD	2.012	2	NO						
2013.4.00000.1.LIBROS Y REVISTAS PARA LOS FONDOS	2.013	1	NO	6.000,00	5.958,64		5.958,64	5.958,64	41,36
TOTAL				6.000,00	5.958,64		5.958,64	5.958,64	41,36

PRESUPUESTO DE GASTOS. EJERCICIO CORRIENTE

EJERCICIO 2013

ACREEDORES POR OPERACIONES PENDIENTES DE APLICAR A PRESUPUESTO

DESCRIPCIÓN	APLIC. PRESUPUESTARIA	IMPORTE	PAGADO
	..		
	TOTAL		

**PRESUPUESTO DE INGRESOS. EJERCICIO CORRIENTE
PROCESO DE GESTIÓN**

DERECHOS ANULADOS		EJERCICIO 2013			
APLICACIÓN PRESUPUESTARIA	DESCRIPCIÓN	ANULACIÓN DE LIQUIDACIONES	APLAZAMIENTO Y FRACCIONAMIENTO	DEVOLUCIÓN DE INGRESOS	TOTAL DERECHOS ANULADOS
00.34402	MUSEOS, BIBLIOTECAS, MONUMENTOS Y SERVIC				
00.40000	TRANSFERENCIAS CORRIENTES DEL AYUNTAMIEN				
00.47000	TRFAS. CTES. DE EMPRESAS PRIVADAS				
00.52000	INTERESES DE DEPOSITOS EN CUENTAS DE BAN				
00.55090	OTRAS CONCESIONES ADMINISTRATIVAS CON CO				
00.59901	OTROS INGRESOS PATRIMONIALES				
TOTAL					

**PRESUPUESTO DE INGRESOS. EJERCICIO CORRIENTE
PROCESO DE GESTIÓN**

DERECHOS CANCELADOS					EJERCICIO 2013
APLICACIÓN PRESUPUESTARIA	DESCRIPCIÓN	COBROS EN ESPECIE	INSOLVENCIAS	OTRAS CAUSAS	TOTAL DERECHOS CANCELADOS
00.34402	MUSEOS, BIBLIOTECAS, MONUMENTOS Y SERVIC				
00.40000	TRANSFERENCIAS CORRIENTES DEL AYUNTAMIEN				
00.47000	TRFAS. CTES. DE EMPRESAS PRIVADAS				
00.52000	INTERESES DE DEPOSITOS EN CUENTAS DE BAN				
00.55090	OTRAS CONCESIONES ADMINISTRATIVAS CON CO				
00.59901	OTROS INGRESOS PATRIMONIALES				
TOTAL					

**PRESUPUESTO DE INGRESOS. EJERCICIO CORRIENTE
 PROCESO DE GESTIÓN**

RECAUDACIÓN NETA

EJERCICIO 2013

APLICACIÓN PRESUPUESTARIA	DESCRIPCIÓN	RECAUDACIÓN TOTAL	DEVOLUCIONES DE INGRESO	RECAUDACIÓN NETA
00.34402	MUSEOS, BIBLIOTECAS, MONUMENTOS Y SERVIC	102.208,00		102.208,00
00.40000	TRANSFERENCIAS CORRIENTES DEL AYUNTAMIEN	1.338.950,00		1.338.950,00
00.47000	TRFAS. CTES. DE EMPRESAS PRIVADAS	23.000,00		23.000,00
00.52000	INTERESES DE DEPOSITOS EN CUENTAS DE BAN	343,57		343,57
00.55090	OTRAS CONCESIONES ADMINISTRATIVAS CON CO	16.033,70		16.033,70
00.59901	OTROS INGRESOS PATRIMONIALES	238.731,54		238.731,54
	TOTAL	1.719.266,81		1.719.266,81

**PRESUPUESTO DE INGRESOS. EJERCICIO CORRIENTE
PROCESO DE GESTIÓN**

DEVOLUCIONES DE INGRESOS

EJERCICIO 2013

APLIC. PRESUPUEST.	DESCRIPCIÓN	PENDIENTE DE PAGO A 1 DE ENERO	MODIFICACIONES AL SALDO INICIAL Y ANULACIONES	RECONOCIDAS EN EL EJERCICIO	TOTAL DEVOLUCIONES RECONOCIDAS	PRESCRIPCIONES	PAGADAS EN EL EJERCICIO	PENDIENTE DE PAGO A 31 DE DICIEMBRE
00.34402	MUSEOS, BIBLIOTECAS, MONUMENTOS Y SERVIC							
00.40000	TRANSFERENCIAS CORRIENTES DEL AYUNTAMIEN							
00.47000	TRFAS. CTES. DE EMPRESAS PRIVADAS							
00.52000	INTERESES DE DEPOSITOS EN CUENTAS DE BAN							
00.55090	OTRAS CONCESIONES ADMINISTRATIVAS CON CO							
00.59901	OTROS INGRESOS PATRIMONIALES							
TOTAL								

**PRESUPUESTO DE INGRESOS. EJERCICIO CORRIENTE
PROCESO DE GESTIÓN**

COMPROMISOS CONCERTADOS

EJERCICIO 2013

APLICACIÓN PRESUPUESTARIA	DESCRIPCIÓN	COMPROMISOS CONCERTADOS			COMPROMISOS REALIZADOS	COMPROMISOS PENDIENTES DE REALIZAR A 31 DE DICIEMBRE
		INCORPORADOS DE PTOS. CERRADOS	EN EL EJERCICIO	TOTAL		
00.34402	MUSEOS, BIBLIOTECAS, MONUMENTOS Y SERVIC					
00.40000	TRANSFERENCIAS CORRIENTES DEL AYUNTAMIEN					
00.47000	TRFAS. CTES. DE EMPRESAS PRIVADAS					
00.52000	INTERESES DE DEPOSITOS EN CUENTAS DE BAN					
00.55090	OTRAS CONCESIONES ADMINISTRATIVAS CON CO					
00.59901	OTROS INGRESOS PATRIMONIALES					
TOTAL						

EJERCICIOS CERRADOS
 OBLIGACIONES DE PRESUPUESTOS CERRADOS

EJERCICIO 2013

Aplic. Presupuestaria	Descripción	Obligaciones pendientes de pago a 1 de Enero	Modificaciones saldo inicial y anulaciones	Total Obligaciones	Prescripciones	Pagos realizados	Obligaciones pendientes de pago a 31 de Diciembre
2012.00.3321.16000	SEGURIDAD SOCIAL	3.327,92		3.327,92		3.327,92	
2012.00.3321.22001	PRENSA, REVISTAS, LIBROS Y OTRAS PUBLICA	40,00		40,00		40,00	
2012.00.3340.16000	SEGURIDAD SOCIAL	5.458,68		5.458,68		5.458,68	
2012.00.3340.22199	OTROS SUMINISTROS	1.867,35		1.867,35		1.867,35	
2012.00.3340.22300	SERVICIOS DE TRANSPORTE	8.833,00		8.833,00		8.833,00	
2012.00.3340.22602	PUBLICIDAD Y PROPAGANDA	7.519,13		7.519,13		7.519,13	
2012.00.3340.22701	SERVICIOS DE SEGURIDAD	16.252,73		16.252,73		16.252,73	
2012.00.3340.22799	OTROS TRABAJOS REALIZADOS POR OTRAS	34.917,26		34.917,26		34.917,26	
2012.00.3340.24000	GASTOS DE EDICIÓN Y PUBLICACIÓN	8.500,00		8.500,00		8.500,00	
2012.00.9209.16000	SEGURIDAD SOCIAL	5.277,53		5.277,53		5.277,53	
2012.00.9209.21200	REPARACIONES, MANTENIMIENTO Y CONS. DE	5.269,83		5.269,83		5.269,83	
2012.00.9209.21300	REPARACIONES, MANTENIMIENTO Y CONS. DE	344,85		344,85		344,85	
2012.00.9209.21400	REPARACIONES, MANTENIMIENTO Y CONS. DE	288,00		288,00		288,00	
2012.00.9209.22000	MATERIAL DE OFICINA ORDINARIO NO INVENTA	1.874,28		1.874,28		1.874,28	
2012.00.9209.22001	PRENSA, REVISTAS, LIBROS Y OTRAS PUBLICA	266,24		266,24		266,24	

EJERCICIOS CERRADOS
OBLIGACIONES DE PRESUPUESTOS CERRADOS

EJERCICIO 2013

Aplic. Presupuestaria	Descripción	Obligaciones pendientes de pago a 1 de Enero	Modificaciones saldo inicial y anulaciones	Total Obligaciones	Prescripciones	Pagos realizados	Obligaciones pendientes de pago a 31 de Diciembre
2012.00.9209.22100	ENERGIA ELECTRICA	71,31		71,31		71,31	
2012.00.9209.22101	AGUA	155,95		155,95		155,95	
2012.00.9209.22201	COMUNICACIONES POSTALES	11,68		11,68		11,68	
2012.00.9209.22204	SERVICIOS DE MENSAJERÍA	81,58		81,58		81,58	
2012.00.9209.22602	PUBLICIDAD Y PROPAGANDA	12,73		12,73		12,73	
2012.00.9209.22700	LIMPIEZA Y ASEO	5.014,01		5.014,01		5.014,01	
2012.00.9209.23020	DIETAS DEL PERSONAL NO DIRECTIVO	776,42		776,42		776,42	
2012.00.9209.23120	LOCOMOCION DEL PERSONAL NO DIRECTIVO	870,37		870,37		870,37	
2012.00.9209.63300	INVERSION DE REPOSICION EN MAQUINARIA, INSTAL Y	15.940,58		15.940,58		15.940,58	
		122.971,43		122.971,43		122.971,43	

EJERCICIOS CERRADOS

Fecha Obtención 29/04/2014

DERECHOS A COBRAR DE PRESUPUESTOS CERRADOS

Pág. 1

EJERCICIO 2013

APLICACIÓN PRESUPUESTARIA	DESCRIPCIÓN	PENDIENTE DE COBRO A 1 DE ENERO	MODIFICACIONES SALDO INICIAL	DERECHOS ANULADOS		TOTAL DERECHOS ANULADOS
				ANULACIÓN DE LIQUIDACIONES	APLAZAMIENTO Y FRACCIONAMIENTO	
2006.00.59901	STROS INGRESOS PATRIMONIALES	8.000,00				
2007.00.55090	OTRAS CONC CONTRAPREST PERIODICA	8,00				
2009.00.59901	STROS INGRESOS PATRIMONIALES	6.000,00				
2012.00.34402	MUSEOS, BIBLIOTECAS, MONUMENTOS Y SERVIC	5.949,00				
2012.00.40000	TRANSFERENCIAS CORRIENTES DEL AYUNTAMIEN	64.178,66				
2012.00.47000	TRFAS. CTES. DE EMPRESAS PRIVADAS	30.000,00				
2012.00.59901	STROS INGRESOS PATRIMONIALES	23.500,00				
TOTAL		137.635,66				

EJERCICIOS CERRADOS
DERECHOS A COBRAR DE PRESUPUESTOS CERRADOS

EJERCICIO 2013

APLICACIÓN PRESUPUESTARIA	DESCRIPCIÓN	DERECHOS CANCELADOS				TOTAL DERECHOS CANCELADOS	RECAUDACIÓN	PENDIENTE DE COBRO A 31 DE DICIEMBRE
		COBROS EN ESPECIE	INSOLVENCIAS	PRESCRIPCIONES	OTRAS CAUSAS			
2006.00.59901	STROS INGRESOS PATRIMONIALES					8.000,00		
2007.00.55090	OTRAS CONC CONTRAPREST PERIODICA					8,00	6.000,00	
2009.00.59901	STROS INGRESOS PATRIMONIALES					5.949,00		
2012.00.34402	MUSEOS, BIBLIOTECAS, MONUMENTOS Y SERVIC					64.178,66		
2012.00.40000	TRANSFERENCIAS CORRIENTES DEL AYUNTAMIEN						30.000,00	
2012.00.47000	TRFAS. CTES. DE EMPRESAS PRIVADAS					23.500,00		
2012.00.59901	STROS INGRESOS PATRIMONIALES							
	TOTAL					101.635,66	36.000,00	

EJERCICIOS CERRADOS

Fecha Obtención 29/04/2014

Pág. 1

VARIACIÓN DE RESULTADOS PRESUPUESTARIOS DE EJERCICIOS ANTERIORES

	EJERCICIO		2013
	TOTAL VARIACIÓN DERECHOS	TOTAL VARIACIÓN OBLIGACIONES	VARIACIÓN DE RESULTADOS PRESUPUESTARIOS DE EJERCICIOS ANTERIORES
- a) Operaciones corrientes			
- b) Otras operaciones no financieras			
- Operaciones no financieras (a + b)			
- Activos financieros			
- Pasivos financieros			
TOTAL			

EJERCICIOS POSTERIORES

COMPROMISOS DE GASTO CON CARGO A PRESUPUESTOS DE EJERCICIOS POSTERIORES

EJERCICIO 2013		COMPROMISOS DE GASTOS ADQUIRIDOS CON CARGO AL PRESUPUESTO DEL EJERCICIO				
APLIC. PRESUPUESTARIA	DESCRIPCIÓN	2.014	2.015	2.016	2.017	AÑOS SUCESIVOS
		2013.00.3340.22000	0			
2013.00.3340.22300	SERVICIOS DE TRANSPORTE					
2013.00.3340.22701	SERVICIOS DE SEGURIDAD					
2013.00.3340.22799	OTROS TRABAJOS REALIZADOS POR OTRAS EMPR					
2013.00.9209.20200	ARRENDAMIENTOS DE EDIFICIOS Y OTRAS CONS					
2013.00.9209.22700	LIMPIEZA Y ASEO					
TOTAL						

EJERCICIOS POSTERIORES

COMPROMISOS DE INGRESO CON CARGO A PRESUPUESTOS DE EJERCICIOS POSTERIORES

EJERCICIO 2013

APLICACIÓN PRESUPUESTARIA	DESCRIPCIÓN	COMPROMISOS DE INGRESOS CONCERTADOS IMPUTABLES AL EJERCICIO				
		2014	2015	2016	2017	AÑOS SUCESIVOS
TOTAL						

GASTOS CON FINANCIACIÓN AFECTADA

DESVIACIONES DE FINANCIACIÓN

EJERCICIO 2013

CÓDIGO DE GASTO	DESCRIPCIÓN	DESVIACIONES DEL EJERCICIO		DESVIACIONES ACUMULADAS	
		POSITIVAS	NEGATIVAS	POSITIVAS	NEGATIVAS
TOTAL					

Estado de Ejecución de Proyectos de Gasto
 Afectados/No afectados/Todos
 Vivos/Terminados/Todos

Proyectos desde /// hasta ///
 Fecha contable: 01/01/2013

C.Proyecto 2012/4/9209/1
 Descripción REPOSICION SISTEMAS DE SEGURIDAD

Créditos Definitivos	Retenciones	Gastos Autorizados	Gastos Comprometidos	Obligaciones	Pagos Ordenados	Pagos Realizados	Reintegros de Gastos

Agente Financiador	Previsiones Definitivas	Compromisos Concertados	Derechos Reconocidos	Traspaso de Fondos	Recaudación Derechos	Devolución Ingresos

Agente Financiador	Coeficiente Financiador	Derechos Reconoc. Totales	Obligaciones Imputables al Agente	Desviación del ejercicio		Desviación Acumulada	
				Positiva	Negativa	Positiva	Negativa

FUNDACIÓN PICASSO

C.Proyecto 2013/4/00000/1
Descripción LIBROS Y REVISTAS PARA LOS FONDOS BIBLIOGRAFICOS DE LA FUNDACION

Créditos Definitivos	Retenciones	Gastos Autorizados	Gastos Comprometidos	Obligaciones	Pagos Ordenados	Pagos Realizados	Reintegros de Gastos
6.000,00							

Agente Financiador	Previsiones Definitivas	Compromisos Concertados	Derechos Reconocidos	Traspaso de Fondos	Recaudación Derechos	Devolución Ingresos

Agente Financiador	Coeficiente Financiador	Derechos Reconoc. Totales	Obligaciones Imputables al Agente	Desviación del ejercicio		Desviación Acumulada	
				Positiva	Negativa	Positiva	Negativa

Nº obras del listado: 2
 Total desviación acumulada: Positiva:
 Negativa:
 Total desviación del ejercicio: Positiva:
 Negativa:

ESTADO DEL REMANENTE DE TESORERÍA

EJERCICIO 2013

COMPONENTES	IMPORTES		IMPORTES	
	AÑO		AÑO ANTERIOR	
1. Fondos líquidos		142.825,26		67.421,81
2. Derechos pendientes de cobro		119.828,50		137.635,66
+ del Presupuesto corriente	83.828,50		123.627,66	
+ del Presupuestos cerrados	36.000,00		14.008,00	
+ de Operaciones no presupuestarias				
- cobros realizados pendientes de aplicación definitiva				
3. Obligaciones pendientes de pago		221.092,20		164.069,89
+ del Presupuesto corriente	152.676,72		122.971,43	
+ del Presupuestos cerrados				
+ de Operaciones no presupuestarias	68.415,48		41.098,46	
- pagos realizados pendientes de aplicación definitiva				
I. Remanentes de tesorería total (1 + 2 - 3)		41.561,56		40.987,58
II. Saldos de dudoso cobro				
III. Exceso de financiación afectada				
IV. Remanente de tesorería para gastos generales (I - II - III)		41.561,56		40.987,58

INFORME DEL SERVICIO DE ADMINISTRACIÓN SOBRE LAS AMORTIZACIONES A CONTABILIZAR Y LA APLICACIÓN DEL RESULTADO DE 2012 EN LAS CUENTAS DEL EJERCICIO DE 2013.

De conformidad con la Instrucción de contabilidad para las Entidades Locales, se ponen de manifiesto los criterios a seguir en cuanto a la actualización de los saldos contables del inmovilizado material, así como al método de cálculo de la depreciación del mismo a través de las amortizaciones.

En consonancia con los criterios expuestos en dicha Instrucción, para el ejercicio 2013 se hace precisa la realización de una serie de ajustes contables con el fin de que los saldos de las partidas que aparecen en el balance reflejen la imagen fiel de la situación económica y financiera de nuestra Entidad.

Así, se ha procedido a realizar los siguientes ajustes:

1. Ajustes en partidas del inmovilizado.

No se han realizado ajustes en el inmovilizado en el ejercicio 2013.

2. Ajuste en la cuenta de resultados.

Se han realizado los siguientes ajustes en la Aplicación de los Resultados, según informe de Intervención de la Cuenta General de 2012, por lo que se propone los siguientes asientos:

CUENTA DE CARGO	CUENTA DE ABONO	IMPORTE
1290	1000	16.285,75


3. El asiento a realizar, una vez obtenidas las cuotas de amortización correspondientes al ejercicio 2013, de acuerdo a los mismos criterios y principios utilizados desde 2006, serían:

CUENTA DE CARGO	CUENTA DE ABONO	IMPORTE
6820 Amortización del inmovilizado material	2820 Amort. acum. Inmovilizado material	24.173,35

Se adjunta el inventario contable con el cálculo pormenorizado de las cuotas de amortización del periodo correspondiente a cada partida, así como a cada elemento del inmovilizado.

Es lo que se informa a los efectos oportunos.

Málaga, a treinta de abril de 2014



Fdo.: Joaquín Laguna Jiménez
Jefe del Servicio de Administración

Vº Bº
EL INTERVENTOR



FUNDACIÓN PICASSO

LISTADO AUXILIAR DE APUNTES

Asi./Par.	Fecha	G.Apu.	F.Doc	Concepto	Cuenta DEBE	Cuenta HABER	Importe
1054	1	31/12/2013		APLICACION DE RESULTADOS	1290 RESULTADOS DEL EJERCICIO		16.285,75
1054	2	31/12/2013		APLICACION DE RESULTADOS		1000 PATRIMONIO	16.285,75

Totales	DEBE	16.285,75	HABER	16.285,75
---------------	------	-----------	-------	-----------

LISTADO AUXILIAR DE APUNTES

Asi./Par.	Fecha	G.Apu.	F.Doc	Concepto	Cuenta DEBE	Cuenta HABER	Importe
1055 1	31/12/2013			CUOTA DE AMORTIZACION	6820 AMORTIZACION INMOVILIZADO MATERIAL		24.173,35
1055 2	31/12/2013			CUOTA DE AMORTIZACION		2820 AMORTIZACION ACUMULADA DEL INMOVILIZADO MATERIAL	24.173,35

Totales	DEBE	24.173,35	HABER	24.173,35
---------------	------	-----------	-------	-----------

ANEXO 2

Listados sin contenido, Acta de Arqueo y Conciliación Bancaria

No se emiten por no tener contenido los listados correspondientes a:

- Existencias
- Informes sobre endeudamiento
- Información de las operaciones por administración de recursos por cuenta de otros entes públicos
- Acreedores por operaciones pendientes
- Ingresos y Gastos. Subvenciones recibidas y/o transferencias y subvenciones concedidas pendientes de justificación. (apartado 17 de la Memoria Orden EHA/4041/2004 de 23 de noviembre)

Con respecto a las normas de valoración de la memoria, se incluyen en blanco por no tener contenido los siguientes apartados:

- a) Inmovilizado inmaterial
- b) Inversiones financieras
- c) Existencias
- d) Provisiones del grupo 1
- e) Deudas a largo plazo
- f) Provisiones para insolvencias

Los originales referentes al Acta de arqueo y a la Conciliación bancaria se encuentran en las dependencias de la Fundación.

**INVENTARIO CONTABLE
2013**

EJERCICIO 2013

TOTAL PARTIDA 22211-Instalación de traducción simultánea	47.104,31 ✓	
TOTAL PARTIDA 22212-Equipos de telefonía	13.176,10 ✓	
TOTAL PARTIDA 22213-Equipos de aire acondicionado	112.269,72 ✓	
TOTAL PARTIDA 22214-Instalación de alarma y televigilancia	36.893,27 ✓	
TOTAL PARTIDA 22215-Otras instalaciones	44.216,46 ✓	
TOTAL PARTIDA 2221 - Instalaciones	253.659,86	
<hr/>		
TOTAL PARTIDA 222 - Insatalaciones		253.659,86 ✓
TOTAL PARTIDA 22301: Equipos de fotografía	25.185,15 ✓	
TOTAL PARTIDA 22302- Equipos de imagen	39.580,75 ✓	
TOTAL PARTIDA 22303-Equipos de sonido	5.092,06 ✓	
TOTAL PARTIDA 22304-Otra maquinaria	5.296,07 ✓	
TOTAL PARTIDA 2230 - Maquinaria	75.154,03	
<hr/>		
TOTAL PARTIDA 223 - Maquinaria		75.154,03
TOTAL PARTIDA 22421-Útiles	9.438,90 ✓	
TOTAL PARTIDA 2242 - Utillaje	9.438,90	
<hr/>		
TOTAL PARTIDA 224 - Utillaje		9.438,90

TOTAL PARTIDA 22601-Mesas y sillas	58.420,52 ✓	
TOTAL PARTIDA 22602-Armarios y archivadores	97.189,32 ✓	
TOTAL PARTIDA 22603-Lámparas	20.191,49 ✓	
TOTAL PARTIDA 22604-Estanterías y baldas	37.099,12 ✓	
TOTAL PARTIDA 22605-Otro mobiliario	28.380,10 ✓	
TOTAL PARTIDA 2260 - Mobiliario		241.280,55
TOTAL PARTIDA 22610-Equipos de oficina	32.269,15 ✓	
TOTAL PARTIDA 2261 - Equipos de oficina		32.269,15
<hr/>		
TOTAL PARTIDA 226 - Mobiliarios y enseres		273.549,70
TOTAL PARTIDA 22700 - Ordenadores	20.560,80	
TOTAL PARTIDA 2270 - Equipos informáticos		20.560,80
TOTAL PARTIDA 22710 - Impresoras	5.082,84 ✓	
TOTAL PARTIDA 22711 - Otros periféricos	3.110,32 ✓	
TOTAL PARTIDA 2271 - Periféricos		8.193,16
<hr/>		
TOTAL PARTIDA 227 - Equipos para el proceso de datos		28.753,96

TOTAL PARTIDA 22801-Vehículos automóbiles 14.500,00

TOTAL PARTIDA 2280 - Vehiculos 14.500,00

TOTAL PARTIDA 228 - Elementos de transportes	14.500,00
---	------------------

TOTAL PARTIDA 22901 - Otro inmovilizado material 4.504,83

TOTAL PARTIDA 2290 - Otro inmovilizado 4.504,83

TOTAL PARTIDA 229 - Otro inmovilizado material	4.504,83
---	-----------------

TOTAL INMOVILIZADO MATERIAL	659.561,28
------------------------------------	-------------------

CUOTAS DE AMORTIZACIÓN 2013

CUOTA AMORT. PARTIDA 22211-Instalación de traducción simultánea 0,00

CUOTA AMORT PARTIDA 22212-Equipos de telefonía 731,98

CUOTA AMORT. PARTIDA 22213-Equipos de aire acondicionado 6.262,98

CUOTA AMORT. PARTIDA 22214-Instalación de alarma y televigilanci: 2.049,57

CUOTA AMORT. PARTIDA 22215-Otras instalaciones 2.456,46

CUOTA AMORT. PARTIDA 2221 - Instalaciones 11.500,99

CUOTA AMORT. PARTIDA 222 - Instalaciones	11.500,99
---	------------------

TOTAL PARTIDA 22301: Equipos de fotografía	372,25
TOTAL PARTIDA 22302- Equipos de imagen	1.240,57
TOTAL PARTIDA 22303-Equipos de sonido	3,05
TOTAL PARTIDA 22304-Otra maquinaria	247,09

TOTAL PARTIDA 2230 - Maquinaria **1.862,96**

TOTAL PARTIDA 223 - Maquinaria

1.862,96

CUOTA AMORT. PARTIDA 22421-Útiles, herramientas y accesorios **556,58**

CUOTA AMORT. PARTIDA 2242 - Utillaje **556,58**

CUOTA AMORT. PARTIDA 224 - Utillaje

556,58

CUOTA AMORT. PARTIDA 22601-Mesas y sillas **852,48**

CUOTA AMORT. PARTIDA 22602-Armarios y archivadores **4.305,24**

CUOTA AMORT. PARTIDA 22603-Lámparas **913,89**

CUOTA AMORT. PARTIDA 22604-Estanterías y baldas **618,73**

CUOTA AMORT. PARTIDA 22605-Otro mobiliario **924,92**

CUOTA AMORT. PARTIDA 2260 - Mobiliario **7.615,26**

CUOTA AMORT. PARTIDA 22610-Equipos de oficina	1.415,03	
CUOTA AMORT. PARTIDA 2261 - Equipos de oficina	1.415,03	
CUOTA AMORT. PARTIDA 226 - Mobiliarios y enseres		9.030,29
CUOTA AMORT. PARTIDA 22700 - Ordenadores	0,00	
CUOTA AMORT. PARTIDA 2270 - Equipos informáticos	0,00	
CUOTA AMORT. PARTIDA 22710 - Impresoras	0,00	
CUOTA AMORT. PARTIDA 22711 - Otros periféricos	78,18	
CUOTA AMORT. PARTIDA 2271 - Periféricos	78,18	
CUOTA AMORT. PARTIDA 227 - Equipos para el proceso de datos		78,18
CUOTA AMORT. PARTIDA 22801-Vehículos automóviles	1.001,43	
CUOTA AMORT. PARTIDA 2280 - Vehículos	1.001,43	
CUOTA AMORT. PARTIDA 228 - Elementos de transporte		1.001,43
CUOTA AMORT. PARTIDA 22901 - Otro inmovilizado material	142,92	
CUOTA AMORT. PARTIDA 2290 - Otro inmovilizado	142,92	
CUOTA AMORT. PARTIDA 229 - Otro inmovilizado material		142,92
TOTAL CUOTA AMORTIZACION 2013		24.173,35

Bienes Muebles - Partida 222 Instalaciones

EJERCICIO 2013

2221 - Instalaciones

22211-Instalación de traducción simultánea

Ref	Bien	Cantidad	Precio total	Año adquisición	Vida útil	Años pendientes amort.	Valor residual	Amort. Acum.	Cuota amort. 2006	Cuota amort. 2007	Cuota amort. 2008	Cuota amort. 2009	Cuota amort. 2010
20300109	Auricular	1	45,44	1990	18	0	0	2,52	2,52	0,00	0,00	0,00	0,00
20300110	Transmisor	1	3.642,83	1990	18	0	0	202,38	202,38	0,00	0,00	0,00	0,00
20300111	Pupitre Traducción	3	4.067,42	1990	18	0	0	225,97	225,97	0,00	0,00	0,00	0,00
20300112	Radiadores	2	5.932,66	1990	18	0	0	329,59	329,59	0,00	0,00	0,00	0,00
20300113	Microauricular	6	1.452,38	1990	18	0	0	80,69	80,69	0,00	0,00	0,00	0,00
20300114	Cables interconexión	2	193,53	1990	18	0	0	10,75	10,75	0,00	0,00	0,00	0,00
20300115	Fuente alimentación	1	1.864,58	1990	18	0	0	103,59	103,59	0,00	0,00	0,00	0,00
20300116	Micrófono sobremesa	1	570,65	1990	18	0	0	31,70	31,70	0,00	0,00	0,00	0,00
20300117	Micrófono sobremesa	2	1.029,89	1990	18	0	0	57,22	57,22	0,00	0,00	0,00	0,00
20300118	Cables interconexión	3	282,72	1990	18	0	0	15,71	15,71	0,00	0,00	0,00	0,00
20300119	Receptores infrarojos	97	24.387,29	1990	18	0	0	1.354,85	1.354,85	0,00	0,00	0,00	0,00
20300120	Auriculares dinámicos	80	3.634,92	1990	18	0	0	201,94	201,94	0,00	0,00	0,00	0,00
TOTAL PARTIDA 22211-Instalación de traducción simultánea						47.104,31		2.616,91	2.616,91	0,00	0,00	0,00	0,00

Bienes Muebles - Partida 222 Instalaciones

EJERCICIO 2013

2221 - Instalaciones

22212-Equipos de telefonía

Ref	Bien	Cantidad	Precio total	Año adquisición	Vida útil	Años pendientes amort.	Valor residual	Amort. Acum.	Cuota amort. 2006	Cuota amort. 2007	Cuota amort. 2008	Cuota amort. 2009	Cuota amort. 2010	Cuota amort. 2011	Cuota amort. 2012	Cuota amort. 2013
20300121	Centralita teléfono	1	1.443,63	1999	18	3	0	641,60	80,20	80,20	80,20	80,20	80,20	80,20	80,20	80,20
20300122	Teléfono	1	92,56	1999	18	3	0	41,12	5,14	5,14	5,14	5,14	5,14	5,14	5,14	5,14
20300123	Teléfono	1	92,56	1999	18	3	0	41,12	5,14	5,14	5,14	5,14	5,14	5,14	5,14	5,14
20300124	Teléfono	1	92,56	1999	18	3	0	41,12	5,14	5,14	5,14	5,14	5,14	5,14	5,14	5,14
20300125	Teléfono	1	48,08	1999	18	3	0	21,36	2,67	2,67	2,67	2,67	2,67	2,67	2,67	2,67
20300126	Teléfono	1	193,53	1999	18	3	0	86,00	10,75	10,75	10,75	10,75	10,75	10,75	10,75	10,75
20300127	Teléfono	1	30,05	1999	18	3	0	13,36	1,67	1,67	1,67	1,67	1,67	1,67	1,67	1,67
20300128	Teléfono	1	193,53	1999	18	3	0	86,00	10,75	10,75	10,75	10,75	10,75	10,75	10,75	10,75
20300129	Teléfono	1	92,56	1999	18	3	0	41,12	5,14	5,14	5,14	5,14	5,14	5,14	5,14	5,14
20300130	Teléfono	1	92,56	1999	18	3	0	41,12	5,14	5,14	5,14	5,14	5,14	5,14	5,14	5,14
20300131	Teléfono	1	92,56	1999	18	3	0	41,12	5,14	5,14	5,14	5,14	5,14	5,14	5,14	5,14
20300132	Teléfono	1	48,08	1999	18	3	0	21,36	2,67	2,67	2,67	2,67	2,67	2,67	2,67	2,67
20300133	Teléfono	1	92,56	1999	18	3	0	41,12	5,14	5,14	5,14	5,14	5,14	5,14	5,14	5,14
20300134	Teléfono	1	92,56	1999	18	3	0	41,12	5,14	5,14	5,14	5,14	5,14	5,14	5,14	5,14
20300135	Teléfono	2	185,11	1999	18	3	0	82,24	10,28	10,28	10,28	10,28	10,28	10,28	10,28	10,28
20300136	Teléfono	2	185,11	1999	18	3	0	82,24	10,28	10,28	10,28	10,28	10,28	10,28	10,28	10,28
20300137	Teléfono	4	144,24	1999	18	3	0	64,08	8,01	8,01	8,01	8,01	8,01	8,01	8,01	8,01
20300138	Teléfono	1	24,04	1999	18	3	0	10,72	1,34	1,34	1,34	1,34	1,34	1,34	1,34	1,34
20300274	Centralita teléfono	1	7.300,00	2006	18	10	0	3.244,48	405,56	405,56	405,56	405,56	405,56	405,56	405,56	405,56
20300139	Elementos Centralita	11	2640,22	2010	18	14	0	586,72	0	0	0,00	0	146,68	146,68	146,68	146,68
TOTAL PARTIDA 22212-Equipos de telefonía						13.176,10 ✓		5.269,12	585,30	585,30	585,30	585,30	731,98	731,98	731,98	731,98

Bienes Muebles - Partida 222 Instalaciones

EJERCICIO 2013

2221 - Instalaciones

22213-Equipos de aire acondicionado

Ref	Bien	Cantidad	Precio total	Año adquisición	Vida útil	Años pendientes amort.	Valor residual	Amort. Acum.	Cuota amort. 2006	Cuota amort. 2007	Cuota amort. 2008	Cuota amort. 2009	Cuota amort. 2010	Cuota amort. 2011	Cuota amort. 2012	Cuota amort. 2013
20300139	Climatizador frío/calor	1	1.051,77	1997	18	1	0	467,44	58,43	58,43	58,43	58,43	58,43	58,43	58,43	58,43
20300140	Climatizador frío/calor	2	2.103,54	1997	18	1	0	934,88	116,86	116,86	116,86	116,86	116,86	116,86	116,86	116,86
20300141	Climatizador frío/calor	1	1.051,77	1997	18	1	0	467,44	58,43	58,43	58,43	58,43	58,43	58,43	58,43	58,43
20300142	Climatizador frío/calor	1	1.051,77	1997	18	1	0	467,44	58,43	58,43	58,43	58,43	58,43	58,43	58,43	58,43
20300143	Climatizador frío/calor	1	1.051,77	1997	18	1	0	467,44	58,43	58,43	58,43	58,43	58,43	58,43	58,43	58,43
20300144	Climatizador frío/calor	2	2.103,54	1997	18	1	0	934,88	116,86	116,86	116,86	116,86	116,86	116,86	116,86	116,86
20300145	Climatizador frío/calor	1	1.051,77	1997	18	1	0	467,44	58,43	58,43	58,43	58,43	58,43	58,43	58,43	58,43
20300146	Climatizador frío/calor	1	1.051,77	1997	18	1	0	467,44	58,43	58,43	58,43	58,43	58,43	58,43	58,43	58,43
20300147	Climatizador frío/calor	1	1.051,77	1997	18	1	0	467,44	58,43	58,43	58,43	58,43	58,43	58,43	58,43	58,43
20300148	Climatizador frío/calor	1	1.051,77	1997	18	1	0	467,44	58,43	58,43	58,43	58,43	58,43	58,43	58,43	58,43
20300149	Climatizador frío/calor	1	1.051,77	1997	18	1	0	467,44	58,43	58,43	58,43	58,43	58,43	58,43	58,43	58,43
20300150	Climatizador frío/calor	2	2.103,54	1997	18	1	0	934,88	116,86	116,86	116,86	116,86	116,86	116,86	116,86	116,86
20300151	Climatizador frío/calor	2	2.103,54	1997	18	1	0	934,88	116,86	116,86	116,86	116,86	116,86	116,86	116,86	116,86
20300152	Climatizador frío/calor	2	2.103,54	1997	18	1	0	934,88	116,86	116,86	116,86	116,86	116,86	116,86	116,86	116,86
20300153	Climatizador frío/calor	2	2.103,54	1997	18	1	0	934,88	116,86	116,86	116,86	116,86	116,86	116,86	116,86	116,86
20300257	Climatizador frío/calor	1	4.572,74	2004	18	8	0	2.032,32	254,04	254,04	254,04	254,04	254,04	254,04	254,04	254,04
20300265	Compresor	2	8.014,20	2005	18	9	0	3.561,84	445,23	445,23	445,23	445,23	445,23	445,23	445,23	445,23
20300265	Cambio climatización	1	73.880,01	2009	18	13	0	32.835,60	4.104,45	4.104,45	4.104,45	4.104,45	4.104,45	4.104,45	4.104,45	4.104,45
20300266	Pieza Fan at 18/18	1	1.078,23	2011	16	13	0	539,12	67,39	67,39	67,39	67,39	67,39	67,39	67,39	67,39
20300267	sensores	28	2.637,37	2011	16	13	0	1.318,72	164,84	164,84	164,84	164,84	164,84	164,84	164,84	164,84
TOTAL PARTIDA 22213-Equipos de aire acondicionado						112.269,72		50.103,84	6.030,75	6.030,75	6.030,75	6.262,98	6.262,98	6.262,98	6.262,98	6.262,98

Bienes Muebles - Partida 222 Instalaciones

EJERCICIO 2013

2221 - Instalaciones

22214-Instalación de alarma y televigilancia

Ref	Bien	Cantidad	Precio total	Año adquisición	Vida útil	Años pendientes amort.	Valor residual	Amort. Acum.	Cuota amort. 2006	Cuota amort. 2007	Cuota amort. 2008	Cuota amort. 2009	Cuota amort. 2010	Cuota amort. 2011	Cuota amort. 2012	Cuota amort. 2013
20300154	Unid. Central-Teclado	1	1.476,09	1998	18	2	0	656,08	82,01	82,01	82,01	82,01	82,01	82,01	82,01	82,01
20300155	Vídeo Grabador	1	997,68	1998	18	2	0	443,44	55,43	55,43	55,43	55,43	55,43	55,43	55,43	55,43
20300156	Selector Cámaras	1	111,91	1998	18	2	0	49,76	6,22	6,22	6,22	6,22	6,22	6,22	6,22	6,22
20300157	Cámara Televigilancia	1	131,62	1998	18	2	0	58,48	7,31	7,31	7,31	7,31	7,31	7,31	7,31	7,31
20300158	Vídeo Portero	1	221,11	1998	18	2	0	98,24	12,28	12,28	12,28	12,28	12,28	12,28	12,28	12,28
20300159	Cámara Televigilancia	4	526,49	1998	18	2	0	234,00	29,25	29,25	29,25	29,25	29,25	29,25	29,25	29,25
20300160	Volumétricos	3	144,24	1998	18	2	0	64,08	8,01	8,01	8,01	8,01	8,01	8,01	8,01	8,01
20300161	Volumétricos	3	144,24	1998	18	2	0	64,08	8,01	8,01	8,01	8,01	8,01	8,01	8,01	8,01
20300162	Cuadro control	1	115,39	1998	18	2	0	51,28	6,41	6,41	6,41	6,41	6,41	6,41	6,41	6,41
20300163	Vídeo	1	213,96	1998	18	2	0	95,12	11,89	11,89	11,89	11,89	11,89	11,89	11,89	11,89
20300164	Volumétricos	2	96,16	1998	18	2	0	42,72	5,34	5,34	5,34	5,34	5,34	5,34	5,34	5,34
20300165	Cámara Televigilancia	1	131,62	1998	18	2	0	58,48	7,31	7,31	7,31	7,31	7,31	7,31	7,31	7,31
20300166	Volumétricos	1	48,08	1998	18	2	0	21,36	2,67	2,67	2,67	2,67	2,67	2,67	2,67	2,67
20300167	Cámara Televigilancia	2	263,24	1998	18	2	0	116,96	14,62	14,62	14,62	14,62	14,62	14,62	14,62	14,62
20300168	Volumétricos	2	96,16	1998	18	2	0	42,72	5,34	5,34	5,34	5,34	5,34	5,34	5,34	5,34
20300169	Volumétricos	1	48,08	1998	18	2	0	21,36	2,67	2,67	2,67	2,67	2,67	2,67	2,67	2,67
20300170	Cámara Televigilancia	1	131,62	1998	18	2	0	58,48	7,31	7,31	7,31	7,31	7,31	7,31	7,31	7,31
20300171	Volumétricos	1	48,08	1998	18	2	0	21,36	2,67	2,67	2,67	2,67	2,67	2,67	2,67	2,67
20300172	Volumétricos	1	48,08	1998	18	2	0	21,36	2,67	2,67	2,67	2,67	2,67	2,67	2,67	2,67
20300173	Cámara Televigilancia	2	263,24	1998	18	2	0	116,96	14,62	14,62	14,62	14,62	14,62	14,62	14,62	14,62
20300174	Volumétricos	1	48,08	1998	18	2	0	21,36	2,67	2,67	2,67	2,67	2,67	2,67	2,67	2,67
20300175	Volumétricos	1	48,08	1998	18	2	0	21,36	2,67	2,67	2,67	2,67	2,67	2,67	2,67	2,67
20300176	Volumétricos	1	48,08	1998	18	2	0	21,36	2,67	2,67	2,67	2,67	2,67	2,67	2,67	2,67
20300177	Volumétricos	1	48,08	1998	18	2	0	21,36	2,67	2,67	2,67	2,67	2,67	2,67	2,67	2,67
20300178	Volumétricos	2	96,16	1998	18	2	0	42,72	5,34	5,34	5,34	5,34	5,34	5,34	5,34	5,34
20300179	Volumétricos	1	48,08	1998	18	2	0	21,36	2,67	2,67	2,67	2,67	2,67	2,67	2,67	2,67
20300180	Volumétricos	1	48,08	1998	18	2	0	21,36	2,67	2,67	2,67	2,67	2,67	2,67	2,67	2,67
20300181	Volumétricos	1	48,08	1998	18	2	0	21,36	2,67	2,67	2,67	2,67	2,67	2,67	2,67	2,67
20300182	Volumétricos	2	96,16	1998	18	2	0	42,72	5,34	5,34	5,34	5,34	5,34	5,34	5,34	5,34
20300183	Volumétricos	1	48,08	1998	18	2	0	21,36	2,67	2,67	2,67	2,67	2,67	2,67	2,67	2,67
20300184	Volumétricos	1	48,08	1998	18	2	0	21,36	2,67	2,67	2,67	2,67	2,67	2,67	2,67	2,67
20300185	Volumétricos	2	96,16	1998	18	2	0	42,72	5,34	5,34	5,34	5,34	5,34	5,34	5,34	5,34
20300186	Volumétricos	3	144,24	1998	18	2	0	64,08	8,01	8,01	8,01	8,01	8,01	8,01	8,01	8,01
20300187	Cámara Televigilancia	1	99,17	1998	18	2	0	44,08	5,51	5,51	5,51	5,51	5,51	5,51	5,51	5,51
20300188	Volumétricos	1	48,08	1998	18	2	0	21,36	2,67	2,67	2,67	2,67	2,67	2,67	2,67	2,67
20300189	Sistema antiincendios	1	1.695,73	2009	18	13	0	471,05	0,00	0,00	0,00	94,21	94,21	94,21	94,21	94,21
20300190	Sistema Hanwell	1	9.000,18	2009	18	13	0	2.500,05	0,00	0,00	0,00	500,01	500,01	500,01	500,01	500,01
SUMA PARCIAL			16.965,69					5.757,34	348,28	348,28	348,28	942,50	942,50	942,50	942,50	942,50

Bienes Muebles - Partida 222 Instalaciones

EJERCICIO 2013

2221 - Instalaciones

22214-Instalación de alarma y televigilancia

Ref	Bien	Cantidad	Precio total	Año adquisición	Vida útil	Años pendientes amort.	Valor residual	Amort. Acum.	Cuota amort. 2006	Cuota amort. 2007	Cuota amort. 2008	Cuota amort. 2009	Cuota amort. 2010	Cuota amort. 2011	Cuota amort. 2012	Cuota amort. 2013
20300189	Volumétricos	1	48,08	1998	18	2	0	21,36	2,67	2,67	2,67	2,67	2,67	2,67	2,67	2,67
20300190	Volumétricos	1	48,08	1998	18	2	0	21,36	2,67	2,67	2,67	2,67	2,67	2,67	2,67	2,67
20300191	Volumétricos	1	48,08	1998	18	2	0	21,36	2,67	2,67	2,67	2,67	2,67	2,67	2,67	2,67
20300192	Cámara Televigilancia	1	131,62	1998	18	2	0	58,48	7,31	7,31	7,31	7,31	7,31	7,31	7,31	7,31
20300193	Monitor	1	298,10	2001	18	5	0	132,48	16,56	16,56	16,56	16,56	16,56	16,56	16,56	16,56
20300194	Videograbadador	1	975,79	2001	18	5	0	433,68	54,21	54,21	54,21	54,21	54,21	54,21	54,21	54,21
20300195	Monitor	1	310,03	2001	18	5	0	137,76	17,22	17,22	17,22	17,22	17,22	17,22	17,22	17,22
20300252	Sistema antihurto	1	3.643,87	2003	18	7	0	1.619,52	202,44	202,44	202,44	202,44	202,44	202,44	202,44	202,44
20300258	Centralita de alarmas	1	261,00	2004	18	8	0	116,00	14,50	14,5	14,5	14,5	14,5	14,50	14,50	14,50
20300259	Teclado	1	191,40	2004	18	8	0	85,04	10,63	10,63	10,63	10,63	10,63	10,63	10,63	10,63
20300260	Detector	1	133,40	2004	18	8	0	59,28	7,41	7,41	7,41	7,41	7,41	7,41	7,41	7,41
20300261	Sirena	1	87,00	2004	18	8	0	38,64	4,83	4,83	4,83	4,83	4,83	4,83	4,83	4,83
20300262	Batería	1	81,20	2004	18	8	0	36,08	4,51	4,51	4,51	4,51	4,51	4,51	4,51	4,51
20300275	Videograbadador D.	1	9.000,00	2006	18	10	0	4.000,00	500,00	500	500	500	500	500,00	500,00	500,00
20300276	Cámara CCTV	8	4.055,36	2007	18	11	0	1.577,10	0,00	225,3	225,3	225,3	225,3	225,30	225,30	225,30
20300277	Biombo	1	614,57	2007	18	11	0	238,98	0,00	34,14	34,14	34,14	34,14	34,14	34,14	34,14
SUMA PARCIAL			19.927,58					8.597,12	847,63	1.107,07	1.107,07	1.107,07	1.107,07	1.107,07	1.107,07	1.107,07
TOTAL PARTIDA 22214-Instalación de alarma y televigilancia						36.893,27			1.195,91	1.455,35	1.455,35	2.049,57	2.049,57	2.049,57	2.049,57	2.049,57

Bienes Muebles - Partida 222 Instalaciones

EJERCICIO 2013

2221 - Instalaciones

22215-Otras instalaciones

Ref	Bien	Cantidad	Precio total	Año adquisición	Vida útil	Años pendientes amort.	Valor residual	Amort. Acum.	Cuota amort. 2006	Cuota amort. 2007	Cuota amort. 2008	Cuota amort. 2009	Cuota amort. 2010	Cuota amort. 2011	Cuota amort. 2012	Cuota amort. 2013
20300196	Control de presencia	1	932,95	1999	18	4	0	414,64	51,83	51,83	51,83	51,83	51,83	51,83	51,83	51,83
20300197	Portafichas	1	90,50	1999	18	4	0	40,24	5,03	5,03	5,03	5,03	5,03	5,03	5,03	5,03
20300198	Grabador tarjetas	1	161,67	2000	18	5	0	71,84	8,98	8,98	8,98	8,98	8,98	8,98	8,98	8,98
20300199	Lector de tarjetas	1	53,85	2000	18	5	0	23,92	2,99	2,99	2,99	2,99	2,99	2,99	2,99	2,99
20300200	Estabilizador	1	942,99	2000	18	5	0	419,12	52,39	52,39	52,39	52,39	52,39	52,39	52,39	52,39
20300263	Toldo	1	2.060,16	2004	18	9	0	915,60	114,45	114,45	114,45	114,45	114,45	114,45	114,45	114,45
2030067	Sist. Control horario	1	5.589,51	2005	18	10	0	2.484,24	310,53	310,53	310,53	310,53	310,53	310,53	310,53	310,53
2030068	Cerraduras de seg.	2	1.939,00	2005	18	10	0	861,76	107,72	107,72	107,72	107,72	107,72	107,72	107,72	107,72
2030069	Cerraduras de seg.	2	1.820,82	2005	18	10	0	809,28	101,16	101,16	101,16	101,16	101,16	101,16	101,16	101,16
2030070	Cerraduras de seg.	9	2.214,00	2005	18	10	0	984,00	123,00	123,00	123	123	123	123,00	123,00	123,00
2030071	Cerraduras de seg.	8	944,00	2005	18	10	0	419,52	52,44	52,44	52,44	52,44	52,44	52,44	52,44	52,44
20300276	Armario llavero	1	264,02	2005	18	10	0	117,36	14,67	14,67	14,67	14,67	14,67	14,67	14,67	14,67
20300264	Refrigerador Samsung	1	269,00	2010	18	15	0	59,76	0	0	0,00	0	14,94	14,94	14,94	14,94
2030072	Dimmer	1	1.605,98	2010	18	15	0	356,88	0	0	0,00	0	89,22	89,22	89,22	89,22
2030072	control eléctrico	1	2.461,02	2012	18	17	0	273,44	0	0	0	0	0	0	136,72	136,72
2030073	Sistema contra incendios	1	5.891,09	2012	18	17	0	654,56	0	0	0	0	0	0	327,28	327,28
20300278	soporte seguridad en obra	35	828,85	2012	18	17	0	92,10	0,00	0	0	0	0	0,00	46,05	46,05
20300279	metacrilato obras arte	27	206,47	2012	18	17	0	22,94	0,00	0	0	0	0	0,00	11,47	11,47
20300280	detectores seguridad	1	13.143,58	2012	18	17	0	1.460,40	0,00	0	0	0	0	0,00	730,20	730,20
20300281	Cerraduras de seg.	1	2.797,00	2012	18	17	0	310,78	0,00	0	0	0	0	0,00	155,39	155,39
TOTAL PARTIDA 22215-Otras instalaciones						44.216,46		10.792,38	945,19	945,19	945,19	945,19	1.049,35	1.049,35	2.456,46	2.456,46

EJERCICIO 2013

TOTAL PARTIDA 22211-Instalación de traducción simultánea	47.104,31	
TOTAL PARTIDA 22212-Equipos de telefonía	13.176,10	
TOTAL PARTIDA 22213-Equipos de aire acondicionado	112.269,72	
TOTAL PARTIDA 22214-Instalación de alarma y televigilancia	36.893,27	
TOTAL PARTIDA 22215-Otras instalaciones	44.216,46	
TOTAL PARTIDA 2221 - Instalaciones	253.659,86	
TOTAL PARTIDA 222 - Instalaciones	253.659,86	✓

CUOTAS DE AMORTIZACIÓN 2013

CUOTA AMORT. PARTIDA 22211-Instalación de traducción simultánea	0,00	
CUOTA AMORT PARTIDA 22212-Equipos de telefonía	731,98	
CUOTA AMORT. PARTIDA 22213-Equipos de aire acondicionado	6.262,98	
CUOTA AMORT. PARTIDA 22214-Instalación de alarma y televigilancia	2.049,57	
CUOTA AMORT. PARTIDA 22215-Otras instalaciones	2.456,46	
CUOTA AMORT. PARTIDA 2221 - Instalaciones	11.500,99	
CUOTA AMORT. PARTIDA 222 - Instalaciones	11.500,99	✓

Bienes Muebles - Partida 223 Maquinaria, instalaciones y utillaje

EJERCICIO 2013

2230 - Maquinaria

22301-Equipos de fotografía

Bien	Cantidad	Precio total	Año adquisición	Vida útil	Años pendientes amort.	Valor residual	Amort. Acum.	Cuota amort. 2006	Cuota amort. 2007	Cuota amort. 2008	Cuota amort. 2009	Cuota amort. 2010
Cámara fotográfica	1	515,79	1990	18	0	0	57,32	28,66	28,66	0,00	0,00	0,00
Objetivo	1	512,60	1990	18	0	0	56,96	28,48	28,48	0,00	0,00	0,00
Objetivo	1	440,42	1990	18	0	0	48,94	24,47	24,47	0,00	0,00	0,00
Objetivo	1	659,92	1990	18	0	0	73,32	36,66	36,66	0,00	0,00	0,00
Flash	1	496,26	1990	18	0	0	55,14	27,57	27,57	0,00	0,00	0,00
Zapata	1	4,76	1990	18	0	0	0,52	0,26	0,26	0,00	0,00	0,00
Filtro	1	10,82	1990	18	0	0	1,20	0,60	0,6	0,00	0,00	0,00
Filtro	1	14,36	1990	18	0	0	1,60	0,80	0,8	0,00	0,00	0,00
Mesa de reproducción	1	363,84	1990	18	0	0	40,42	20,21	20,21	0,00	0,00	0,00
Flash	2	533,10	1990	18	0	0	59,24	29,62	29,62	0,00	0,00	0,00
Lámpara modelado	2	153,86	1990	18	0	0	17,10	8,55	8,55	0,00	0,00	0,00
Filtro	1	18,63	1990	18	0	0	2,08	1,04	1,04	0,00	0,00	0,00
Tripode	1	121,50	1990	18	0	0	13,50	6,75	6,75	0,00	0,00	0,00
Cámara fotográfica	1	578,77	1990	18	0	0	64,30	32,15	32,15	0,00	0,00	0,00
Objetivo	1	604,02	1990	18	0	0	67,12	33,56	33,56	0,00	0,00	0,00
Cargador película	1	171,90	1990	18	0	0	19,10	9,55	9,55	0,00	0,00	0,00
Fotómetro	1	518,27	1990	18	0	0	57,58	28,79	28,79	0,00	0,00	0,00
Cargador pilas	1	32,16	1990	18	0	0	3,58	1,79	1,79	0,00	0,00	0,00
Objetivo	1	401,79	1990	18	0	0	44,64	22,32	22,32	0,00	0,00	0,00
Objetivo	1	211,56	1990	18	0	0	23,50	11,75	11,75	0,00	0,00	0,00
Pantalla enfoque	1	28,95	1990	18	0	0	3,22	1,61	1,61	0,00	0,00	0,00
Cámara fotográfica	1	659,41	1990	18	0	0	73,26	36,63	36,63	0,00	0,00	0,00
Objetivo	1	120,89	1990	18	0	0	13,44	6,72	6,72	0,00	0,00	0,00
Objetivo	1	351,42	1990	18	0	0	39,04	19,52	19,52	0,00	0,00	0,00
Objetivo	1	222,71	1990	18	0	0	24,74	12,37	12,37	0,00	0,00	0,00
Objetivo	1	223,34	1990	18	0	0	24,82	12,41	12,41	0,00	0,00	0,00
Filtro	1	6,01	1990	18	0	0	0,66	0,33	0,33	0,00	0,00	0,00
Lentes aproximación	3	68,37	1990	18	0	0	7,60	3,80	3,8	0,00	0,00	0,00
Unidad de fundidos	1	857,94	1990	18	0	0	95,32	47,66	47,66	0,00	0,00	0,00
Flash	2	902,19	1990	18	0	0	100,24	50,12	50,12	0,00	0,00	0,00
Fotómetro	1	52,14	1990	18	0	0	5,80	2,90	2,9	0,00	0,00	0,00
Motor de arrastre	1	165,92	1990	18	0	0	18,44	9,22	9,22	0,00	0,00	0,00
Empuñadura	1	29,09	1990	18	0	0	3,24	1,62	1,62	0,00	0,00	0,00
Mando a distancia	1	39,88	1990	18	0	0	4,44	2,22	2,22	0,00	0,00	0,00
Tripode	2	0,00	1990	18	0	0	0,00	0,00	0	0,00	0,00	0,00
Paraguas	2	0,00	1990	18	0	0	0,00	0,00	0	0,00	0,00	0,00
Flash	2	5.105,26	1990	18	0	0	567,26	283,63	283,63	0,00	0,00	0,00
SUMA PARCIAL		15.197,85					1.688,68	844,34	844,34	0,00	0,00	0,00

Bienes Muebles - Partida 223 Maquinaria, instalaciones y utillaje

EJERCICIO 2013

2230 - Maquinaria**22301-Equipos de fotografía e imagen**

Bien	Cantidad	Precio total	Año adquisición	Vida útil	Años pendientes amort.	Valor residual	Amort. Acum.	Cuota amort. 2006	Cuota amort. 2007	Cuota amort. 2008	Cuota amort. 2009	Cuota amort. 2010	Cuota amort. 2011	Cuota amort. 2012	Cuota amort. 2013
Trípode	1	36,78	1995	18	0	0	12,24	2,04	2,04	2,04	2,04	2,04	2,04	0	0
Antorcha	1	178,13	1995	18	0	0	59,40	9,90	9,9	9,9	9,9	9,9	9,9	0	0
Ampliadora	1	526,66	1995	18	0	0	175,56	29,26	29,26	29,26	29,26	29,26	29,26	0	0
Objetivo	1	159,64	1995	18	0	0	53,22	8,87	8,87	8,87	8,87	8,87	8,87	0	0
Objetivo	1	146,51	1995	18	0	0	48,84	8,14	8,14	8,14	8,14	8,14	8,14	0	0
Secadora negativos	1	639,01	1995	18	0	0	213,00	35,50	35,5	35,5	35,5	35,5	35,5	0	0
Secadora papel	1	954,75	1995	18	0	0	318,24	53,04	53,04	53,04	53,04	53,04	53,04	0	0
Lupa de enfoque	1	160,45	1995	18	0	0	53,46	8,91	8,91	8,91	8,91	8,91	8,91	0	0
Prensa de contactos	1	53,49	1995	18	0	0	17,82	2,97	2,97	2,97	2,97	2,97	2,97	0	0
Mesa reproducción	1	253,26	1995	18	0	0	84,42	14,07	14,07	14,07	14,07	14,07	14,07	0	0
Secadora	1	178,10	1995	18	0	0	59,34	9,89	9,89	9,89	9,89	9,89	9,89	0	0
Fondo fotográfico	1	63,71	2000	18	4	0	28,32	3,54	3,54	3,54	3,54	3,54	3,54	3,54	3,54
Duplicador	1	1.197,82	2000	18	4	0	532,40	66,55	66,55	66,55	66,55	66,55	66,55	66,55	66,55
Cuerpo Cámara	1	666,50	2001	18	5	0	296,24	37,03	37,03	37,03	37,03	37,03	37,03	37,03	37,03
Objetivo	1	1.429,81	2001	18	5	0	635,44	79,43	79,43	79,43	79,43	79,43	79,43	79,43	79,43
Cámara digital	1	956,95	2004	18	8	0	425,28	53,16	53,16	53,16	53,16	53,16	53,16	53,16	53,16
Lente Conver	1	238,31	2004	18	8	0	105,92	13,24	13,24	13,24	13,24	13,24	13,24	13,24	13,24
Adaptador	1	54,58	2004	18	8	0	24,24	3,03	3,03	3,03	3,03	3,03	3,03	3,03	3,03
Flash olympus	1	541,42	2004	18	8	0	240,64	30,08	30,08	30,08	30,08	30,08	30,08	30,08	30,08
Cámara digital	1	1.303,18	2008	18	12	0	434,40	0,00	0	72,4	72,4	72,4	72,4	72,4	72,4
Objetivo	1	248,24	2008	18	12	0	82,74	0,00	0	13,79	13,79	13,79	13,79	13,79	13,79
SUMA PARCIAL		9.987,30					3.901,16	468,65	468,65	554,84	554,84	554,84	554,84	372,25	372,25
TOTAL PARTIDA 22301: Equipos de fotogr:					25.185,15			1.312,99	1.312,99	554,84	554,84	554,84	554,84	372,25	372,25

Bienes Muebles - Partida 223 Maquinaria, instalaciones y utillaje EJERCICIO 2013**2230 - Maquinaria****22302-Equipos de imagen**

Bien	Cantidad	Precio total	Año adquisición	Vida útil	Años pendientes amort.	Valor residual	Amort. Acum.	Cuota amort. 2006	Cuota amort. 2007	Cuota amort. 2008	Cuota amort. 2009	Cuota amort. 2010	Cuota amort. 2011	Cuota amort. 2012	Cuota amort. 2013
Televídeos	2	1.786,21	2000	18	4	0	793,84	99,23	99,23	99,23	99,23	99,23	99,23	99,23	99,23
Visor Diapositivas	1	23,45	2000	18	4	0	10,40	1,30	1,3	1,3	1,3	1,3	1,3	1,3	1,3
Luxómetro	1	52,65	2000	18	4	0	23,44	2,93	2,93	2,93	2,93	2,93	2,93	2,93	2,93
Base Proyector	1	127,90	2000	18	4	0	56,88	7,11	7,11	7,11	7,11	7,11	7,11	7,11	7,11
Pie Proyector	1	69,30	2000	18	4	0	30,80	3,85	3,85	3,85	3,85	3,85	3,85	3,85	3,85
Vídeo	1	270,46	1993	18	0	0	60,12	15,03	15,03	15,03	15,03	0	0	0	0
Proyector de Diapos	2	1.888,27	1993	18	0	0	419,60	104,90	104,9	104,9	104,9	0	0	0	0
Carros diapositivas	4	33,54	1993	18	0	0	7,44	1,86	1,86	1,86	1,86	0	0	0	0
Vídeo Proyector	1	9.172,45	1993	18	0	0	2.038,32	509,58	509,58	509,58	509,58	0	0	0	0
Pantalla	1	238,30	1993	18	0	0	52,96	13,24	13,24	13,24	13,24	0	0	0	0
Visor Diapositivas	1	23,45	1993	18	0	0	5,20	1,30	1,3	1,3	1,3	0	0	0	0
Vídeo	1	177,90	1993	18	0	0	39,52	9,88	9,88	9,88	9,88	0	0	0	0
Televisor	1	1.393,39	1993	18	0	0	309,64	77,41	77,41	77,41	77,41	0	0	0	0
Mesa Diapositivas	1	44,05	1991	18	0	0	4,90	2,45	2,45	0	0	0	0	0	0
Proyector	1	1.812,65	1991	18	0	0	201,40	100,70	100,7	0	0	0	0	0	0
Retroproyector	1	935,33	1991	18	0	0	103,92	51,96	51,96	0	0	0	0	0	0
Puntero Laser	1	11,42	1991	18	0	0	1,26	0,63	0,63	0	0	0	0	0	0
Pantalla	1	218,32	1991	18	0	0	24,26	12,13	12,13	0	0	0	0	0	0
Televisor	1	354,60	1992	18	0	0	59,10	19,70	19,7	19,7	0	0	0	0	0
Selector Vídeo-Audio	1	196,55	1992	18	0	0	32,76	10,92	10,92	10,92	0	0	0	0	0
Retroproyector	1	479,91	1992	18	0	0	79,98	26,66	26,66	26,66	0	0	0	0	0
Vídeo	1	168,75	2001	18	5	0	75,04	9,38	9,38	9,38	9,38	9,38	9,38	9,38	9,38
DVD y auriculares	1	468,90	2003	18	7	0	208,40	26,05	26,05	26,05	26,05	26,05	26,05	26,05	26,05
Vídeo proyector	1	1.500,00	2005	18	9	0	666,64	83,33	83,33	83,33	83,33	83,33	83,33	83,33	83,33
Televisión LCD	1	3.160,00	2006	18	10	0	1.404,48	175,56	175,56	175,56	175,56	175,56	175,56	175,56	175,56
Reproductor DVD	2	100,00	2006	18	10	0	44,48	5,56	5,56	5,56	5,56	5,56	5,56	5,56	5,56
Pantalla táctil	2	8.000,00	2007	18	11	0	3.111,08	0,00	444,44	444,44	444,44	444,44	444,44	444,44	444,44
Pantalla táctil	1	3.000,00	2008	18	12	0	1.000,02	0,00	0	166,67	166,67	166,67	166,67	166,67	166,67
Proyector Vídeo	1	998,00	2010	18	14	0	221,76	0,00	0,00	0,00	0	55,44	55,44	55,44	55,44
TV LCD Sony 40"	1	2.875,00	2010	18	14	0	638,88	0,00	0	0	0	159,72	159,72	159,72	159,72
TOTAL PARTIDA 22302- Equipos de imagen					39.580,75		11.726,52	1.372,65	1817,09	1815,89	1758,61	1240,57	1240,57	1240,57	1240,57

Bienes Muebles - Partida 223 Maquinaria, instalaciones y utillaje EJERCICIO 2013

2230 - Maquinaria

22303-Equipos de sonido

Bien	Cantidad	Precio total	Año adquisición	Vida útil	Años pendientes amort.	Valor residual	Amort. Acum.	Cuota amort. 2006	Cuota amort. 2007	Cuota amort. 2008	Cuota amort. 2009	Cuota amort. 2010	Cuota amort. 2011	Cuota amort. 2012	Cuota amort. 2013
Auricular	1	51,99	1988	18	0	0	2,89	2,89	0	0	0	0	0	0	0
Micrófono	2	47,48	1988	18	0	0	2,64	2,64	0	0	0	0	0	0	0
Receptor Satélite	1	227,66	1989	18	0	0	12,65	12,65	0	0	0	0	0	0	0
Amplificador	1	255,76	1989	18	0	0	14,21	14,21	0	0	0	0	0	0	0
Control amplificador	1	119,96	1989	18	0	0	6,66	6,66	0	0	0	0	0	0	0
Altavoces	2	67,31	1989	18	0	0	3,74	3,74	0	0	0	0	0	0	0
Micrófono	1	10,82	1989	18	0	0	0,60	0,60	0	0	0	0	0	0	0
Base auricular	1	87,93	1989	18	0	0	4,89	4,89	0	0	0	0	0	0	0
Cassette	1	554,04	1989	18	0	0	30,78	30,78	0	0	0	0	0	0	0
Auricular	1	51,99	1989	18	0	0	2,89	2,89	0	0	0	0	0	0	0
Auricular	1	39,67	1990	18	0	0	2,20	2,20	0	0	0	0	0	0	0
Radio Cassette	1	108,30	1990	18	0	0	6,02	6,02	0	0	0	0	0	0	0
Micrófonos	2	21,64	1990	18	0	0	1,20	1,20	0	0	0	0	0	0	0
Mesa de mezclas	1	692,29	1990	18	0	0	38,46	38,46	0	0	0	0	0	0	0
Altavoces	2	993,23	1990	18	0	0	55,18	55,18	0	0	0	0	0	0	0
Tripodes altavoces	2	101,09	1989	18	0	0	5,62	5,62	0	0	0	0	0	0	0
Cables	2	42,67	1989	18	0	0	2,37	2,37	0	0	0	0	0	0	0
Cables	2	33,66	1989	18	0	0	1,87	1,87	0	0	0	0	0	0	0
Pie micrófono	1	29,75	1989	18	0	0	1,65	1,65	0	0	0	0	0	0	0
Micrófono	1	6,01	1989	18	0	0	0,33	0,33	0	0	0	0	0	0	0
Doble pletina	1	177,48	1989	18	0	0	9,86	9,86	0	0	0	0	0	0	0
Pie de micro	1	47,36	1989	18	0	0	2,63	2,63	0	0	0	0	0	0	0
Pie de micro	2	35,94	1989	18	0	0	2,00	2,00	0	0	0	0	0	0	0
Plato de música	1	380,44	1989	18	0	0	21,14	21,14	0	0	0	0	0	0	0
Doble pletina	1	300,21	1989	18	0	0	16,68	16,68	0	0	0	0	0	0	0
Selectores	1	75,43	1989	18	0	0	4,19	4,19	0	0	0	0	0	0	0
Control canales	1	180,00	1989	18	0	0	10,00	10,00	0	0	0	0	0	0	0
Sintonizador radio	1	116,75	1989	18	0	0	6,49	6,49	0	0	0	0	0	0	0
Micrograbadora	1	180,30	1989	18	0	0	10,02	10,02	0	0	0	0	0	0	0
Radio Cassette	1	54,90	2008	18	12	0	18,30	0,00	0	3,05	3,05	3,05	3,05	3,05	3,05
TOTAL PARTIDA 22303-Equipos de sonido					5.092,06		298,16	279,86	0	3,05	3,05	3,05	3,05	3,05	3,05

Bienes Muebles - Partida 223 Maquinaria, instalaciones y utillaje

EJERCICIO 2013

2230 - Maquinaria

22304-Otra maquinaria

Bien	Cantidad	Precio total	Año adquisición	Vida útil	Años pendientes amort.	Valor residual	Amort. Acum.	Cuota amort. 2006	Cuota amort. 2007	Cuota amort. 2008	Cuota amort. 2009	Cuota amort. 2010	Cuota amort. 2011	Cuota amort. 2012	Cuota amort. 2013
Termohigrómetro	1	913,30	2000	18	4	0	405,92	50,74	50,74	50,74	50,74	50,74	50,74	50,74	50,74
Termohigrómetro	1	913,30	2000	18	4	0	405,92	50,74	50,74	50,74	50,74	50,74	50,74	50,74	50,74
Termohigrómetro	2	1.826,60	1999	18	3	0	811,84	101,48	101,48	101,48	101,48	101,48	101,48	101,48	101,48
Estabilizador	1	848,60	1989	18	0	0	47,14	47,14	0	0	0	0	0	0	0
Control de intensidad	1	72,72	1999	18	3	0	32,32	4,04	4,04	4,04	4,04	4,04	4,04	4,04	4,04
Luxómetro	1	190,82	2007	18	11	0	74,20	0,00	10,6	10,6	10,6	10,6	10,6	10,6	10,6
Termohigrómetro	1	150,57	2007	18	11	0	58,59	0,00	8,37	8,37	8,37	8,37	8,37	8,37	8,37
Termohigrómetro	1	233,16	2008	18	12	0	77,70	0,00	0	12,95	12,95	12,95	12,95	12,95	12,95
Humidificador	1	147,00	2008	18	12	0	49,02	0,00	0	8,17	8,17	8,17	8,17	8,17	8,17
TOTAL PARTIDA 22304-Otra maquinaria							1.962,65	254,14	225,97	247,09	247,09	247,09	247,09	247,09	247,09

EJERCICIO 2013

TOTAL PARTIDA 22301: Equipos de fotografía	25.185,15	
TOTAL PARTIDA 22302- Equipos de imagen	39.580,75	
TOTAL PARTIDA 22303-Equipos de sonido	5.092,06	
TOTAL PARTIDA 22304-Otra maquinaria	5.296,07	
TOTAL PARTIDA 2230 - Maquinaria	75.154,03	
TOTAL PARTIDA 223 - Maquinaria	75.154,03	

CUOTAS DE AMORTIZACIÓN 2013

TOTAL PARTIDA 22301: Equipos de fotografía	372,25	
TOTAL PARTIDA 22302- Equipos de imagen	1.240,57	
TOTAL PARTIDA 22303-Equipos de sonido	3,05	
TOTAL PARTIDA 22304-Otra maquinaria	247,09	
TOTAL PARTIDA 2230 - Maquinaria	1.862,96	
TOTAL PARTIDA 223 - Maquinaria	1.862,96	

2242 - Utilaje

22421-Útiles, herramientas y accesorios

Bien	Cantidad	Precio total	Año adquisición	Vida útil	Años pendientes amort.	Valor residual	Amort. Acum.	Cuota amort. 2006	Cuota amort. 2007	Cuota amort. 2008	Cuota amort. 2009	Cuota amort. 2010	Cuota amort. 2011	Cuota amort. 2012	Cuota amort. 2013
Foco	2	42,79	1990	8	0	0	0	0,00	0	0	0	0	0	0	0
Marginador	1	76,30	1990	8	0	0	0	0,00	0	0	0	0	0	0	0
Marginador	1	74,50	1990	8	0	0	0	0,00	0	0	0	0	0	0	0
Marginador	1	72,12	1990	8	0	0	0	0,00	0	0	0	0	0	0	0
Probeta gradua	1	6,01	1990	8	0	0	0	0,00	0	0	0	0	0	0	0
Probeta gradua	1	6,01	1990	8	0	0	0	0,00	0	0	0	0	0	0	0
Tanque de revc	2	19,23	1990	8	0	0	0	0,00	0	0	0	0	0	0	0
Termómetros	2	66,83	1990	8	0	0	0	0,00	0	0	0	0	0	0	0
Pinza escurridc	1	3,61	1990	8	0	0	0	0,00	0	0	0	0	0	0	0
Pinza plástico	3	10,82	1990	8	0	0	0	0,00	0	0	0	0	0	0	0
Varillas agitad	2	5,95	1990	8	0	0	0	0,00	0	0	0	0	0	0	0
Embudos	2	5,95	1990	8	0	0	0	0,00	0	0	0	0	0	0	0
Cubetas	3	17,94	1990	8	0	0	0	0,00	0	0	0	0	0	0	0
Botellas fuele	7	52,59	1990	8	0	0	0	0,00	0	0	0	0	0	0	0
Botellas fuele	4	27,65	1990	8	0	0	0	0,00	0	0	0	0	0	0	0
Bolso	1	38,40	1990	8	0	0	0	0,00	0	0	0	0	0	0	0
Maletín herram	1	410,56	2006	8	0	0	359,24	51,32	51,32	51,32	51,32	51,32	51,32	51,32	0
Conjunto herra	1	247,30	2006	8	0	0	216,37	30,91	30,91	30,91	30,91	30,91	30,91	30,91	0
Banco trabajo	1	144,07	2006	8	0	0	126,07	18,01	18,01	18,01	18,01	18,01	18,01	18,01	0
Banco trabajo	1	178,52	2006	8	0	0	156,24	22,32	22,32	22,32	22,32	22,32	22,32	22,32	0
Atomillador	1	199,27	2006	8	0	0	174,37	24,91	24,91	24,91	24,91	24,91	24,91	24,91	0
Percutor	1	196,44	2006	8	0	0	171,92	24,56	24,56	24,56	24,56	24,56	24,56	24,56	0
Taladro	1	800,77	2006	8	0	0	700,70	100,10	100,1	100,1	100,1	100,1	100,1	100,1	0
Telemetro Lase	2	400,88	2006	8	0	0	350,77	50,11	50,11	50,11	50,11	50,11	50,11	50,11	0
Carro	1	52,76	2006	8	0	0	46,20	6,60	6,6	6,6	6,6	6,6	6,6	6,6	0
Escalera	2	100,34	2006	8	0	0	87,78	12,54	12,54	12,54	12,54	12,54	12,54	12,54	0
Taller móvil	1	189,45	2006	8	0	0	165,76	23,68	23,68	23,68	23,68	23,68	23,68	23,68	0
Sierra calar	1	396,08	2006	8	0	0	346,57	49,51	49,51	49,51	49,51	49,51	49,51	49,51	0
Sierra costilla	1	159,95	2006	8	0	0	139,93	19,99	19,99	19,99	19,99	19,99	19,99	19,99	0
Tabla luminos	1	280,37	2010	8	4	0	140,20	0,00	0	0	0	35,05	35,05	35,05	35,05
Mueble auxil	1	271,40	2010	8	4	0	135,72	0,00	0	0	0	33,93	33,93	33,93	33,93
Plegadera teflo	2	42,17	2010	8	4	0	21,08	0,00	0	0	0	5,27	5,27	5,27	5,27
Aspirador	1	89,99	2010	8	4	0	45,00	0,00	0	0	0	11,25	11,25	11,25	11,25
Espátulas	6	513,1	2010	8	4	0	256,56	0	0	0	0	64,14	64,14	64,14	64,14
Microdifusores	4	54,27	2010	8	4	0	27,12	0,00	0	0	0	6,78	6,78	6,78	6,78
Lupa binocular	1	118,17	2010	8	4	0	59,08	0,00	0	0	0	14,77	14,77	14,77	14,77
Medidor elsec	1	1.056,10	2010	8	4	0	528,04	0,00	0	0	0	132,01	132,01	132,01	132,01
Atril transpare	2	351,64	2010	8	4	0	175,84	0,00	0	0	0	43,96	43,96	43,96	43,96
Termohigrome	1	251,34	2010	8	4	0	125,68	0,00	0	0	0	31,42	31,42	31,42	31,42
Clavadora	1	130,27	2010	8	4	0	65,12	0,00	0	0	0	16,28	16,28	16,28	16,28
Aplicadora dos	1	125,49	2010	8	4	0	62,76	0,00	0	0	0	15,69	15,69	15,69	15,69
Cortadora Bise	1	1.168,20	2010	8	4	0	584,12	0,00	0	0	0	146,03	146,03	146,03	146,03
SUMA PARCIAL		8.455,60					5.268,24	434,56	434,56	434,56	434,56	991,14	991,14	991,14	556,58
TOTAL PARTIDA 22421-Útiles, herramientas y accesorios							9.438,90	549,41	434,56	434,56	434,56	991,14	991,14	991,14	556,58

EJERCICIO 2013

TOTAL PARTIDA 22421-Útiles, herramientas y accesorios	9.438,90	
TOTAL PARTIDA 2242 - Utillaje		9.438,90
TOTAL PARTIDA 224 - Utillaje		9.438,90
 CUOTAS DE AMORTIZACIÓN 2013		
CUOTA AMORT. PARTIDA 22421-Útiles, herramientas y accesorios	556,58	
CUOTA AMORT. PARTIDA 2242 - Utillaje		556,58
CUOTA AMORT. PARTIDA 224 - Utillaje		556,58

Bienes Muebles - Partida 226- Mobiliario y enseres

EJERCICIO 2013

2260-Mobiliario

22601-Mesas y sillas

Bien	Cantidad	Precio total	Año adquisición	Vida útil	Años pendientes amort.	Valor residual	Amort. Acum.	Cuota amort. 2006	Cuota amort. 2007	Cuota amort. 2008	Cuota amort. 2009	Cuota amort. 2010	Cuota amort. 2011	Cuota amort. 2012	Cuota amort. 2013
Banco	1	480,81	1998	20	4	0	192,32	24,04	24,04	24,04	24,04	24,04	24,04	24,04	24,04
Silla	2	264,45	1998	20	4	0	105,76	13,22	13,22	13,22	13,22	13,22	13,22	13,22	13,22
Sillón	1	240,40	1998	20	4	0	96,16	12,02	12,02	12,02	12,02	12,02	12,02	12,02	12,02
Mesa	1	175,86	1998	20	4	0	70,32	8,79	8,79	8,79	8,79	8,79	8,79	8,79	8,79
Silla	1	40,39	1998	20	4	0	16,16	2,02	2,02	2,02	2,02	2,02	2,02	2,02	2,02
Sillones	3	631,06	1998	20	4	0	252,40	31,55	31,55	31,55	31,55	31,55	31,55	31,55	31,55
Silla	2	80,79	1998	20	4	0	32,32	4,04	4,04	4,04	4,04	4,04	4,04	4,04	4,04
Sillón	2	242,37	1989	20	0	0	36,36	12,12	12,12	12,12	0	0	0	0	0
Mesa	1	532,16	1989	20	0	0	79,83	26,61	26,61	26,61	0	0	0	0	0
Sillón	1	240,41	1989	20	0	0	36,06	12,02	12,02	12,02	0	0	0	0	0
Silla	1	40,40	1989	20	0	0	6,06	2,02	2,02	2,02	0	0	0	0	0
Sillón	8	969,46	1989	20	0	0	145,41	48,47	48,47	48,47	0	0	0	0	0
Mesa	1	532,15	1989	20	0	0	79,83	26,61	26,61	26,61	0	0	0	0	0
Sillón	4	872,79	1989	20	0	0	130,92	43,64	43,64	43,64	0	0	0	0	0
Silla	60	7.969,42	1989	20	0	0	1.195,41	398,47	398,47	398,47	0	0	0	0	0
Mesa	1	194,39	1989	20	0	0	29,16	9,72	9,72	9,72	0	0	0	0	0
Sillón	7	698,84	1989	20	0	0	104,82	34,94	34,94	34,94	0	0	0	0	0
Sillón	3	649,09	1989	20	0	0	97,35	32,45	32,45	32,45	0	0	0	0	0
Sillón	1	121,18	1989	20	0	0	18,18	6,06	6,06	6,06	0	0	0	0	0
Mesa	1	532,15	1989	20	0	0	79,83	26,61	26,61	26,61	0	0	0	0	0
Sillón	1	240,40	1989	20	0	0	36,06	12,02	12,02	12,02	0	0	0	0	0
Mesa	1	194,39	1989	20	0	0	29,16	9,72	9,72	9,72	0	0	0	0	0
Sillón	9	898,51	1989	20	0	0	134,79	44,93	44,93	44,93	0	0	0	0	0
Mesa	1	194,39	1989	20	0	0	29,16	9,72	9,72	9,72	0	0	0	0	0
Sillón	1	566,51	1989	20	0	0	84,99	28,33	28,33	28,33	0	0	0	0	0
Mesa	1	241,38	1989	20	0	0	36,21	12,07	12,07	12,07	0	0	0	0	0
Sillón	2	242,36	1989	20	0	0	36,36	12,12	12,12	12,12	0	0	0	0	0
Mesa	1	270,46	1989	20	0	0	40,56	13,52	13,52	13,52	0	0	0	0	0
Sillón	4	484,73	1989	20	0	0	72,72	24,24	24,24	24,24	0	0	0	0	0
Mesa	4	1.474,26	1989	20	0	0	221,13	73,71	73,71	73,71	0	0	0	0	0
Sillón	10	1.211,82	1989	20	0	0	181,77	60,59	60,59	60,59	0	0	0	0	0
Silla	1	40,39	1989	20	0	0	6,06	2,02	2,02	2,02	0	0	0	0	0
Silla	1	240,40	1989	20	0	0	36,06	12,02	12,02	12,02	0	0	0	0	0
Mesa	1	121,18	1989	20	0	0	18,18	6,06	6,06	6,06	0	0	0	0	0
Sillón	2	362,57	1989	20	0	0	54,39	18,13	18,13	18,13	0	0	0	0	0
SUMA PARCIAL		22.292,32					3.822,26	1.114,62	1114,62	1114,62	95,68	95,68	95,68	95,68	95,68

- Partida 226 Mobiliario y enseres

EJERCICIO 2013

2260-Mobiliario

22601-Mesas y sillas

Bien	Cantidad	Precio total	Año adquisición	Vida útil	Años pendientes amort.	Valor residual	Amort. Acum.	Cuota amort. 2006	Cuota amort. 2007	Cuota amort. 2008	Cuota amort. 2009	Cuota amort. 2010
Mesa	1	360,61	1989	20	0	0	36,06	18,03	18,03	0	0	0
Sillón	2	480,81	1989	20	0	0	48,08	24,04	24,04	0	0	0
Mesa	1	270,26	1989	20	0	0	27,02	13,51	13,51	0	0	0
Mesa	2	540,91	1989	20	0	0	54,10	27,05	27,05	0	0	0
Sillón	1	240,40	1989	20	0	0	24,04	12,02	12,02	0	0	0
Sillón	1	234,39	1989	20	0	0	23,44	11,72	11,72	0	0	0
Silla	1	40,39	1989	20	0	0	4,04	2,02	2,02	0	0	0
Mesa	2	856,23	1989	20	0	0	85,62	42,81	42,81	0	0	0
Sillón	1	240,40	1989	20	0	0	24,04	12,02	12,02	0	0	0
Sillón	1	240,40	1989	20	0	0	24,04	12,02	12,02	0	0	0
Sillón	6	727,09	1989	20	0	0	72,70	36,35	36,35	0	0	0
Mesa	1	316,38	1989	20	0	0	31,64	15,82	15,82	0	0	0
Mesa	1	532,15	1989	20	0	0	53,22	26,61	26,61	0	0	0
Sillón	1	240,40	1989	20	0	0	24,04	12,02	12,02	0	0	0
Mesa	1	144,81	1989	20	0	0	14,48	7,24	7,24	0	0	0
Mesa	2	856,23	1989	20	0	0	85,62	42,81	42,81	0	0	0
Mesa	1	360,61	1989	20	0	0	36,06	18,03	18,03	0	0	0
Mesa	1	336,57	1989	20	0	0	33,66	16,83	16,83	0	0	0
Sillón	1	121,18	1989	20	0	0	12,12	6,06	6,06	0	0	0
Silla	1	288,49	1989	20	0	0	28,84	14,42	14,42	0	0	0
Sillón	1	240,40	1989	20	0	0	24,04	12,02	12,02	0	0	0
Mesa	1	532,15	1989	20	0	0	53,22	26,61	26,61	0	0	0
Mesa	1	428,11	1989	20	0	0	42,82	21,41	21,41	0	0	0
Mesa	1	428,11	1989	20	0	0	42,82	21,41	21,41	0	0	0
Sillón	2	242,36	1989	20	0	0	24,24	12,12	12,12	0	0	0
Sillón	1	476,11	1989	20	0	0	47,62	23,81	23,81	0	0	0
Sillón	2	480,81	1989	20	0	0	48,08	24,04	24,04	0	0	0
Mesa	1	601,01	1989	20	0	0	60,10	30,05	30,05	0	0	0
Mesa	1	480,81	1989	20	0	0	48,08	24,04	24,04	0	0	0
Mesa	1	281,33	1989	20	0	0	28,14	14,07	14,07	0	0	0
Mesa	1	532,15	1989	20	0	0	53,22	26,61	26,61	0	0	0
Sillón	2	242,36	1989	20	0	0	24,24	12,12	12,12	0	0	0
Sillón	1	240,40	1989	20	0	0	24,04	12,02	12,02	0	0	0
Sillón	1	240,40	1989	20	0	0	24,04	12,02	12,02	0	0	0
Silla	1	156,26	1989	20	0	0	15,62	7,81	7,81	0	0	0
SUMA PARCIAL		13.031,48					1.303,18	651,59	651,59	0	0	0

- Partida 226 Mobiliario y enseres

EJERCICIO 2013

2260-Mobiliario

22601-Mesas y sillas

Bien	Cantidad	Precio total	Año adquisición	Vida útil	Años pendientes amort.	Valor residual	Amort. Acum.	Cuota amort. 2006	Cuota amort. 2007	Cuota amort. 2008	Cuota amort. 2009	Cuota amort. 2010	Cuota amort. 2011	Cuota amort. 2012	Cuota amort. 2013
Mesa	1	420,71	1991	20	0	0	84,16	21,04	21,04	21,04	21,04	0	0	0	0
Sillón	1	228,38	1991	20	0	0	45,68	11,42	11,42	11,42	11,42	0	0	0	0
Silla	1	40,39	1991	20	0	0	8,08	2,02	2,02	2,02	2,02	0	0	0	0
Sillón	1	210,35	1990	20	0	0	31,56	10,52	10,52	10,52	0	0	0	0	0
Mesa	2	351,71	1990	20	0	0	52,77	17,59	17,59	17,59	0	0	0	0	0
Mesa	2	323,57	1990	20	0	0	48,54	16,18	16,18	16,18	0	0	0	0	0
Mesa	1	348,59	1990	20	0	0	52,29	17,43	17,43	17,43	0	0	0	0	0
Mesa	1	169,85	1990	20	0	0	25,47	8,49	8,49	8,49	0	0	0	0	0
Mesa	1	396,67	1990	20	0	0	59,49	19,83	19,83	19,83	0	0	0	0	0
Mesa	1	102,17	1990	20	0	0	15,33	5,11	5,11	5,11	0	0	0	0	0
Silla	1	94,41	1990	20	0	0	14,16	4,72	4,72	4,72	0	0	0	0	0
Mesa	1	216,36	1990	20	0	0	32,46	10,82	10,82	10,82	0	0	0	0	0
Mesa	1	294,50	1990	20	0	0	44,19	14,73	14,73	14,73	0	0	0	0	0
Silla	1	40,39	1990	20	0	0	6,06	2,02	2,02	2,02	0	0	0	0	0
Silla	1	99,17	1990	20	0	0	14,88	4,96	4,96	4,96	0	0	0	0	0
Silla	3	649,09	1990	20	0	0	97,35	32,45	32,45	32,45	0	0	0	0	0
Silla	2	228,38	1990	20	0	0	34,26	11,42	11,42	11,42	0	0	0	0	0
Sillón	1	165,28	1990	20	0	0	24,78	8,26	8,26	8,26	0	0	0	0	0
Sillón	1	189,32	1990	20	0	0	28,41	9,47	9,47	9,47	0	0	0	0	0
Silla	37	1.494,36	1990	20	0	0	224,16	74,72	74,72	74,72	0	0	0	0	0
Mesa	1	428,11	1990	20	0	0	64,23	21,41	21,41	21,41	0	0	0	0	0
Silla	1	40,39	1990	20	0	0	6,06	2,02	2,02	2,02	0	0	0	0	0
Silla	1	102,17	1990	20	0	0	15,33	5,11	5,11	5,11	0	0	0	0	0
Sillón	1	145,68	1990	20	0	0	21,84	7,28	7,28	7,28	0	0	0	0	0
Silla	1	99,17	1990	20	0	0	14,88	4,96	4,96	4,96	0	0	0	0	0
Mesa	1	480,81	1990	20	0	0	72,12	24,04	24,04	24,04	0	0	0	0	0
Mesa	1	601,01	1990	20	0	0	90,15	30,05	30,05	30,05	0	0	0	0	0
Mesa	1	129,57	2004	20	10	0	51,84	6,48	6,48	6,48	6,48	6,48	6,48	6,48	6,48
Mesa	1	129,57	2004	20	10	0	51,84	6,48	6,48	6,48	6,48	6,48	6,48	6,48	6,48
Ala de mesa	1	77,48	2004	20	10	0	30,96	3,87	3,87	3,87	3,87	3,87	3,87	3,87	3,87
Ala de mesa	1	77,48	2004	20	10	0	30,96	3,87	3,87	3,87	3,87	3,87	3,87	3,87	3,87
Cajonera	1	122,21	2004	20	10	0	48,88	6,11	6,11	6,11	6,11	6,11	6,11	6,11	6,11
Cajonera	1	122,21	2004	20	10	0	48,88	6,11	6,11	6,11	6,11	6,11	6,11	6,11	6,11
Silla	4	554,48	2004	20	10	0	221,76	27,72	27,72	27,72	27,72	27,72	27,72	27,72	27,72
SUMA PARCIAL		9.173,99					1.713,81	458,71	458,71	458,71	95,12	60,64	60,64	60,64	60,64

Bienes Muebles - Partida 226 Mobiliario y enseres

EJERCICIO 2012

2260-Mobiliario

22601-Mesas y sillas

Bien	Cantidad	Precio total	Año adquisición	Vida útil	Años pendientes amort.	Valor residual	Amort. Acum.	Cuota amort. 2006	Cuota amort. 2007	Cuota amort. 2008	Cuota amort. 2009	Cuota amort. 2010	Cuota amort. 2011	Cuota amort. 2012	Cuota amort. 2013
Mesa teléfono	1	71,97	2004	20	10	0	28,80	3,60	3,60	3,6	3,6	3,6	3,6	3,6	3,6
Taburete	1	119,00	2004	20	10	0	47,60	5,95	5,95	5,95	5,95	5,95	5,95	5,95	5,95
Taburete	1	119,00	2004	20	10	0	47,60	5,95	5,95	5,95	5,95	5,95	5,95	5,95	5,95
Taburete	1	119,00	2004	20	10	0	47,60	5,95	5,95	5,95	5,95	5,95	5,95	5,95	5,95
Mesa	6	864,72	2005	20	11	0	345,92	43,24	43,24	43,24	43,24	43,24	43,24	43,24	43,24
Sillas	6	388,85	2005	20	11	0	155,52	19,44	19,44	19,44	19,44	19,44	19,44	19,44	19,44
Mesa - mostrador	1	1.670,92	2006	20	12	0	668,40	83,55	83,55	83,55	83,55	83,55	83,55	83,55	83,55
Puesto informático	1	714,55	2009	20	15	0	178,65	0,00	0,00	0	35,73	35,73	35,73	35,73	35,73
Silla, puesto infor	2	389,76	2009	20	15	0	97,45	0,00	0	0	19,49	19,49	19,49	19,49	19,49
Mesa tablero enmo	1	385,12	2009	20	15	0	96,30	0,00	0	0	19,26	19,26	19,26	19,26	19,26
sillas giratorias	7	1.850,14	2009	20	15	0	462,55	0,00	0,00	0	92,51	92,51	92,51	92,51	92,51
sillas reuniones	14	2.065,73	2009	20	15	0	516,45	0,00	0,00	0	103,29	103,29	103,29	103,29	103,29
sillas Gorka	4	848,19	2009	20	15	0	212,05	0,00	0,00	0	42,41	42,41	42,41	42,41	42,41
mesa rectangular	5	4.315,78	2009	20	15	0	1.078,95	0,00	0,00	0	215,79	215,79	215,79	215,79	215,79
SUMA PARCIAL		13.922,73					3.983,84	167,68	167,68	167,68	696,16	696,16	696,16	696,16	696,16
TOTAL PARTIDA 22601-Mesas y sillas							58.420,52	2.392,60	2.392,60	1.741,01	886,96	852,48	852,48	852,48	852,48

- Partida 226 Mobiliario y enseres

EJERCICIO 2013

2260-Mobiliario

22602-Armarios y archivadores

Bien	Cantidad	Precio total	Año adquisición	Vida útil	Años pendientes amort.	Valor residual	Amort. Acum.	Cuota amort. 2006	Cuota amort. 2007	Cuota amort. 2008	Cuota amort. 2009	Cuota amort. 2010	Cuota amort. 2011	Cuota amort. 2012	Cuota amort. 2013
Cajonera	1	234,98	1993	20	0	0	70,50	11,75	11,75	11,75	11,75	11,75	11,75	0	0
Archivador	1	205,04	1993	20	0	0	61,50	10,25	10,25	10,25	10,25	10,25	10,25	0	0
Archivador	1	205,04	1993	20	0	0	61,50	10,25	10,25	10,25	10,25	10,25	10,25	0	0
Cajonera	1	215,77	1993	20	0	0	64,74	10,79	10,79	10,79	10,79	10,79	10,79	0	0
Caja fuerte	1	709,19	1993	20	0	0	212,76	35,46	35,46	35,46	35,46	35,46	35,46	0	0
Caja fuerte	1	664,72	1993	20	0	0	199,44	33,24	33,24	33,24	33,24	33,24	33,24	0	0
Planeros	4	2.992,42	1999	20	5	0	1.196,96	149,62	149,62	149,62	149,62	149,62	149,62	149,62	149,62
Armario	1	669,49	1998	20	4	0	267,76	33,47	33,47	33,47	33,47	33,47	33,47	33,47	33,47
Archivador	1	99,53	1998	20	4	0	39,84	4,98	4,98	4,98	4,98	4,98	4,98	4,98	4,98
Armario	1	203,66	1998	20	4	0	81,44	10,18	10,18	10,18	10,18	10,18	10,18	10,18	10,18
Auxiliar	1	215,77	1998	20	4	0	86,32	10,79	10,79	10,79	10,79	10,79	10,79	10,79	10,79
Cajonera	1	200,88	1998	20	4	0	80,32	10,04	10,04	10,04	10,04	10,04	10,04	10,04	10,04
Armario	1	235,12	1998	20	4	0	94,08	11,76	11,76	11,76	11,76	11,76	11,76	11,76	11,76
Armario	1	205,04	1998	20	4	0	82,00	10,25	10,25	10,25	10,25	10,25	10,25	10,25	10,25
Vitrina	1	458,99	1998	20	4	0	183,60	22,95	22,95	22,95	22,95	22,95	22,95	22,95	22,95
Cajonera	1	215,77	1998	20	4	0	86,32	10,79	10,79	10,79	10,79	10,79	10,79	10,79	10,79
Cajonera	1	215,77	1998	20	4	0	86,32	10,79	10,79	10,79	10,79	10,79	10,79	10,79	10,79
Armario	1	205,04	2000	20	6	0	82,00	10,25	10,25	10,25	10,25	10,25	10,25	10,25	10,25
Archivador	1	277,15	2000	20	6	0	110,88	13,86	13,86	13,86	13,86	13,86	13,86	13,86	13,86
Cajonera	1	215,77	2000	20	6	0	86,32	10,79	10,79	10,79	10,79	10,79	10,79	10,79	10,79
Armario	1	517,63	2000	20	6	0	207,04	25,88	25,88	25,88	25,88	25,88	25,88	25,88	25,88
Cajonera	1	215,77	2000	20	6	0	86,32	10,79	10,79	10,79	10,79	10,79	10,79	10,79	10,79
Archivador	1	1.140,41	2000	20	6	0	456,16	57,02	57,02	57,02	57,02	57,02	57,02	57,02	57,02
Planeros	4	2.992,42	1999	20	5	0	1.196,96	149,62	149,62	149,62	149,62	149,62	149,62	149,62	149,62
Armario	2	775,41	2000	20	6	0	310,16	38,77	38,77	38,77	38,77	38,77	38,77	38,77	38,77
Cajonera	2	431,54	2000	20	6	0	172,64	21,58	21,58	21,58	21,58	21,58	21,58	21,58	21,58
Armario	2	775,41	2000	20	6	0	310,16	38,77	38,77	38,77	38,77	38,77	38,77	38,77	38,77
Archivador	1	481,77	2000	20	6	0	192,72	24,09	24,09	24,09	24,09	24,09	24,09	24,09	24,09
Cajonera	2	431,54	2000	20	6	0	172,64	21,58	21,58	21,58	21,58	21,58	21,58	21,58	21,58
Armario	1	517,56	2000	20	6	0	207,04	25,88	25,88	25,88	25,88	25,88	25,88	25,88	25,88
Cajonera	1	215,77	2000	20	6	0	86,32	10,79	10,79	10,79	10,79	10,79	10,79	10,79	10,79
Armario	1	205,04	2000	20	6	0	82,00	10,25	10,25	10,25	10,25	10,25	10,25	10,25	10,25
Armario	1	387,71	2000	20	6	0	155,12	19,39	19,39	19,39	19,39	19,39	19,39	19,39	19,39
SUMA PARCIAL		17.733,12					6.869,88	886,67	886,67	886,67	886,67	886,67	886,67	774,93	774,93

- Partida 226 Mobiliario y enseres

EJERCICIO 2013

2260-Mobiliario

22602-Armarios y archivadores

Bien	Cantidad	Precio total	Año adquisición	Vida útil	Años pendientes amort.	Valor residual	Amort. Acum.	Cuota amort. 2006	Cuota amort. 2007	Cuota amort. 2008	Cuota amort. 2009	Cuota amort. 2010	Cuota amort. 2011	Cuota amort. 2012	Cuota amort. 2013
Armario	1	372,66	2000	20	6	0	149,04	18,63	18,63	18,63	18,63	18,63	18,63	18,63	18,63
Cajonera	1	215,77	2000	20	6	0	86,32	10,79	10,79	10,79	10,79	10,79	10,79	10,79	10,79
Archivadores	8	769,30	2000	20	6	0	307,76	38,47	38,47	38,47	38,47	38,47	38,47	38,47	38,47
Armario	1	387,71	2000	20	6	0	155,12	19,39	19,39	19,39	19,39	19,39	19,39	19,39	19,39
Archivadores	8	1.205,97	2000	20	6	0	482,40	60,30	60,30	60,30	60,30	60,30	60,30	60,30	60,30
Vitrina	6	800,40	1990	20	0	0	120,06	40,02	40,02	40,02	0	0	0	0	0
Cajonera	2	384,83	1991	20	0	0	76,96	19,24	19,24	19,24	19,24	0	0	0	0
Cajonera	3	577,24	1991	20	0	0	115,44	28,86	28,86	28,86	28,86	0	0	0	0
Vitrina	14	1.867,61	1991	20	0	0	373,52	93,38	93,38	93,38	93,38	0	0	0	0
Vitrina	5	507,86	1991	20	0	0	101,56	25,39	25,39	25,39	25,39	0	0	0	0
Estantería	1	72,12	1991	20	0	0	14,44	3,61	3,61	3,61	3,61	0	0	0	0
Estantería	2	120,20	1991	20	0	0	24,04	6,01	6,01	6,01	6,01	0	0	0	0
Armario	1	60,10	1991	20	0	0	12,04	3,01	3,01	3,01	3,01	0	0	0	0
Vitrina	10	1.803,04	1991	20	0	0	360,60	90,15	90,15	90,15	90,15	0	0	0	0
Vitrina	10	1.803,04	1991	20	0	0	360,60	90,15	90,15	90,15	90,15	0	0	0	0
Vitrina	1	180,30	1991	20	0	0	36,08	9,02	9,02	9,02	9,02	0	0	0	0
Vitrina	1	192,41	1991	20	0	0	38,48	9,62	9,62	9,62	9,62	0	0	0	0
Archivador	1	481,77	1991	20	0	0	96,36	24,09	24,09	24,09	24,09	0	0	0	0
Armario	1	456,77	1998	20	4	0	182,72	22,84	22,84	22,84	22,84	22,84	22,84	22,84	22,84
Pedestales	2	216,36	1998	20	4	0	86,56	10,82	10,82	10,82	10,82	10,82	10,82	10,82	10,82
Archivador	1	114,19	1998	20	4	0	45,68	5,71	5,71	5,71	5,71	5,71	5,71	5,71	5,71
Vitrina	1	744,53	1998	20	4	0	297,84	37,23	37,23	37,23	37,23	37,23	37,23	37,23	37,23
Vitrina	1	605,10	1998	20	4	0	242,08	30,26	30,26	30,26	30,26	30,26	30,26	30,26	30,26
Vitrina	1	688,76	1998	20	4	0	275,52	34,44	34,44	34,44	34,44	34,44	34,44	34,44	34,44
Vitrina	4	774,01	1995	20	1	0	309,60	38,70	38,70	38,70	38,70	38,70	38,70	38,70	38,70
Vitrina	4	1.045,76	1995	20	1	0	418,32	52,29	52,29	52,29	52,29	52,29	52,29	52,29	52,29
Vitrina	9	2.352,96	1995	20	1	0	941,20	117,65	117,65	117,65	117,65	117,65	117,65	117,65	117,65
Vitrina	6	1.658,07	1995	20	1	0	663,20	82,90	82,90	82,90	82,90	82,90	82,90	82,90	82,90
Vitrina	1	192,32	1995	20	1	0	76,96	9,62	9,62	9,62	9,62	9,62	9,62	9,62	9,62
Vitrina	4	456,77	1995	20	1	0	182,72	22,84	22,84	22,84	22,84	22,84	22,84	22,84	22,84
Armario	4	4.885,62	2004	20	10	0	1.954,24	244,28	244,28	244,28	244,28	244,28	244,28	244,28	244,28
Vitrina	4	2.273,60	2004	20	10	0	909,44	113,68	113,68	113,68	113,68	113,68	113,68	113,68	113,68
Vitrina	2	2.702,80	2004	20	10	0	1.081,12	135,14	135,14	135,14	135,14	135,14	135,14	135,14	135,14
Vitrina	1	1.525,40	2004	20	10	0	610,16	76,27	76,27	76,27	76,27	76,27	76,27	76,27	76,27
Archivador	2	223,51	2006	20	12	0	89,44	11,18	11,18	11,18	11,18	11,18	11,18	11,18	11,18
Caja conservacion	25	3.590,00	2009	20	15	0	897,50	0,00	0	0	179,50	179,50	179,50	179,50	179,50
vitrina y urna	7	9.981,14	2009	20	15	0	2.495,30	0,00	0	0	499,06	499,06	499,06	499,06	499,06
urna de cristal	1	276,13	2009	20	15	0	69,05	0,00	0	0	13,81	13,81	13,81	13,81	13,81
soporte expositivo	1	1.562,76	2009	20	15	0	390,70	0,00	0	0	78,14	78,14	78,14	78,14	78,14
urnas y modulos	30	4.185,86	2009	20	15	0	1.046,45	0,00	0	0	209,29	209,29	209,29	209,29	209,29
armario diafano	1	439,70	2009	20	15	0	109,95	0,00	0	0	21,99	21,99	21,99	21,99	21,99
Armario puer.batic	5	4.033,61	2009	20	15	0	1.008,40	0,00	0	0	201,68	201,68	201,68	201,68	201,68
cajonera y gaveta	5	1.547,44	2009	20	15	0	386,85	0,00	0	0	77,37	77,37	77,37	77,37	77,37
vitriinas expositoras	9	10.418,10	2012	20	18	0	1.041,82	0,00	0	0	0	0	0	520,91	520,91
vitriinas colgante	2	10.702,60	2012	20	18	0	1.070,26	0,00	0	0	0	0	0	535,13	535,13
SUMA PARCIAL		79.456,20					19.793,90	1.635,98	1635,98	1635,98	2876,8	2474,27	2474,27	3530,31	3530,31
TOTAL PARTIDA 22602-Armarios y archivadores						97.189,32		2.522,65	2.522,65	2.522,65	3.763,47	3.360,94	3.360,94	4.305,24	4.305,24

- Partida 226 Mobiliario y enseres

EJERCICIO 2013

2260-Mobiliario

22603-Lámparas

Bien	Cantidad	Precio total	Año adquisición	Vida útil	Años pendientes amort.	Valor residual	Amort. Acum.	Cuota amort. 2006	Cuota amort. 2007	Cuota amort. 2008	Cuota amort. 2009	Cuota amort. 2010	Cuota amort. 2011	Cuota amort. 2012	Cuota amort. 2013	
Focos	12	1.009,70	1998	20	4	0	403,92	50,49	50,49	50,49	50,49	50,49	50,49	50,49	50,49	
Focos	60	5.048,50	1998	20	4	0	2.019,44	252,43	252,43	252,43	252,43	252,43	252,43	252,43	252,43	
Focos	15	766,29	1998	20	4	0	306,48	38,31	38,31	38,31	38,31	38,31	38,31	38,31	38,31	
Lámpara	3	198,33	1998	20	4	0	79,36	9,92	9,92	9,92	9,92	9,92	9,92	9,92	9,92	
Focos	9	459,77	1998	20	4	0	183,92	22,99	22,99	22,99	22,99	22,99	22,99	22,99	22,99	
Focos	3	252,43	1998	20	4	0	100,96	12,62	12,62	12,62	12,62	12,62	12,62	12,62	12,62	
Focos	18	1.514,55	1998	20	4	0	605,84	75,73	75,73	75,73	75,73	75,73	75,73	75,73	75,73	
Focos	3	153,26	1998	20	4	0	61,28	7,66	7,66	7,66	7,66	7,66	7,66	7,66	7,66	
Focos	4	336,57	1998	20	4	0	134,64	16,83	16,83	16,83	16,83	16,83	16,83	16,83	16,83	
Focos	4	204,34	1998	20	4	0	81,76	10,22	10,22	10,22	10,22	10,22	10,22	10,22	10,22	
Focos	12	613,03	1998	20	4	0	245,20	30,65	30,65	30,65	30,65	30,65	30,65	30,65	30,65	
Lámpara	1	118,40	1998	20	4	0	47,36	5,92	5,92	5,92	5,92	5,92	5,92	5,92	5,92	
Lámpara	1	131,62	1998	20	4	0	52,64	6,58	6,58	6,58	6,58	6,58	6,58	6,58	6,58	
Focos	2	174,29	1998	20	4	0	69,68	8,71	8,71	8,71	8,71	8,71	8,71	8,71	8,71	
Lámpara	1	102,60	1992	20	0	0	25,65	5,13	5,13	5,13	5,13	5,13	0	0	0	
Lámpara	1	72,72	1992	20	0	0	18,20	3,64	3,64	3,64	3,64	3,64	0	0	0	
Lámpara	1	165,09	1992	20	0	0	41,25	8,25	8,25	8,25	8,25	8,25	0	0	0	
Lámpara	2	351,95	1992	20	0	0	88,00	17,60	17,6	17,6	17,6	17,6	0	0	0	
Lámpara	1	160,11	1992	20	0	0	40,05	8,01	8,01	8,01	8,01	8,01	0	0	0	
Lámpara	1	175,07	1992	20	0	0	43,75	8,75	8,75	8,75	8,75	8,75	0	0	0	
Lámpara	1	148,09	1992	20	0	0	37,00	7,40	7,4	7,4	7,4	7,4	0	0	0	
Lámpara	2	351,95	1992	20	0	0	88,00	17,60	17,6	17,6	17,6	17,6	0	0	0	
Lámpara	2	320,22	1992	20	0	0	80,05	16,01	16,01	16,01	16,01	16,01	0	0	0	
Lámpara	2	65,93	1992	20	0	0	16,50	3,30	3,3	3,3	3,3	3,3	0	0	0	
Soporte	13	238,29	2006	20	12	0	95,28	11,91	11,91	11,91	11,91	11,91	11,91	11,91	11,91	
Lente	12	460,80	2006	20	12	0	184,32	23,04	23,04	23,04	23,04	23,04	23,04	23,04	23,04	
Lente	21	662,55	2006	20	12	0	265,04	33,13	33,13	33,13	33,13	33,13	33,13	33,13	33,13	
Focos	6	1.722,66	2006	20	12	0	689,04	86,13	86,13	86,13	86,13	86,13	86,13	86,13	86,13	
Focos	6	1.722,66	2006	20	12	0	689,04	86,13	86,13	86,13	86,13	86,13	86,13	86,13	86,13	
Lámparas	20	182,20	2006	20	12	0	72,88	9,11	9,11	9,11	9,11	9,11	9,11	9,11	9,11	
Lámparas	20	83,60	2006	20	12	0	33,44	4,18	4,18	4,18	4,18	4,18	4,18	4,18	4,18	
Lámparas	10	49,80	2006	20	12	0	19,92	2,49	2,49	2,49	2,49	2,49	2,49	2,49	2,49	
Aplique	15	2.174,12	2006	20	12	0	869,68	108,71	108,71	108,71	108,71	108,71	108,71	108,71	108,71	
TOTAL PARTIDA 22603-Lámparas							20.191,49	7.789,57	1.009,58	1009,58	1009,58	1009,58	1009,58	913,89	913,89	913,89

- Partida 226 Mobiliario y enseres

EJERCICIO 2013

2260-Mobiliario

22604-Estanterías y baldas

Bien	Cantidad	Precio total	Año adquisición	Vida útil	Años pendientes amort.	Valor residual	Amort. Acum.	Cuota amort. 2006	Cuota amort. 2007	Cuota amort. 2008	Cuota amort. 2009	Cuota amort. 2010	Cuota amort. 2011	Cuota amort. 2012	Cuota amort. 2013
Módulo estantes	1	60,10	1991	20	0	0	12,04	3,01	3,01	3,01	3,01	0	0	0	0
Módulo estantes	1	42,07	1991	20	0	0	8,40	2,10	2,1	2,1	2,1	0	0	0	0
Módulo estantes	1	54,09	1991	20	0	0	10,80	2,70	2,7	2,7	2,7	0	0	0	0
Módulo estantes	2	144,24	1991	20	0	0	28,84	7,21	7,21	7,21	7,21	0	0	0	0
Estante	1	56,03	1991	20	0	0	11,20	2,80	2,8	2,8	2,8	0	0	0	0
Estante	1	56,03	1991	20	0	0	11,20	2,80	2,8	2,8	2,8	0	0	0	0
Estante	1	56,03	1991	20	0	0	11,20	2,80	2,8	2,8	2,8	0	0	0	0
Estante	1	56,03	1991	20	0	0	11,20	2,80	2,8	2,8	2,8	0	0	0	0
Estantería	1	604,93	1990	20	0	0	90,75	30,25	30,25	30,25	0	0	0	0	0
Revistero	4	2.038,30	1990	20	0	0	305,76	101,92	101,92	101,92	0	0	0	0	0
Estantería	44	15.300,81	1990	20	0	0	2.295,12	765,04	765,04	765,04	0	0	0	0	0
Estante	1	56,03	1990	20	0	0	8,40	2,80	2,8	2,8	0	0	0	0	0
Estantería	9	2.311,85	1990	20	0	0	346,77	115,59	115,59	115,59	0	0	0	0	0
Estantería	1	248,31	1990	20	0	0	37,26	12,42	12,42	12,42	0	0	0	0	0
Estante	1	56,03	1990	20	0	0	8,40	2,80	2,8	2,8	0	0	0	0	0
Módulo estantes	1	48,08	1990	20	0	0	7,20	2,40	2,4	2,4	0	0	0	0	0
Estante	1	56,03	1990	20	0	0	8,40	2,80	2,8	2,8	0	0	0	0	0
Estante	1	56,03	1990	20	0	0	8,40	2,80	2,8	2,8	0	0	0	0	0
Estanterías	11	793,34	1992	20	0	0	198,35	39,67	39,67	39,67	39,67	39,67	0	0	0
Estantería	1	610,78	1992	20	0	0	152,70	30,54	30,54	30,54	30,54	30,54	0	0	0
Módulo estantes	25	1.202,02	1992	20	0	0	300,50	60,10	60,1	60,1	60,1	60,1	0	0	0
Expositor	2	120,20	1992	20	0	0	30,05	6,01	6,01	6,01	6,01	6,01	0	0	0
Módulo estantes	10	480,81	1992	20	0	0	120,20	24,04	24,04	24,04	24,04	24,04	0	0	0
Estantería	1	216,36	1992	20	0	0	54,10	10,82	10,82	10,82	10,82	10,82	0	0	0
Módulos estantes	10	1.105,40	2005	20	11	0	442,16	55,27	55,27	55,27	55,27	55,27	55,27	55,27	55,27
Módulos estantes	6	2.604,78	2005	20	11	0	1.041,92	130,24	130,24	130,24	130,24	130,24	130,24	130,24	130,24
Estanterías	1	6.120,71	2006	20	12	0	2.448,32	306,04	306,04	306,04	306,04	306,04	306,04	306,04	306,04
Estanterías	1	435,00	2009	20	15	0	108,75	0,00	0	0	21,75	21,75	21,75	21,75	21,75
Estanterías bibliot	6	1.334,05	2009	20	15	0	333,50	0,00	0	0	66,7	66,7	66,7	66,7	66,7
baldas suspend,	6	774,65	2009	20	15	0	193,65	0,00	0	0	38,73	38,73	38,73	38,73	38,73
TOTAL PARTIDA 22604-Estanterías y baldas					37.099,12		8.645,54	1.727,77	1727,77	1727,77	816,13	789,91	618,73	618,73	618,73

- Partida 226 Mobiliario y enseres

EJERCICIO 2013

2260-Mobiliario

22605-Otro mobiliario

Bien	Cantidad	Precio total	Año adquisición	Vida útil	Años pendientes amort.	Valor residual	Amort. Acum.	Cuota amort. 2006	Cuota amort. 2007	Cuota amort. 2008	Cuota amort. 2009	Cuota amort. 2010	Cuota amort. 2011	Cuota amort. 2012	Cuota amort. 2013
Mostrador	1	577,09	1999	20	5	0	230,80	28,85	28,85	28,85	28,85	28,85	28,85	28,85	28,85
Taquillas	8	696,55	1998	20	4	0	278,64	34,83	34,83	34,83	34,83	34,83	34,83	34,83	34,83
Papelera	3	84,53	1999	20	5	0	33,84	4,23	4,23	4,23	4,23	4,23	4,23	4,23	4,23
Cenicero	1	67,42	1999	20	5	0	26,96	3,37	3,37	3,37	3,37	3,37	3,37	3,37	3,37
Cenicero	2	134,83	1999	20	5	0	53,92	6,74	6,74	6,74	6,74	6,74	6,74	6,74	6,74
Cuadro luminoso	1	114,91	1999	20	5	0	46,00	5,75	5,75	5,75	5,75	5,75	5,75	5,75	5,75
Vitrina informativa	1	82,19	1999	20	5	0	32,88	4,11	4,11	4,11	4,11	4,11	4,11	4,11	4,11
Taquillas	12	1.044,82	1998	20	4	0	417,92	52,24	52,24	52,24	52,24	52,24	52,24	52,24	52,24
Taquillas	3	420,59	1998	20	4	0	168,24	21,03	21,03	21,03	21,03	21,03	21,03	21,03	21,03
Taquillas	1	140,20	1998	20	4	0	56,08	7,01	7,01	7,01	7,01	7,01	7,01	7,01	7,01
Atril	1	72,12	1998	20	4	0	28,88	3,61	3,61	3,61	3,61	3,61	3,61	3,61	3,61
Mostrador	1	1.305,34	1998	20	4	0	522,16	65,27	65,27	65,27	65,27	65,27	65,27	65,27	65,27
Papelera	1	28,18	1998	20	4	0	11,28	1,41	1,41	1,41	1,41	1,41	1,41	1,41	1,41
Mostrador tienda	1	570,24	2000	20	6	0	228,08	28,51	28,51	28,51	28,51	28,51	28,51	28,51	28,51
Papelera	2	60,10	1990	20	0	0	9,03	3,01	3,01	3,01	0	0	0	0	0
Cenicero	1	67,42	1990	20	0	0	10,11	3,37	3,37	3,37	0	0	0	0	0
Perchero	1	84,44	1990	20	0	0	12,66	4,22	4,22	4,22	0	0	0	0	0
Cenicero	1	40,94	1990	20	0	0	6,15	2,05	2,05	2,05	0	0	0	0	0
Portalápices	1	16,29	1990	20	0	0	2,43	0,81	0,81	0,81	0	0	0	0	0
Papelera	1	28,18	1990	20	0	0	4,23	1,41	1,41	1,41	0	0	0	0	0
Caja madera	1	114,19	1990	20	0	0	17,13	5,71	5,71	5,71	0	0	0	0	0
Papelera	2	60,10	1990	20	0	0	9,03	3,01	3,01	3,01	0	0	0	0	0
Cenicero	2	132,22	1990	20	0	0	19,83	6,61	6,61	6,61	0	0	0	0	0
Papelera	1	28,18	1990	20	0	0	4,23	1,41	1,41	1,41	0	0	0	0	0
Cenicero	3	122,82	1990	20	0	0	18,42	6,14	6,14	6,14	0	0	0	0	0
Cenicero	1	67,42	1990	20	0	0	10,11	3,37	3,37	3,37	0	0	0	0	0
Perchero	1	84,44	1990	20	0	0	12,66	4,22	4,22	4,22	0	0	0	0	0
Cenicero	1	40,94	1990	20	0	0	6,15	2,05	2,05	2,05	0	0	0	0	0
Partalápices	1	16,29	1990	20	0	0	2,43	0,81	0,81	0,81	0	0	0	0	0
Cenicero	3	198,33	1990	20	0	0	29,76	9,92	9,92	9,92	0	0	0	0	0
Perchero	1	84,44	1990	20	0	0	12,66	4,22	4,22	4,22	0	0	0	0	0
Papelera	1	28,18	1990	20	0	0	4,23	1,41	1,41	1,41	0	0	0	0	0
Cenicero	1	40,94	1990	20	0	0	6,15	2,05	2,05	2,05	0	0	0	0	0
SUMA PARCIAL		6.654,87					2.333,08	332,76	332,76	332,76	266,96	266,96	266,96	266,96	266,96

- Partida 226 Mobiliario y enseres

EJERCICIO 2013

2260-Mobiliario

22605-Otro mobiliario

Bien	Cantidad	Precio total	Año adquisición	Vida útil	Años pendientes amort.	Valor residual	Amort. Acum.	Cuota amort. 2006	Cuota amort. 2007	Cuota amort. 2008	Cuota amort. 2009	Cuota amort. 2010
Perchero	1	84,44	1990	20	0	0	12,66	4,22	4,22	4,22	0	0
Perchero	1	84,44	1990	20	0	0	12,66	4,22	4,22	4,22	0	0
Papelera	2	56,35	1990	20	0	0	8,46	2,82	2,82	2,82	0	0
Carrito	1	217,07	1990	20	0	0	32,55	10,85	10,85	10,85	0	0
Papelera	1	28,18	1990	20	0	0	4,23	1,41	1,41	1,41	0	0
Portalápices	1	16,29	1990	20	0	0	2,43	0,81	0,81	0,81	0	0
Papelera	1	30,05	1990	20	0	0	4,50	1,50	1,5	1,5	0	0
Perchero	1	84,44	1990	20	0	0	12,66	4,22	4,22	4,22	0	0
Carrito	1	217,07	1990	20	0	0	32,55	10,85	10,85	10,85	0	0
Papelera	1	28,18	1990	20	0	0	4,23	1,41	1,41	1,41	0	0
Papelera	1	28,18	1990	20	0	0	4,23	1,41	1,41	1,41	0	0
Portalápices	2	33,78	1990	20	0	0	5,07	1,69	1,69	1,69	0	0
Papelera	3	84,53	1990	20	0	0	12,69	4,23	4,23	4,23	0	0
Perchero	1	84,44	1990	20	0	0	12,66	4,22	4,22	4,22	0	0
Taquillas	4	560,79	1990	20	0	0	84,12	28,04	28,04	28,04	0	0
Papelera	1	30,05	1990	20	0	0	4,50	1,50	1,5	1,5	0	0
Cenicero	1	40,94	1990	20	0	0	6,15	2,05	2,05	2,05	0	0
Portalápices	1	16,29	1990	20	0	0	2,43	0,81	0,81	0,81	0	0
Papelera	1	28,18	1990	20	0	0	4,23	1,41	1,41	1,41	0	0
Perchero	1	84,44	1990	20	0	0	12,66	4,22	4,22	4,22	0	0
Papelera	2	56,35	1990	20	0	0	8,46	2,82	2,82	2,82	0	0
Cenicero	2	134,83	1990	20	0	0	20,22	6,74	6,74	6,74	0	0
Taquillas	6	841,19	1990	20	0	0	126,18	42,06	42,06	42,06	0	0
Perchero	1	84,44	1990	20	0	0	12,66	4,22	4,22	4,22	0	0
Papelera	2	60,10	1990	20	0	0	9,03	3,01	3,01	3,01	0	0
Cenicero	1	40,94	1990	20	0	0	6,15	2,05	2,05	2,05	0	0
Carro impresora	1	105,48	1990	20	0	0	15,81	5,27	5,27	5,27	0	0
Papelera	1	28,18	1990	20	0	0	4,23	1,41	1,41	1,41	0	0
Papelera	1	30,05	1990	20	0	0	4,50	1,50	1,5	1,5	0	0
Perchero	1	84,44	1990	20	0	0	12,66	4,22	4,22	4,22	0	0
Papelera	1	30,05	1990	20	0	0	4,50	1,50	1,5	1,5	0	0
Perchero	2	168,88	1990	20	0	0	25,32	8,44	8,44	8,44	0	0
Papelera	2	56,35	1990	20	0	0	8,46	2,82	2,82	2,82	0	0
Papelera	2	60,10	1990	20	0	0	9,03	3,01	3,01	3,01	0	0
Cenicero	2	81,88	1990	20	0	0	12,27	4,09	4,09	4,09	0	0
Portalápices	3	48,86	1990	20	0	0	7,32	2,44	2,44	2,44	0	0
SUMA PARCIAL		3.750,25					562,47	187,49	187,49	187,49	0	0

Bienes Muebles - Partida 226 Mobiliario y enseres

EJERCICIO 2013

2260-Mobiliario

22605-Otro mobiliario

Bien	Cantidad	Precio total	Año adquisición	Vida útil	Años pendientes amort.	Valor residual	Amort. Acum.	Cuota amort. 2006	Cuota amort. 2007	Cuota amort. 2008	Cuota amort. 2009	Cuota amort. 2010	Cuota amort. 2011	Cuota amort. 2012	Cuota amort. 2013
Perchero	1	84,44	1992	20	0	0	21,10	4,22	4,22	4,22	4,22	4,22	0	0	0
Cenicero pie	1	67,42	1992	20	0	0	16,85	3,37	3,37	3,37	3,37	3,37	0	0	0
Papelera	2	56,35	1992	20	0	0	14,10	2,82	2,82	2,82	2,82	2,82	0	0	0
Portalápices	1	16,29	1992	20	0	0	4,05	0,81	0,81	0,81	0,81	0,81	0	0	0
Escalera	1	39,67	1992	20	0	0	9,90	1,98	1,98	1,98	1,98	1,98	0	0	0
Muebles tienda	4	240,40	1992	20	0	0	60,10	12,02	12,02	12,02	12,02	12,02	0	0	0
Portapostales	1	42,07	1992	20	0	0	10,50	2,10	2,10	2,10	2,1	2,1	0	0	0
Portabanderas	1	60,10	1992	20	0	0	15,05	3,01	3,01	3,01	3,01	3,01	0	0	0
Puertas cristal	2	782,52	1992	20	0	0	195,65	39,13	39,13	39,13	39,13	39,13	0	0	0
Taquillas	6	841,19	1992	20	0	0	210,30	42,06	42,06	42,06	42,06	42,06	0	0	0
Mueble Proyección	1	563,15	1992	20	0	0	140,80	28,16	28,16	28,16	28,16	28,16	0	0	0
Marco Bronce	1	188,24	1992	20	0	0	47,05	9,41	9,41	9,41	9,41	9,41	0	0	0
Placas bronce	2	120,20	1992	20	0	0	30,05	6,01	6,01	6,01	6,01	6,01	0	0	0
Portapostales	2	84,14	1992	20	0	0	21,05	4,21	4,21	4,21	4,21	4,21	0	0	0
Tarima	1	119,60	1992	20	0	0	29,90	5,98	5,98	5,98	5,98	5,98	0	0	0
Marcos	1	108,18	1992	20	0	0	27,05	5,41	5,41	5,41	5,41	5,41	0	0	0
Buzón	1	72,12	1992	20	0	0	18,05	3,61	3,61	3,61	3,61	3,61	0	0	0
Placas bronce	1	60,10	1992	20	0	0	15,05	3,01	3,01	3,01	3,01	3,01	0	0	0
Papelera	1	30,05	1992	20	0	0	7,50	1,50	1,50	1,50	1,5	1,5	0	0	0
Peanas	2	132,22	1992	20	0	0	33,05	6,61	6,61	6,61	6,61	6,61	0	0	0
Mueble equipo mús	1	102,17	1992	20	0	0	25,55	5,11	5,11	5,11	5,11	5,11	0	0	0
Peanas	5	150,25	1992	20	0	0	37,55	7,51	7,51	7,51	7,51	7,51	0	0	0
Cenicero pie	1	67,42	1992	20	0	0	16,85	3,37	3,37	3,37	3,37	3,37	0	0	0
Papelera	1	30,05	1992	20	0	0	7,50	1,50	1,50	1,50	1,5	1,5	0	0	0
Caja fuerte	1	757,28	1992	20	0	0	189,30	37,86	37,86	37,86	37,86	37,86	0	0	0
Mostrador	1	1.210,49	2001	20	7	0	484,16	60,52	60,52	60,52	60,52	60,52	60,52	60,52	60,52
Banco	1	730,24	2001	20	7	0	292,08	36,51	36,51	36,51	36,51	36,51	36,51	36,51	36,51
Caja luz	2	479,38	2004	20	10	0	191,76	23,97	23,97	23,97	23,97	23,97	23,97	23,97	23,97
Soporte	1	45,51	2004	20	10	0	18,24	2,28	2,28	2,28	2,28	2,28	2,28	2,28	2,28
Sujeción exterior	3	300,87	2004	20	10	0	120,32	15,04	15,04	15,04	15,04	15,04	15,04	15,04	15,04
Fondo	2	129,30	2004	20	10	0	51,76	6,47	6,47	6,47	6,47	6,47	6,47	6,47	6,47
Kit railes	1	1.830,36	2004	20	10	0	732,16	91,52	91,52	91,52	91,52	91,52	91,52	91,52	91,52
Puertas cristal	1	1.102,00	2006	20	12	0	440,80	55,10	55,10	55,10	55,1	55,1	55,1	55,1	55,1
Urna exposición	5	3.753,25	2006	20	12	0	1.501,28	187,66	187,66	187,66	187,66	187,66	187,66	187,66	187,66
Papelera Metálica	3	241,89	2008	20	14	0	72,54	0,00	0,00	12,09	12,09	12,09	12,09	12,09	12,09
Paraguero Metálico	2	111,09	2008	20	14	0	33,30	0,00	0,00	5,55	5,55	5,55	5,55	5,55	5,55
Haimas	8	1.071,75	2009	20	15	0	267,95	0,00	0,00	0,00	53,59	53,59	53,59	53,59	53,59
Kikalong Blanco	1	122,96	2009	20	15	0	30,75	0,00	0,00	0,00	6,15	6,15	6,15	6,15	6,15
Visillos	34	2030,27	2009	20	15	0	507,55	0,00	0,00	0,00	101,51	101,51	101,51	101,51	101,51
SUMA PARCIAL		17.974,98					5.910,60	719,85	719,85	737,49	898,74	898,74	657,96	657,96	657,96
TOTAL PARTIDA 22605-Otro mobiliario					28.380,10			1.240,10	1.240,10	1.257,74	1.165,70	1.165,70	924,92	924,92	924,92

Bienes Muebles - Partida 226 Mobiliario y enseres

EJERCICIO 2013

2261-Equipos de oficina

22610-Equipos de oficina

Bien	Cantidad	Precio total	Año adquisición	Vida útil	Años pendientes amort.	Valor residual	Amort. Acum.	Cuota amort. 2006	Cuota amort. 2007	Cuota amort. 2008	Cuota amort. 2009	Cuota amort. 2010	Cuota amort. 2011	Cuota amort. 2012	Cuota amort. 2013
Calculadora	1	72,12	1997	20	3	0	28,88	3,61	3,61	3,61	3,61	3,61	3,61	3,61	3,61
Máquina de escribii	1	428,31	1988	20	0	0	64,26	21,42	21,42	0	0	21,42	0	0	0
Carro ruedas	1	121,16	1997	20	3	0	48,48	6,06	6,06	6,06	6,06	6,06	6,06	6,06	6,06
Fax	1	605,82	1997	20	3	0	242,32	30,29	30,29	30,29	30,29	30,29	30,29	30,29	30,29
Calculadora	1	88,85	1997	20	3	0	35,52	4,44	4,44	4,44	4,44	4,44	4,44	4,44	4,44
Carro ruedas	2	242,33	1995	20	1	0	96,96	12,12	12,12	12,12	12,12	12,12	12,12	12,12	12,12
Máquina rotular	1	51,09	1997	20	3	0	20,40	2,55	2,55	2,55	2,55	2,55	2,55	2,55	2,55
Máquina escribir	1	159,69	1992	20	0	0	39,90	7,98	7,98	7,98	7,98	7,98	0	0	0
Fotocopiadora	1	9.941,41	1990	14	0	0	710,10	710,10	0,00	0	0	0	0	0	0
Calculadora	1	89,55	1990	20	0	0	13,44	4,48	4,48	4,48	0	0	0	0	0
Calculadora	1	107,28	1990	20	0	0	16,08	5,36	5,36	5,36	0	0	0	0	0
Calculadora	1	88,85	1990	20	0	0	13,32	4,44	4,44	4,44	0	0	0	0	0
Máquina de escribii	1	428,31	1989	20	0	0	64,26	21,42	21,42	21,42	0	0	0	0	0
Carro ruedas	1	121,16	1989	20	0	0	18,18	6,06	6,06	6,06	0	0	0	0	0
Destructor de docur	1	216,36	1990	20	0	0	32,46	10,82	10,82	10,82	0	0	0	0	0
Máquina de escribii	1	126,21	1989	20	0	0	18,93	6,31	6,31	6,31	0	0	0	0	0
Fax	1	312,53	1989	20	0	0	46,89	15,63	15,63	15,63	0	0	0	0	0
Máquina de rotular	1	66,11	1989	20	0	0	9,93	3,31	3,31	3,31	0	0	0	0	0
Fotocopiadora	1	9.198,80	2006	14	6	0	5.256,48	657,06	657,06	657,06	657,06	657,06	657,06	657,06	657,06
Fotocopiadora	1	951,20	2006	14	6	0	543,52	67,94	67,94	67,94	67,94	67,94	67,94	67,94	67,94
Carrito Plegable	1	61,79	2008	20	14	0	18,54	0,00	0,00	3,09	3,09	3,09	3,09	3,09	3,09
Fotocopiadora	1	8.790,22	2010	14	10	0	2.511,48	0,00	0,00	0	0	627,87	627,87	627,87	627,87
TOTAL PARTIDA 22610-Equipos de oficina							9.850,33	1.601,40	891,30	872,97	795,14	1.444,43	1.415,03	1.415,03	1.415,03

EJERCICIO 2013

TOTAL PARTIDA 22601-Mesas y sillas	58.420,52	
TOTAL PARTIDA 22602-Armarios y archivadores	97.189,32	
TOTAL PARTIDA 22603-Lámparas	20.191,49	
TOTAL PARTIDA 22604-Estanterías y baldas	37.099,12	
TOTAL PARTIDA 22605-Otro mobiliario	28.380,10	
TOTAL PARTIDA 2260 - Mobiliario		241.280,55
TOTAL PARTIDA 22610-Equipos de oficina	32.269,15	
TOTAL PARTIDA 2261 - Equipos de oficina		32.269,15
TOTAL PARTIDA 226 - Mobiliarios y enseres		273.549,70

CUOTAS DE AMORTIZACIÓN 2013

CUOTA AMORT. PARTIDA 22601-Mesas y sillas	852,48	
CUOTA AMORT. PARTIDA 22602-Armarios y archivadores	4.305,24	
CUOTA AMORT. PARTIDA 22603-Lámparas	913,89	
CUOTA AMORT. PARTIDA 22604-Estanterías y baldas	618,73	
CUOTA AMORT. PARTIDA 22605-Otro mobiliario	924,92	
CUOTA AMORT. PARTIDA 2260 - Mobiliario		7.615,26
CUOTA AMORT. PARTIDA 22610-Equipos de oficina	1.415,03	
CUOTA AMORT. PARTIDA 2261 - Equipos de oficina		1.415,03
CUOTA AMORT. PARTIDA 226 - Mobiliarios y enseres		9.030,29

Bienes Muebles - Partida 227 Equipos para el proceso de datos

EJERCICIO 2013

2270-Equipos informáticos

22700-Ordenadores

Ref	Bien	Cantidad	Precio total	Año adquisición	Vida útil	Años pendientes amort.	Valor residual	Amort. Acum.	Cuota amort. 2006	Cuota amort. 2007	Cuota amort. 2008	Cuota amort. 2009	Cuota amort. 2010
20600001	PC	1	732,15	1997	8	0	0	0	0,00	0,00	0,00	0,00	0,00
20600002	Monitor	1	276,47	1998	8	0	0	0	0,00	0,00	0,00	0,00	0,00
20600003	Teclado	1	96,16	1998	8	0	0	0	0,00	0,00	0,00	0,00	0,00
20600004	PC	1	859,57	1998	8	0	0	0	0,00	0,00	0,00	0,00	0,00
20600005	PC	1	859,57	1998	8	0	0	0	0,00	0,00	0,00	0,00	0,00
20600006	PC	3	2.196,46	1998	8	0	0	0	0,00	0,00	0,00	0,00	0,00
20600007	PC	1	732,15	1998	8	0	0	0	0,00	0,00	0,00	0,00	0,00
20600008	PC	2	1.464,31	1998	8	0	0	0	0,00	0,00	0,00	0,00	0,00
20600009	PC	1	732,15	1998	8	0	0	0	0,00	0,00	0,00	0,00	0,00
20600010	PC	3	2.196,46	1998	8	0	0	0	0,00	0,00	0,00	0,00	0,00
20600011	Servidor	1	2.948,20	1998	8	0	0	0	0,00	0,00	0,00	0,00	0,00
20600012	PC	1	731,07	1998	8	0	0	0	0,00	0,00	0,00	0,00	0,00
20600013	PC	2	1.498,98	1998	8	0	0	0	0,00	0,00	0,00	0,00	0,00
20600014	PC	3	2.196,46	1998	8	0	0	0	0,00	0,00	0,00	0,00	0,00
20600015	PC	1	859,57	1998	8	0	0	0	0,00	0,00	0,00	0,00	0,00
20600016	PC	1	864,74	1998	8	0	0	0	0,00	0,00	0,00	0,00	0,00
20600017	PC	1	732,15	1997	8	0	0	0	0,00	0,00	0,00	0,00	0,00
20600018	CPU	1	391,86	1997	8	0	0	0	0,00	0,00	0,00	0,00	0,00
20600019	Teclado	2	192,32	1999	8	0	0	0	24,04	0,00	0,00	0,00	0,00
Total partida 22700 - Ordenadores						20.560,80			24,04	0,00	0,00	0,00	0,00

Bienes Muebles - Partida 227 Equipos para el procesamiento de datos

EJERCICIO 2013

2271-Periféricos

22710-Impresoras

Ref	Bien	Cantidad	Precio total	Año adquisición	Vida útil	pendientes amort.	Valor residual	Amort. Acum.	Cuota amort. 2006	Cuota amort. 2007	Cuota amort. 2008	Cuota amort. 2009	Cuota amort. 2010
20600020	Impresora	1	261,44	1998	8	0	0	0	0,00	0,00	0,00	0,00	0,00
20600021	Impresora	1	238,46	1998	8	0	0	0	0,00	0,00	0,00	0,00	0,00
20600022	Impresora	1	238,46	1998	8	0	0	0	0,00	0,00	0,00	0,00	0,00
20600023	Impresora	1	217,57	1998	8	0	0	0	0,00	0,00	0,00	0,00	0,00
20600024	Impresora	1	261,44	1998	8	0	0	0	0,00	0,00	0,00	0,00	0,00
20600025	Impresora	1	341,37	1998	8	0	0	0	0,00	0,00	0,00	0,00	0,00
20600026	Impresora	1	261,45	1998	8	0	0	0	0,00	0,00	0,00	0,00	0,00
20600027	Impresora	1	261,45	1998	8	0	0	0	0,00	0,00	0,00	0,00	0,00
20600028	Impresora	1	261,45	1998	8	0	0	0	0,00	0,00	0,00	0,00	0,00
20600029	Impresora	1	348,59	1998	8	0	0	0	0,00	0,00	0,00	0,00	0,00
20600030	Impresora	1	238,46	1998	8	0	0	0	0,00	0,00	0,00	0,00	0,00
20600031	Impresora	1	199,34	1998	8	0	0	0	0,00	0,00	0,00	0,00	0,00
20600032	Impresora	1	195,33	1998	8	0	0	0	0,00	0,00	0,00	0,00	0,00
20600033	Impresora	2	476,93	1998	8	0	0	0	0,00	0,00	0,00	0,00	0,00
20600034	Impresora	1	239,80	1998	8	0	0	0	0,00	0,00	0,00	0,00	0,00
20600035	Impresora	1	298,39	1998	8	0	0	0	0,00	0,00	0,00	0,00	0,00
20600036	Impresora	1	232,35	1998	8	0	0	0	0,00	0,00	0,00	0,00	0,00
20600037	Impresora	1	171,29	1998	8	0	0	0	0,00	0,00	0,00	0,00	0,00
20600038	Impresora	1	221,77	1998	8	0	0	0	0,00	0,00	0,00	0,00	0,00
20600039	Impresora	1	117,50	1998	8	0	0	0	0,00	0,00	0,00	0,00	0,00
Total partida 22710 - Impresoras						5.082,84			0,00	0,00	0,00	0,00	0,00

Bienes Muebles - Partida 227 Equipos para el porceso de datos

EJERCICIO 2013

2271-Periféricos

22711-Otros periféricos

Ref	Bien	Cantidad	Precio total	Año adquisición	Vida útil	Años pendientes amort.	Valor residual	Amort. Acum.	Cuota amort. 2006	Cuota amort. 2007	Cuota amort. 2008	Cuota amort. 2009	Cuota amort. 2010	Cuota amort. 2011	Cuota amort. 2012	Cuota amort. 2013
20600040	Escaner	1	470,83	1998	8	0	0	0,00	0,00	0,00	0,00	0,00	0,00	0,00	0,00	0,00
20600041	Escaner	1	184,75	1998	8	0	0	0,00	0,00	0,00	0,00	0,00	0,00	0,00	0,00	0,00
20600042	Escaner	1	184,75	1998	8	0	0	0,00	0,00	0,00	0,00	0,00	0,00	0,00	0,00	0,00
20600043	Escaner	1	184,75	1998	8	0	0	0,00	0,00	0,00	0,00	0,00	0,00	0,00	0,00	0,00
20600044	Caja Conmutac	1	53,20	1998	8	0	0	0,00	0,00	0,00	0,00	0,00	0,00	0,00	0,00	0,00
20600045	Escaner	1	184,75	1998	8	0	0	0,00	0,00	0,00	0,00	0,00	0,00	0,00	0,00	0,00
20600046	Escaner	1	470,83	1998	8	0	0	0,00	0,00	0,00	0,00	0,00	0,00	0,00	0,00	0,00
20600047	Escaner	1	184,75	1998	8	0	0	0,00	0,00	0,00	0,00	0,00	0,00	0,00	0,00	0,00
20600048	Tableta Digital	1	152,49	1998	8	0	0	0,00	0,00	0,00	0,00	0,00	0,00	0,00	0,00	0,00
20600049	Escaner	1	179,76	1998	8	0	0	0,00	0,00	0,00	0,00	0,00	0,00	0,00	0,00	0,00
20600050	Escaner	1	149,95	1998	8	0	0	0,00	0,00	0,00	0,00	0,00	0,00	0,00	0,00	0,00
20600051	Modem	1	84,14	1998	8	0	0	0,00	0,00	0,00	0,00	0,00	0,00	0,00	0,00	0,00
20600052	Disco duro	1	235,61	2008	8	2	0	147,25	0,00	0,00	0,00	29,45	29,45	29,45	29,45	29,45
20600053	Disco duro	1	126,44	2009	8	3	0	79,05	0,00	0,00	0,00	15,81	15,81	15,81	15,81	15,81
20600054	Disco duro	1	106,72	2009	8	3	0	66,70	0,00	0,00	0,00	13,34	13,34	13,34	13,34	13,34
20600055	Lector Cod.Bar	1	156,6	2009	8	3	0	97,90	0,00	0,00	0,00	19,58	19,58	19,58	19,58	19,58
Total partida 22711 - Otros periféricos						3.110,32		390,90	0,00	0,00	0	78,18	78,18	78,18	78,18	78,18

EJERCICIO 2013

Total partida 22700 - Ordenadores	20.560,80	
TOTAL PARTIDA 2270 - Equipos informáticos	20.560,80	
Total partida 22710 - Impresoras	5.082,84	
Total partida 22711 - Otros periféricos	3.110,32	
TOTAL PARTIDA 2271 - Periféricos	8.193,16	
TOTAL PARTIDA 227 - Equipos para el proceso de datos	28.753,96	

CUOTAS DE AMORTIZACIÓN 2013

CUOTA AMORT. PARTIDA 22700 - Ordenadores	0,00	
CUOTA AMORT. PARTIDA 2270 - Equipos informáticos	0,00	
CUOTA AMORT. PARTIDA 22710 - Impresoras	0,00	
CUOTA AMORT. PARTIDA 22711 - Otros periféricos	78,18	
CUOTA AMORT. PARTIDA 2271 - Periféricos	78,18	
CUOTA AMORT. PARTIDA 227 - Equipos para el pr	78,18	

Bienes Muebles - Partida 228 Elementos de transporte

EJERCICIO 2013

2280 - Vehículos

22801-Vehículos automóviles

Ref	Bien	Cantidad	Precio total	Año adquisición	Vida útil	Años pendientes amort.	Valor residual	Amort. Acum.	Cuota amort. 2006	Cuota amort. 2007	Cuota amort. 2008	Cuota amort. 2009	Cuota amort. 2010	Cuota amort. 2011	Cuota amort. 2012	Cuota amort. 2013
20400002	Furgoneta	1	14.500,00	2005	14	5	480	8.011,43	1.001,43	1.001,43	1.001,43	1.001,43	1.001,43	1.001,43	1.001,43	1.001,43
TOTAL PARTIDA 22801-Vehículos automóviles						14.500,00		8.011,43	1.001,43	1.001,43	1.001,43	1.001,43	1.001,43	1.001,43	1.001,43	1.001,43

TOTAL PARTIDA 2280 - Vehículos

14.500,00

TOTAL PARTIDA 228 - Elementos de transporte

14.500,00

CUOTAS DE AMORTIZACIÓN 2013

CUOTA AMORT. PARTIDA 22801-Vehículos automóviles

1.001,43

CUOTA AMORT. PARTIDA 2280 - Vehículos

1.001,43

CUOTA AMORT. PARTIDA 228 - Elementos de transporte

1.001,43

Bienes Muebles - Partida 229 Otro inmovilizado material

EJERCICIO 2013

2290-Otro inmovilizado

22901-Otro inmovilizado material

Ref	Bien	Cantidad	Precio total	Año adquisición	Vida útil	Años pendientes amort.	Valor residual	Amort. Acum.	Cuota amort. 2006	Cuota amort. 2007	Cuota amort. 2008	Cuota amort. 2009	Cuota amort. 2010	Cuota amort. 2011	Cuota amort. 2012	Cuota amort. 2013
20800001	Estores	3	642,42	1999	20	5	0	256,96	32,12	32,12	32,12	32,12	32,12	32,12	32,12	32,12
20800002	Armero	1	278,57	1999	20	5	0	111,44	13,93	13,93	13,93	13,93	13,93	13,93	13,93	13,93
20800003	Directorio	1	219,37	1999	20	5	0	87,76	10,97	10,97	10,97	10,97	10,97	10,97	10,97	10,97
20800004	Directorio	1	172,19	1999	20	5	0	68,88	8,61	8,61	8,61	8,61	8,61	8,61	8,61	8,61
20800005	Nevera	1	339,18	1990	20	0	0	67,84	16,96	16,96	16,96	16,96	0,00	0,00	0	0,00
20800006	Termo Eléctric	1	299,91	1998	20	4	0	120,00	15,00	15,00	15,00	15,00	15,00	15,00	15,00	15,00
20800007	Caja madera	1	234,18	1989	20	0	0	46,84	11,71	11,71	11,71	11,71	0,00	0,00	0	0,00
20800008	Caja madera	1	256,33	1989	20	0	0	51,28	12,82	12,82	12,82	12,82	0,00	0,00	0	0,00
20800009	Anclajes	2	157,47	1989	20	0	0	31,48	7,87	7,87	7,87	7,87	0,00	0,00	0	0,00
20800010	Banderolas	2	599,81	1989	20	0	0	119,96	29,99	29,99	29,99	29,99	0,00	0,00	0	0,00
20800011	Estufa	1	21,04	1995	20	1	0	8,40	1,05	1,05	1,05	1,05	1,05	1,05	1,05	1,05
20800012	Ventilador	1	59,50	1989	20	0	0	11,92	2,98	2,98	2,98	2,98	0,00	0,00	0	0,00
20800013	Tórculo	1	949,99	2006	20	12	0	380,00	47,50	47,50	47,50	47,50	47,50	47,50	47,50	47,50
20800014	rampa enrollab	1	274,87	2009	20	15	0	68,70	0,00	0,00	0,00	13,74	13,74	13,74	13,74	13,74

Total 22901 - Otro inmovilizado material 4.504,83 1.431,46 211,51 211,51 211,51 225,25 142,92 142,92 142,92 142,92

TOTAL PARTIDA 2290 - Otro inmovilizado 4.504,83

TOTAL PARTIDA 229 - Otro inmovilizado material 4.504,83

CUOTAS DE AMORTIZACIÓN 2013

CUOTA AMORT. PARTIDA 22901 - Otro inmovilizado material 142,92

CUOTA AMORT. PARTIDA 2290 - Otro inmovilizado 142,92

CUOTA AMORT. PARTIDA 229 - Otro inmovilizado r 142,92

Memoria del ejercicio 2013

22. Acontecimientos posteriores al cierre

Al confeccionar el modelo "Modificaciones de crédito" de la Memoria de la Cuenta General, una vez aprobada la liquidación, se ha observado error material en la codificación contable de algunos documentos, contabilizándose éstos como Suplementos de Créditos en lugar de Generaciones de Créditos. Dicha codificación corresponde a la operación 060 –Créditos generados por ingresos y no a la 020 – Suplementos de créditos, no afectando al importe total de modificaciones.

Estas Generaciones de Crédito corresponden a los expedientes siguientes:

- Gestión Cultural Iberoamericana, S.L. de Lima, Perú, por la cesión temporal de 66 obras de arte originales de Picasso, importe de 35.000,00 € aprobado por Resolución del Vicepresidente el día 10 de septiembre de 2013.
- Fundación Málaga, para el patrocinio de la exposición "El Montmartre que vio Picasso", por importe de 4.000,00€ aprobado por Resolución del Vicepresidente el día 13 de septiembre de 2013.

INDICADORES FINANCIEROS Y PATRIMONIALES

EJERCICIO 2013

$\text{LIQUIDEZ INMEDIATA} = \frac{\text{FONDOS LÍQUIDOS}}{\text{OBLIGACIONES PENDIENTES DE PAGO}}$		
LIQUIDEZ INMEDIATA	FONDOS LÍQUIDOS	OBLIGACIONES PENDIENTES DE PAGO
0,65	142.825,26	221.092,20

$\text{SOLVENCIA A CORTO PLAZO} = \frac{(\text{FONDOS LÍQUIDOS} + \text{DERECHOS PENDIENTES DE COBRO})}{\text{OBLIGACIONES PENDIENTES DE PAGO}}$			
SOLVENCIA A CORTO PLAZO	FONDOS LÍQUIDOS	DERECHOS PENDIENTES DE COBRO	OBLIGACIONES PENDIENTES DE PAGO
1,19	142.825,26	119.828,50	221.092,20

$\text{ENDEUDAMIENTO POR HABITANTE} = \frac{\text{PASIVO EXIGIBLE (FINANCIERO)}}{\text{Nº DE HABITANTES}}$		
ENDEUDAMIENTO POR HABITANTE	PASIVO EXIGIBLE (FINANCIERO)	Nº DE HABITANTES
0,00	0,00	572.267

INDICADORES PRESUPUESTARIOS

DEL PRESUPUESTO CORRIENTE

EJERCICIO 2013

EJECUCIÓN DEL PRESUPUESTO DE GASTOS = OBLIGACIONES RECONOCIDAS NETAS / CRÉDITOS DEFINITIVOS		
EJECUCIÓN DEL PRESUPUESTO DE GASTOS	OBLIGACIONES RECONOCIDAS NETAS	CRÉDITOS DEFINITIVOS
0,98	1.802.521,33	1.842.644,48

REALIZACIÓN DE PAGOS = PAGOS LÍQUIDOS / OBLIGACIONES RECONOCIDAS NETAS		
REALIZACIÓN DE PAGOS	PAGOS LÍQUIDOS	OBLIGACIONES RECONOCIDAS NETAS
0,92	1.649.844,61	1.802.521,33

GASTO POR HABITANTE = OBLIGACIONES RECONOCIDAS NETAS / Nº DE HABITANTES		
GASTO POR HABITANTE	OBLIGACIONES RECONOCIDAS NETAS	Nº DE HABITANTES
3,15	1.802.521,33	572.267

INVERSION POR HABITANTE = OBLIGACIONES RECONOCIDAS NETAS (Cap. VI y VII) / Nº DE HABITANTES		
INVERSION POR HABITANTE	OBLIGACIONES RECONOCIDAS NETAS (Cap. VI y VII)	Nº DE HABITANTES
0,01	5.958,64	572.267

ESFUERZO INVERSOR = OBLIGACIONES RECONOCIDAS NETAS (Cap. VI y VII) / OBLIGACIONES RECONOCIDAS NETAS		
ESFUERZO INVERSOR	OBLIGACIONES RECONOCIDAS NETAS (Cap. VI y VII)	OBLIGACIONES RECONOCIDAS NETAS
0,00	5.958,64	1.802.521,33

PERIODO MEDIO DE PAGO = $365 * (OBLIGACIONES PENDIENTES DE PAGO (Cap. II y VI) / OBLIGACIONES RECONOCIDAS NETAS (Cap. II y VI))$		
PERIODO MEDIO DE PAGO	OBLIGACIONES PENDIENTES DE PAGO (Cap. II y VI)	OBLIGACIONES RECONOCIDAS NETAS (Cap. II y VI)
52,67	137.831,23	955.177,42

EJECUCIÓN DEL PRESUPUESTO DE INGRESOS = DERECHOS RECONOCIDOS NETOS / PREVISIONES DEFINITIVAS		
EJECUCIÓN DEL PRESUPUESTO DE INGRESOS	DERECHOS RECONOCIDOS NETOS	PREVISIONES DEFINITIVAS
0,98	1.803.095,31	1.842.644,48

REALIZACIÓN DE COBROS = RECAUDACIÓN NETA / DERECHOS RECONOCIDOS NETOS		
REALIZACIÓN DE COBROS	RECAUDACIÓN NETA	DERECHOS RECONOCIDOS NETOS
0,95	1.719.266,81	1.803.095,31

INDICADORES PRESUPUESTARIOS

AUTONOMÍA = DERECHOS RECONOCIDOS NETOS (de los cap I, II, III, V, VI, VIII y transferencias recibidas) / DERECHOS RECONOCIDOS NETOS TOTALES		
AUTONOMÍA	DERECHOS RECONOCIDOS NETOS (de los cap I, II, III, V, VI, VIII y transferencias recibidas)	DERECHOS RECONOCIDOS NETOS TOTALES
1,00	1.803.095,31	1.803.095,31

AUTONOMÍA FISCAL = DERECHOS RECONOCIDOS NETOS DE INGRESOS TRIBUTARIOS / DERECHOS RECONOCIDOS NETOS TOTALES		
AUTONOMÍA FISCAL	DERECHOS RECONOCIDOS NETOS DE INGRESOS TRIBUTARIOS	DERECHOS RECONOCIDOS NETOS TOTALES
0,00	0,00	1.803.095,31

PERIODO MEDIO DE COBRO = 365 * (DERECHOS PENDIENTES DE COBRO cap I, II, III / DERECHOS RECONOCIDOS NETOS cap I, II, III)		
PERIODO MEDIO DE COBRO	DERECHOS PENDIENTES DE COBRO cap I, II, III	DERECHOS RECONOCIDOS NETOS cap I, II, III
43,50	13.828,50	116.036,50

SUPERÁVIT (o DÉFICIT) POR HABITANTE = RESULTADO PRESUPUESTARIO AJUSTADO / Nº DE HABITANTES		
SUPERÁVIT (o DÉFICIT) POR HABITANTE	RESULTADO PRESUPUESTARIO AJUSTADO	Nº DE HABITANTES
0,00	573,98	572.267

CONTRIBUCIÓN DEL PRESUPUESTO AL REMANENTE DE TESORERÍA = RESULTADO PRESUPUESTARIO AJUSTADO / REMANENTE DE TESORERÍA PARA GASTOS GENERALES		
CONTRIBUCIÓN DEL PRESUPUESTO AL REMANENTE DE TESORERÍA	RESULTADO PRESUPUESTARIO AJUSTADO	REMANENTE DE TESORERÍA PARA GASTOS GENERALES
0,01	573,98	41.561,56

DE PRESUPUESTO CERRADOS

REALIZACIÓN DE PAGOS = PAGOS / SALDO INICIAL DE OBLIGACIONES (+/- Modificaciones y Anulaciones)		
REALIZACIÓN DE PAGOS	PAGOS	SALDO INICIAL DE OBLIGACIONES (+/- Modificaciones y Anulaciones)
1,00	122.971,43	122.971,43

REALIZACIÓN DE COBROS = COBROS / SALDO INICIAL DE DERECHOS (+/- Modificaciones y Anulaciones)		
REALIZACIÓN DE COBROS	COBROS	SALDO INICIAL DE DERECHOS (+/- Modificaciones)
0,74	101.635,66	137.635,66

INDICADORES DE GESTIÓN

EJERCICIO 2013

Cód. C. Coste	Descripción	Tipo de Centro	Descripción Tipo Centro	CH	RC	CP	CC	EH	PP	PH

Nota: CH = Coste del servicio / N° de habitantes; RC = Rendimiento del servicio / Coste del Servicio; CP = Coste del Servicio / N° prestaciones; CC = Coste del servicio / Coste estimado del servicio; EH = N° empleados del servicio / N° habitantes; PP = N° Prestaciones realizadas / N° de prestaciones previstas; PH = N° de prestaciones realizadas / N° de habitantes

INFORME DE CONTABILIDAD RELATIVO A LOS SUPLEMENTOS DE CRÉDITOS

En relación a las Modificaciones de Créditos por Mayores Ingresos que se contabilizaron como Suplementos de Créditos, se informa lo siguiente:

Que hubo un error en la codificación contable de los documentos, contabilizándose éstos como Suplementos de Créditos en lugar de Generaciones de Créditos por Mayores Ingresos. Dicha codificación corresponde a la operación 060 – Créditos generados por ingresos y no a la 020 –Suplementos de créditos. Estas modificaciones corresponden a los expedientes siguientes:

- Gestión Cultural Iberoamericana, S.L. de Lima, Perú, por la cesión temporal de 66 obras de arte originales de Picasso, importe de 35.000,00 € aprobado por Resolución del Vicepresidente el día 10 de septiembre de 2013.
- Fundación Málaga, para el patrocinio de la exposición "El Montmartre que vio Picasso", por importe de 4.000,00€ aprobado por Resolución del Vicepresidente el día 13 de septiembre de 2013.

Estos Expedientes podrán consultarse en el Departamento de Administración de la Fundación para su comprobación.

En Málaga a trece de mayo de 2014



Fdo: Mª José Rodríguez García
Jefa de Negociado de Contabilidad y Pagos

CONFORME
EL JEFE DEL SERVICIO



Fdo: Joaquín Laguna Jiménez