



SALIDA DOCUMENTOS	
Fecha	6/5/14
Nº Doc.	229127/
Nº Orden	247

Málaga, 5 de mayo de 2014

Sr. D. José Antonio González Jiménez
Interventor General Municipal
Excmo. Ayuntamiento de Málaga

En relación a la Cuenta General de la Gerencia Municipal de Urbanismo, Obras e Infraestructuras, adaptados los Estatutos de este Organismo a lo indicado en el informe del Sr. Secretario General de 13 de junio de 2001, sobre procedimiento para la elaboración y tramitación de la Cuenta General, de conformidad con lo dispuesto en el artículo 212 del RDL 2/2004, de 5 de Marzo, por el que se aprueba el Texto Refundido de la Ley Reguladora de las Haciendas Locales y en el Art. 7.5 de los vigentes Estatutos; adjunto tengo a bien remitirle, a los efectos de su debida fiscalización, la Rendición y Propuesta Inicial de la Cuenta General de este Organismo referida al ejercicio 2013.

Atentamente,

**El Coordinador General de Urbanismo y
Vivienda y Gerente de Urbanismo**

Fdo.: José Cardador Jiménez





Ayuntamiento de Málaga
Gerencia Municipal de Urbanismo, Obras e Infraestructuras



Departamento de Gestión Económica y Recursos Humanos
Servicio de Gestión Económica y Presupuestaria

DILIGENCIA:

Para hacer constar que los listados contables, debidamente foliados, del presente expediente de CUENTA GENERAL DEL PRESUPUESTO DE LA GERENCIA MUNICIPAL DE URBANISMO, OBRAS E INFRAESTRUCTURA DEL EJERCICIO DE 2.013, constan de 2 tomos numerados tal y como sigue:

Tomo I de la página 1 a la página 127

Tomo II de la página 1 a la página 507

Málaga, 5 de mayo de 2.014

El Jefe del Servicio de Gestión Económica y Presupuestaria

Fdo: Joaquín García-Cabrera Mata



ÍNDICE CUENTA ANUAL

Cód.	Descripcion
BALANCE	
CUENTA DE RESULTADO ECONÓMICO-PATRIMONIAL	
ESTADO DE LIQUIDACIÓN DEL PRESUPUESTO. Presupuesto de Gastos.	
ESTADO DE LIQUIDACIÓN DEL PRESUPUESTO. Presupuesto de Ingresos.	
ESTADO DE LIQUIDACIÓN DEL PRESUPUESTO. Resultado Presupuestario.	
MEMORIA	
1.	Organización.
2.	Gestión indirecta de servicios públicos.
3.	Bases de presentación de las cuentas.
4.	Normas de valoración.
5.	Inversiones destinadas al uso general.
6.	Inmovilizaciones inmateriales.
7.	Inmovilizaciones materiales.
8.	Inversiones gestionadas.
9.	Patrimonio público del suelo.
10.	Inversiones financieras.
11.	Existencias.
12.	Tesorería.
13.	Fondos propios.
14.	Información sobre el endeudamiento.
14.A.	Pasivos financieros a largo y a corto plazo
14.A.1.1.	Pasivos financieros a largo y corto plazo. Estado de la deuda.Capitales. Deudas en moneda nacional.
14.A.1.2.	Pasivos financieros a largo y corto plazo. Estado de la deuda. Capitales. Deudas en moneda distinta del euro.
14.A.2.1.	Pasivos financieros a largo y corto plazo. Estado de la deuda.Capitales. Intereses explícitos de deuda en moneda nacional.
14.A.2.2.	Pasivos financieros a largo y corto plazo. Estado de la deuda.Capitales. Intereses explícitos de la deuda en moneda distinta del euro.
14.A.3.	Pasivos financieros a largo y corto plazo. Estado de la deuda.Capitales. Intereses implícitos.
14.B.	Operaciones de intercambio financiero.
14.C.	Avales concedidos.
15.	Información de las operaciones por administración de recursos por cuenta de otros entes públicos.
16.	Información de las operaciones no presupuestarias de tesorería.
16.A.	Deudores
16.B.	Acreedores
16.C	Partidas pendientes de aplicación. Cobros
16.D	Partidas pendientes de aplicación. Pagos

EJERCICIO 2013
BALANCE

CUENTAS	ACTIVO	EJ. 2013	EJ. 2012	CUENTAS	PASIVO	EJ. 2013	EJ. 2012
	A) INMOVILIZADO	69.427.088,21	64.796.244,26		A) FONDOS PROPIOS	51.482.438,95	53.576.386,37
	III) Inmovilizaciones materiales	2.019.106,43	2.250.769,29		I) Patrimonio	8.945.837,20	18.642.149,46
222	3. Instalaciones Técnicas	3.138,17		100	1. Patrimonio	-58.462.144,58	-43.903.325,51
223,224,226,227,228	4. Otro inmovilizado	4.146.336,48	4.160.531,75	101	2. Patrimonio recibido en adscripción	167.652.735,44	162.790.228,63
229				108	5. Patrimonio entregado en cesión	-100.244.753,66	-100.244.753,66
282	5. Amortizaciones	-2.130.368,22	-1.909.762,46		IV) Resultados del ejercicio	42.536.601,75	34.934.236,91
	V) Patrimonio público del Suelo	67.407.981,78	62.545.474,97	129	1. Resultados del ejercicio	42.536.601,75	34.934.236,91
240,241	1. Terrenos y construcciones	67.109.527,29	62.247.020,48		C) ACREEDORES A LARGO PLAZO	49.386.004,45	53.866.906,97
242	2. Aprovechamientos urbanísticos	298.454,49	298.454,49		II) Otras deudas a largo plazo	49.386.004,45	53.866.906,97
	C) ACTIVO CIRCULANTE	68.866.362,03	77.551.659,66	170,176	1. Deudas con entidades de crédito	39.651.421,66	42.458.789,75
	II) Deudores	66.131.123,92	74.224.207,45	180,185	4. Fianzas y depósitos recibidos a largo plazo	9.734.582,79	11.408.117,22
43	1. Deudores presupuestarios	73.211.881,63	82.391.735,73		D) ACREEDORES A CORTO PLAZO	37.425.006,84	34.904.610,58
440,441,442,443,449	2. Deudores no presupuestarios	233.424,86	140.268,53		II) Otras deudas a corto plazo	16.987.660,18	18.563.953,36
470,471,472	4. Administraciones Públicas	3.434.106,12	3.652.602,56	520,522,526	1. Deudas con entidades de crédito	2.807.851,94	2.808.830,95
555,558	5. Otros deudores	14.322,74	17.617,41	560,561	4. Fianzas y depósitos recibidos a corto plazo	14.179.808,24	15.755.122,41
490	6. Provisiones	-10.762.611,43	-11.978.016,78		III) Acreedores	20.437.346,66	16.340.657,22
	III) Inversiones financieras temporales	0,36	2.880,36	40	1. Acreedores presupuestarios	17.210.156,07	13.311.456,35
542,543,545,547,548	2. Otras inversiones y créditos a corto plazo	0,36	2.880,36	41	2. Acreedores no presupuestarios	10.978,59	34.054,20
	IV) Tesorería	2.735.237,75	3.324.571,85	475,476,477	4. Administraciones Públicas	548.786,92	307.289,90
57	1. Tesorería	2.735.237,75	3.324.571,85	554,559	5. Otros acreedores	2.667.425,08	2.687.856,77
	TOTAL GENERAL (A+B+C)	138.293.450,24	142.347.903,92		TOTAL GENERAL (A+B+C+D)	138.293.450,24	142.347.903,92

CUENTA DEL RESULTADO ECONÓMICO-PATRIMONIAL

		EJERCICIO		2013			
CUENTAS	DEBE	EJ.: 2013	EJ.: 2012	CUENTAS	HABER	EJ.: 2013	EJ.: 2012
	A) GASTOS	25.993.218,63	26.308.036,54		B) INGRESOS	68.529.820,38	61.242.273,45
	3. Gastos de Funcionamiento de los servicios y prestaciones sociales	20.644.570,72	23.353.444,67		3. Ingresos de Gestión ordinaria	3.645.211,51	5.982.503,98
	a) Gastos de Personal	18.622.172,10	18.444.610,72	740,742	a) Ingresos tributarios	2.703.193,50	3.421.745,42
640,641	a-1) Sueldos, salarios y asimilados	14.665.703,81	14.087.052,08	745,746	a-3) Tasas	2.703.193,50	3.421.745,42
642,644	a-2) Cargas sociales	3.956.468,29	4.357.558,64		b) Ingresos urbanísticos	942.018,01	2.560.758,56
68	c) Dotaciones para amortizaciones de inmovilizado	220.605,76	207.853,18	773	4. Otros ingresos de gestión ordinaria	4.620.584,24	4.897.302,82
675,694,794	d) Variación de provisiones de tráfico	-826.119,05	2.058.185,54		a) Reintegros	3.051,20	815.422,00
	d-2) Variación de provisiones y pérdidas de créditos incobrables	-826.119,05	2.058.185,54	775,776,777	c) Otros ingresos de gestión	4.188.395,72	3.657.393,64
	e) Otros gastos de gestión	2.402.378,02	1.851.747,60		c-1) Ingresos accesorios y otros de gestión corriente	4.188.395,72	3.657.393,64
62	e-1) Servicios exteriores	2.387.018,35	1.862.188,40	763,769	f) Otros intereses e ingresos asimilados	429.137,32	424.487,18
63	e-2) Tributos	15.359,67	-10.440,80		f-1) Otros intereses	429.137,32	424.487,18
	f) Gastos financieros y asimilables	225.533,89	791.047,63	750	5. Transferencias y subvenciones	52.405.495,14	49.523.941,86
661,662,663,669	f-1) Por deudas	225.533,89	791.047,63	755	a) Transferencias corrientes	18.745.319,90	20.005.696,14
	4. Transferencias y Subvenciones	1.756.480,00	843.959,09		c) Transferencias de capital	33.660.175,24	29.518.245,72
650,651	a) Transferencias y Subvenciones corrientes	24.033,00	24.033,00	770,771,772	6. Ganancias e ingresos extraordinarios	7.858.529,49	838.524,79
655,656	b) Transferencias y Subvenciones de capital	1.732.447,00	819.926,09	779	a) Beneficios procedentes del inmovilizado	7.814.579,46	699.344,05
	5. Pérdidas y gastos extraordinarios	3.592.167,91	2.110.632,78		d) Ingresos y beneficios de otros ejercicios	43.950,03	139.180,74
670,671,672	a) Pérdidas procedentes del inmovilizado	634.327,47	180.026,34				
678	d) Gastos extraordinarios	8.156,13	2.998,28				
679	e) Gastos y pérdidas de otros ejercicios	2.949.684,31	1.927.608,16				
	AHORRO	42.536.601,75	34.934.236,91				

(2013)

ESTADO DE LIQUIDACIÓN DEL PRESUPUESTO

I. LIQUIDACIÓN DEL PRESUPUESTO DE GASTOS

APLICACIÓN PRESUP.	DESCRIPCIÓN	CRÉDITOS PRESUPUESTARIOS			GASTOS COMPROMET.	OBLIGACIONES RECONOCIDAS NETAS	PAGOS	OBLIGACIONES PENDIENTES DE PAGO A 31 DE DICIEMBRE	REMANENTES DE CRÉDITO	
		INICIALES	MODIFICACIONES	DEFINITIVAS						
00	0110 31004	INT.PTOS Y OT.OPER.FIN.EUROS C.EC.IND.F	573.187,50		573.187,50	192.518,44	192.518,44	192.518,44	380.669,06	
00	0110 35200	INTERESES DE DEMORA	300.000,00		300.000,00	32.954,81	32.954,81	30.479,40	267.045,19	
00	0110 91300	AMORT.PTOS.L/P ENTES FUERA S.PUBLICO	2.808.407,74		2.808.407,74	2.808.407,74	2.808.407,74	2.808.407,74		
00	1501 10100	RETRIBUCIONES BASICAS PERSONAL DIRECTIVO	197.040,56		197.040,56	132.455,83	132.455,83	132.455,83	64.584,73	
00	1501 13000	RETRIB BASICAS PERSONAL LABORAL FIJO	3.128.823,57		3.128.823,57	3.122.782,59	3.122.782,59	3.122.782,59	6.040,98	
00	1501 13002	OTRAS REMUNER PERSONAL LABORAL FIJO	443.889,48		443.889,48	452.556,27	452.556,27	452.556,27	-8.666,79	
00	1501 13100	PERSONAL LABORAL TEMPORAL	5,73		5,73				5,73	
00	1501 13700	CONTRIBUC A PLANES Y FONDOS DE PENSIONES	5,73		5,73				5,73	
00	1501 16000	SEGURIDAD SOCIAL	915.455,33		915.455,33	911.402,93	911.402,93	837.722,20	4.052,40	
00	1501 16200	FORMACION Y PERFECCIONAM DEL PERSONAL	5.729,45		5.729,45	9.271,03	9.271,03	7.468,00	-3.541,58	
00	1501 16201	ECONOMATOS Y COMEDORES	13.811,30		13.811,30	11.963,76	11.963,76	11.963,76	1.847,54	
00	1501 16202	TRANSPORTE DE PERSONAL	5,73		5,73				5,73	
00	1501 16204	ACCION SOCIAL	38.247,81		38.247,81	38.348,78	38.348,78	36.670,79	-100,97	
00	1501 16205	SEGUROS	5,73		5,73				5,73	
00	1501 20600	ARREND EQUIPOS PROCESOS DE INFORMACION	1,00		1,00				1,00	
00	1501 20800	ARREND OTRO INMOVILIZADO MATERIAL	1,00		1,00				1,00	
00	1501 21000	REP MTO Y CONS INFRAEST Y B NATURALES	60.000,00		60.000,00	54.755,58	54.755,58	49.834,92	5.244,42	
00	1501 21200	REP MTO Y CONS EDIF Y OTRAS CONSTRUC	30.000,00		30.000,00	8.749,01	8.749,01	8.749,01	21.250,99	
00	1501 21300	REP MTO Y CONS MAQU INST Y UTILLAJE	18.527,44		18.527,44	4.787,86	4.781,47	4.781,47	13.745,97	
00	1501 21400	REP MTO Y CONS MATERIAL TRANSPORTE	9.500,00	5.000,00	14.500,00	12.069,86	12.069,86	12.069,86	2.430,14	
00	1501 21500	REP MTO Y CONS MOBILIARIO	31.900,00	740,01	32.640,01	32.545,19	18.203,18	15.762,44	2.440,74	
00	1501 21600	REP MTO CONS EQUIP PROCESOS INFORMACION	14.179,29		14.179,29	2.029,74	2.029,74	2.029,74	12.149,55	
00	1501 21900	REP MTO Y CONS OTRO INMOV MATERIAL	1,00		1,00				1,00	
00	1501 22000	MATERIAL OFICINA ORDIN NO INVENTARIABLE	67.000,00		67.000,00	58.834,00	30.753,43	25.876,91	4.876,52	
00	1501 22001	PRENSA REVISTAS LIBROS Y OTRAS PUBLIC	3.976,76		3.976,76	4.396,93	4.396,93	3.492,31	904,62	
00	1501 22002	MATERIAL INFORMATICO NO INVENTARIABLE	62.000,00		62.000,00	64.271,84	49.608,50	43.622,52	5.985,98	
		Suma	8.721.702,15	5.740,01	8.727.442,16	7.955.102,19	7.898.009,88	7.799.244,20	98.765,68	829.432,28

(2013)

ESTADO DE LIQUIDACIÓN DEL PRESUPUESTO

I. LIQUIDACIÓN DEL PRESUPUESTO DE GASTOS

APLICACIÓN PRESUP.			DESCRIPCIÓN	CRÉDITOS PRESUPUESTARIOS			GASTOS COMPROMET.	OBLIGACIONES RECONOCIDAS NETAS	PAGOS	OBLIGACIONES PENDIENTES DE PAGO A 31 DE DICIEMBRE	REMANENTES DE CRÉDITO
				INICIALES	MODIFICACIONES	DEFINITIVAS					
00	1501	22100	ENERGIA ELECTRICA	211.000,00	6.500,00	217.500,00	225.393,61	161.552,59	148.897,67	12.654,92	55.947,41
00	1501	22101	AGUA	6.000,00	4.000,00	10.000,00	2.985,03	2.985,03	2.777,88	207,15	7.014,97
00	1501	22103	COMBUSTIBLES Y CARBURANTES	15.500,00		15.500,00	11.314,32	11.314,32	11.314,32		4.185,68
00	1501	22104	VESTUARIO	2.500,00		2.500,00	2.499,99	603,77		603,77	1.896,23
00	1501	22105	PRODUCTOS ALIMENTICIOS	500,00		500,00	71,34	71,34	71,34		428,66
00	1501	22106	PRODUCTOS FARMACEUTICOS	200,00		200,00	92,40	92,40	92,40		107,60
00	1501	22110	PRODUCTOS DE LIMPIEZA Y ASEO	7.500,00		7.500,00	7.500,00	5.172,53	4.152,74	1.019,79	2.327,47
00	1501	22199	OTROS SUMINISTROS	6.000,00		6.000,00					6.000,00
00	1501	22201	COMUNICACIONES POSTALES	39.101,69	2.003,62	41.105,31	36.956,49	32.558,50	28.578,92	3.979,58	8.546,81
00	1501	22202	COMUNICACIONES TELEGRAFICAS	100,00	50,00	150,00					150,00
00	1501	22204	SERVICIOS DE MENSAJERÍA	8.000,00	811,98	8.811,98	12.913,67	8.587,85	8.287,70	300,15	224,13
00	1501	22500	TRIBUTOS ESTATALES	75.000,00	-29.346,29	45.653,71	12.785,85	12.785,85	12.785,85		32.867,86
00	1501	22501	TRIBUTOS DE LAS CC. AUTONOMAS	75.967,00	-45.600,00	30.367,00	3,40	3,40	3,40		30.363,60
00	1501	22502	TRIBUTOS DE LAS ENTIDADES LOCALES	5.000,00		5.000,00	2.570,42	2.570,42	2.570,42		2.429,58
00	1501	22601	ATENCIONES PROTOCOLARIAS Y REPRESENTAT	6.000,00		6.000,00	80,01	80,01	80,01		5.919,99
00	1501	22602	PUBLICIDAD Y PROPAGANDA	89.967,21		89.967,21	71.859,38	61.446,38	33.760,80	27.685,58	28.520,83
00	1501	22603	PUBLICACION EN DIARIOS OFICIALES	49.000,00		49.000,00	26.270,69	26.270,69	26.270,69		22.729,31
00	1501	22604	GASTOS JURIDICOS Y CONTENCIOSOS	93.900,00		93.900,00	101.865,15	101.865,15	101.350,57	514,58	-7.965,15
00	1501	22606	REUNIONES, CONFERENCIAS Y CURSOS	5.000,00		5.000,00	6.092,50	6.092,50	6.092,50		-1.092,50
00	1501	22699	OTROS GASTOS DIVERSOS	49.920,00		49.920,00	24.262,76	24.262,76	21.469,18	2.793,58	25.657,24
00	1501	22700	LIMPIEZA Y ASEO	228.507,05		228.507,05	229.704,91	229.704,90	191.620,40	38.084,50	-1.197,85
00	1501	22701	SERVICIOS DE SEGURIDAD	266.000,00		266.000,00	281.526,74	281.526,71	235.115,61	46.411,10	-15.526,71
00	1501	22704	CUSTODIA, DEPOSITO Y ALMACENAJE	20.000,00		20.000,00	16.755,67	15.283,97	13.619,78	1.664,19	4.716,03
00	1501	22706	ESTUDIOS Y TRABAJOS TECNICOS	49.774,55		49.774,55	4.562,63	4.562,63	4.562,63		45.211,92
00	1501	22799	OTROS TRAB R POR OTRAS EMPR Y PROFES	54.429,66	25.840,68	80.270,34	57.500,18	49.001,51	45.945,45	3.056,06	31.268,83
00	1501	23000	DIETAS DE MIEMBROS ORGANOS DE GOBIERNO	1.000,00		1.000,00					1.000,00
00	1501	23010	DIETAS DEL PERSONAL DIRECTIVO	1.500,00		1.500,00					1.500,00
00	1501	23020	DIETAS DEL PERSONAL NO DIRECTIVO	1.700,00		1.700,00	705,10	705,10	705,10		994,90
00	1501	23100	LOCOMOCION MIEMBROS DE ORG GOBIERNO	1.000,00		1.000,00					1.000,00
00	1501	23110	LOCOMOCION DEL PERSONAL DIRECTIVO	2.500,00		2.500,00	57,90	57,90	57,90		2.442,10
00	1501	23120	LOCOMOCION PERSONAL NO DIRECTIVO	2.225,00		2.225,00	538,28	538,28	538,28		1.686,72
00	1501	23300	OTRAS INDEMNIZACIONES	6.700,00		6.700,00					6.700,00
00	1501	24000	GASTOS DE EDICIÓN Y PUBLICACIÓN	10.000,00		10.000,00					10.000,00
			Suma	10.113.194,31	-14.497,40	10.098.696,91	9.107.473,03	8.952.125,29	8.711.941,32	240.183,97	1.146.571,62

(2013)

Pág. 3

ESTADO DE LIQUIDACIÓN DEL PRESUPUESTO

I. LIQUIDACIÓN DEL PRESUPUESTO DE GASTOS

APLICACIÓN PRESUP.			DESCRIPCIÓN	CRÉDITOS PRESUPUESTARIOS			GASTOS COMPROMET.	OBLIGACIONES RECONOCIDAS NETAS	PAGOS	OBLIGACIONES PENDIENTES DE PAGO A 31 DE DICIEMBRE	REMANENTES DE CRÉDITO
				INICIALES	MODIFICACIONES	DEFINITIVAS					
00	1501	62600	INV NUEVA FUNC SERV EQU PROCESOS INFORM		15.502,60	15.502,60	15.502,42	14.418,92	11.975,58	2.443,34	1.083,68
00	1501	62700	INV NUEVA FUNC SERV EN P COMPLEJOS		74.540,83	74.540,83	11.680,18	11.680,18	11.680,18		62.860,65
00	1501	62900	OTRAS INV NUEVAS FUNC OPRTVO SERVICIOS		48.080,00	48.080,00					48.080,00
00	1501	83002	ANTICIPOS DE PAGAS AL PERSONAL	1,00	56.582,90	56.583,90	56.582,90	56.582,90	56.582,90		1,00
00	1510	10100	RETRIBUCIONES BASICAS PERSONAL DIRECTIVO	165.909,93		165.909,93	164.010,18	164.010,18	164.010,18		1.899,75
00	1510	13000	RETRIBUCIONES BASICAS DEL PERSONAL LABOR	6.622.457,11		6.622.457,11	6.677.309,45	6.677.309,45	6.677.309,45		-54.852,34
00	1510	13002	OTRAS REMUNER PERSONAL LABORAL FIJO	881.729,28		881.729,28	953.672,60	953.672,60	953.672,60		-71.943,32
00	1510	13100	PERSONAL LABORAL TEMPORAL	5,73		5,73					5,73
00	1510	13700	CONTRIBUC A PLANES Y FONDOS DE PENSIONES	5,73		5,73					5,73
00	1510	16000	SEGURIDAD SOCIAL	1.962.779,00		1.962.779,00	2.002.509,83	2.002.509,83	1.828.202,10	174.307,73	-39.730,83
00	1510	16200	FORMACION Y PERFECCIONAM DEL PERSONAL	8.594,18		8.594,18	12.239,95	12.239,95	10.645,95	1.594,00	-3.645,77
00	1510	16201	ECONOMATOS Y COMEDORES	28.815,40		28.815,40	19.068,82	19.068,82	19.068,82		9.746,58
00	1510	16202	TRANSPORTE DE PERSONAL	5,73		5,73					5,73
00	1510	16204	ACCION SOCIAL	82.968,50		82.968,50	74.007,94	74.007,94	70.506,93	3.501,01	8.960,56
00	1510	16205	SEGUROS	142.688,81		142.688,81	70.000,00	28.644,28	28.644,28		114.044,53
00	1510	22702	VALORACIONES Y PERITAJES	30.000,00		30.000,00	9.755,62	9.755,62	9.755,62		20.244,38
00	1510	22706	ESTUDIOS Y TRABAJOS TECNICOS	102.948,01	1.509.824,01	1.612.772,02	1.395.244,32	719.340,58	664.009,05	55.331,53	893.431,44
00	1510	22799	OTROS TRAB R POR OTRAS EMPR Y PROFES	551.617,34	2.605.986,50	3.157.603,84	577.530,08	428.775,15	355.733,61	73.041,54	2.728.828,69
00	1510	23010	DIETAS DEL PERSONAL DIRECTIVO	1.700,00		1.700,00	656,44	656,44	656,44		1.043,56
00	1510	23020	DIETAS DEL PERSONAL NO DIRECTIVO	1.500,00		1.500,00	540,00	540,00	540,00		960,00
00	1510	23110	LOCOMOCION DEL PERSONAL DIRECTIVO	2.500,00		2.500,00	308,07	308,07	308,07		2.191,93
00	1510	23120	LOCOMOCION PERSONAL NO DIRECTIVO	2.225,00		2.225,00	430,68	430,68	430,68		1.794,32
00	1510	23300	OTRAS INDEMNIZACIONES	5.000,00		5.000,00					5.000,00
00	1510	40000	TRANSF. CORRIENTES AL AYTO MALAGA	1,00		1,00					1,00
00	1510	41000	TRANSF. CTES A OO AA DEL AYTO MALAGA	1,00		1,00					1,00
00	1510	44900	OTRAS TRANSF CORRIENTES A F P Y SOC.MERC.	1,00		1,00					1,00
00	1510	48900	OTRAS T CTES FAMILIAS E INST SIN F LUCRO	24.033,00	30.000,00	54.033,00	24.033,00	24.033,00	24.033,00		30.000,00
00	1510	60000	INVERSION NUEVA EN TERRENOS	4,00	10.410.257,15	10.410.261,15	8.684.493,15	8.684.493,15	2.872.042,33	5.812.450,82	1.725.768,00
			Suma	20.730.685,06	14.720.773,99	35.451.459,05	29.841.546,24	28.820.184,11	22.459.773,51	6.360.410,60	6.631.274,94

(2013)

Pág. 4

ESTADO DE LIQUIDACIÓN DEL PRESUPUESTO

I. LIQUIDACIÓN DEL PRESUPUESTO DE GASTOS

APLICACIÓN PRESUP.			DESCRIPCIÓN	CRÉDITOS PRESUPUESTARIOS			GASTOS COMPROMET.	OBLIGACIONES RECONOCIDAS NETAS	PAGOS	OBLIGACIONES PENDIENTES DE PAGO A 31 DE DICIEMBRE	REMANENTES DE CRÉDITO
				INICIALES	MODIFICACIONES	DEFINITIVAS					
00	1510	60900	OTRAS INV NUEVAS INFR Y BIENES USO GRAL		6.062.101,66	6.062.101,66	460.975,19	460.975,19	418.186,91	42.788,28	5.601.126,47
00	1510	62200	INV NUEVA FUNC SERV EDIF Y OTRAS CONSTR	5.800.358,58	-156.944,34	5.643.414,24	5.058.250,32	4.784.778,20	3.791.584,97	993.193,23	858.636,04
00	1510	62700	INV NUEVA FUNC SERV EN P COMPLEJOS	3.245.777,50	10.014.173,11	13.259.950,61	9.522.427,62	7.662.871,11	7.120.095,67	542.775,44	5.597.079,50
00	1510	63200	INV REP FUNC SERV EDIF Y OTRAS CONSTR		26.116,45	26.116,45					26.116,45
00	1510	68100	GTOS INV B PATRIM TERRENOS Y B. NTRALES	757.182,01	4.901.027,29	5.658.209,30	911.217,04	911.217,04	826.994,40	84.222,64	4.746.992,26
00	1510	70000	TRANSF CAPITAL AL AYUNTAMIENTO DE MALAGA		505.764,74	505.764,74	505.764,74				505.764,74
00	1510	71000	TRANSF CAPITAL A OO. AA. DEL AYTO MALAGA		4.224.905,51	4.224.905,51	4.224.905,51	1.698.160,75	765.129,54	933.031,21	2.526.744,76
00	1510	74000	T CAPITAL A EE.PP. Y SDES DEL AYUNTAM		22.090,59	22.090,59	22.090,59				22.090,59
00	1510	77000	TRANSF CAPITAL A EMPRESAS PRIVADAS	171.000,00	34.286,25	205.286,25	34.286,25	34.286,25	34.286,25		171.000,00
00	1511	10100	RETRIBUCIONES BASICAS PERSONAL DIRECTIVO	83.613,06		83.613,06	82.071,03	82.071,03	82.071,03		1.542,03
00	1511	13000	RETRIB BASICAS PERSONAL LABORAL FIJO	2.750.925,90		2.750.925,90	2.702.903,73	2.702.903,73	2.702.903,73		48.022,17
00	1511	13002	OTRAS REMUNER PERSONAL LABORAL FIJO	377.967,51		377.967,51	377.942,13	377.942,13	377.942,13		25,38
00	1511	13100	PERSONAL LABORAL TEMPORAL	5,73		5,73					5,73
00	1511	13700	CONTRIBUC A PLANES Y FONDOS DE PENSIONES	5,73		5,73					5,73
00	1511	16000	SEGURIDAD SOCIAL	796.082,75		796.082,75	808.114,88	808.114,88	753.993,71	54.121,17	-12.032,13
00	1511	16200	FORMACION Y PERFECCIONAM DEL PERSONAL	4.583,57		4.583,57	845,00	845,00	845,00		3.738,57
00	1511	16201	ECONOMATOS Y COMEDORES	11.621,61		11.621,61	9.742,58	9.742,58	9.742,58		1.879,03
00	1511	16202	TRANSPORTE DE PERSONAL	5,73		5,73					5,73
00	1511	16204	ACCION SOCIAL	22.875,21		22.875,21	30.308,51	30.308,51	28.876,51	1.432,00	-7.433,30
00	1511	16205	SEGUROS	5,73		5,73					5,73
00	1511	22702	VALORACIONES Y PERITAJES	1,00		1,00					1,00
00	1511	22706	ESTUDIOS Y TRABAJOS TECNICOS	20.001,00		20.001,00					20.001,00
00	1511	22799	OTROS TRAB R POR OTRAS EMPR Y PROFES	62.000,00		62.000,00	36.179,00	17.185,86	15.287,37	1.898,49	44.814,14
00	1511	23010	DIETAS DEL PERSONAL DIRECTIVO	1.700,00		1.700,00					1.700,00
00	1511	23020	DIETAS DEL PERSONAL NO DIRECTIVO	1.500,00		1.500,00	627,42	627,42	627,42		872,58
00	1511	23110	LOCOMOCION PERSONAL DIRECTIVO	2.500,00		2.500,00					2.500,00
00	1511	23120	LOCOMOCION PERSONAL NO DIRECTIVO	2.225,00		2.225,00	590,36	590,36	590,36		1.634,64
			Suma	34.842.622,68	40.354.295,25	75.196.917,93	54.630.788,14	48.402.804,15	39.388.931,09	9.013.873,06	26.794.113,78

(2013)

ESTADO DE LIQUIDACIÓN DEL PRESUPUESTO

I. LIQUIDACIÓN DEL PRESUPUESTO DE GASTOS

APLICACIÓN PRESUP.			DESCRIPCIÓN	CRÉDITOS PRESUPUESTARIOS			GASTOS COMPROMET.	OBLIGACIONES RECONOCIDAS NETAS	PAGOS	OBLIGACIONES PENDIENTES DE PAGO A 31 DE DICIEMBRE	REMANENTES DE CRÉDITO
				INICIALES	MODIFICACIONES	DEFINITIVAS					
00	1511	23300	OTRAS INDEMNIZACIONES	2.000,00		2.000,00					2.000,00
00	1511	60900	OTRAS INV NUEVAS INFR Y BIENES USO GRAL	12.874.452,12	28.796.556,83	41.671.008,95	20.036.413,38	19.689.993,35	14.758.597,87	4.931.395,48	21.981.015,60
00	1511	61900	OTRAS INV REP INFR Y BIENES USO GRAL		2.148.231,40	2.148.231,40	184.848,83	184.848,83	184.848,83		1.963.382,57
00	1511	62700	INV NUEVA FUNC SERV EN P COMPLEJOS		35.471,58	35.471,58	1.591,56	1.591,56	1.591,56		33.880,02
			Suma	47.719.074,80	71.334.555,06	119.053.629,86	74.853.641,91	68.279.237,89	54.333.969,35	13.945.268,54	50.774.391,97

**ESTADO DE LIQUIDACIÓN DEL PRESUPUESTO
(2013)**


II. LIQUIDACIÓN DEL PRESUPUESTO DE INGRESOS

APLICACIÓN PRESUP.	DESCRIPCIÓN	PREVISIONES PRESUPUESTARIAS			DERECHOS RECONOCIDOS	DERECHOS ANULADOS	DERECHOS CANCELADOS	DERECHOS RECONOCIDOS NETOS	RECAUDACIÓN NETA	DERECHOS PENDIENTES DE COBRO A 31 DE DICIEMBRE	EXCESO / DEFECTO PREVISIÓN	
		INICIALES	MODIFICACIONES	DEFINITIVAS								
00	32100	LICENCIAS URBANISTICAS.	5.722.473,92		5.722.473,92	2.838.148,35	312.231,65		2.525.916,70	1.596.531,91	929.384,79	-3.196.557,22
00	32200	CEDULAS DE HABITABILIDAD Y LICENCIAS DE PRIMERA				120,00			120,00	120,00		120,00
00	32300	PROTECCION ARQUEOLOGICA	10.000,00		10.000,00	1.686,46			1.686,46	1.686,46		-8.313,54
00	32301	TASA POR CONTROL DE CALIDAD	150.000,00		150.000,00	38.687,28	1.903,46		36.783,82	27.463,97	9.319,85	-113.216,18
00	32500	TASA POR EXPEDICION DE DOCUMENTOS ADMINI	20.000,00		20.000,00	16.790,39	141,06		16.649,33	14.995,11	1.654,22	-3.350,67
00	32901	DERECHOS DE EXAMEN.	1,00		1,00							-1,00
00	33905	VALLAS, ANDAMIOS, ETC.	1,00		1,00	112.486,15	9.615,29		102.870,86	92.983,44	9.887,42	102.869,86
00	35000	CONTRIBUCIONES ESPECIALES PARA LA EJECUC	1,00		1,00							-1,00
00	36000	VENTA DE PUBLICACIONES.	1,00		1,00							-1,00
00	36100	VENTA DE FOTOCOPIAS Y OTROS PRODUCTOS DE	1.200,00		1.200,00	1.172,08			1.172,08	1.172,08		-27,92
00	36400	BIENES Y SERVICIOS AL EXTERIOR.	1,00		1,00							-1,00
00	38900	PAGOS INDEBIDOS DE EJERCICIOS ANTERIORES	1,00	88,98	89,98	5.287,20			5.287,20	5.287,20		5.197,22
00	39100	MULTAS POR INFRACCIONES URBANÍSTICAS	1,00	194.963,34	194.964,34	256.240,07	171.903,46		84.336,61	-134.362,73	218.699,34	-110.627,73
00	39190	OTRAS MULTAS Y SANCIONES	1,00	459.886,89	459.887,89	678.007,44	24.456,73		653.550,71	19.738,20	633.812,51	193.662,82
00	39200	RECARGOS POR DECLARACIÓN EXTEMPORANEA SI	2,00		2,00	2.523,68			2.523,68	2.523,68		2.521,68
00	39300	INTERESES DE DEMORA.	50.000,00		50.000,00	424.673,63			424.673,63	332.218,75	92.454,88	374.673,63
00	39610	CUOTAS DE URBANIZACION	2,00	975.864,69	975.866,69	932.411,50			932.411,50	932.411,50		-43.455,19
00	39700	CANON POR APROVECHAMIENTOS	1,00	8.715,61	8.716,61	9.606,51			9.606,51	9.606,51		889,90
00	39710	OTROS INGRESOS POR APROVECHAMIENTOS URBA	1,00		1,00							-1,00
00	39900	INGRESOS INDETERMINADOS.	2,00		2,00	1.787.505,94	4.693,52	333,10	1.782.479,32	1.351.564,76	430.914,56	1.782.477,32
00	39901	INGRESOS INDETERMINADOS POR CONTROL DE C	1,00	175.368,71	175.369,71	211.136,59	3.651,87		207.484,72	178.020,61	29.464,11	32.115,01
00	39902	ING. INDETERMINADOS POR EJECUCIONES SUBS	1,00	397.485,03	397.486,03	806.518,15	429.209,49		377.308,66	84.758,98	292.549,68	-20.177,37
00	40000	TRANSFERENCIAS CORRIENTES DEL AYUNTAMEN	18.745.319,90	87.788,00	18.833.107,90	18.745.319,90			18.745.319,90		18.745.319,90	-87.788,00
		Suma	24.699.011,82	2.300.161,25	26.999.173,07	26.868.321,32	957.806,53	333,10	25.910.181,69	4.516.720,43	21.393.461,26	-1.088.991,38

ESTADO DE LIQUIDACIÓN DEL PRESUPUESTO
(2013)

II. LIQUIDACIÓN DEL PRESUPUESTO DE INGRESOS

APLICACIÓN PRESUP.	DESCRIPCIÓN	PREVISIONES PRESUPUESTARIAS			DERECHOS RECONOCIDOS	DERECHOS ANULADOS	DERECHOS CANCELADOS	DERECHOS RECONOCIDOS NETOS	RECAUDACIÓN NETA	DERECHOS PENDIENTES DE COBRO A 31 DE DICIEMBRE	EXCESO / DEFECTO PREVISIÓN	
		INICIALES	MODIFICACIONES	DEFINITIVAS								
00	52000	INTERESES DE DEPOSITOS EN CUENTAS DE BAN	50.000,00		50.000,00	1.940,01			1.940,01	1.940,01	-48.059,99	
00	54100	RENTA DE INMUEBLES PRODUCTO DEL ARRENDAM	1,00	2.548,44	2.549,44	2.573,20			2.573,20	2.573,20	23,76	
00	55090	OTRAS CONCESIONES ADMINISTRATIVAS CON CO	91.294,77	9.624,07	100.918,84	292.173,33	19.857,68		272.315,65	49.859,78	171.396,81	
00	55200	DERECHOS DE SUPERFICIE CON CONTRAPRESTAC	1,00	570.488,38	570.489,38	755.201,49			755.201,49	245.860,31	184.712,11	
00	59900	OTROS INGRESOS PATRIMONIALES	1,00		1,00						-1,00	
00	60200	ENAJ PARCELAS SOBRANTES VIA PUBLICA	30.000,00		30.000,00	28.929,26			28.929,26	28.929,26	-1.070,74	
00	60300	ENAJENACION SOLARES PATRIM.MPAL SUELO		18.864,33	18.864,33						-18.864,33	
00	68000	REINTEGROS POR OPERACIONES CAPITAL		7.455,46	7.455,46	7.455,46	2.236,00		5.219,46	5.219,46	-2.236,00	
00	70000	TRANSFERENCIAS DE CAPITAL DEL AYUNTAMIEN	19.138.762,21	30.226.412,92	49.365.175,13	29.934.971,36			29.934.971,36	10.591.215,33	-19.430.203,77	
00	71000	TRANS.CAP.DE ORGAN.AUTON.DE LA		31.249,50	31.249,50	260.342,34			260.342,34	260.342,34	229.092,84	
00	74100	DE SOCIEDADES MERCANTILES.		414.500,00	414.500,00						-414.500,00	
00	77000	TRANSF.DE CAPITAL DE EMPRESAS PRIVADAS	3.710.001,00	3.468.096,86	7.178.097,86	3.468.096,86	3.235,32		3.464.861,54	3.464.861,54	-3.713.236,32	
00	78000	TRANSF.CAPITAL DE FAMILIAS										
00	78001	TRANSFERENCIAS DE CAPITAL DE INSTITUCION	1,00		1,00						-1,00	
00	83003	REINTEGRO DE ANTICIPOS DE PAGAS AL PERSO	1,00	56.582,90	56.583,90	59.462,90			59.462,90	8.201,14	2.879,00	
00	87000	RTE TESORERIA PARA GTOS GLES		0,01	0,01						-0,01	
00	87010	RTE TESORERIA GTOS FINANCA AFFECTADA		34.228.570,94	34.228.570,94						-34.228.570,94	
00	91300	PTMOS LP DE ENTES FUERA DEL SP										
		Suma	47.719.074,80	71.334.555,06	119.053.629,86	61.679.467,53	983.135,53	333,10	60.695.998,90	19.173.149,60	41.522.849,30	-58.357.630,96



III. RESULTADO PRESUPUESTARIO

EJERCICIO 2013

CONCEPTOS	DERECHOS RECONOCIDOS NETOS	OBLIGACIONES RECONOCIDAS NETAS	AJUSTES	RESULTADO PRESUPUESTARIO
a. Operaciones corrientes	26.942.212,04	21.274.932,72		5.667.279,32
b. Otras operaciones no financieras	33.694.323,96	44.139.314,53		-10.444.990,57
1.Total operaciones no financieras (a+b)	60.636.536,00	65.414.247,25		-4.777.711,25
2.Activos financieros	59.462,90	56.582,90		2.880,00
3.Pasivos financieros		2.808.407,74		-2.808.407,74
RESULTADO PRESUPUESTARIO DEL EJERCICIO	60.695.998,90	68.279.237,89		-7.583.238,99
<u>AJUSTES</u>				
4.Créditos gastados financiados con remanente de tesorería para gastos generales				
5.Desviaciones de financiación negativas del ejercicio			12.791.253,92	
6.Desviaciones de financiación positivas del ejercicio			4.649.001,07	8.142.252,85
RESULTADO PRESUPUESTARIO AJUSTADO				559.013,86



Memoria del ejercicio 2013

1. Organización

✓ Población oficial y otros datos de carácter socioeconómico.

El Ayuntamiento de MALAGA tiene una población según el Padrón Municipal de Habitantes de 572.267 habitantes, siendo su superficie de 398,25 Km², lo cual supone una densidad de población de 1.437 habitantes/Km², siendo la sexta ciudad por población de toda España y la segunda de Andalucía.

Málaga es la capital de la Costa del Sol y cabeza del Área Metropolitana del mismo nombre y se ubica a 36º 40" N 4º 29" O.

✓ Actividad principal de la entidad.

La principal actividad encomendada a la Gerencia Municipal de Urbanismo, Obras e Infraestructuras es la "actividad urbanística", la cual es desarrollada conforme a los límites y especificidades que se desarrollan en el artículo segundo de sus vigentes Estatutos aprobados en sesión plenaria de 03 junio de 2013.

De entre las competencias otorgadas a la Gerencia, por sus implicaciones contables, debe destacarse que la misma gestiona el Patrimonio Municipal del Suelo asumiendo la titularidad fiduciaria de disposición del mismo.

✓ Entidad de la que depende.

La Gerencia Municipal de Urbanismo, Obras e Infraestructuras es una Agencia Pública Administrativa Local (Organismo Autónomo de carácter administrativo) dependiente del Excmo. Ayuntamiento de Málaga creado inicialmente en sesión plenaria de 1 de abril de 1982, y definitivamente el 27 de agosto de 1982 mediante acuerdo del Consejo de Gobierno de la Junta de Andalucía (BOJA de 4 de octubre de 1982). Constituye una entidad dotada de personalidad jurídico-pública propia y



Departamento de Gestión Económica y Recursos Humanos

plena capacidad jurídica para ejercer las competencias que se le asignan, siendo éstas realizadas bajo la tutela, fiscalización y control del Ayuntamiento de Málaga.

✓ **Estructura organizativa básica (nivel político y administrativo).**

La actividad de la Gerencia Municipal de Urbanismo, Obras e Infraestructuras se desarrolla a través de los siguientes órganos:

- Consejo Rector
- Presidente
- Vicepresidente
- Gerente

El Consejo Rector tiene la dirección, control y dirección de la política urbanística del municipio de Málaga. Es un órgano colegiado, deliberante y de trabajo, con capacidad de informe, propuesta y resolución. Está constituido por un Presidente, un Vicepresidente y siete vocales. Se reúne ordinariamente una vez al mes y a sus sesiones asisten con voz pero sin voto el Secretario y el Interventor del Ayuntamiento, sus delegados en la G.M.U. y el Gerente, su adjunto o adjuntos. También pueden asistir los Jefes de Departamento.

El Presidente ostenta la superior representación de la Gerencia en cuantos actos intervenga la misma. Sus atribuciones vienen desarrolladas en el artículo séptimo de los Estatutos. Es Presidente del Consejo Rector el Alcalde.

Las atribuciones del Sr. Vicepresidente vienen desarrolladas en el artículo octavo de los Estatutos. Asimismo desarrolla las competencias delegadas por el Sr. Presidente. Es Vicepresidente del Consejo Rector el Delegado de Ordenación del Territorio y Vivienda.

El Gerente es el órgano de ejecución de los Acuerdos del Consejo Rector y desarrolla las competencias que los Estatutos le atribuyen en su artículo decimotercero.

En cuanto a la actual organización administrativa y tras el acuerdo adoptado el día 26/07/2011 por el Consejo de Administración de este organismo autónomo y con entrada en vigor el 01/08/2011, la estructura de Departamentos es la siguiente:

- Departamento de Gestión Económica y Recursos Humanos.
- Departamento de Proyectos y Obras.



Departamento de Gestión Económica y Recursos Humanos

- Departamento de Disciplina Urbanística.
- Departamento de Planeamiento y Gestión Urbanística.
- Departamento de Arquitectura y Conservación.
- Departamento Secretaría Técnica.

Dicha organización administrativa depende directamente del Sr. Gerente el cual cuenta con la figura de un Coordinador Gerente Adjunto.

✓ **Número medio de empleados.**

El número medio de empleados que ejercieron su labor en este Organismo durante el ejercicio de 2013, fue de 329 como personal laboral.

✓ **Principales fuentes de financiación de la entidad y su importancia relativa.**

Conforme a los datos obrantes en la "Cuenta de Resultado Económico Patrimonial" pertenecientes a la presente Cuenta Anual, los principales ingresos, ordenados por cuantía, durante el ejercicio de 2013 fueron los que siguen:

CUENTA RESULTADO ECONÓMICO-PATRIMONIAL. INGRESOS EJERCICIO

Nº Cta PGC	CONCEPTOS	Importe (2013)	%
7550	TRANSFERENCIAS DE CAPITAL	33.660.175,24	49,12 %
7500	TRANSFERENCIAS CORRIENTES	18.745.319,90	27,35 %
7720	BENEFICIOS PROCEDENTES DEL PAT. PUBLICO DEL SUELO	7.814.579,46	11,40 %
7770	OTROS INGRESOS	3.158.305,38	4,61 %
7400	TASAS POR PRESTACIÓN DE SERVICIOS O REALIZACIÓN DE ACTIVIDAD	2.600.235,76	3,79 %
7750	INGRESOS POR ARRENDAMIENTOS	1.030.090,34	1,50 %
7450	CUOTA DE URBANIZACION	932.411,50	1,36 %
7690	OTROS INGRESOS FINANCIEROS	429.137,32	0,63 %
7420	TASAS POR UTILIZACIÓN PRIVATIVA O APROV ESP DOMINIO PUBLICO	102.957,74	0,15 %
7799	OTROS INGRESOS Y BENEFICIOS EJ. ANTERIOR	37.374,74	0,05 %
7460	INGRESOS POR APROVECHAMIENTOS URBANISTICOS	9.606,51	0,01 %

Conforme a los datos obrantes en el "Estado de Liquidación del presupuesto de ingresos" correspondiente al ejercicio 2013, los principales conceptos de ingresos a 31 de diciembre, ordenados por cuantía, fueron los que siguen:



Departamento de Gestión Económica y Recursos Humanos

Las principales variaciones producidas en los ingresos de este ejercicio respecto del anterior son las siguientes:

PRESUPUESTO DE INGRESOS						VARIACIÓN	
Conc.	DENOMINACIÓN	DERECHOS RECONOCIDOS A 31/12/13	%	DERECHOS RECONOCIDOS A 31/12/12	%	Año / año ant	%
70000	TRANSFERENCIAS DE CAPITAL DEL AYUNTAMIENT	29.934.971,36	49,320%	16.974.312,06	27,848%	12.960.659,30	76,355%
40000	TRANSFERENCIAS CORRIENTES DEL AYUNTAMIENT	18.745.319,90	30,884%	20.005.696,14	32,822%	-1.260.376,24	-6,300%
77000	TRANSF.DE CAPITAL DE EMPRESAS PRIVADAS	3.464.861,54	5,709%	12.543.933,65	20,580%	-9.079.072,11	-72,378%
32100	LICENCIAS URBANISTICAS.	2.525.916,70	4,162%	3.148.759,08	5,166%	-622.842,38	-19,781%
39900	INGRESOS INDETERMINADOS.	1.782.479,32	2,937%	971.509,95	1,594%	810.969,37	83,475%
39610	CUOTAS DE URBANIZACION	932.411,50	1,536%	2.544.972,78	4,175%	-1.612.561,28	-63,363%
55200	DERECHOS DE SUPERFICIE CON CONTRAPRESTAC	755.201,49	1,244%	302.177,28	0,496%	453.024,21	149,920%
39190	OTRAS MULTAS Y SANCIONES	653.550,71	1,077%	776.352,94	1,274%	-122.802,23	-15,818%
39300	INTERESES DE DEMORA.	424.673,63	0,667%	404.822,25	0,664%	19.851,38	4,904%
39902	ING. INDETERMINADOS POR EJECUCIONES SUBS	377.308,66	0,622%	293.589,76	0,482%	83.718,90	28,516%
55090	OTRAS CONCESIONES ADMINISTRATIVAS CON CO	272.315,65	0,449%	904.563,11	1,484%	-632.247,46	-69,895%
71000	TRANS.CAP.DE ORGAN.AUTON.DE LA ENT.LOCAL	260.342,34	0,429%	0,00	0,000%	260.342,34	100,000%
39901	INGRESOS INDETERMINADOS POR CONTROL DE C	207.484,72	0,342%	182.926,05	0,300%	24.558,67	13,425%
33905	VALLAS, ANDAMIOS, ETC.	102.870,86	0,169%	27.185,83	0,045%	75.685,03	278,399%
39100	MULTAS POR INFRACCIONES URBANÍSTICAS	84.336,61	0,139%	264.719,49	0,434%	-180.382,88	-100,000%
83003	REINTEGRO DE ANTICIPOS DE PAGAS AL PERSO	59.462,90	0,098%	55.550,00	0,091%	3.912,90	7,044%
32301	TASA POR CONTROL DE CALIDAD	36.783,82	0,061%	128.280,85	0,210%	-91.497,03	-71,326%
60200	ENAJ PARCELAS SOBRANTES VIA PUBLICA	28.929,26	0,048%	17.919,83	0,029%	11.009,43	61,437%
32500	TASA POR EXPEDICION DE DOCUMENTOS ADMINI	16.649,33	0,027%	21.815,63	0,036%	-5.166,30	-23,682%
39700	CANON POR APROVECHAMIENTOS URBANISTICOS	9.606,51	0,016%	15.785,78	0,026%	-6.179,27	-39,145%
38900	PAGOS INDEBIDOS DE EJERCICIOS ANTERIORES	5.287,20	0,009%	815.422,00	1,338%	-810.134,80	-99,352%
68000	REINTEGROS POR OPERACIONES CAPITAL	5.219,46	0,009%	193.081,87	0,317%	-187.862,41	-97,297%
54100	RENTA DE INMUEBLES PRODUCTO DEL ARRENDAM	2.573,20	0,004%	2.476,56	0,004%	96,64	3,902%
39200	RECARGOS POR DECLARACIÓN EXTEMPORANEA SI	2.523,68	0,004%	1.386,01	0,002%	1.137,67	100,000%
52000	INTERESES DE DEPOSITOS EN CUENTAS DE BAN	1.940,01	0,003%	18.957,44	0,031%	-17.017,43	-89,766%
32300	PROTECCION ARQUEOLOGICA	1.686,46	0,003%	7.785,05	0,013%	-6.098,59	-78,337%
36100	VENTA DE FOTOCOPIAS Y OTROS PRODUCTOS DE	1.172,08	0,002%	1.245,71	0,002%	-73,63	-5,911%
32200	CEDULAS DE HABITABILIDAD Y LICENCIAS 1ª OCUPAC.	120,00	0,000%	0,000%	0,000%	120,00	100,000%
36000	VENTA DE PUBLICACIONES	0,000%	0,000%	657,12	0,001%	-657,12	-100,000%
60901	ENAJENACIÓN DE OTROS TERRENOS	0,000%	0,000%	1.722,83	0,003%	-1.722,83	-100,000%
61900	ENAJENACIÓN LOCALES DE NEGOCIO	0,000%	0,000%	3.482,24	0,006%	-3.482,24	-100,000%
60300	ENAJENACIÓN SOLARES PATRIM.MPAL SUELO	0,000%	0,000%	321.750,00	0,528%	-321.750,00	-100,000%
TOTALES		60.695.998,90	100,000%	60.952.839,29	100,000%	-256.840,39	-0,421%

_ INGRESOS DE GESTIÓN ORDINARIA. Se ha producido variación negativa respecto al ejercicio anterior (-39 %) debido principalmente a la disminución producida tanto en los ingresos de naturaleza tributaria como urbanísticos, siendo el detalle por cuentas contables y aplicaciones de ingresos el siguiente:



Departamento de Gestión Económica y Recursos Humanos

1.- INGRESOS URBANÍSTICOS

CTA	CONCEPTO PRESUPUESTO INGRESO		Importe (2013)	%	Importe (2012)	%	DIFERENCIAS	% Var.
745	39610	CUOTAS DE URBANIZACIÓN	932.411,50	1,536%	2.544.972,78	4,175%	-1.612.561,28	-63,363%
746	39700	CANON APROVECHAM. URBANISTICO	9.606,51	0,016%	15.785,78	0,026%	-6.179,27	-39,145%
			942.018,01	1,552%	2.560.758,56	4,201%	-1.618.740,55	-63,213%

2.- INGRESOS TRIBUTARIOS (TASAS)

CTA	CONCEPTO PRESUPUESTO INGRESO		Importe (2013)	%	Importe (2012)	%	DIFERENCIAS	% Var.
740	32100	LICENCIAS URBANISTICAS.	2.525.916,70	4,162%	3.148.759,08	5,166%	-622.842,38	-19,781%
740	32301	TASA POR CONTROL DE CALIDAD	36.783,82	0,061%	128.280,85	0,210%	-91.497,03	-71,326%
740	32200	CEDULAS DE HABITABILIDAD Y LICENCIAS 1ª OCUPAC.	120,00	0,000%		0,000%	120,00	100,000%
742	33905	VALLAS, ANDAMIOS, ETC.	102.870,86	0,169%	27.185,83	0,045%	75.685,03	278,399%
740	32500	TASA POR EXPEDICION DE DOCUMENTOS ADMINI	16.649,33	0,027%	21.815,63	0,036%	-5.166,30	-23,682%
740	32300	PROTECCION ARQUEOLOGICA	1.686,46	0,003%	7.785,05	0,013%	-6.098,59	-78,337%
740	36100	VENTA DE FOTOCOPIAS Y OTROS PRODUCTOS DE	1.172,08	0,002%	1.245,71	0,002%	-73,63	-5,911%
740	36000	VENTA DE PUBLICACIONES.	0,00	0,000%	657,12	0,001%	-657,12	-100,000%
			2.685.199,25	4,424%	3.335.729,27	5,473%	-650.530,02	-19,502%

_ OTROS INGRESOS DE GESTIÓN ORDINARIA. Se ha producido una disminución total del 5,65% aprox. respecto a los del ejercicio anterior, destacando el incremento de ingresos en los conceptos de "Ingresos indeterminados" (83 %) y "Derechos de superficie con contraprestación" (150 %) y el decremento en las "Multas por infracciones urbanísticas" así como en los "Intereses por depósitos bancarios".

1.- OTROS INGRESOS DE GESTIÓN

CTA	CONCEPTO PRESUPUESTO INGRESO		Importe (2013)	%	Importe (2012)	%	DIFERENCIAS	% Var.
777	39900	INGRESOS INDETERMINADOS.	1.782.479,32	1,594%	971.509,95	0,385%	810.969,37	83,475%
775	55090	OTRAS CONCESIONES ADMINISTRATIVAS CON CO	272.315,65	1,484%	904.563,11	1,462%	-632.247,46	-69,895%
773	38900	PAGOS INDEBIDOS DE EJERCICIOS ANTERIORES	5.287,20	1,338%	815.422,00	1,266%	-810.134,80	-99,352%
777	39190	OTRAS MULTAS Y SANCIONES	653.550,71	1,233%	776.352,94	0,943%	-122.802,23	-15,818%
775	55200	DERECHOS DE SUPERFICIE CON CONTRAPRESTAC	755.201,49	0,496%	302.177,28	0,336%	453.024,21	149,920%
777	39902	ING. INDETERMINADOS POR EJECUCIONES SUBS	377.308,66	0,482%	293.589,76	0,539%	83.718,90	28,516%
777	39100	MULTAS POR INFRACCIONES URBANÍSTICAS	84.336,61	0,434%	264.719,49	2,352%	-180.382,88	-68,141%
777	39901	INGRESOS INDETERMINADOS POR CONTROL DE C	207.484,72	0,300%	182.926,05	1,172%	24.558,67	13,425%
775	54100	RENTA DE INMUEBLES PRODUCTO DEL ARRENDAM	2.573,20	0,004%	2.476,56	0,002%	96,64	3,902%
			4.140.537,56	7,365%	4.513.737,14	8,456%	-373.199,58	-8,268%

2.- INTERESES

CTA	CONCEPTO PRESUPUESTO INGRESO		Importe (2013)	%	Importe (2012)	%	DIFERENCIAS	% Var.
769	39300	INTERESES DE DEMORA.	424.673,63	0,664%	404.822,25	1,028%	19.851,38	4,904%
769	52000	INTERESES DE DEPOSITOS EN CUENTAS DE BAN	1.940,01	0,031%	18.957,44	0,144%	-17.017,43	-89,766%
769	39200	RECARGOS POR DECLARACIÓN EXTEMPORANEA SI	2.523,68	0,002%	1.386,01	0,007%	1.137,67	82,082%
			429.137,32	0,698%	425.165,70	1,179%	3.971,62	0,934%

Respecto a los ingresos correspondientes a las *multas por infracciones urbanísticas y multas coercitivas*, en virtud de la aplicación de la Ley 7/2002, de 17 de diciembre, de Ordenación Urbanística de Andalucía, así como el Decreto 60/2010 de 16 de marzo, por el que se aprueba el Reglamento de Disciplina Urbanística de la Comunidad Autónoma de Andalucía; se ha



Departamento de Gestión Económica y Recursos Humanos

procedido a la afectación de los ingresos producidos por dichos conceptos y a su integración en el Patrimonio Público del Suelo, en el caso de las multas por infracciones urbanísticas, y a cubrir los gastos generados por la ejecución subsidiaria, en el caso de las multas coercitivas.

_ INGRESOS POR TRANSFERENCIAS Y SUBVENCIONES. Se ha producido un incremento global del 6% aprox. destacando un decremento en las transferencias corrientes recibidas del Excmo. Ayto de Málaga del 6,3% y un incremento en las transferencias de capital recibidas de dicha entidad de un 76 %. En cuanto a los ingresos por convenios urbanísticos se produce un descenso del 72 % respecto al ejercicio anterior.

CTA	CONCEPTO PRESUPUESTO INGRESO		Importe (2013)	%	Importe (2012)	%	DIFERENCIAS	% Var.
750	40000	TRANSFERENCIAS CORRIENTES DEL AYUNTAMIEN	18.745.319,90	30,908%	20.005.696,14	33,134%	-1.260.376,24	-6,300%
755	70000	TRANSFERENCIAS DE CAPITAL DEL AYUNTAMIEN	29.934.971,36	49,358%	16.974.312,06	28,114%	12.960.659,30	76,355%
755	71000	TRANSFERENCIAS DE CAPITAL OAAA ENT.LOCAL	260.342,34	0,429%		0,000%	260.342,34	100,000%
755	77000	TRANSF.DE CAPITAL DE EMPRESAS PRIVADAS	3.464.861,54	5,713%	12.543.933,65	20,776%	-9.079.072,11	-72,378%
			52.405.495,14	86,408%	49.523.941,85	82,024%	2.881.553,29	5,819%

_ GANANCIAS E INGRESOS EXTRAORDINARIOS.

Se ha producido un incremento global en los ingresos de esta naturaleza respecto al ejercicio anterior del 837 % aprox. debido principalmente a un aumento de beneficios procedentes del inmovilizado.

Por otro lado, en cuanto a los derechos liquidados, el 40% corresponde a ingresos ordinarios (cuyo destino no está afectado) frente a un 60% de ingresos afectados a inversiones.

Los ingresos ordinarios han cubierto en un 83 % los gastos no financieros del ejercicio, un 12 % las obligaciones derivadas del endeudamiento, resultando unos recursos generados netos de un 4,94 % respecto de dichos ingresos ordinarios.



Departamento de Gestión Económica y Recursos Humanos

INGRESOS

Ingresos ordinarios (no afectados):	24.183.885,58	40%
Tributos	2.703.193,50	
Transferencias corrientes de otras AAPPs	18.745.319,90	
Otros	2.706.442,92	
Ingresos por enajen.parcelas (ingreso no afectado)	28.929,26	
Ingresos finalistas para inversiones (afectados):	36.452.650,42	60%
Transfer.capital e ingresos por convenios urbaníst.	33.660.175,24	
Otros	2.792.475,18	
TOTAL INGRESOS	60.636.536,00	100%

GASTOS

Gastos corrientes (no financieros)	20.181.972,47	83%
Gastos de personal	18.622.172,10	
Gastos en bienes y serv.corrientes	1.535.767,37	
Transferencias corrientes	24.033,00	
Gastos endeudamiento (amortiz.deuda)	2.808.407,74	12%
TOTAL	22.990.380,21	
RECURSOS GENERADOS NETOS	1.193.505,37	4,94%

Teniendo en cuenta las normas de elaboración de la cuenta anual en su apartado 3, la estructura de la presente memoria ha sido adaptada al modelo establecido en la Orden EHA/4041/2004 de 23 de noviembre, la cual es aplicable a esta entidad; no procediendo la presentación de información alguna al respecto en los apartados siguientes:

2. Gestión indirecta de servicios públicos.

6. Inmovilizaciones inmateriales.

8. Inversiones gestionadas.

10. Inversiones financieras.

11. Existencias.

14. Información sobre el endeudamiento.

14.A. Pasivos financieros a largo y a corto plazo

14.A.1.2. Pasivos financieros a largo y corto plazo. Estado de la deuda. Capitales. Deudas en moneda distinta del euro.

14.A.2.2. Pasivos financieros a largo y corto plazo. Estado de la deuda.Capitales. Intereses explícitos de la deuda en moneda distinta del euro.

14.A.3. Pasivos financieros a largo y corto plazo. Estado de la deuda.Capitales. Intereses implícitos.

14.B. Operaciones de intercambio financiero.

14.C. Avales concedidos.

15. Información de las operaciones por administración de recursos por cuenta de otros entes públicos.

20. Información presupuestaria.

20.1.A.4. Ejercicio corriente. Presupuesto de gastos. Acreedores por operaciones pendientes de aplicar a presupuestos.

20.3.B. Ejercicios posteriores.Compromisos de ingresos con cargo a presupuestos de ejercicios posteriores.

21. Indicadores.

21.C. Indicadores de Gestión.

22. Acontecimientos posteriores al cierre.



Memoria del ejercicio 2013

3. Base de presentación de las cuentas.

Para la confección y presentación de la Cuenta General del ejercicio de este Organismo Autónomo se han seguido las directrices establecidas por la Instrucción Normal de Contabilidad Local aprobada por la Orden EHA/4041/2004 y las de la Intervención General del Excmo. Ayuntamiento de Málaga.

a) Principios Contables:

Han sido aplicados los principios contables públicos indicados en la Instrucción Normal de Contabilidad Local con el fin de que las cuentas anuales expresen la imagen fiel del patrimonio, de su situación financiera, de sus resultados y de la ejecución de su presupuesto; no habiendo sido necesario, por tanto, aplicar principios contables distintos de los principios contables públicos para la consecución de dicha imagen fiel.

b) Comparación de la información:

Ha sido posible comparar la información contenida en cada uno de los estados que componen las cuentas anuales del ejercicio anterior con las de este ejercicio, ya que se han utilizado los mismos criterios de contabilización en ambos períodos.



Memoria del ejercicio 2013

4. Normas de valoración.

a) Inmovilizado inmaterial:

No procede información.

b) Inmovilizado material, bienes destinados al uso general, inversiones gestionadas y patrimonio público del suelo.

El criterio de valoración aplicado a la adquisición del inmovilizado es el "precio de adquisición" tal y como indica la Norma de Valoración nº 2 de la Instrucción de contabilidad Normal, incluyéndose en el mismo los impuestos indirectos cuando no tienen el carácter de recuperables directamente de la Hacienda Pública.

✓ Inmovilizado material.

En cuanto al inmovilizado material correspondiente a las Instalaciones Técnicas y Otro inmovilizado (maquinaria, utillaje, mobiliario, equipo de procesos de información y elementos de transporte), el criterio de amortización aplicado ha seguido las instrucciones indicadas en el acuerdo adoptado por el Pleno del Excmo. en sesión de 26 de abril de 2007, tal y como se establece en la Regla 7 de la Orden EHA/4041/2004; el cual sigue la legislación aplicable al respecto en virtud del Real Decreto 1777/2004 de 30 de Julio, del Reglamento del Impuesto sobre Sociedades. Así pues, las dotaciones de amortización se han practicado sin superar los coeficientes máximos y mínimos legales establecidos en la mencionada legislación y teniendo en cuenta la Norma de Valoración nº 2 de la Quinta Parte del Plan General de Contabilidad Pública adaptado a la Administración Local (PGCP en adelante).

El método utilizado para el cálculo de las cuotas de amortización es el método de cuota lineal siguiendo lo establecido en la Regla 19 de la Orden EHA/4041/2004, siendo la dotación de amortización correspondiente al ejercicio de 220.605,76 €.

Se ha procedido a las bajas definitivas de algunos elementos de transporte (matrículas: MA-7212-AZ; MA-7218-AZ; MA-7220-AZ; MA-7221-AZ; MA-7222-AZ; MA-7225-AZ; MA-7226-AZ



cuyo precio de adquisición asciende a 32.691,89 € no habiéndose amortizado importe alguno a lo largo de la vida útil.

- ✓ Inversiones destinadas al uso general.

Las obligaciones reconocidas contabilizadas en la cuenta 2010 correspondiente con obras realizadas para este tipo de inversiones e imputadas en los conceptos económicos del presupuesto de gasto 60900 *Inversiones nuevas en infraestructuras y bienes destinados al uso general* y 61900 *Inversiones de reposición en infraestructuras y bienes destinados al uso general*, al final del ejercicio son dadas de baja en la contabilidad de esta entidad, ya que son no PMS, para que el Excmo. Ayuntamiento las de alta en su contabilidad.

- ✓ Inversiones gestionadas por otros entes públicos.

No procede información.

- ✓ Patrimonio Municipal del Suelo.

En cuanto a los elementos integrantes del Patrimonio Municipal del Suelo, siguiendo el informe del Sr. Jefe del Servicio del Patrimonio de 29 de mayo de 2007 se optó por no amortizarlos y posponer el cálculo de las depreciaciones hasta que se realizase una depuración de los bienes que lo integran.

c) Inversiones financieras.

No procede información.

d) Existencias

No procede información.

e) Provisiones del grupo 1 (Provisión para riesgos y gastos).

No procede información.

f) Deudas por operaciones de crédito.

Siguiendo las Reglas 27 a 30 de la Orden EHA/4041/2004 relativas al "Endeudamiento", la Gerencia Municipal de Urbanismo, Obras e Infraestructuras realiza un seguimiento y control individualizado de todas las operaciones de crédito



con el fin de recoger su posición deudora y así mismo rendir la información correspondiente referente al endeudamiento establecido en las Cuentas anuales.

Las operaciones de crédito se instrumentan en créditos de disposición gradual (moneda euros), por lo que el pasivo surge tras la recepción de las disponibilidades líquidas en la tesorería de esta entidad y en préstamos con entidades financieras concertados a largo plazo (moneda euros). Durante el 2013 no se ha dispuesto de importe alguno.

Tal y como establece las Reglas 27 a 30 de la Orden EHA/4041/2004, se ha procedido a la periodificación correspondiente a gastos financieros y a la reclasificación de las deudas de largo plazo a corto plazo. La reclasificación de la deuda existente a largo plazo que vence en el ejercicio siguiente asciende a 2.807.368,09 €.

En cuanto a la periodificación de los gastos financieros diferidos, esto es, devengados y no vencidos, de la "Póliza Dexia Sabadell 2008" cuyo vencimiento se producirá en el ejercicio siguiente, en aplicación del principio de devengo, se carga el importe de 483,85 € a la cuenta 6620 *Intereses de deudas a largo plazo*.

g) Provisiones para insolvencias.

La dotación a la provisión para insolvencias se realiza de acuerdo a lo establecido en las Normas de Valoración nº 9 y 12 del PGCP así como la Regla 60 de la Orden EHA/4041/2004, con el fin de reflejar las posibles insolvencias que se presenten respecto al cobro de los derechos.

La deuda en ejecutiva de la Gerencia Municipal de Urbanismo, Obras e Infraestructuras es remitida para su cobro al Departamento de Gestión Ejecutiva del organismo autónomo "Gestrisam" perteneciente al Ayuntamiento de Málaga.

El método de estimación utilizado para determinar la provisión de saldos de dudoso cobro a aplicar por este organismo autónomo es de dotación global, aplicándose sobre la deuda contable presupuestaria los porcentajes indicados en el informe del Sr. Jefe del Servicio de Recaudación en los términos que a continuación se indican.



Departamento de Gestión Económica y Recursos Humanos

<u>Deuda pendiente de cobro</u>	<u>Importe deuda</u>	<u>Coef.prov.</u>	<u>Dotac.provis.</u>
De ejercicios cerrados	11.081.268,34	91,15%	10.100.576,10
Del ejercicio corriente	2.648.141,36	25,00%	662.035,33
	TOTAL		10.762.611,43

Se ha procedido a la aplicación de la dotación a la provisión para insolvencias realizada en el ejercicio anterior por importe de 11.978.016,78 €.

INVERSIONES EN INFRAESTRUCTURA Y BIENES DESTINADOS AL USO GENERAL

EJERCICIO: 2013

CUENTA	DESCRIPCIÓN	SALDO INICIAL	ENTRADAS O DOTACIONES	AUMENTOS POR TRANSFERENCIAS O TRASPASO DE OTRA CUENTA	SALIDAS, BAJAS O REDUCCIONES	DISMINUCIONES POR TRANSFERENCIAS O TRASPASO A OTRA CUENTA	SALDO FINAL
2000	TERRENOS Y BIENES NATURALES	0,00	8.641.039,96	48.917,84	5.464,65	8.684.493,15	0,00
2010	INFRAESTRUCTURAS Y BIENES DESTINADOS AL USO GENERAL	0,00	20.337.408,93	0,00	0,00	20.337.408,93	0,00
TOTAL			28.978.448,89	48.917,84	5.464,65	29.021.902,08	

INMOVILIZADO MATERIAL

EJERCICIO: 2013

CUENTA	DESCRIPCIÓN	SITUACIÓN	SALDO INICIAL	ENTRADAS O DOTACIONES	AUMENTOS POR TRANSFERENCIAS O TRASPASO DE OTRA CUENTA	SALIDAS, BAJAS O REDUCCIONES	DISMINUCIONES POR TRANSFERENCIAS O TRASPASO A OTRA CUENTA	SALDO FINAL
2210	CONSTRUCCIONES	Terminada	0,00	4.722.471,19	0,00	0,00	4.722.471,19	0,00
2220	INSTALACIONES TECNICAS	Terminada	0,00	7.670.473,59	0,00	0,00	7.667.335,42	3.138,17
2230	MAQUINARIA	Terminada	239.729,73	0,00	0,00	0,00	0,00	239.729,73
2240	UTILLAJE	Terminada	865.214,51	0,00	0,00	0,00	0,00	865.214,51
2260	MOBILIARIO	Terminada	1.527.436,23	4.077,70	0,00	0,00	0,00	1.531.513,93
2270	EQUIPOS PARA PROCESOS DE INFORMACION	Terminada	1.074.285,03	14.418,92	0,00	0,00	0,00	1.088.703,95
2280	ELEMENTO DE TRANSPORTE	Terminada	309.959,42	0,00	0,00	0,00	32.691,89	277.267,53
2290	OTRO INMOVILIZADO MATERIAL	Terminada	143.906,83	0,00	0,00	0,00	0,00	143.906,83
2820	AMORTIZACION ACUMULADA DEL INMOVILIZADO MATERIAL	Terminada	1.909.762,46	220.605,76	0,00	0,00	0,00	2.130.368,22
TOTAL			2.250.769,29	12.190.835,64			12.422.498,50	2.019.106,43

OBSERVACIONES:

PATRIMONIO PÚBLICO DEL SUELO

EJERCICIO: 2013

CUENTA	DESCRIPCIÓN	SALDO INICIAL	ENTRADAS O DOTACIONES	AUMENTOS POR TRANSFERENCIAS O TRASPASO DE OTRA CUENTA	SALIDAS, BAJAS O REDUCCIONES	DISMINUCIONES POR TRANSFERENCIAS O TRASPASO A OTRA CUENTA	SALDO FINAL
2420	APROVECHAMIENTOS URBANISTICOS	298.454,49	0,00	0,00	0,00	0,00	298.454,49
2410	CONSTRUCCIONES	876.881,10	62.307,01	85.272,87	6.418,40	499.926,28	518.116,30
2400	TERRENOS PMS	61.370.139,38	892.352,71	7.722.293,23	1.990,81	3.391.383,52	66.591.410,99
TOTAL		62.545.474,97	954.659,72	7.807.566,10	8.409,21	3.891.309,80	67.407.981,78

OBSERVACIONES:

TESORERÍA

EJERCICIO: 2013

CUENTA	DESCRIPCIÓN	C.C.C	DESCRIPCIÓN	SALDO INICIAL	COBROS	PAGOS	SALDO FINAL
5540	COBROS PENDIENTES DE APLICACION		INGRESOS PTES APLICACIÓN (NO UTILIZAR)				
			TOTAL 5540				
5700	CAJA OPERATIVA		CAJA OPERATIVA				
			TOTAL 5700				
57111	UNICAJA (0146)		UNICAJA (0146)	809.952,92	28.779.557,33	29.283.316,52	306.193,73
			TOTAL 57111	809.952,92	28.779.557,33	29.283.316,52	306.193,73
57113	UNICAJA DEPOSITOS SUC.2060		UNICAJA DEPOSITOS SUC.2060				
			TOTAL 57113				
57120	BBVA		BBVA	1.891.582,52	51.795.456,70	51.464.874,94	2.222.164,28
			TOTAL 57120	1.891.582,52	51.795.456,70	51.464.874,94	2.222.164,28
57130	LA CAIXA		LA CAIXA	627,25	14.325,06		14.952,31
			TOTAL 57130	627,25	14.325,06		14.952,31
57140	SCH		SCH	83,66	0,09		83,75
			TOTAL 57140	83,66	0,09		83,75
57151	CAJAMAR (NOR)		CAJAMAR	136.301,52	700.052,68	785.947,56	50.406,64
			TOTAL 57151	136.301,52	700.052,68	785.947,56	50.406,64

TESORERÍA

EJERCICIO: 2013

CUENTA	DESCRIPCIÓN	C.C.C	DESCRIPCIÓN	SALDO INICIAL	COBROS	PAGOS	SALDO FINAL
57162	CAJASOL		CAJASOL				
			TOTAL 57162				
57310	UNICAJA. RECAUDACION CUENTA RESTRINGIDA		UNICAJA. RECAUDACION CUENTA RESTRINGIDA	452.816,65	2.083.606,57	2.491.307,72	45.115,50
			TOTAL 57310	452.816,65	2.083.606,57	2.491.307,72	45.115,50
57320	BBVA. RECAUDACION CUENTA RESTRINGIDA		BBVA. RECAUDACION CUENTA RESTRINGIDA	33.207,33	4.295.328,07	4.232.213,86	96.321,54
			TOTAL 57320	33.207,33	4.295.328,07	4.232.213,86	96.321,54
57511	ANT. CAJA FIJA		CUENTAS RESTRINGIDAS ANTICIPOS				
57511	ANT. CAJA FIJA		ANTICIPO CAJA FIJA MARIA VICTORIA P.		39.254,41	39.254,41	
57511	ANT. CAJA FIJA		ANTICIPO CAJA FIJA ANTONIO V.		53.450,00	53.450,00	
57511	ANT. CAJA FIJA		ANTICIPO CAJA FIJA EUGENIO		53.350,00	53.350,00	
			TOTAL 57511		146.054,41	146.054,41	
TOTAL				3.324.571,85	87.814.380,91	88.403.715,01	2.735.237,75

OBSERVACIONES:

FONDOS PROPIOS

EJERCICIO: 2013

CUENTA	DESCRIPCIÓN	SALDO INICIAL	ENTRADAS O DOTACIONES	AUMENTOS POR TRANSFERENCIAS O TRASPASO DE OTRA CUENTA	SALIDAS, BAJAS O REDUCCIONES	DISMINUCIONES POR TRANSFERENCIAS O TRASPASO A OTRA CUENTA	SALDO FINAL
1000	PATRIMONIO	-43.903.325,51	0,00	34.977.708,78	0,00	49.536.527,85	-58.462.144,58
1010	PATRIMONIO RECIBIDO EN ADSCRIPCIÓN	162.790.228,63	0,00	7.666.966,27	0,00	2.804.459,46	167.652.735,44
1080	PATRIMONIO ENTREGADO EN CESION	-100.244.753,66	0,00	0,00	0,00	0,00	-100.244.753,66
1290	RESULTADOS DEL EJERCICIO	34.934.236,91	0,00	42.536.601,75	0,00	34.934.236,91	42.536.601,75
TOTAL		53.576.386,37		85.181.276,80		87.275.224,22	51.482.438,95

OBSERVACIONES:

MEMORIA

14. Información sobre el endeudamiento.

A) Pasivos financieros a largo y corto
plazo

1. Estado de la deuda. Capitales

1. Deudas en moneda nacional.

ESTADO DE LA DEUDA. CAPITALS

Deudas con entidades de crédito

EJERCICIO 2013

1.1) DEUDAS EN MONEDA NACIONAL

IDENTIFICACIÓN DE LA DEUDA	PENDIENTE A 1 DE ENERO	CREACIONES	AMORTIZAD. Y OTRAS DISMINUCIONES	PENDIENTE A 31 DICIEMBRE		
				LARGO PLAZO	CORTO PLAZO	TOTAL
BBVA PRESTAMO 2007	2.741.666,66	0,00	182.777,78	2.376.111,10	182.777,78	2.558.888,88
DEXIA SABADELL SA 2006	12.236.039,78	0,00	523.294,67	11.192.745,11	520.000,00	11.712.745,11
DEXIA SABADELL SA 2008	3.048.088,25	0,00	193.529,40	2.661.029,45	193.529,40	2.854.558,85
PRESTAMO BBVA SEDE	25.763.689,60	0,00	1.171.076,80	23.421.536,00	1.171.076,80	24.592.612,80
PRESTAMO BBVA 1999	1.477.713,20	0,00	737.729,09	0,00	739.984,11	739.984,11
TOTAL	45.267.197,49		2.808.407,74	39.651.421,66	2.807.368,09	42.458.789,75

OBSERVACIONES:

MEMORIA

14. Información sobre el endeudamiento.

A) Pasivos financieros a L/C plazo

1. Estado de la deuda. Capitales

2. Deudas en moneda distinta del euro.

No procede información en GMU.

MEMORIA

14. Información sobre el endeudamiento.
 - A) Pasivos financieros a largo y corto plazo
 2. Estado de la deuda. Capitales
 1. Intereses explícitos en moneda nacional.

ESTADO DE LA DEUDA. INTERESES EXPLÍCITOS

Deudas con entidades de crédito

EJERCICIO 2013

2.1) DEUDAS EN MONEDA NACIONAL

IDENTIFICACIÓN DE LA DEUDA	DEVENGADOS Y NO VENCIDOS A 1 DE ENERO		DEVENGADOS EN EL EJERCICIO	VENCIDOS EN EL EJERCICIO	RECTIFICACIONES Y TRAPASOS	DEVENGADOS Y NO VENCIDOS A 31 DE DICIEMBRE	
	LARGO PLAZO	CORTO PLAZO				LARGO PLAZO	CORTO PLAZO
BBVA PRESTAMO 2007	0,00	0,00	11.108,00	11.108,00	0,00	0,00	0,00
DEXIA SABADELL SA	0,00	0,00	54.610,15	54.610,15	0,00	0,00	0,00
DEXIA SABADELL SA 2008	0,00	423,21	17.868,65	17.808,01	0,00	0,00	483,85
PRESTAMO BBVA SEDE	0,00	0,00	105.353,90	105.353,90	0,00	0,00	0,00
PRESTAMO BBVA 1999	0,00	0,00	3.638,38	3.638,38	0,00	0,00	0,00
TOTAL		423,21	192.579,08	192.518,44			483,85

OBSERVACIONES:

MEMORIA

14. Información sobre el endeudamiento.

A) Pasivos financieros a L/C plazo

2. Estado de la deuda. Capitales

2. Inter. explíc. moneda distinta euro.

No procede información en GMU.

MEMORIA

14. Información sobre el endeudamiento.

A) Pasivos financieros a L/C plazo

3. Estado de la deuda. Capitales.

Intereses implícitos.

No procede información en GMU.

MEMORIA

14. Información sobre el endeudamiento.

B) Operaciones de intercambio financiero

No procede información en GMU.

MEMORIA

14. Información sobre el endeudamiento.

C) Avales concedidos

No procede información en GMU.

MEMORIA

16. Información de las operaciones no
presupuestarias de Tesorería.

A) Deudores



OPERACIONES NO PRESUPUESTARIAS DE TESORERÍA

EJERCICIO: 2013

1.- DEUDORES

CONCEPTO	DESCRIPCIÓN	SALDO 1 DE ENERO	MODIFICACIONES SALDO INICIAL	CARGOS REALIZADOS EN EJERCICIO	TOTAL DEUDORES	ABONOS REALIZADOS EN EJERCICIO	DEUDORES PENDIENTES DE COBRO A 31 DE DICIEMBRE
10001	DEPOSITOS CONSTITUIDOS						
10020	PAGOS DUPLICADOS O EXCESIVOS						
10030	SEGURIDAD SOCIAL DEUDORA						
10040	HACIENDA PUBLICA DEUDORA POR IVA	3.652.501,90		11.362,67	3.663.864,57	254.791,88	3.409.072,69
10042	DEUDORES POR IVA	140.268,53		96.061,03	236.329,56	2.904,70	233.424,86
10050	ANTICIPOS Y PRESTAMOS CONCEDIDOS						
10054	ANUNCIOS A CARGO DE PARTICULARES						
10999	INGRESOS DE APLICACION ANTICIPADA						
90001	H.P. IVA SOPORTADO	100,66		144.201,52	144.302,18	119.268,75	25.033,43
	TOTAL	3.792.871,09		251.625,22	4.044.496,31	376.965,33	3.667.530,98

MEMORIA

16. Información de las operaciones no
presupuestarias de Tesorería.
B) Acreedores



OPERACIONES NO PRESUPUESTARIAS DE TESORERÍA

EJERCICIO: 2013

2.- ACREEDORES

CONCEPTO	DESCRIPCIÓN	SALDO 1 DE ENERO	MODIFICACIONES SALDO INICIAL	ABONOS REALIZADOS EN EJERCICIO	TOTAL ACREEDORES	CARGOS REALIZADOS EN EJERCICIO	ACREEDORES PDTES. DE PAGO A 31 DE DICIEMBRE
20001	I.R.P.F. RETENCION TRABAJO PERSONAL	1.346,84		16.898,07	18.244,91	15.877,37	2.367,54
20002	I.R.P.F. RETENCION CAPITAL MOBILIARIO						
20003	I.R.P.F.,RETENCION PAGOS A NO RESIDENTES			4.909,05	4.909,05	4.401,96	507,09
20004	I.R.P.F. ARRENDAMIENTOS						
20005	IRPF NOMINA	241.934,94		3.419.483,77	3.661.418,71	3.192.002,85	469.415,86
20030	CUOTA DEL TRABAJADOR A LA SEG.SOCIAL	63.904,62		787.747,14	851.651,76	787.171,44	64.480,32
20040	HACIENDA PUBLICA ACREEDORA POR IVA			254.791,88	254.791,88	254.791,88	
20041	IVA RETENIDO A NO RESIDENTES						
20049	ACREEDORES POR IVA	260,17		50.861,10	51.121,27	40.142,68	10.978,59
20050	OTRAS RETENCIONES AL PERSONAL	405,17			405,17		405,17
20060	RETENCIONES JUDICIALES DE HABERES			22.548,86	22.548,86	22.548,86	
20071	CUOTA CENTRAL SINDICAL_UGT	78,40		991,20	1.069,60	987,00	82,60
20072	CUOTA CENTRAL SINDICAL CCOO	399,60		4.795,20	5.194,80	4.795,20	399,60
20073	CUOTA SINDICAL TECS	166,00		1.930,00	2.096,00	1.930,00	166,00
20080	FIANZAS DE EJECUCION DE OBRAS	91.038,44		48.954,92	139.993,36	1.502,89	138.490,47
20081	FIANZAS DE CONTRATOS	107.263,52		24.373,35	131.636,87	25.358,20	106.278,67
20082	FIANZAS DETERIORO Y RECONST. PAVIMENTO	1.673.749,09		301.166,07	1.974.915,16	238.304,95	1.736.610,21
	TOTAL	2.180.546,79		4.939.450,61	7.119.997,40	4.589.815,28	2.530.182,12



OPERACIONES NO PRESUPUESTARIAS DE TESORERÍA

EJERCICIO: 2013

2.- ACREEDORES

CONCEPTO	DESCRIPCIÓN	SALDO 1 DE ENERO	MODIFICACIONES SALDO INICIAL	ABONOS REALIZADOS EN EJERCICIO	TOTAL ACREEDORES	CARGOS REALIZADOS EN EJERCICIO	ACREEDORES PDTES. DE PAGO A 31 DE DICIEMBRE
20083	FIANZAS DE CONCURSOS Y SUBASTAS	82.953,63			82.953,63	6.915,93	76.037,70
20084	FIANZAS CONTRATOS ADJUDICACION DIRECTA						
20085	FIANZAS RETENIDAS EN FACT.JUNTAS COMPENS	36.411,28			36.411,28		36.411,28
20110	DEPOSITOS RECIBIDOS DE ENTES PUBLICOS	437,49			437,49	437,49	
20111	DEPOS.J.ANDALUC.EXPROP.TRINIDAD-PERCHEL	234,25			234,25		234,25
20124	EXPR.PERI SANCTI ESPIRITU Y C.LOS PRADOS	1.484,86			1.484,86		1.484,86
20126	EXPROPIACIONES A FAVOR DE TERCEROS	130.885,74		276.138,17	407.023,91	287.611,91	119.412,00
20128	FONDO SOCIAL	1.137,72		4.383,33	5.521,05		5.521,05
20140	DEPOSITOS DE VARIOS	5.374,25			5.374,25		5.374,25
20142	AFECCIONES FISCALES	3.070,20			3.070,20	3.070,20	
20151	DEPOSITOS DE CONTROL DE CALIDAD	45.892,14		131.907,56	177.799,70	158.974,15	18.825,55
20152	FIANZAS Y DEPOSITOS A LARGO PLAZO	2.907.586,54			2.907.586,54	458.428,81	2.449.157,73
20153	FIANZAS DE VALLAS PUBLICITARIAS	20.826,55			20.826,55	11.719,69	9.106,86
20154	FIANZAS Y DPTOS. DE CARGAS URBANISTICAS	5.268.821,76		847,08	5.269.668,84	1.303.536,34	3.966.132,50
20155	GARANTIA OBRAS URBANIZACION	1.132.224,14		132.594,65	1.264.818,79	67.743,80	1.197.074,99
20166	GTOS.URBANIZAC.SUP-CH-3"AEROPUERTO"	959,76			959,76		959,76
20167	CERTIF.DESCUBIERTO EN FAVOR DE OTROS	120.374,93			120.374,93	120.374,93	
TOTAL		11.939.222,03		5.485.321,40	17.424.543,43	7.008.628,53	10.415.914,90



OPERACIONES NO PRESUPUESTARIAS DE TESORERÍA

EJERCICIO: 2013

2.- ACREEDORES

CONCEPTO	DESCRIPCIÓN	SALDO 1 DE ENERO	MODIFICACIONES SALDO INICIAL	ABONOS REALIZADOS EN EJERCICIO	TOTAL ACREEDORES	CARGOS REALIZADOS EN EJERCICIO	ACREEDORES PDTES. DE PAGO A 31 DE DICIEMBRE
20168	DEPOSITOS DE COMPENSACION INTERPOLIGONAL	40.396,55			40.396,55		40.396,55
20169	FIANZAS EN GARANTIA DEUDA TRIBUTARIA	3.573,00			3.573,00	2.823,00	750,00
20171	TRANSFERENCIAS BANCARIAS NO EFECTUADAS	226,70			226,70	226,70	
20172	RESCATE DEPOSITO DE HACIENDA						
20176	FIANZAS Y DPTOS. DE CUOTAS URBANIZACION	9.450,00			9.450,00		9.450,00
20177	DEPOSITOS CONVENIOS URBANISTICOS	15.393.952,00		1.472.332,66	16.866.284,66	2.883.427,66	13.982.857,00
20178	INGRESOS PARA TRANSFERIR A OTROS	7.438,07		6.002,54	13.440,61	4.979,96	8.460,65
20183	DEPOSITO RETENCION 4% OBRAS						
20603	ACREEDORES POR INGRESOS EXCESIVOS	76.427,85		61,73	76.489,58	72.178,25	4.311,33
20999	CONCEPTO DE EMBARGOS	32.917,68		257.120,81	290.038,49	290.038,49	
91001	H.P. IVA REPERCUTIDO	103,50		375.128,21	375.231,71	363.215,60	12.016,11
TOTAL		27.503.707,38		7.595.967,35	35.099.674,73	10.625.518,19	24.474.156,54

MEMORIA

16. Información de las operaciones no presupuestarias de Tesorería.

C) Partidas pendientes de aplicación.
Cobros.



OPERACIONES NO PRESUPUESTARIAS DE TESORERÍA

EJERCICIO: 2013

3.- APLICAC. PENDIENTES DE APLICACIÓN. COBROS.

CONCEPTO	DESCRIPCIÓN	COBROS PDTES. DE APLICACIÓN A 1 DE ENERO	MODIFICACIONES SALDO INICIAL	COBROS REALIZADOS EN EJERCICIO	TOTAL COBROS PDTES. APLICACIÓN	COBROS APLICADOS EN EJERCICIO	COBROS PDTES. DE APLICACIÓN A 31 DE DICIEMBRE
30105	INGRESOS ENTIDADES COLABORADORAS PTES.AP	267.942,14		1.991.334,42	2.259.276,56	2.046.250,92	213.025,64
30106	INGRESOS AGENTES RECAUDADORES PTES.APLIC	293.287,84		568.553,97	861.841,81	860.849,17	992,64
30109	INGRESOS PENDIENTES DE FORMALIZACION	785.859,87		6.372.251,96	7.158.111,83	5.605.750,72	1.552.361,11
30111	INGR.PTES.APLIC.(CARGAS URB.-AVAL)						
30112	INGR.PTES.APLIC.(IND.SUST.APROV.URBAN.)	6.619,35			6.619,35		6.619,35
30113	INGR.PTES.APLIC.(CONVENIO GASOLINERAS)	87.630,70			87.630,70		87.630,70
30116	INGR.PTES.APLIC.(TRANSF.J.ANDALUCIA)	1.595,03			1.595,03		1.595,03
30120	ING.P.APL. (RETENCION ANUNCIOS A/C PART)	22.559,50		7.578,18	30.137,68	25.874,41	4.263,27
30121	INGR.P.APL. (RETENCION SELLOS MUNIC.Y R)	83.516,10		38.993,83	122.509,93	88.136,66	34.373,27
30122	INGR.PTES.APLIC. (CARGAS URBAN. Y EJECUCIÓN AVALES	1.138.846,24			1.138.846,24	372.282,17	766.564,07
TOTAL		2.687.856,77		8.978.712,36	11.666.569,13	8.999.144,05	2.667.425,08

MEMORIA

16. Información de las operaciones no presupuestarias de Tesorería.

D) Partidas pendientes de aplicación.
Pagos.



OPERACIONES NO PRESUPUESTARIAS DE TESORERÍA

EJERCICIO: 2013

4.- APLICAC. PENDIENTES DE APLICACIÓN. PAGOS.

CONCEPTO	DESCRIPCIÓN	PAGOS PDTES. APLICACIÓN A 1 DE ENERO	MODIFICACIONES SALDO INICIAL	PAGOS REALIZADOS EN EJERCICIO	TOTAL PAGOS PDTES. APLICACIÓN	PAGOS APLICADOS EN EJERCICIO	PAGOS PDTES. DE APLICACIÓN A 31 DE DICIEMBRE
40001	PAGOS PENDIENTES DE APLICACION			23.109,00	23.109,00	23.109,00	
40053	PAGOS PENDIENTES DE APLICACION	17.617,41		3.113.655,14	3.131.272,55	3.116.949,81	14.322,74
42000	PROVISIONES DE FONDOS PARA ANTICIPOS DE CAJA FIJA PTES. DE J			81.959,32	81.959,32	81.959,32	
TOTAL		17.617,41		3.218.723,46	3.236.340,87	3.222.018,13	14.322,74

EJERCICIO: 2013

SUBVENCIONES RECIBIDAS PENDIENTES DE JUSTIFICAR

CARACTERÍSTICAS	IMPORTE RECIBIDO	IMPORTE PENDIENTE DE JUSTIFICAR
TOTAL		


OBSERVACIONES:

EJERCICIO: 2013

TRANSFERENCIAS Y SUBVENCIONES CONCEDIDAS SIGNIFICATIVAS

CARACTERÍSTICAS DE LA SUBVENCIÓN	DATOS IDENTIFICATIVOS DEL PERCEPTOR	IMPORTE
SUBVENCION APORTACION PREMIOS CONCURSO ANUAL ALBAÑILERIA	G29179975 - PEÑA CULTURAL Y RECREATIVA EL PALUSTRE	4.000,00
SUBVENCION NOMINATIVA PREVISTA EN PPTO	G92358043 - INSTITUTO COOPERACION PARA EL DESARROLLO SOSTENIBLE (ICODES)	9.000,00
SUBVENCIÓN MALAGAPORT	A92102193 - SOCIEDAD PROMOTORA DEL PLAN ESPECIAL DEL PUERTO DE MÁLAGA, S.A.	11.033,00
TRANSFERENCIA PARA REHABILITACION EDIFICIOS	P7990003A - INSTITUTO MPAL. DE LA VIVIENDA	765.129,54
TRANSFERENCIA PARA REHABILITACION ZONAS DEGRADADAS	P7990003A - INSTITUTO MPAL. DE LA VIVIENDA	933.031,21
	TOTAL	1.722.193,75

OBSERVACIONES:



ESTADO DE VALORES RECIBIDOS EN DEPÓSITO

EJERCICIO: 2013

CONCEPTO	DESCRIPCIÓN	SALDO 1 DE ENERO	MODIFICACIONES SALDO INICIAL	DEPÓSITOS RECIBIDOS EN EJERCICIO	TOTAL DEPÓSITOS RECIBIDOS	DEPÓSITOS CANCELADOS	DEPÓSITOS PENDIENTES DE DEVOLUCIÓN A 31 DE DICIEMBRE
70300	OTROS VALORES EN DEPOSITO DE OBRAS	62.119.735,80		1.484.890,28	63.604.626,08	13.029.775,18	50.574.850,90
70301	VALORES EN DEPOSITO CONVENIOS URBANIST.	5.531.196,99			5.531.196,99	1.411.095,00	4.120.101,99
70302	VALORES EN DEPOSITO DE CONTRATOS	4.555.764,95		653.536,01	5.209.300,96	1.964.688,87	3.244.612,09
70303	VALORES EN DEPOSITO VALLAS PUBLICITARIAS						
70304	VALORES EN DEPOSITO CONCURSOS Y SUBASTAS	1.458.005,65			1.458.005,65	109.618,82	1.348.386,83
70305	VALORES EN DEPOSITO TASAS RECURRIDAS	96.759,38			96.759,38		96.759,38
70306	VALORES EN GARANTIA DE EXPROPIACIONES	1.163.216,42			1.163.216,42	211.811,51	951.404,91
70307	VALORES EN GARANTIA DE T.A.U.	1.175.714,70			1.175.714,70	1.141.923,00	33.791,70
70400	AVALES CUSTODIADOS EN LA TESORERIA MPAL						
70401	AVALES EN GARANTIA DE DEUDA TRIBUTARIA	2.071.804,60			2.071.804,60	775.496,86	1.296.307,74
70500	ACCIONES EN GARANTIA DE APLAZAM.Y FRAC.						
70600	OBLIGACIONES EN GARANTIA DE APLAZ.Y FRAC						
70700	DEUDA PUBLICA EN GARANTIA DE APLA.Y FRA.						
70800	OTROS VALORES EN GARANTIA DE APLA.Y FRA.	999.259,62			999.259,62	300.836,47	698.423,15
	TOTAL	79.171.458,11		2.138.426,29	81.309.884,40	18.945.245,71	62.364.638,69

CUADRO DE FINANCIACIÓN - (PARTE I)

FONDOS APLICADOS	Ej: 2013	Ej: 2012	FONDOS OBTENIDOS	Ej: 2013	Ej: 2012
1. Recursos aplicados en operaciones de gestión	37.116.302,18	36.019.243,57	1. Recursos procedentes de operaciones de gestión	72.693.257,70	70.638.533,71
a) Reducción de existencias de productos terminados y en curso de fabricación			a) Ventas y prestaciones de servicios		
b) Aprovisionamientos	2.387.018,35	1.862.188,40	b) Aumento de existencias de productos terminados y en curso de fabricación	2.703.193,50	3.421.745,42
c) Servicios exteriores	15.359,67	-6.958,56	c) Ingresos tributarios	942.018,01	2.560.758,56
d) Tributos	18.622.172,10	18.444.610,72	d) Ingresos urbanísticos	52.405.495,14	49.523.941,86
e) Gastos de personal y prestaciones sociales	1.756.480,00	843.959,09	e) Transferencias y subvenciones	429.137,32	424.487,18
f) Transferencias y Subvenciones	225.533,89	791.047,63	f) Ingresos financieros	4.235.396,95	4.611.996,38
g) Gastos financieros	3.347.126,74	2.106.379,51	g) Otros ingresos de gestión corrientes e ingresos excepcionales	11.978.016,78	10.095.604,31
h) Otras pérdidas de gestión corriente y gastos excepcionales	10.762.611,43	11.978.016,78	h) Provisiones aplicadas de activos circulantes	-20.431,69	-424.219,57
i) Dotación provisiones de activos circulantes	-3.294,67	5.152,21	2. Cobros pendientes de aplicación	-20.431,69	-424.219,57
2. Pagos pendientes de aplicación			a) Cobros pendientes de aplicación		0,50
3. Gastos Amortizables			3. Incrementos directos de patrimonio		0,50
a) Gastos Amortizables			a) En adscripción		
4. Adquisiciones y otras altas de inmovilizado	42.338.112,93	38.220.068,23	b) En cesión	-4.480.902,52	-4.150.877,74
a) Inversiones destinadas al uso general	29.005.559,49	19.549.971,90	4. Deudas a largo plazo		
b) Inversiones inmateriales	12.411.441,40	7.249.889,38	a) Empréstitos y pasivos análogos	-2.807.368,09	-2.808.407,74
c) Inversiones materiales			b) Préstamos recibidos	-1.673.534,43	-1.342.470,00
d) Inversiones gestionadas			c) Otros conceptos	36.366,04	537.956,77
e) Patrimonio Público del Suelo	921.112,04	11.420.206,95	5. Enajenaciones y otras bajas de inmovilizado		
f) Inversiones financieras			a) Inversiones destinadas al uso general		
5. Disminuciones directas de patrimonio			b) Inversiones inmateriales		
a) En adscripción			c) Inversiones materiales		
b) En cesión			d) Inversiones gestionadas		
c) Entregado al uso general			e) Patrimonio Público del Suelo	36.366,04	537.956,77
6. Cancelación o traspaso a corto plazo de deudas a largo plazo			f) Inversiones financieras		
a) Empréstitos y otros pasivos			6. Cancelación anticipada o traspaso a corto plazo de inmovilizados financieros		
b) Por préstamos recibidos					
c) Otros conceptos					
7. Provisiones para riesgos y gastos					
TOTAL APLICACIONES	79.451.120,44	74.244.464,01	TOTAL ORÍGENES	68.228.289,53	66.601.393,67
			(DISMINUCIÓN DE CAPITAL CIRCULANTE)	11.222.830,91	7.643.070,34

CUADRO DE FINANCIACIÓN - (PARTE II)

VARIACIONES DE CAPITAL CIRCULANTE (Resumen)	EJERCICIO 2013		EJERCICIO 2012	
	AUMENTOS	DISMINUCIONES	AUMENTOS	DISMINUCIONES
1. Existencias				
a) Existencias				
2. Deudores		8.089.788,86		20.357.755,83
a) Presupuestarios		9.179.854,10		18.039.361,21
b) No presupuestarios		125.340,11		435.982,15
c) Por Administración de Recursos de otros entes				
d) Variación de provisiones	1.215.405,35			1.882.412,47
3. Acreedores		4.117.121,13	976.216,04	
a) Presupuestarios		3.898.699,72		1.366.096,05
b) No presupuestarios		218.421,41	2.342.312,09	
c) Por Administración de Recursos de otros entes				
4. Inversiones financieras temporales		2.880,00	2.880,35	
5. Empréstitos y otras deudas a corto plazo	1.576.293,18		11.968.380,14	
a) Empréstitos y otras emisiones				
b) Préstamos recibidos y otros conceptos	1.576.293,18		11.968.380,14	
6. Otras cuentas no bancarias				
7. Tesorería		589.334,10		232.791,54
a) Caja				
b) Bancos e instituciones de crédito		589.334,10		232.791,54
8. Ajustes por periodificación				
a) Ajustes por periodificación				
b) Ajustes por periodificación Acreedores				
b) Ajustes por periodificación Acreedores				
TOTAL	2.791.698,53	14.014.529,44	14.313.572,58	21.956.643,42
VARIACIÓN DEL CAPITAL CIRCULANTE		11.222.830,91		7.643.070,84

MEMORIA

20. Información presupuestaria

1. Ejercicio corriente

A) Presupuesto de Gastos

1. Modificaciones de crédito



PRESUPUESTO DE GASTOS. EJERCICIO CORRIENTE

MODIFICACIONES DE CRÉDITO

EJERCICIO 2013

APLIC. PRESUPUESTARIA	DESCRIPCIÓN	CRÉDITOS EXTRAORD.	SUPLEMENTOS DE CRÉDITO	AMPLIACIONES DE CRÉDITO	TRANSFERENCIAS CRÉDITO		INCORPORACIÓN REMANENTES DE CRÉDITO	CRÉDITOS GENERADOS	BAJAS POR ANULACIÓN	AJUSTES POR PRORROGA	TOTAL MODIFICACIÓN
					POSITIVAS	NEGATIVAS					
00.1501.21400	REP MTO Y CONS MATERIAL TRANSPORTE				5.000,00						5.000,00
00.1501.21500	REP MTO Y CONS MOBILIARIO				740,01						740,01
00.1501.22100	ENERGIA ELECTRICA				6.500,00						6.500,00
00.1501.22101	AGUA				4.000,00						4.000,00
00.1501.22201	COMUNICACIONES POSTALES				2.003,62						2.003,62
00.1501.22202	COMUNICACIONES TELEGRAFICAS				50,00						50,00
00.1501.22204	SERVICIOS DE MENSAJERÍA				811,98						811,98
00.1501.22500	TRIBUTOS ESTATALES					29.346,29					-29.346,29
00.1501.22501	TRIBUTOS DE LAS CC. AUTONOMAS					45.600,00					-45.600,00
00.1501.22799	OTROS TRAB R POR OTRAS EMPR Y PROFES				25.840,68						25.840,68
00.1501.62600	INV NUEVA FUNC SERV EQU PROCESOS INFORM						15.502,60				15.502,60
00.1501.62700	INV NUEVA FUNC SERV EN P COMPLEJOS						74.540,83				74.540,83
00.1501.62900	OTRAS INV NUEVAS FUNC OPRTVO SERVICIOS						48.080,00				48.080,00
00.1501.83002	ANTICIPOS DE PAGAS AL PERSONAL			56.582,90			323,47		323,47		56.582,90
00.1510.13002	OTRAS REMUNER PERSONAL LABORAL FIJO						1.334.455,30	175.368,71			1.509.824,01
00.1510.22706	ESTUDIOS Y TRABAJOS TECNICOS			857.371,92			1.748.614,58				2.605.986,50
00.1510.22799	OTROS TRAB R POR OTRAS EMPR Y PROFES				30.000,00		1,60		1,60		30.000,00
00.1510.48900	OTRAS T CTES FAMILIAS E INST SIN F LUCRO						3.498.431,77	5.764.815,67	897.476,92		10.410.257,15
00.1510.60000	INVERSION NUEVA EN TERRENOS		2.000.156,24	44.330,39			7.014.511,60	15.439,95	967.849,89		6.062.101,66
00.1510.60900	OTRAS INV NUEVAS INFR Y BIENES USO GRAL						1.243.055,66		1.400.000,00		-156.944,34
00.1510.62200	INV NUEVA FUNC SERV EDIF Y OTRAS CONSTR						3.943.891,26	6.070.281,85			10.014.173,11
00.1510.62700	INV NUEVA FUNC SERV EN P COMPLEJOS						903.548,32		877.431,87		26.116,45
00.1510.63200	INV REP FUNC SERV EDIF Y OTRAS CONSTR						3.675.626,03	7.458,01			4.901.027,29
00.1510.68100	GTOS INV B PATRIM TERRENOS Y B. NTRALES		916.341,24	301.602,01							



PRESUPUESTO DE GASTOS. EJERCICIO CORRIENTE

MODIFICACIONES DE CRÉDITO

EJERCICIO 2013

APLIC. PRESUPUESTARIA	DESCRIPCIÓN	CRÉDITOS EXTRAORD.	SUPLEMENTOS DE CRÉDITO	AMPLIACIONES DE CRÉDITO	TRANSFERENCIAS CRÉDITO		INCORPORACIÓN REMANENTES DE CRÉDITO	CRÉDITOS GENERADOS	BAJAS POR ANULACIÓN	AJUSTES POR PRORROGA	TOTAL MODIFICACIÓN
					POSITIVAS	NEGATIVAS					
00.1510.70000	TRANSF CAPITAL AL AYUNTAMIENTO DE MALAGA						505.764,74				505.764,74
00.1510.71000	TRANSF CAPITAL A OO. AA. DEL AYTO MALAGA						4.699.283,99		474.378,48		4.224.905,51
00.1510.74000	T CAPITAL A EE.PP. Y SDES DEL AYUNTAM						22.090,59				22.090,59
00.1510.77000	TRANSF CAPITAL A EMPRESAS PRIVADAS							34.286,25			34.286,25
00.1511.13002	OTRAS REMUNER PERSONAL LABORAL FIJO						7.187,11		7.187,11		
00.1511.60900	OTRAS INV NUEVAS INFR Y BIENES USO GRAL		2.290.678,35	866.835,12			18.355.872,34	7.587.240,17	304.069,15		28.796.556,83
00.1511.61900	OTRAS INV REP INFR Y BIENES USO GRAL						2.154.379,50	5.806,04	11.954,14		2.148.231,40
00.1511.62700	INV NUEVA FUNC SERV EN P COMPLEJOS						247.167,84		211.696,26		35.471,58
TOTAL			5.207.175,83	2.126.722,34	74.946,29	74.946,29	49.492.329,13	19.660.696,65	5.152.368,89		71.334.555,06

MEMORIA

20. Información presupuestaria

1. Ejercicio corriente

A) Presupuesto de Gastos

2. Remanentes de crédito



EJERCICIO CORRIENTE
PRESUPUESTO DE GASTOS

Fecha Obtención 13/03/2014

Pág. 1

REMANENTES DE CRÉDITO

EJERCICIO 2013

APLIC. PRESUPUESTARIA	DESCRIPCIÓN	REMANENTES COMPROMETIDOS		REMANENTES NO COMPROMETIDOS	
		INCORPORABLES	NO INCORPORABLES	INCORPORABLES	NO INCORPORABLES
2013 00 0110 31004	INT.PTMOS Y OT.OPER.FIN.EUROS C.EC.IND.F				380.669,06
2013 00 0110 35200	INTERESES DE DEMORA				267.045,19
2013 00 0110 91300	AMORT.PTMOS.L/P ENTES FUERA S.PUBLICO				64.584,73
2013 00 1501 10100	RETRIBUCIONES BASICAS PERSONAL DIRECTIVO				6.040,98
2013 00 1501 13000	RETRIB BASICAS PERSONAL LABORAL FIJO				-8.666,79
2013 00 1501 13002	OTRAS REMUNER PERSONAL LABORAL FIJO				5,73
2013 00 1501 13100	PERSONAL LABORAL TEMPORAL				5,73
2013 00 1501 13700	CONTRIBUC A PLANES Y FONDOS DE PENSIONES				4.052,40
2013 00 1501 16000	SEGURIDAD SOCIAL				-3.541,58
2013 00 1501 16200	FORMACION Y PERFECCIONAM DEL PERSONAL				1.847,54
2013 00 1501 16201	ECONOMATOS Y COMEDORES				5,73
2013 00 1501 16202	TRANSPORTE DE PERSONAL				-100,97
2013 00 1501 16204	ACCION SOCIAL				5,73
2013 00 1501 16205	SEGUROS				1,00
2013 00 1501 20600	ARREND EQUIPOS PROCESOS DE INFORMACION				1,00
2013 00 1501 20800	ARREND OTRO INMOVILIZADO MATERIAL				5.244,42
2013 00 1501 21000	REP MTO Y CONS INFRAEST Y B NATURALES				21.250,99
2013 00 1501 21200	REP MTO Y CONS EDIF Y OTRAS CONSTRUC				13.739,58
2013 00 1501 21300	REP MTO Y CONS MAQU INST Y UTILLAJE		6,39		2.430,14
2013 00 1501 21400	REP MTO Y CONS MATERIAL TRANSPORTE				94,82
2013 00 1501 21500	REP MTO Y CONS MOBILIARIO		14.342,01		12.149,55
2013 00 1501 21600	REP MTO CONS EQUIP PROCESOS INFORMACION				1,00
2013 00 1501 21900	REP MTO Y CONS OTRO INMOV MATERIAL				8.166,00
2013 00 1501 22000	MATERIAL OFICINA ORDIN NO INVENTARIABLE		28.080,57		-420,17
2013 00 1501 22001	PRENSA REVISTAS LIBROS Y OTRAS PUBLIC				-2.271,84
2013 00 1501 22002	MATERIAL INFORMATICO NO INVENTARIABLE		14.663,34		



EJERCICIO CORRIENTE
PRESUPUESTO DE GASTOS

Fecha Obtención 13/03/2014

Pág. 2

EJERCICIO 2013

REMANENTES DE CRÉDITO

APLIC. PRESUPUESTARIA	DESCRIPCIÓN	REMANENTES COMPROMETIDOS		REMANENTES NO COMPROMETIDOS	
		INCORPORABLES	NO INCORPORABLES	INCORPORABLES	NO INCORPORABLES
2013 00 1501 22100	ENERGIA ELECTRICA	63.841,02		-7.893,61	
2013 00 1501 22101	AGUA				7.014,97
2013 00 1501 22103	COMBUSTIBLES Y CARBURANTES				4.185,68
2013 00 1501 22104	VESTUARIO	1.896,22			0,01
2013 00 1501 22105	PRODUCTOS ALIMENTICIOS				428,66
2013 00 1501 22106	PRODUCTOS FARMACEUTICOS				107,60
2013 00 1501 22110	PRODUCTOS DE LIMPIEZA Y ASEO	2.327,47			
2013 00 1501 22199	OTROS SUMINISTROS				6.000,00
2013 00 1501 22201	COMUNICACIONES POSTALES	4.397,99		50,00	4.098,82
2013 00 1501 22202	COMUNICACIONES TELEGRAFICAS			50,00	100,00
2013 00 1501 22204	SERVICIOS DE MENSAJERÍA	4.325,82		-4.101,69	
2013 00 1501 22500	TRIBUTOS ESTATALES				32.867,86
2013 00 1501 22501	TRIBUTOS DE LAS CC. AUTONOMAS				30.363,60
2013 00 1501 22502	TRIBUTOS DE LAS ENTIDADES LOCALES				2.429,58
2013 00 1501 22601	ATENCIONES PROTOCOLARIAS Y REPRESENTAT				5.919,99
2013 00 1501 22602	PUBLICIDAD Y PROPAGANDA	10.413,00			18.107,83
2013 00 1501 22603	PUBLICACION EN DIARIOS OFICIALES				22.729,31
2013 00 1501 22604	GASTOS JURIDICOS Y CONTENCIOSOS				-7.965,15
2013 00 1501 22606	REUNIONES, CONFERENCIAS Y CURSOS				-1.092,50
2013 00 1501 22699	OTROS GASTOS DIVERSOS				25.657,24
2013 00 1501 22700	LIMPIEZA Y ASEO	0,01			-1.197,86
2013 00 1501 22701	SERVICIOS DE SEGURIDAD	0,03			-15.526,74
2013 00 1501 22704	CUSTODIA, DEPOSITO Y ALMACENAJE	1.471,70			3.244,33
2013 00 1501 22706	ESTUDIOS Y TRABAJOS TECNICOS				45.211,92
2013 00 1501 22799	OTROS TRAB R POR OTRAS EMPR Y PROFES	8.498,67			22.770,16
2013 00 1501 23000	DIETAS DE MIEMBROS ORGANOS DE GOBIERNO				1.000,00



EJERCICIO CORRIENTE
PRESUPUESTO DE GASTOS

Fecha Obtención 13/03/2014

Pág. 3

EJERCICIO 2013

REMANENTES DE CRÉDITO

APLIC. PRESUPUESTARIA	DESCRIPCIÓN	REMANENTES COMPROMETIDOS		REMANENTES NO COMPROMETIDOS	
		INCORPORABLES	NO INCORPORABLES	INCORPORABLES	NO INCORPORABLES
2013 00 1501 23010	DIETAS DEL PERSONAL DIRECTIVO				1.500,00
2013 00 1501 23020	DIETAS DEL PERSONAL NO DIRECTIVO				994,90
2013 00 1501 23100	LOCOMOCION MIEMBROS DE ORG GOBIERNO				1.000,00
2013 00 1501 23110	LOCOMOCION DEL PERSONAL DIRECTIVO				2.442,10
2013 00 1501 23120	LOCOMOCION PERSONAL NO DIRECTIVO				1.686,72
2013 00 1501 23120	LOCOMOCION PERSONAL NO DIRECTIVO				6.700,00
2013 00 1501 23300	OTRAS INDEMNIZACIONES				10.000,00
2013 00 1501 24000	GASTOS DE EDICIÓN Y PUBLICACIÓN				
2013 00 1501 62600	INV NUEVA FUNC SERV EQU PROCESOS INFORM	1.083,50		0,18	
2013 00 1501 62700	INV NUEVA FUNC SERV EN P COMPLEJOS			62.860,65	
2013 00 1501 62900	OTRAS INV NUEVAS FUNC OPRTVO SERVICIOS			48.080,00	
2013 00 1501 83002	ANTICIPOS DE PAGAS AL PERSONAL			1,00	
2013 00 1510 10100	RETRIBUCIONES BASICAS PERSONAL DIRECTIVO				1.899,75
2013 00 1510 13000	RETRIBUCIONES BASICAS DEL PERSONAL LABOR				-54.852,34
2013 00 1510 13002	OTRAS REMUNER PERSONAL LABORAL FIJO				-71.943,32
2013 00 1510 13100	PERSONAL LABORAL TEMPORAL				5,73
2013 00 1510 13100	PERSONAL LABORAL TEMPORAL				5,73
2013 00 1510 13700	CONTRIBUC A PLANES Y FONDOS DE PENSIONES				-39.730,83
2013 00 1510 16000	SEGURIDAD SOCIAL				-3.645,77
2013 00 1510 16200	FORMACION Y PERFECCIONAM DEL PERSONAL				9.746,58
2013 00 1510 16201	ECONOMATOS Y COMEDORES				5,73
2013 00 1510 16202	TRANSPORTE DE PERSONAL				8.960,56
2013 00 1510 16204	ACCION SOCIAL				72.688,81
2013 00 1510 16205	SEGUROS	41.355,72			20.244,38
2013 00 1510 22702	VALORACIONES Y PERITAJES				217.527,70
2013 00 1510 22706	ESTUDIOS Y TRABAJOS TECNICOS	675.903,74			2.580.073,76
2013 00 1510 22799	OTROS TRAB R POR OTRAS EMPR Y PROFES	148.754,93			1.043,56
2013 00 1510 23010	DIETAS DEL PERSONAL DIRECTIVO				



EJERCICIO CORRIENTE
PRESUPUESTO DE GASTOS

Fecha Obtención 13/03/2014

Pág. 4

REMANENTES DE CRÉDITO

EJERCICIO 2013

APLIC. PRESUPUESTARIA	DESCRIPCIÓN	REMANENTES COMPROMETIDOS		REMANENTES NO COMPROMETIDOS	
		INCORPORABLES	NO INCORPORABLES	INCORPORABLES	NO INCORPORABLES
2013 00 1510 23020	DIETAS DEL PERSONAL NO DIRECTIVO				960,00
2013 00 1510 23110	LOCOMOCION DEL PERSONAL DIRECTIVO				2.191,93
2013 00 1510 23120	LOCOMOCION PERSONAL NO DIRECTIVO				1.794,32
2013 00 1510 23300	OTRAS INDEMNIZACIONES				5.000,00
2013 00 1510 40000	TRANSF. CORRIENTES AL AYTO MALAGA				1,00
2013 00 1510 41000	TRANSF. CTES A OO AA DEL AYTO MALAGA				1,00
2013 00 1510 44900	OTRAS TRANSF CORRIENTES A F P Y SOC.MERC.				1,00
2013 00 1510 48900	OTRAS T CTES FAMILIAS E INST SIN F LUCRO				30.000,00
2013 00 1510 60000	INVERSION NUEVA EN TERRENOS			1.725.768,00	
2013 00 1510 60900	OTRAS INV NUEVAS INFR Y BIENES USO GRAL			5.601.126,47	
2013 00 1510 62200	INV NUEVA FUNC SERV EDIF Y OTRAS CONSTR	273.472,12		585.163,92	
2013 00 1510 62700	INV NUEVA FUNC SERV EN P COMPLEJOS	1.859.556,51		3.737.522,99	
2013 00 1510 63200	INV REP FUNC SERV EDIF Y OTRAS CONSTR			26.116,45	
2013 00 1510 68100	GTOS INV B PATRIM TERRENOS Y B. NTRALES			4.746.992,26	
2013 00 1510 70000	TRANSF CAPITAL AL AYUNTAMIENTO DE MALAGA	505.764,74			
2013 00 1510 71000	TRANSF CAPITAL A OO. AA. DEL AYTO MALAGA	2.526.744,76			
2013 00 1510 74000	T CAPITAL A EE.PP. Y SDES DEL AYUNTAM	22.090,59			
2013 00 1510 77000	TRANSF CAPITAL A EMPRESAS PRIVADAS			171.000,00	
2013 00 1511 10100	RETRIBUCIONES BASICAS PERSONAL DIRECTIVO				1.542,03
2013 00 1511 13000	RETRIB BASICAS PERSONAL LABORAL FIJO				48.022,17
2013 00 1511 13002	OTRAS REMUNER PERSONAL LABORAL FIJO				25,38
2013 00 1511 13100	PERSONAL LABORAL TEMPORAL				5,73
2013 00 1511 13700	CONTRIBUC A PLANES Y FONDOS DE PENSIONES				5,73
2013 00 1511 16000	SEGURIDAD SOCIAL				-12.032,13
2013 00 1511 16200	FORMACION Y PERFECCIONAM DEL PERSONAL				3.738,57
2013 00 1511 16201	ECONOMATOS Y COMEDORES				1.879,03



EJERCICIO CORRIENTE
PRESUPUESTO DE GASTOS

Fecha Obtención 13/03/2014

Pág. 5

REMANENTES DE CRÉDITO

EJERCICIO 2013

APLIC. PRESUPUESTARIA	DESCRIPCIÓN	REMANENTES COMPROMETIDOS		REMANENTES NO COMPROMETIDOS	
		INCORPORABLES	NO INCORPORABLES	INCORPORABLES	NO INCORPORABLES
2013 00 1511 16202	TRANSPORTE DE PERSONAL				5,73
2013 00 1511 16204	ACCION SOCIAL				-7.433,30
2013 00 1511 16205	SEGUROS				5,73
2013 00 1511 22702	VALORACIONES Y PERITAJES				1,00
2013 00 1511 22706	ESTUDIOS Y TRABAJOS TECNICOS				20.001,00
2013 00 1511 22799	OTROS TRAB R POR OTRAS EMPR Y PROFES	18.993,14			25.821,00
2013 00 1511 23010	DIETAS DEL PERSONAL DIRECTIVO				1.700,00
2013 00 1511 23020	DIETAS DEL PERSONAL NO DIRECTIVO				872,58
2013 00 1511 23110	LOCOMOCION PERSONAL DIRECTIVO				2.500,00
2013 00 1511 23120	LOCOMOCION PERSONAL NO DIRECTIVO				1.634,64
2013 00 1511 23300	OTRAS INDEMNIZACIONES				2.000,00
2013 00 1511 60900	OTRAS INV NUEVAS INFR Y BIENES USO GRAL	346.420,03		21.634.595,57	
2013 00 1511 61900	OTRAS INV REP INFR Y BIENES USO GRAL			1.963.382,57	
2013 00 1511 62700	INV NUEVA FUNC SERV EN P COMPLEJOS			33.880,02	
TOTAL		6.574.404,02		40.324.594,78	3.875.393,17

MEMORIA

20. Información presupuestaria

1. Ejercicio corriente

A) Presupuesto de Gastos

3. Ejecución de proyectos de gasto



EJERCICIO CORRIENTE
PRESUPUESTO DE GASTOS

EJERCICIO 2013

PROYECTOS DE GASTOS

Código Proyecto / Denominación	AÑO DE INICIO	DURACIÓN (años)	FIN. AFECT.	GASTO PREVISTO	GASTO COMPROMETIDO	OBLIGACIONES RECONOCIDAS			GASTO PENDIENTE DE REALIZAR
						A 1 DE ENERO	EN EL EJERCICIO	TOTAL	
1991.2.V30.1.REPARTO DE CARGAS CTRA.	1.991	25	NO						
1991.2.V33.1.CARGAS PERI BAILEN	1.991	22	SI	327.949,26	327.949,26	327.949,26		327.949,26	
1991.2.V5.5.URB.SG-T6 Y OTROS S.G.	1.991	25	SI	721.214,53	633.876,43	633.876,43		633.876,43	87.338,10
1992.2.V1.1.CARGAS EXT.LAS MORILLAS(BDA.PTO.LA TORRE	1.992	23	SI	28.248,73					28.248,73
1992.2.V6.6.PERI C/HIGUERAS	1.992	24	SI	46.187,78	38.978,85	38.978,85		38.978,85	7.208,93
1993.2.V10.1.COMPENSACION INTERPOLIGONAL SUP-T-7	1.993	19	SI	215.091,92	215.091,92	215.091,92		215.091,92	
1994.2.BULT.1.SITUACIONES EXPROPIACION "EL BULTO"	1.994	19	SI	246.793,01	246.793,01	246.793,01		246.793,01	
1994.2.EXPR.1.EXPROPIACIONES PRESUPUESTADAS EJERC.1994	1.994	18	SI	578.959,26	578.959,26	578.959,26		578.959,26	
1994.2.OBRA.1.OBRAS EN ANEXO DE INVERSIONES 1994	1.994	21	SI	3.469.880,10	3.469.880,10	3.469.880,10		3.469.880,10	
1994.2.UA58.1.INDEMNIZACION EXPROP.UA-58	1.994	22	SI	27.045,54	27.045,54	27.045,54		27.045,54	
1994.2.VICT.1.CARG.EXTER.PARA EXPROP.C/VICTORIA,41	1.994	4	SI	8.829,78	8.829,78	8.829,78		8.829,78	
1995.2.EXPR.1.EXPROPIACIONES ANEXO INVERSIONES 1995	1.995	18	SI	2.160.609,50	2.160.609,50	2.160.609,50		2.160.609,50	
1995.2.O.CO.1.OBRAS DE CONVENIO CON FINANC.OTRAS	1.995	21	SI	723.709,01	723.709,01	723.709,01		723.709,01	
1995.2.T-PE.1.NVA.DELIM.POLIGON AL PERI TRINIDAD-PERCH.	1.995	21	SI	41.165,91	41.165,91	41.165,91		41.165,91	
1995.2.VTA..1.INVERS.A FINANC.CON VTA.HOTELERO	1.995	20	SI	2.045.385,86	2.045.385,86	2.045.385,86		2.045.385,86	



**EJERCICIO CORRIENTE
PRESUPUESTO DE GASTOS**

EJERCICIO 2013

PROYECTOS DE GASTOS

Código Proyecto / Denominación	AÑO DE INICIO	DURACIÓN (años)	FIN. AFFECT.	GASTO PREVISTO	GASTO COMPROMETIDO	OBLIGACIONES RECONOCIDAS			GASTO PENDIENTE DE REALIZAR
						A 1 DE ENERO	EN EL EJERCICIO	TOTAL	
1996.2.BARR.1.RESTO OBRAS URBANIZ.UA-P.2 BARRIGUILLA	1.996	20	SÍ	167.608,32	167.608,32	167.608,32		167.608,32	
1996.2.O.NU.1.OBRAS NUEVAS Y PLANES	1.996	20	SÍ	150.247,21	150.247,21	150.247,21		150.247,21	
1997.2.CERR.1.SANEAMIENTO CERRADO CALDERON 2ª FASE	1.997	19	SÍ	95.849,13	95.849,13	95.849,13		95.849,13	
1997.2.EX.N.1.EXPROPIACIONES NO PMS PRESUPUESTO 1997	1.997	16	SÍ	2.619.867,48	2.619.867,48	2.619.867,48		2.619.867,48	
1997.2.EXP..1.EXPROPIACIONES PMS PRESUPUESTO 1997	1.997	16	SÍ	1.475.796,45	1.475.796,45	1.475.796,45		1.475.796,45	
1997.2.FERI.1.EXPROP.SUELO NUEVO RECINTO FERIAL	1.997	16	SÍ	1.176.938,31	1.176.938,31	1.176.938,31		1.176.938,31	
1997.2.MERC.1.MERCADOS MUNICIPALES	1.997	19	NO						
1997.2.PEIN.1.OBRAS URBANIZACION PEINADO GRANDE	1.997	16	SÍ	292.082,24	292.082,24	292.082,24		292.082,24	
1997.2.UNED.1.TRANSFERENCIAS CONSORCIOS (UNED)	1.997	19	SÍ	120.202,42	120.202,42	120.202,42		120.202,42	
1998.2.C.AR.1.ELAB.Y REDACCION CARTA ARQUEOL.MUNICIPAL	1.998	14	SÍ	28.400,64	28.400,64	28.400,64		28.400,64	
1998.2.EXP..600.EXPROPIACIONES NO PMS	1.998	15	SÍ	1.267.631,82	1.267.631,82	1.267.631,82		1.267.631,82	
1998.2.MENA.1.PERMUTA TERRENOS CONGREGACION DE	1.998	15	SÍ	9.474,08	9.474,08	9.474,08		9.474,08	
1998.2.OBRA.1.OBRAS Y OTRAS ACTUACIONES	1.998	18	SÍ	1.647.766,67	1.647.766,67	1.647.766,67		1.647.766,67	
1999.2.600P.1.EXPROPIACIONES FINANCIADAS CON POLIZA C.	1.999	21	SÍ	354.245,17	354.245,17	354.245,17		354.245,17	
1999.2.680P.2.EXPROPIACIONES FINANCIADAS CON POLIZA C.	1.999	21	SÍ	1.107.017,40	1.104.153,86	1.103.912,40	241,46	1.104.153,86	2.863,54



EJERCICIO CORRIENTE
PRESUPUESTO DE GASTOS

PROYECTOS DE GASTOS

EJERCICIO 2013

Código Proyecto / Denominación	AÑO DE INICIO	DURACIÓN (años)	FIN. AFECT.	GASTO PREVISTO	GASTO COMPROMETIDO	OBLIGACIONES RECONOCIDAS			GASTO PENDIENTE DE REALIZAR
						A 1 DE ENERO	EN EL EJERCICIO	TOTAL	
1999.2.EXP..600.EXPROPIACIONES NO PATRIMONIO MPAL. SUELO	1.999	14	SÍ	8.262.640,59	8.105.573,36	7.260.085,56	845.487,80	8.105.573,36	157.067,23
1999.2.EXP..680.EXPROPIACIONES PATRIMONIO MPAL.SUELO	1.999	14	SÍ	4.343.774,67	4.343.774,67	4.343.774,67		4.343.774,67	
1999.2.IZNA.1.AMPLIACION C/ IZNATE, PERIANA, S. RAFAEL	1.999	17	NO						
1999.2.RTE..1.INVERSIONES CON RTE.TESOR.AYUNTAMIENTO	1.999	4	SÍ	1.912.286,28	1.912.286,28	1.912.286,28		1.912.286,28	
2000.2.DIST.1.MEJORA URBANIZACION/EQUIP. EN	2.000	12	SÍ	17.047.905,76	17.047.905,76	17.047.905,76		17.047.905,76	
2000.2.EXP..600.EXPROPIACIONES BIENES NO PMS	2.000	13	SÍ	4.751.626,98	4.779.850,28	4.751.626,98		4.751.626,98	
2000.2.EXP..680.EXPROPIACIONES BIENES PMS	2.000	13	SÍ	1.802.684,84	1.802.684,84	1.802.684,84		1.802.684,84	
2001.2.ALUM.1.PLAN DE ALUMBRADO	2.001	7	SÍ	574.857,08	574.857,08	574.857,08		574.857,08	-0,00
2001.2.EXP..600.EXPROPIACIONES BIENES NO PMS	2.001	12	SÍ	4.248.697,10	4.248.697,10	4.248.697,10		4.248.697,10	-0,00
2001.2.EXP..680.EXPROPIACIONES BIENES PMS	2.001	12	SÍ	2.427.601,87	2.278.141,25	2.270.637,84	7.503,41	2.278.141,25	149.460,62
2002.2.ALCA.1.ENTORNO ALCAZABA Y MUSEO (2ª	2.002	11	SÍ	2.450.193,96	2.450.193,96	2.450.193,96		2.450.193,96	
2002.2.CART.1.CONVENIO CATASTRO-AYTO.PARA	2.002	6	SÍ	170.092,86	170.092,86	170.092,86		170.092,86	
2002.2.D-IN.1.INFRAESTRUCTURAS Y BIENES. USO GENERAL	1.995	17	SÍ	9.522.889,00	9.422.231,09	9.422.231,09		9.422.231,09	100.657,91
2002.2.EXP..1.EXPROPIACIONES-T RANSF. CAPITAL	2.002	11	SÍ	3.291.027,38	3.287.822,47	3.287.822,47		3.287.822,47	3.204,91
2002.2.EXP..600.EXPROPIACIONES BIENES NO PMS	2.002	11	SÍ	1.028.252,44	1.028.252,44	1.028.252,44		1.028.252,44	



EJERCICIO CORRIENTE
PRESUPUESTO DE GASTOS

EJERCICIO 2013

PROYECTOS DE GASTOS

Código Proyecto / Denominación	AÑO DE INICIO	DURACIÓN (años)	FIN. AFECT.	GASTO PREVISTO	GASTO COMPROMETIDO	OBLIGACIONES RECONOCIDAS			GASTO PENDIENTE DE REALIZAR
						A 1 DE ENERO	EN EL EJERCICIO	TOTAL	
2002.2.EXPR.1.EXPROPIACIONES	2.002	11	SÍ	6.900.344,95	6.894.756,96	6.894.756,96		6.894.756,96	5.587,99
2003.2.DUEN.1.POLIGONO II SUP P.1 DUENDE COOPERACION	2.003	10	SÍ	15.185,06					15.185,06
2003.2.EXP..1.ADQUISICION SUELO NO PMS	2.003	10	SÍ	283.530,41	233.840,00	233.840,00		233.840,00	49.690,41
2003.2.EXPR.1.EXPROPIACIONES	2.003	10	SÍ	2.694.464,92	2.659.964,39	2.482.237,59	177.726,80	2.659.964,39	34.500,53
2003.2.IMV.1.TRANSFERENCIAS AL I.M.V.	2.003	6	SÍ	1.946.576,00	1.946.576,00	1.946.576,00		1.946.576,00	
2003.2.OBRA.1.INFRAEST.,URBANI Z.Y EQUIPAM.EN DISTRITOS	2.003	9	SÍ	4.047.295,15	4.047.295,15	4.047.295,15		4.047.295,15	
2003.2.POL.1.PROGRAMAS EUROPEOS	2.003	9	SÍ	1.534.667,81	1.534.667,81	1.534.667,81		1.534.667,81	
2004.2.ACCE.1.ELIMINACION DE BARRERAS ARQUITECTONICAS	2.004	9	SÍ	572.862,71	572.862,71	572.862,71		572.862,71	
2004.2.EDIF.2.OBRAS DE EDIFICACION (PROCEDE 2003)	2.004	9	SÍ	499.394,47	499.394,47	499.394,47		499.394,47	
2004.2.ESTR.1.RB.SISTEMA COOPERACION POLG.LA	2.004	16	SÍ	164.448,80	164.448,80	164.448,80		164.448,80	
2004.2.EXP..1.ADQUISICIONES DE SUELO NO P.M.S.	2.004	9	SÍ	2.018.299,98	1.853.960,93	1.797.083,60	56.877,33	1.853.960,93	164.339,05
2004.2.EXPT.1.ADQUISICION SUELO NO PMS (PROCEDE 2003)	2.004	9	SÍ	711.954,05	709.275,72	698.080,28	11.195,44	709.275,72	2.678,33
2004.2.PARQ.1.CONVENIO CONFEDERACIÓN REC. PARQUES	2.004	9	SÍ	691.266,42					691.266,42
2004.2.PEIB.1.P.E. INFRAES. BASICAS CHURRIANA-BAHIA MA	2.004	9	SÍ	4.824.803,70	2.210.821,23	2.168.380,58	42.440,65	2.210.821,23	2.613.982,47
2004.2.PEIB.2.P.E. INFRAES. BASICAS TEATINOS	2.004	9	SÍ	1.192.493,14	697.994,81	697.994,81		697.994,81	494.498,33



**EJERCICIO CORRIENTE
PRESUPUESTO DE GASTOS**

EJERCICIO 2013

PROYECTOS DE GASTOS

Código Proyecto / Denominación	AÑO DE INICIO	DURACIÓN (años)	FIN. AFFECT.	GASTO PREVISTO	GASTO COMPROMETIDO	OBLIGACIONES RECONOCIDAS			GASTO PENDIENTE DE REALIZAR
						A 1 DE ENERO	EN EL EJERCICIO	TOTAL	
2004.2.POL.1.PROG.EUROPEO POL:ENTORNO MERCADO	2.004	8	SÍ	1.332.289,29	1.332.289,29	1.332.289,29		1.332.289,29	
2004.2.VIAR.1.INFRAESTRUCTURAS VIARIAS	2.004	9	SÍ	4.145.843,70	4.145.843,70	4.145.843,70		4.145.843,70	
2004.2.VS-O.1.TRANSF. OAAA-VENTA DE SUELO	2.004	6	SÍ	8.447.047,24	8.447.047,24	8.447.047,24		8.447.047,24	
2005.2.ACCE.1.ELIMINACION DE BARRERAS ARQUITECTONICAS	2.005	8	SÍ	391.068,79	391.068,79	391.068,79		391.068,79	
2005.2.ADQU.1.MAQUINARIA, INSTALACIONES Y UTILLAJE	2.005	8	SÍ	294.756,45	294.756,45	294.756,45		294.756,45	
2005.2.BIBL.1.ADQUIS.FONDOS BIBLIOGRAFICOS UE PA-PT7	2.005	7	SÍ	48.080,00					48.080,00
2005.2.COOP.1.SISTEMA DE COOPERACION	2.005	7	SÍ	216.765,62	216.765,62	216.765,62		216.765,62	
2005.2.EDIF.1.EDIFIC.FINANC.CON CONV.SANCHEZ BLANCA	2.005	8	SÍ	5.259.800,16	5.259.800,16	5.259.800,16		5.259.800,16	
2005.2.EDIF.2.EDIFICACIONES FINANC.CON VENTA DE SUELO	2.005	9	SÍ	1.620.421,34	1.620.421,34	1.620.421,34		1.620.421,34	
2005.2.EXP..1.ADQUISICION NO PMS	2.005	8	SÍ	4.052.634,64	4.052.634,64	4.052.634,64		4.052.634,64	
2005.2.HIDR.1.CONV. CONFEDERACIÓN	2.005	8	SÍ	2.944.754,87	69.614,00	69.614,00		69.614,00	2.875.140,87
2005.2.PCFD.1.TRANSF. PMS - FUNDACION DEPORTIVA MPAL.	2.005	7	SÍ	4.069.998,94	4.069.998,94	4.069.998,94		4.069.998,94	
2005.2.PCIM.1.TRANSF. PMS - IMV	2.005	6	SÍ	7.432.377,00	7.432.377,00	7.432.377,00		7.432.377,00	
2005.2.PEIB.1.P.E. INFRAES. BASICAS GUADALHORCE	2.005	8	SÍ	94.191,95					94.191,95
2005.2.PEIB.2.P.E. INFRAEST. BASICAS LITORAL ESTE	2.005	8	SÍ	836.742,38	550.215,40	550.215,40		550.215,40	286.526,98



**EJERCICIO CORRIENTE
PRESUPUESTO DE GASTOS**

EJERCICIO 2013

PROYECTOS DE GASTOS

Código Proyecto / Denominación	AÑO DE INICIO	DURACIÓN (años)	FIN. AFECT.	GASTO PREVISTO	GASTO COMPROMETIDO	OBLIGACIONES RECONOCIDAS			GASTO PENDIENTE DE REALIZAR
						A 1 DE ENERO	EN EL EJERCICIO	TOTAL	
2005.2.SBIM.1.TRAN.PMS-IMV-INS. POLICIA LOCAL PTO.TORRE	2.005	8	SÍ	326.627,90	326.627,90	326.627,90		326.627,90	
2005.2.SEDE.1.NUEVA SEDE G.M.U.	2.005	8	SÍ	33.734.058,62	33.733.630,89	33.733.630,89		33.733.630,89	427,73
2005.2.VIRR.1.OBRAS PENDIENTES SUP-R.1 VIRREINAS	2.005	7	SÍ	180.000,00					180.000,00
2006.2.AMPL.1.PARTIDAS AMPLIABLES	2.006	6	SÍ	71.692,90	71.692,87	71.692,87		71.692,87	0,03
2006.2.AYTO.1.TRANSF.CAPITAL AL EXCMO. AYTO DE MALAGA	2.006	7	SÍ	2.419.949,32	2.419.949,32	2.419.949,32		2.419.949,32	-0,00
2006.2.DESA.1.DESAFECTACION Nº 1 2006	2.006	7	SÍ	13.261.695,42	13.261.695,42	13.257.044,43	4.650,99	13.261.695,42	
2006.2.DIST.1.MEJORA INFRAEST.DISTRITOS-ALUMBR.PU	2.006	7	SÍ	10.183.631,19	10.183.631,19	10.183.631,19		10.183.631,19	
2006.2.EXP..1.EXPROIACIONES NO PMS	2.006	7	SÍ	8.006.251,09	7.999.395,85	7.967.448,24	31.947,61	7.999.395,85	6.855,24
2006.2.EXPR.1.EXPROIACIONES P.M.S.	2.006	6	SÍ	4.766.870,54	4.766.870,54	4.766.870,54		4.766.870,54	
2006.2.FDM.1.TRANSF.CAPITAL A OO.AA.-FDM	2.006	7	SÍ	6.860.276,93	6.860.276,93	6.354.512,19		6.354.512,19	505.764,74
2006.2.IMV.1.TRANSF.CAPITAL A OO.AA- IMV	2.006	6	SÍ	15.438.394,99	15.438.394,99	14.680.380,08	430.905,96	15.111.286,04	327.108,95
2006.2.JTAC.1.JUNTAS DE COMPENSACION	2.006	7	SÍ	4.992.629,00	4.992.629,00	4.992.629,00		4.992.629,00	
2006.2.PRO.1.TRANSF.CAPITAL A EMPRESAS E.L.-PROMALAGA	2.006	6	SÍ	3.976.221,05	3.976.221,05	3.976.221,05		3.976.221,05	
2006.2.SUEL.1.ADQUISICIÓN SUELO P.M.S.	2.006	6	SÍ	646.893,18	646.893,18	646.893,18		646.893,18	
2006.2.VIAR.1.APERT.,REMODELAC Y MEJORA VIARIO URBANO	2.006	6	SÍ	3.361.625,19	3.361.625,19	3.361.625,19		3.361.625,19	



**EJERCICIO CORRIENTE
PRESUPUESTO DE GASTOS**

EJERCICIO 2013

PROYECTOS DE GASTOS

Código Proyecto / Denominación	AÑO DE INICIO	DURACIÓN (años)	FIN. AFECT.	GASTO PREVISTO	GASTO COMPROMETIDO	OBLIGACIONES RECONOCIDAS			GASTO PENDIENTE DE REALIZAR
						A 1 DE ENERO	EN EL EJERCICIO	TOTAL	
2007.2.ADQU.1.ADQUISICIONES	2.007	6	SÍ	169.177,02	169.177,02	168.306,68	237,01	168.543,69	633,33
2007.2.AMPL.1.PARTIDAS AMPLIABLES	2.007	6	SÍ	1.568.371,68	417.011,90	417.011,90		417.011,90	1.151.359,78
2007.2.AYTO.1.TRANSF.CAPITAL AL EXCMO. AYTO.DE MALAGA	2.007	6	SÍ	3.539.946,81	3.539.946,81	3.539.946,81		3.539.946,81	
2007.2.DIST.1.MEJORA INFRAEST.DISTRITOS-ALUMBR.PU	2.006	6	SÍ	7.007.220,93	7.007.220,93	7.007.220,93		7.007.220,93	
2007.2.EDIF.1.OBRAS DE EDIFICACION	2.006	8	SÍ	5.486.639,59	5.486.639,59	5.416.368,08		5.416.368,08	70.271,51
2007.2.EXP..1.EXPROPIACIONES OTRAS FINANCIACIONES	2.007	7	SÍ	1.648.006,54	1.051.520,76	1.021.328,02	221.972,85	1.243.300,87	404.705,67
2007.2.EXPR.1.EXPROPIACIONES PMS	2.007	6	SÍ	8.153.951,02	7.381.561,47	7.297.290,39	84.271,08	7.381.561,47	772.389,55
2007.2.IMV.1.TRANSF.CAPITAL AL IMV	2.007	6	SÍ	10.956.804,12	10.956.804,12	9.482.937,90	481.345,84	9.964.283,74	992.520,38
2007.2.JTAC.1.JUNTAS DE COMPENSACION	2.007	6	SÍ	3.990.000,00	3.990.000,00	3.990.000,00		3.990.000,00	
2007.2.LIQU.1.LIQUID.MODIFIC.Y COMPLEMENT.ARQUITECTURA	2.007	6	SÍ	974.235,63	974.235,63	974.235,63		974.235,63	
2007.2.NVAE.1.OBRA NUEVA DE EDIFICACION	2.007	6	SÍ	2.802.489,59	2.802.489,59	2.802.489,59		2.802.489,59	
2007.2.PCVI.1.APERTURA,REM.O Y MEJORA VIARIO DISTRITOS	2.007	6	SÍ	4.522.639,60	4.522.639,60	4.522.639,60		4.522.639,60	-0,00
2007.2.POLI.1.JEFATURA POLICIA BARRIO CTRA.CADIZ	2.007	6	SÍ	198.563,61	198.563,61	198.563,61		198.563,61	
2007.2.REHA.1.REHAB.REF.AMPLIA C.O MEJORA EDIFICACIONES	2.007	6	SÍ	869.079,43	869.079,43	869.079,43		869.079,43	
2007.2.TABA.1.REHAB.EDIFICIOS TABACALERA-CC Y SEDES AD	2.006	7	SÍ	4.804.459,85	4.778.343,41	4.778.343,41		4.778.343,41	26.116,44



**EJERCICIO CORRIENTE
PRESUPUESTO DE GASTOS**

EJERCICIO 2013

PROYECTOS DE GASTOS

Código Proyecto / Denominación	AÑO DE INICIO	DURACIÓN (años)	FIN. AFECT.	GASTO PREVISTO	GASTO COMPROMETIDO	OBLIGACIONES RECONOCIDAS			GASTO PENDIENTE DE REALIZAR
						A 1 DE ENERO	EN EL EJERCICIO	TOTAL	
2007.2.URG..1.PLAN CONSERV.MEJORA PAVIMENTOS	2.007	6	SÍ	4.458.063,80	4.458.063,80	4.458.057,05		4.458.057,05	6,75
2007.2.VIAR.1.EJECUCION VIARIOS	2.007	6	SÍ	2.049.236,63	2.049.236,63	2.049.236,63		2.049.236,63	
2008.2.ADQU.1.ADQUISICIONES	2.008	6	SÍ	120.174,45	120.174,45	105.542,37	14.181,91	119.724,28	450,17
2008.2.ALCA.1.ARQUEOLOGIA C/ ALCAZABILLA	2.008	5	SÍ	132.524,85	132.524,85	132.524,85		132.524,85	
2008.2.AMPL.1.PARTIDAS AMPLIABLES	2.008	5	SÍ	220.370,53					220.370,53
2008.2.AYTO.1.TRANSF.CAPITAL AL EXCMO. AYTO.DE MALAGA	2.008	5	SÍ	1.839.921,37	1.839.921,37	1.839.921,37		1.839.921,37	
2008.2.DIST.1.MEJORAS E INFRAESTRUCTURAS EN	2.007	9	SÍ	5.927.866,70	5.927.866,70	5.771.389,76	156.476,94	5.927.866,70	
2008.2.EDIF.1.OBRAS DE EDIFICACION 2008	2.006	7	SÍ	806.859,51	806.859,51	806.859,51		806.859,51	
2008.2.EXP..1.EXPROIACIONES NO PMS	2.008	5	SÍ	7.507.032,36	7.508.297,81	7.500.549,22	6.483,14	7.507.032,36	
2008.2.EXPR.1.EXPROIACIONES PMS	2.008	5	SÍ	1.154.550,20	1.088.247,64	1.085.884,52		1.085.884,52	68.665,68
2008.2.FDM.1.TRANSF.CAPITAL A LA FUNDACION DEPORTIVA	2.008	5	SÍ	1.762.026,09	1.762.026,09	1.762.026,09		1.762.026,09	
2008.2.IMV.1.TRANSF.CAPITAL AL IMV	2.008	5	SÍ	4.387.694,64	4.387.694,64	3.960.202,09		3.960.202,09	427.492,55
2008.2.PRO.1.TRANSF.CAPITAL A PROMALAGA	2.008	5	SÍ	1.595.510,00	1.595.510,00	1.573.419,41		1.573.419,41	22.090,59
2008.2.TABA.1.REHAB.EDIF.TABAC ALERA-CC Y SEDES ADMINIS	2.007	5	SÍ	11.000.000,00	11.000.000,00	11.000.000,00		11.000.000,00	
2008.2.TAU.1.TRANSFERENCIAS APROVECH.URBANISTICOS	2.008	6	SÍ	14.056.686,12	13.909.664,58	13.788.045,36	121.619,22	13.909.664,58	147.021,54



**EJERCICIO CORRIENTE
PRESUPUESTO DE GASTOS**

PROYECTOS DE GASTOS

EJERCICIO 2013

Código Proyecto / Denominación	AÑO DE INICIO	DURACIÓN (años)	FIN. AFFECT.	GASTO PREVISTO	GASTO COMPROMETIDO	OBLIGACIONES RECONOCIDAS			GASTO PENDIENTE DE REALIZAR
						A 1 DE ENERO	EN EL EJERCICIO	TOTAL	
2008.2.TOMI.1.OBRAS EN UA PT.1 VAGUADA TOMILLAR	2.008	5	SÍ	228.969,78					228.969,78
2009.2.ADQU.1.ADQUISICIONES	2.009	5	SÍ	900.000,00	837.139,35	825.459,17	11.680,18	837.139,35	62.860,65
2009.2.AMPL.1.PARTIDAS AMPLIABLES	2.009	5	SÍ	426.444,85	426.444,85	426.444,85		426.444,85	
2009.2.ARQU.1.DISTINTOS PROYECTOS DE ARQUITECTURA	2.009	4	SÍ	278.125,27	278.125,27	278.125,27		278.125,27	
2009.2.AVE.1.TRANF.DE CAPITAL AL ESTADO - AVE	2.009	5	SÍ	9.182.219,82	9.182.219,82	9.182.219,82		9.182.219,82	
2009.2.BULE.1.BULEVAR SOBRE VIAS SOTERRADAS DEL TREN	2.009	7	NO						
2009.2.CALI.1.CONTROL CALIDAD OBRAS	2.009	6	SÍ	2.590.138,01	2.363.583,46	1.080.314,00	623.191,86	1.703.505,86	886.632,15
2009.2.DIPU.1.PLAN PROVINCIAL OBRAS Y SERVICIOS	2.009	5	SÍ	386.751,29	386.751,29	383.204,34	3.546,95	386.751,29	
2009.2.EDIF.1.EDIFICACIONES FINANC.CON TRANSF.CAPITAL	2.009	5	SÍ	371.657,96	371.657,96	371.657,96		371.657,96	
2009.2.EXP..1.EXPROPIACIONES NO PMS	2.009	5	SÍ	7.371.759,17	7.371.759,17	7.371.759,17	251.828,11	7.623.587,28	-251.828,11
2009.2.GUAD.1.OBRAS REURBANIZ. POL. IND.	2.009	8	SÍ	3.188.818,87	1.829.622,12	1.644.773,29	184.848,83	1.829.622,12	1.359.196,75
2009.2.HORA.1.REMUNERACION HORAS PROJ.PROTEJA - FEIL	2.009	7	SÍ	37.029,73	37.029,73	37.029,73		37.029,73	
2009.2.JTAC.1.JUNTAS DE COMPENSACION	2.009	5	SÍ	1.251.136,88	1.251.136,88	1.249.618,83	1.518,05	1.251.136,88	-0,00
2009.2.OBRA.1.PLANES DE OBRAS	2.006	8	SÍ	573.542,88	539.557,52	242.590,42	267.462,94	510.053,36	63.489,52
2009.2.REDA.1.REDAC.PROY.Y ASIST.TECNICAS PROJ.Y OBRAS	2.009	5	SÍ	267.280,84	267.280,84	267.280,84		267.280,84	



**EJERCICIO CORRIENTE
PRESUPUESTO DE GASTOS**

EJERCICIO 2013

PROYECTOS DE GASTOS

Código Proyecto / Denominación	AÑO DE INICIO	DURACIÓN (años)	FIN. AFECT.	GASTO PREVISTO	GASTO COMPROMETIDO	OBLIGACIONES RECONOCIDAS			GASTO PENDIENTE DE REALIZAR
						A 1 DE ENERO	EN EL EJERCICIO	TOTAL	
2009.2.TURI.1.PLAN GENERAL DE TURISMO SOSTENIBLE 2009	2.009	5	SÍ	6.754.504,87	1.829.391,42	1.202.379,85	627.011,57	1.829.391,42	4.925.113,45
2009.2.URBA.1.PROGRAMA INICIATIVA URBANA	2.009	5	SÍ	1.664.204,94	1.664.204,94	1.664.204,94		1.664.204,94	
2009.2.URG..1.ACTUACIONES URGENTES EDIFICACION	2.007	7	SÍ	1.097.046,14	1.097.046,14	1.097.046,14		1.097.046,14	-0,00
2010.2.ADQU.1.ADQUISICIONES	2.010	6	SÍ	10.000.000,00	10.000.000,00	10.000.000,00		10.000.000,00	
2010.2.AMPL.1.PARTIDAS AMPLIABLES	2.010	5	SÍ	1.348.697,45	463.454,39	463.454,39		463.454,39	885.243,06
2010.2.DIPU.1.PLAN PROVINCIAL DE OBRAS Y SERVICIOS	2.010	5	SÍ	385.955,25	385.955,25	27.007,27	358.947,98	385.955,25	
2010.2.DIST.1.ACTUACIONES EN DISTRITOS	2.010	6	SÍ	4.437.406,57	3.960.651,69	3.938.350,49	22.301,20	3.960.651,69	476.754,88
2010.2.EXP..1.EXPROPIACIONES NO PMS	2.010	5	SÍ	6.184.211,50	6.184.211,50	6.184.211,50		6.184.211,50	
2010.2.EXPR.1.EXPROPIACIONES PMS	2.010	5	SÍ	167.322,73	167.322,73	167.322,73		167.322,73	
2010.2.IMV.1.TRANSF.AL IMV-REHABILIT.PALACIO VILLALON	2.010	6	SÍ	2.000.000,00	2.000.000,00	2.000.000,00		2.000.000,00	
2010.2.JTAC.1.JUNTAS DE COMPENSAC./SISTEMAS	2.010	5	SÍ	3.359.900,58	1.575.711,24	1.125.266,52	450.444,72	1.575.711,24	1.784.189,34
2010.2.LIQU.1.LIQUID.,MODIF.Y COMPLEMENT.ARQUITECTURA	2.010	5	SÍ	1.250.000,00	1.049.254,74	898.495,41	39.184,78	937.680,19	312.319,81
2010.2.LIQU.2.LIQUID.,MODIF.Y COMPL.PROYECTOS Y OBRAS	2.010	5	SÍ	1.245.000,00	1.245.000,00	1.245.000,00		1.245.000,00	
2010.2.LOUA.1.DESTINO ART. 75 LOUA	2.010	10	SÍ	4.174.028,23	4.169.809,23	4.169.809,23		4.169.809,23	4.219,00
2010.2.MEDI.1.CONVENIO PARQUE MEDITERRANEO	2.010	5	SÍ	1.137.825,03	1.137.825,03	1.137.825,03		1.137.825,03	



**EJERCICIO CORRIENTE
PRESUPUESTO DE GASTOS**

EJERCICIO 2013

PROYECTOS DE GASTOS

Código Proyecto / Denominación	AÑO DE INICIO	DURACIÓN (años)	FIN. AFECT.	GASTO PREVISTO	GASTO COMPROMETIDO	OBLIGACIONES RECONOCIDAS			GASTO PENDIENTE DE REALIZAR
						A 1 DE ENERO	EN EL EJERCICIO	TOTAL	
2010.2.PCUR.1.PRESUPUESTOS PARTICIPATIVOS	2.010	5	SÍ	2.000.000,00	2.000.000,00	2.000.000,00		2.000.000,00	
2010.2.PIST.1.CUBRIMIENTO PISTAS DEPORTIVAS	2.010	3	SÍ	224.654,51	224.654,51	224.654,51		224.654,51	
2010.2.POTE.1.P.O.COOPER.TRAN SFRONT.ESPAÑA-FRONT.EXTER	2.010	6	SÍ	1.034.500,00	1.034.500,00	924.970,72	109.529,28	1.034.500,00	
2010.2.ROSA.1.OBRAS URBAN. SUP-CH.1 LOS ROSALES	2.010	11	SÍ	269.421,60					269.421,60
2010.2.SALI.1.OBRAS URBAN. PERI PT.7 SALINAS	2.010	11	SÍ	151.679,66	37.161,11	37.161,11		37.161,11	114.518,55
2010.2.SANC.1.85% IMPORTE SANCIONES URBANISTICAS	2.010	5	SÍ	57.509,87					57.509,87
2010.2.SUBS.1.AT.41 RD 60/2010:DESTINO MULTAS	2.010	5	SÍ	2.683.246,79	249.227,13	77.260,29	107.182,46	184.442,75	2.498.804,04
2010.2.SUEL.1.ADQUISICION SUELO PMS	2.010	5	SÍ	897.476,91	53.599,32		53.599,32	53.599,32	843.877,59
2010.2.TABA.1.REHAB.EDIFICIOS TABACALERA Y MUSEOS	2.007	7	SÍ	9.712.568,12	9.712.568,11	9.712.568,11		9.712.568,11	0,01
2010.2.TURI.1.PLAN GENERAL DE TURISMO SOSTENIBLE	2.010	5	SÍ	2.327.024,88	1.910.605,08	1.910.605,08		1.910.605,08	416.419,80
2010.2.URBA.1.PROGRAMA INICIATIVA URBANA	2.010	5	SÍ	2.223.658,42	2.223.658,42	1.939.286,36	284.372,06	2.223.658,42	
2010.2.URG.1.ACTUACIONES URGENTES DE EDIFICACION	2.010	5	SÍ	517.138,94	517.138,94	517.138,94		517.138,94	
2010.2.URG.2.PLAN CONSERV.Y RFMA.DE FIRMES Y PAVIM.	2.008	8	SÍ	9.000.000,00	9.000.000,00	9.000.000,00		9.000.000,00	
2011.2.ACCE.1.PROGRAMA DE ACCESIBILIDAD IMSERSO-ONCE	2.011	5	SÍ	118.690,00	90.077,77	17.488,72	72.589,05	90.077,77	28.612,23
2011.2.ADQN.1.ADQUISICIONES DE SUELOS NO PMS	2.011	5	SÍ	4.588.319,07	4.588.251,32	4.586.226,64	2.024,68	4.588.251,32	67,75



**EJERCICIO CORRIENTE
PRESUPUESTO DE GASTOS**

EJERCICIO 2013

PROYECTOS DE GASTOS

Código Proyecto / Denominación	AÑO DE INICIO	DURACIÓN (años)	FIN. AFECT.	GASTO PREVISTO	GASTO COMPROMETIDO	OBLIGACIONES RECONOCIDAS			GASTO PENDIENTE DE REALIZAR
						A 1 DE ENERO	EN EL EJERCICIO	TOTAL	
2011.2.ADQP.1.ADQUISICIONES SUELO PMS	2.011	5	SÍ	6.394.449,88	6.344.353,96	5.756.478,99	620.450,22	6.376.929,21	17.520,67
2011.2.DIPU.1.PLAN PROVINCIAL DE OBRAS Y SERVICIOS 1ºF	2.011	5	SÍ	563.427,97					563.427,97
2011.2.LOUA.1.DESTINO ART.75.2 LOUA	2.011	5	SÍ	435.232,04	426.529,12	426.529,12		426.529,12	8.702,92
2011.2.MINI.1.OBRAS URB. ED.LE.1 LA MINILLA	2.011	4	SÍ	173.990,81	165.407,54	145.359,73	20.047,81	165.407,54	8.583,27
2011.2.OBRA.1.24% LEY SUELO ESTATAL-ACT.INTERES PUBLIC	2.011	5	SÍ	2.650.000,00	2.616.119,98	2.614.528,42	1.591,56	2.616.119,98	33.880,02
2011.2.PLE2.1.CARGAS JARAZMIN SUR PERI LE.2	2.011	4	SÍ	13.319,06					13.319,06
2011.2.POLI.1.AMORTIZACIÓN Póliza DE CRÉDITO	2.011	5	SÍ	2.377.453,60	2.377.453,60	2.377.453,60		2.377.453,60	
2011.2.SANC.1.85% IMPORTE SANCIONES URBANÍSTICAS	2.011	5	SÍ	701.378,43					701.378,43
2011.2.TURI.1.PLAN DE TURISMO SOSTENIBLE	2.011	5	SÍ	2.279.395,42					2.279.395,42
2011.2.UNIO.1.SOTERRAMIENTO CONTENEDORES C/ UNION	2.011	5	SÍ	237.627,60	237.627,60	237.627,60		237.627,60	
2011.2.URBA.1.PROGRAMA INICIATIVA URBANA	2.011	5	SÍ	1.108.450,00	933.675,72	659.476,51	137.537,75	797.014,26	311.435,74
2011.2.VS11.1.INGRESOS PMS 49% ARTº 75 LOUA	2.011	9	SÍ	4.452.670,38	4.082.190,33	4.059.925,72	9.012,42	4.068.938,14	383.732,24
2012.2.ADQN.1.ADQUISICION DE SUELOS NO PMS	2.012	5	SÍ	16.468.380,73	16.127.994,04	8.591.769,50	7.536.224,54	16.127.994,04	340.386,69
2012.2.ALBA.1.REPARTO CARGAS ZONA ALBARICOAL	2.012	6	SÍ	99.679,97					99.679,97
2012.2.AMPL.1.PARTIDAS AMPLIABLES	2.012	5	SÍ	9.989,58					9.989,58



EJERCICIO CORRIENTE
PRESUPUESTO DE GASTOS

EJERCICIO 2013

PROYECTOS DE GASTOS

Código Proyecto / Denominación	AÑO DE INICIO	DURACIÓN (años)	FIN. AFECT.	GASTO PREVISTO	GASTO COMPROMETIDO	OBLIGACIONES RECONOCIDAS			GASTO PENDIENTE DE REALIZAR
						A 1 DE ENERO	EN EL EJERCICIO	TOTAL	
2012.2.ARQU.1.OBRAS DEPARTAMENTO ARQUITECTURA	2.012	6	SÍ	348.977,58	312.378,46	34,50	232.631,13	232.665,63	116.311,95
2012.2.ATAL.1.OBRAS ZONALES SUP-T.2 "TORRE ATALAYA"	2.012	6	SÍ	315.232,55					315.232,55
2012.2.CONV.1.OBRAS FINANCIADAS CON CONVENIOS	2.012	5	SÍ	10.644.805,97	10.510.242,24	6.131.893,63	4.205.330,95	10.337.224,58	307.581,39
2012.2.CORN.1.VIAL DE CORNISA	2.012	5	SÍ	4.216,67					4.216,67
2012.2.CURA.1.REURB.LADO SUR PASEO DE LOS CURAS	2.012	5	SÍ	531.335,65	441.003,56	409.256,44	31.747,12	441.003,56	90.332,09
2012.2.DIPU.1.PLAN PROVINCIAL DE OBRAS Y SERVICIOS	2.012	5	SÍ	175.796,04					175.796,04
2012.2.IMV.1.TRANSFERENCIAS AL IMV	2.012	5	SÍ	1.565.531,83	1.565.531,83		785.908,95	785.908,95	779.622,88
2012.2.INTE.1.OBRAS URBANIZACION PERI G-3	2.012	6	SÍ	349.687,21	349.687,21		349.687,21	349.687,21	
2012.2.LOUA.1.ADQUISICION SUELO PMS	2.012	5	SÍ	2.490.399,59	130.190,50		56.722,42	56.722,42	2.433.677,17
2012.2.OBPT.1.OBRAS FINANCIADAS CON INGRESOS DE	2.012	6	SÍ	56.995,40					56.995,40
2012.2.OBRA.1.INVERSION PROYECTO Y OBRAS	2.012	3	SÍ	809.675,50	804.019,30	470.495,87	333.523,43	804.019,30	5.656,20
2012.2.PBCA.1.PLAN ESPECIAL INFRAESTRUCTURAS BASICAS	2.012	6	SÍ	14.440,18					14.440,18
2012.2.POCT.1.REHAB.PLAZA MERCED, CANOVAS DEL	2.012	5	SÍ	1.019.682,00	1.019.682,00	411.459,92	608.222,08	1.019.682,00	
2012.2.PT1.1.PERI PT-1 FUENTE ALEGRE	2.012	6	SÍ	604.185,82					604.185,82
2012.2.SANC.1.ACTUACIONES EN EQUIPAMIENTOS Y ESPACIOS	2.012	5	SÍ	358.591,76					358.591,76



EJERCICIO CORRIENTE
PRESUPUESTO DE GASTOS

PROYECTOS DE GASTOS

EJERCICIO 2013

Código Proyecto / Denominación	AÑO DE INICIO	DURACIÓN (años)	FIN. AFFECT.	GASTO PREVISTO	GASTO COMPROMETIDO	OBLIGACIONES RECONOCIDAS			GASTO PENDIENTE DE REALIZAR
						A 1 DE ENERO	EN EL EJERCICIO	TOTAL	
2012.2.URBA.1.PROGRAMA DE INICIATIVA URBANA	2.012	5	SÍ	803.954,20	535.818,38		91.041,87	91.041,87	712.912,33
2012.2.URGU.1.4ª AN.PLAN DE CONSERVACION Y DESTINO	2.012	5	SÍ	357.433,31	357.433,31	357.433,31		357.433,31	
2012.4.ADQN.1.ADQUISICION SUELO NO PMS CON RLT	2.012	5	NO	195.238,87	195.238,87	195.238,87		195.238,87	
2013.2.ADQP.1.ADQUISICION DE SUELOS PMS	2.013	5	SÍ	778.030,15					778.030,15
2013.2.AMPL.1.PARTIDAS AMPLIABLES	2.013	5	SÍ	1.514,89					1.514,89
2013.2.AUDI.1.APORTACION AUDITORIO	2.013	5	SÍ	171.000,00					171.000,00
2013.2.AYT2.1.INVERSIONES 2º EXPDT.DE MODIFICACION DE	2.013	3	SÍ	5.493.475,51	4.407.596,31		4.407.596,31	4.407.596,31	1.085.879,20
2013.2.EDIF.1.OBRAS EDIFICACION	2.013	5	SÍ	4.400.358,58	4.187.760,69		4.187.760,69	4.187.760,69	212.597,89
2013.2.INDE.1.INDEMNIZ.POR LLUVIAS TORRENCIALES CENTRO	2.013	0	SÍ	34.286,25	34.286,25		34.286,25	34.286,25	
2013.2.MAIN.1.URBANIZ.NO EJECUTADA EN JTA COMPENSAC.	2.013	8	SÍ	273.624,69	99.331,63		43.684,70	43.684,70	229.939,99
2013.2.MOVE.1.GASTOS PERSONAL ADSCRITO A	2.013	3	SÍ	137.112,68	137.112,68		137.112,68	137.112,68	
2013.2.OBRA.1.OBRAS URBANIZACION	2.013	5	SÍ	14.718.421,93	13.944.466,93		13.944.466,93	13.944.466,93	773.955,00
2013.2.POCT.1.PROGRAMA POCTEFEX	2.013	5	SÍ	1.858.591,20	1.560.154,58		1.242.108,61	1.242.108,61	616.482,59
2013.2.SCA5.1.SUP-CA.5 "CARMONA" UE-2	2.013	6	SÍ	372.282,17	47.916,54		34.479,05	34.479,05	337.803,12
2013.2.URBA.1.PROGRAMA INICIATIVA URBANA	2.013	5	SÍ	1.769.029,30	1.225.053,43		264.980,86	264.980,86	1.504.048,44



**EJERCICIO CORRIENTE
PRESUPUESTO DE GASTOS**

PROYECTOS DE GASTOS

EJERCICIO 2013

Código Proyecto / Denominación	AÑO DE INICIO	DURACIÓN (años)	FIN. AFECT.	GASTO PREVISTO	GASTO COMPROMETIDO	OBLIGACIONES RECONOCIDAS			GASTO PENDIENTE DE REALIZAR
						A 1 DE ENERO	EN EL EJERCICIO	TOTAL	
2013.4.POLI.1.AMORTIZACION POLIZAS DE CREDITOS	2.013	2	NO	2.808.407,74	2.808.407,74		2.808.407,74	2.808.407,74	
TOTAL				573.703.636,37	534.858.702,08	480.751.646,71	48.291.392,74	529.043.039,45	44.660.596,92

MEMORIA

20. Información presupuestaria

1. Ejercicio corriente

A) Presupuesto de Gastos

4. Acreedores por operaciones pendientes de aplicar a presupuesto.

No procede información en GMU

MEMORIA

20. Información presupuestaria

1. Ejercicio corriente

B) Presupuesto de Ingresos

A. Proceso de Gestión: derechos
anulados



**PRESUPUESTO DE INGRESOS. EJERCICIO CORRIENTE
PROCESO DE GESTIÓN**

DERECHOS ANULADOS		EJERCICIO 2013			
APLICACIÓN PRESUPUESTARIA	DESCRIPCIÓN	ANULACIÓN DE LIQUIDACIONES	APLAZAMIENTO Y FRACCIONAMIENTO	DEVOLUCIÓN DE INGRESOS	TOTAL DERECHOS ANULADOS
00.32100	LICENCIAS URBANISTICAS.	150.626,70		161.604,95	312.231,65
00.32200	CEDULAS DE HABITABILIDAD Y LICENCIAS DE PRIMERA OCUPACIÓN.				
00.32300	PROTECCION ARQUEOLOGICA				
00.32301	TASA POR CONTROL DE CALIDAD	464,15		1.439,31	1.903,46
00.32500	TASA POR EXPEDICION DE DOCUMENTOS ADMINI	12,16		128,90	141,06
00.32901	DERECHOS DE EXAMEN.				
00.33905	VALLAS, ANDAMIOS, ETC.	3.848,48		5.766,81	9.615,29
00.35000	CONTRIBUCIONES ESPECIALES PARA LA EJECUC				
00.36000	VENTA DE PUBLICACIONES.				
00.36100	VENTA DE FOTOCOPIAS Y OTROS PRODUCTOS DE				
00.36400	BIENES Y SERVICIOS AL EXTERIOR.				
00.38900	PAGOS INDEBIDOS DE EJERCICIOS ANTERIORES				
00.39100	MULTAS POR INFRACCIONES URBANÍSTICAS	8.899,36		163.004,10	171.903,46
00.39190	OTRAS MULTAS Y SANCIONES	18.277,73		6.179,00	24.456,73
00.39200	RECARGOS POR DECLARACIÓN EXTEMPORANEA SI				
00.39300	INTERESES DE DEMORA.				
00.39610	CUOTAS DE URBANIZACION				



**PRESUPUESTO DE INGRESOS. EJERCICIO CORRIENTE
PROCESO DE GESTIÓN**

DERECHOS ANULADOS		EJERCICIO 2013			
APLICACIÓN PRESUPUESTARIA	DESCRIPCIÓN	ANULACIÓN DE LIQUIDACIONES	APLAZAMIENTO Y FRACCIONAMIENTO	DEVOLUCIÓN DE INGRESOS	TOTAL DERECHOS ANULADOS
00.39700	CANON POR APROVECHAMIENTOS URBANISTICOS				
00.39710	OTROS INGRESOS POR APROVECHAMIENTOS URBA				
00.39900	INGRESOS INDETERMINADOS.	4.693,52			4.693,52
00.39901	INGRESOS INDETERMINADOS POR CONTROL DE C	3.651,87			3.651,87
00.39902	ING. INDETERMINADOS POR EJECUCIONES SUBS	343.014,50		86.194,99	429.209,49
00.40000	TRANSFERENCIAS CORRIENTES DEL AYUNTAMIEN				
00.52000	INTERESES DE DEPOSITOS EN CUENTAS DE BAN				
00.54100	RENTA DE INMUEBLES PRODUCTO DEL ARRENDAM				
00.55090	OTRAS CONCESIONES ADMINISTRATIVAS CON CO	18.350,51		1.507,17	19.857,68
00.55200	DERECHOS DE SUPERFICIE CON CONTRAPRESTAC				
00.59900	OTROS INGRESOS PATRIMONIALES				
00.60200	ENAJ PARCELAS SOBRANTES VIA PUBLICA				
00.60300	ENAJENACION SOLARES PATRIM.MPAL SUELO				
00.68000	REINTEGROS POR OPERACIONES CAPITAL			2.236,00	2.236,00
00.70000	TRANSFERENCIAS DE CAPITAL DEL AYUNTAMIEN				
00.71000	TRANS.CAP.DE ORGAN.AUTON.DE LA ENT.LOCAL				
00.74100	DE SOCIEDADES MERCANTILES.				



**PRESUPUESTO DE INGRESOS. EJERCICIO CORRIENTE
PROCESO DE GESTIÓN**

DERECHOS ANULADOS					EJERCICIO 2013
APLICACIÓN PRESUPUESTARIA	DESCRIPCIÓN	ANULACIÓN DE LIQUIDACIONES	APLAZAMIENTO Y FRACCIONAMIENTO	DEVOLUCIÓN DE INGRESOS	TOTAL DERECHOS ANULADOS
00.77000	TRANSF.DE CAPITAL DE EMPRESAS PRIVADAS			3.235,32	3.235,32
00.78000	TRANSF.CAPITAL DE FAMILIAS				
00.78001	TRANSFERENCIAS DE CAPITAL DE INSTITUCION				
00.83003	REINTEGRO DE ANTICIPOS DE PAGAS AL PERSO				
00.87000	RTE TESORERIA PARA GTOS GLES				
00.87010	RTE TESORERIA GTOS FINANC AFECTADA				
00.91300	PTMOS LP DE ENTES FUERA DEL SP				
TOTAL		551.838,98		431.296,55	983.135,53

MEMORIA

20. Información presupuestaria

1. Ejercicio corriente

B) Presupuesto de Ingresos

1. B) Proceso de Gestión: derechos cancelados



Ayuntamiento de Málaga

Gerencia Municipal de Urbanismo, Obras e Infraestructuras



Fecha Obtención 13/03/2014

Pág. 1

PRESUPUESTO DE INGRESOS. EJERCICIO CORRIENTE
PROCESO DE GESTIÓN

EJERCICIO 2013

DERECHOS CANCELADOS

APLICACIÓN PRESUPUESTARIA	DESCRIPCIÓN	COBROS EN ESPECIE	INSOLVENCIAS	OTRAS CAUSAS	TOTAL DERECHOS CANCELADOS
00.32100	LICENCIAS URBANISTICAS.				
00.32200	CEDULAS DE HABITABILIDAD Y LICENCIAS DE PRIMERA OCUPACIÓN.				
00.32300	PROTECCION ARQUEOLOGICA				
00.32301	TASA POR CONTROL DE CALIDAD				
00.32500	TASA POR EXPEDICION DE DOCUMENTOS ADMINI				
00.32901	DERECHOS DE EXAMEN.				
00.33905	VALLAS, ANDAMIOS, ETC.				
00.35000	CONTRIBUCIONES ESPECIALES PARA LA EJECUC				
00.36000	VENTA DE PUBLICACIONES.				
00.36100	VENTA DE FOTOCOPIAS Y OTROS PRODUCTOS DE				
00.36400	BIENES Y SERVICIOS AL EXTERIOR.				
00.38900	PAGOS INDEBIDOS DE EJERCICIOS ANTERIORES				
00.39100	MULTAS POR INFRACCIONES URBANISTICAS				
00.39190	OTRAS MULTAS Y SANCIONES				
00.39200	RECARGOS POR DECLARACIÓN EXTEMPORANEA SI				
00.39300	INTERESES DE DEMORA.				
00.39610	CUOTAS DE URBANIZACION				



**PRESUPUESTO DE INGRESOS. EJERCICIO CORRIENTE
PROCESO DE GESTIÓN**

DERECHOS CANCELADOS

EJERCICIO 2013

APLICACIÓN PRESUPUESTARIA	DESCRIPCIÓN	COBROS EN ESPECIE	INSOLVENCIAS	OTRAS CAUSAS	TOTAL DERECHOS CANCELADOS
00.39700	CANON POR APROVECHAMIENTOS URBANISTICOS				
00.39710	OTROS INGRESOS POR APROVECHAMIENTOS URBA				
00.39900	INGRESOS INDETERMINADOS.			333,10	333,10
00.39901	INGRESOS INDETERMINADOS POR CONTROL DE C				
00.39902	ING. INDETERMINADOS POR EJECUCIONES SUBS				
00.40000	TRANSFERENCIAS CORRIENTES DEL AYUNTAMIEN				
00.52000	INTERESES DE DEPOSITOS EN CUENTAS DE BAN				
00.54100	RENTA DE INMUEBLES PRODUCTO DEL ARRENDAM				
00.55090	OTRAS CONCESIONES ADMINISTRATIVAS CON CO				
00.55200	DERECHOS DE SUPERFICIE CON CONTRAPRESTAC				
00.59900	OTROS INGRESOS PATRIMONIALES				
00.60200	ENAJ PARCELAS SOBRANTES VIA PUBLICA				
00.60300	ENAJENACION SOLARES PATRIM.MPAL SUELO				
00.68000	REINTEGROS POR OPERACIONES CAPITAL				
00.70000	TRANSFERENCIAS DE CAPITAL DEL AYUNTAMIEN				
00.71000	TRANS.CAP.DE ORGAN.AUTON.DE LA ENT.LOCAL				
00.74100	DE SOCIEDADES MERCANTILES.				



PRESUPUESTO DE INGRESOS. EJERCICIO CORRIENTE
PROCESO DE GESTIÓN

DERECHOS CANCELADOS					EJERCICIO 2013
APLICACIÓN PRESUPUESTARIA	DESCRIPCIÓN	COBROS EN ESPECIE	INSOLVENCIAS	OTRAS CAUSAS	TOTAL DERECHOS CANCELADOS
00.77000	TRANSF.DE CAPITAL DE EMPRESAS PRIVADAS				
00.78000	TRANSF.CAPITAL DE FAMILIAS				
00.78001	TRANSFERENCIAS DE CAPITAL DE INSTITUCION				
00.83003	REINTEGRO DE ANTICIPOS DE PAGAS AL PERSO				
00.87000	RTE TESORERIA PARA GTOS GLES				
00.87010	RTE TESORERIA GTOS FINANC AFECTADA				
00.91300	PTMOS LP DE ENTES FUERA DEL SP				
	TOTAL			333,10	333,10

MEMORIA

20. Información presupuestaria

1. Ejercicio corriente

B) Presupuesto de Ingresos

1. C) Proceso de Gestión: recaudación
neta



**PRESUPUESTO DE INGRESOS. EJERCICIO CORRIENTE
PROCESO DE GESTIÓN**

EJERCICIO 2013

RECAUDACIÓN NETA

APLICACIÓN PRESUPUESTARIA	DESCRIPCIÓN	RECAUDACION TOTAL	DEVOLUCIONES DE INGRESO	RECAUDACIÓN NETA
00.32100	LICENCIAS URBANISTICAS.	1.758.136,86	161.604,95	1.596.531,91
00.32200	CEDULAS DE HABITABILIDAD Y LICENCIAS DE PRIMERA OCUPACIÓN.	120,00		120,00
00.32300	PROTECCION ARQUEOLOGICA	1.686,46		1.686,46
00.32301	TASA POR CONTROL DE CALIDAD	28.903,28	1.439,31	27.463,97
00.32500	TASA POR EXPEDICION DE DOCUMENTOS ADMINI	15.124,01	128,90	14.995,11
00.32901	DERECHOS DE EXAMEN.			
00.33905	VALLAS, ANDAMIOS, ETC.	98.750,25	5.766,81	92.983,44
00.35000	CONTRIBUCIONES ESPECIALES PARA LA EJECUC			
00.36000	VENTA DE PUBLICACIONES.			
00.36100	VENTA DE FOTOCOPIAS Y OTROS PRODUCTOS DE	1.172,08		1.172,08
00.36400	BIENES Y SERVICIOS AL EXTERIOR.			
00.38900	PAGOS INDEBIDOS DE EJERCICIOS ANTERIORES	5.287,20		5.287,20
00.39100	MULTAS POR INFRACCIONES URBANÍSTICAS	28.641,37	163.004,10	-134.362,73
00.39190	OTRAS MULTAS Y SANCIONES	25.917,20	6.179,00	19.738,20
00.39200	RECARGOS POR DECLARACIÓN EXTEMPORANEA SI	2.523,68		2.523,68
00.39300	INTERESES DE DEMORA.	332.218,75		332.218,75
00.39610	CUOTAS DE URBANIZACION	932.411,50		932.411,50



**PRESUPUESTO DE INGRESOS. EJERCICIO CORRIENTE
PROCESO DE GESTIÓN**

RECAUDACIÓN NETA		EJERCICIO 2013		
APLICACIÓN PRESUPUESTARIA	DESCRIPCIÓN	RECAUDACIÓN TOTAL	DEVOLUCIONES DE INGRESO	RECAUDACIÓN NETA
00.39700	CANON POR APROVECHAMIENTOS URBANISTICOS	9.606,51		9.606,51
00.39710	OTROS INGRESOS POR APROVECHAMIENTOS URBA			
00.39900	INGRESOS INDETERMINADOS.	1.351.564,76		1.351.564,76
00.39901	INGRESOS INDETERMINADOS POR CONTROL DE C	178.020,61		178.020,61
00.39902	ING. INDETERMINADOS POR EJECUCIONES SUBS	170.953,97	86.194,99	84.758,98
00.40000	TRANSFERENCIAS CORRIENTES DEL AYUNTAMIEN			
00.52000	INTERESES DE DEPOSITOS EN CUENTAS DE BAN	1.940,01		1.940,01
00.54100	RENTA DE INMUEBLES PRODUCTO DEL ARRENDAM			
00.55090	OTRAS CONCESIONES ADMINISTRATIVAS CON CO	51.366,95	1.507,17	49.859,78
00.55200	DERECHOS DE SUPERFICIE CON CONTRAPRESTAC	245.860,31		245.860,31
00.59900	OTROS INGRESOS PATRIMONIALES			
00.60200	ENAJ PARCELAS SOBRANTES VIA PUBLICA	28.929,26		28.929,26
00.60300	ENAJENACION SOLARES PATRIM.MPAL SUELO			
00.68000	REINTEGROS POR OPERACIONES CAPITAL	7.455,46	2.236,00	5.219,46
00.70000	TRANSFERENCIAS DE CAPITAL DEL AYUNTAMIEN	10.591.215,33		10.591.215,33
00.71000	TRANS.CAP.DE ORGAN.AUTON.DE LA ENT.LOCAL	260.342,34		260.342,34
00.74100	DE SOCIEDADES MERCANTILES.			



**PRESUPUESTO DE INGRESOS. EJERCICIO CORRIENTE
PROCESO DE GESTIÓN**

RECAUDACIÓN NETA

EJERCICIO 2013

APLICACIÓN PRESUPUESTARIA	DESCRIPCIÓN	RECAUDACIÓN TOTAL	DEVOLUCIONES DE INGRESO	RECAUDACIÓN NETA
00.77000	TRANSF.DE CAPITAL DE EMPRESAS PRIVADAS	3.468.096,86	3.235,32	3.464.861,54
00.78000	TRANSF.CAPITAL DE FAMILIAS			
00.78001	TRANSFERENCIAS DE CAPITAL DE INSTITUCION			
00.83003	REINTEGRO DE ANTICIPOS DE PAGAS AL PERSO	8.201,14		8.201,14
00.87000	RTE TESORERIA PARA GTOS GLES			
00.87010	RTE TESORERIA GTOS FINANC AFECTADA			
00.91300	PTMOS LP DE ENTES FUERA DEL SP			
	TOTAL	19.604.446,15	431.296,55	19.173.149,60

MEMORIA

20. Información presupuestaria

1. Ejercicio corriente

B) Presupuesto de Ingresos

2. Devoluciones de Ingresos



**PRESUPUESTO DE INGRESOS. EJERCICIO CORRIENTE
PROCESO DE GESTIÓN**

DEVOLUCIONES DE INGRESOS						EJERCICIO 2013		
APLIC. PRESUPUEST.	DESCRIPCIÓN	PENDIENTE DE PAGO A 1 DE ENERO	MODIFICACIONES AL SALDO INICIAL Y ANULACIONES	RECONOCIDAS EN EL EJERCICIO	TOTAL DEVOLUCIONES RECONOCIDAS	PRESCRIPCIONES	PAGADAS EN EL EJERCICIO	PENDIENTE DE PAGO A 31 DE DICIEMBRE
00.32100	LICENCIAS URBANISTICAS.	129.257,60		143.704,39	272.961,99	36.837,01	161.604,95	74.520,03
00.32200	CEDULAS DE HABITABILIDAD Y LICENCIAS DE PRIMERA							
00.32300	PROTECCION ARQUEOLOGICA							
00.32301	TASA POR CONTROL DE CALIDAD			1.439,31	1.439,31		1.439,31	
00.32500	TASA POR EXPEDICION DE DOCUMENTOS ADMINI	400,23		122,09	522,32	234,64	128,90	158,78
00.32901	DERECHOS DE EXAMEN.							
00.33905	VALLAS, ANDAMIOS, ETC.	852,92		5.679,93	6.532,85	102,95	5.766,81	663,09
00.35000	CONTRIBUCIONES ESPECIALES PARA LA EJECUC							
00.36000	VENTA DE PUBLICACIONES.							
00.36100	VENTA DE FOTOCOPIAS Y OTROS PRODUCTOS DE BIENES Y SERVICIOS AL EXTERIOR.							
00.36400								
00.38900	PAGOS INDEBIDOS DE EJERCICIOS ANTERIORES							
00.39100	MULTAS POR INFRACCIONES URBANÍSTICAS	57.737,69		110.191,84	167.929,53	64,54	163.004,10	4.860,89
00.39190	OTRAS MULTAS Y SANCIONES	5.656,00		6.179,00	11.835,00		6.179,00	5.656,00
00.39200	RECARGOS POR DECLARACIÓN EXTEMPORANEA SI							
00.39300	INTERESES DE DEMORA.	678,52			678,52			678,52



**PRESUPUESTO DE INGRESOS. EJERCICIO CORRIENTE
PROCESO DE GESTIÓN**

DEVOLUCIONES DE INGRESOS							EJERCICIO 2013	
APLIC. PRESUPUEST.	DESCRIPCIÓN	PENDIENTE DE PAGO A 1 DE ENERO	MODIFICACIONES AL SALDO INICIAL Y ANULACIONES	RECONOCIDAS EN EL EJERCICIO	TOTAL DEVOLUCIONES RECONOCIDAS	PRESCRIPCIONES	PAGADAS EN EL EJERCICIO	PENDIENTE DE PAGO A 31 DE DICIEMBRE
00.39610	CUOTAS DE URBANIZACION							
00.39700	CANON POR APROVECHAMIENTOS URBANISTICOS							
00.39710	OTROS INGRESOS POR APROVECHAMIENTOS URBA							
00.39900	INGRESOS INDETERMINADOS.							
00.39901	INGRESOS INDETERMINADOS POR CONTROL DE C							
00.39902	ING. INDETERMINADOS POR EJECUCIONES SUBS			86.194,99	86.194,99		86.194,99	
00.40000	TRANSFERENCIAS CORRIENTES DEL AYUNTAMIEN							
00.52000	INTERESES DE DEPOSITOS EN CUENTAS DE BAN							
00.54100	RENTA DE INMUEBLES PRODUCTO DEL ARRENDAM							
00.55090	OTRAS CONCESIONES ADMINISTRATIVAS CON CO			1.507,17	1.507,17		1.507,17	
00.55200	DERECHOS DE SUPERFICIE CON CONTRAPRESTAC							
00.59900	OTROS INGRESOS PATRIMONIALES							
00.60200	ENAJ PARCELAS SOBRANTES VIA PUBLICA							
00.60300	ENAJENACION SOLARES PATRIM.MPAL SUELO							
00.68000	REINTEGROS POR OPERACIONES CAPITAL			2.236,00	2.236,00		2.236,00	
00.70000	TRANSFERENCIAS DE CAPITAL DEL AYUNTAMIEN							



Ayuntamiento de Málaga

Gerencia Municipal de Urbanismo, Obras e Infraestructuras



Fecha Obtención 13/03/2014

Pág. 3

**PRESUPUESTO DE INGRESOS. EJERCICIO CORRIENTE
PROCESO DE GESTIÓN**

DEVOLUCIONES DE INGRESOS

EJERCICIO 2013

APLIC. PRESUPUEST.	DESCRIPCIÓN	PENDIENTE DE PAGO A 1 DE ENERO	MODIFICACIONES AL SALDO INICIAL Y ANULACIONES	RECONOCIDAS EN EL EJERCICIO	TOTAL DEVOLUCIONES RECONOCIDAS	PRESCRIPCIONES	PAGADAS EN EL EJERCICIO	PENDIENTE DE PAGO A 31 DE DICIEMBRE
00.71000	TRANS.CAP.DE ORGAN.AUTON.DE LA ENT.LOCAL							
00.74100	DE SOCIEDADES MERCANTILES.							
00.77000	TRANSF.DE CAPITAL DE EMPRESAS PRIVADAS			3.235,32	3.235,32		3.235,32	
00.78000	TRANSF.CAPITAL DE FAMILIAS							
00.78001	TRANSFERENCIAS DE CAPITAL DE INSTITUCION							
00.83003	REINTEGRO DE ANTICIPOS DE PAGAS AL PERSO							
00.87000	RTE TESORERIA PARA GTOS GLES							
00.87010	RTE TESORERIA GTOS FINANC AFECTADA							
00.91300	PTMOS LP DE ENTES FUERA DEL SP							
TOTAL		194.582,96		360.490,04	555.073,00	37.239,14	431.296,55	86.537,31


MEMORIA

20. Información presupuestaria

1. Ejercicio corriente

B) Presupuesto de Ingresos

3. Compromisos de Ingresos



**PRESUPUESTO DE INGRESOS. EJERCICIO CORRIENTE
PROCESO DE GESTIÓN**

COMPROMISOS CONCERTADOS		COMPROMISOS CONCERTADOS			COMPROMISOS REALIZADOS	COMPROMISOS PENDIENTES DE REALIZAR A 31 DE DICIEMBRE
APLICACIÓN PRESUPUESTARIA	DESCRIPCIÓN	INCORPORADOS DE PTOS. CERRADOS	EN EL EJERCICIO	TOTAL		
00.32100	LICENCIAS URBANISTICAS.					
00.32200	CEDULAS DE HABITABILIDAD Y LICENCIAS DE PRIMERA OCUPACIÓN.					
00.32300	PROTECCION ARQUEOLOGICA					
00.32301	TASA POR CONTROL DE CALIDAD					
00.32500	TASA POR EXPEDICION DE DOCUMENTOS ADMINI					
00.32901	DERECHOS DE EXAMEN.					
00.33905	VALLAS, ANDAMIOS, ETC.					
00.35000	CONTRIBUCIONES ESPECIALES PARA LA EJECUC					
00.36000	VENTA DE PUBLICACIONES.					
00.36100	VENTA DE FOTOCOPIAS Y OTROS PRODUCTOS DE					
00.36400	BIENES Y SERVICIOS AL EXTERIOR.					
00.38900	PAGOS INDEBIDOS DE EJERCICIOS ANTERIORES					
00.39100	MULTAS POR INFRACCIONES URBANÍSTICAS					
00.39190	OTRAS MULTAS Y SANCIONES					
00.39200	RECARGOS POR DECLARACIÓN EXTEMPORANEA SI					



**PRESUPUESTO DE INGRESOS. EJERCICIO CORRIENTE
PROCESO DE GESTIÓN**

COMPROMISOS CONCERTADOS

EJERCICIO 2013

APLICACIÓN PRESUPUESTARIA	DESCRIPCIÓN	COMPROMISOS CONCERTADOS			COMPROMISOS REALIZADOS	COMPROMISOS PENDIENTES DE REALIZAR A 31 DE DICIEMBRE
		INCORPORADOS DE PTOS. CERRADOS	EN EL EJERCICIO	TOTAL		
00.39300	INTERESES DE DEMORA.	426.854,92	2.974,70	429.829,62		429.829,62
00.39610	CUOTAS DE URBANIZACION					
00.39700	CANON POR APROVECHAMIENTOS URBANISTICOS					
00.39710	OTROS INGRESOS POR APROVECHAMIENTOS URBA					
00.39900	INGRESOS INDETERMINADOS.					
00.39901	INGRESOS INDETERMINADOS POR CONTROL DE C					
00.39902	ING. INDETERMINADOS POR EJECUCIONES SUBS					
00.40000	TRANSFERENCIAS CORRIENTES DEL AYUNTAMIEN		87.788,00	87.788,00		87.788,00
00.52000	INTERESES DE DEPOSITOS EN CUENTAS DE BAN					
00.54100	RENTA DE INMUEBLES PRODUCTO DEL ARRENDAM					
00.55090	OTRAS CONCESIONES ADMINISTRATIVAS CON CO					
00.55200	DERECHOS DE SUPERFICIE CON CONTRAPRESTAC					
00.59900	OTROS INGRESOS PATRIMONIALES					
00.60200	ENAJ PARCELAS SOBRANTES VIA PUBLICA					
00.60300	ENAJENACION SOLARES PATRIM.MPAL SUELO					



**PRESUPUESTO DE INGRESOS. EJERCICIO CORRIENTE
PROCESO DE GESTIÓN**

COMPROMISOS CONCERTADOS

EJERCICIO 2013

APLICACIÓN PRESUPUESTARIA	DESCRIPCIÓN	COMPROMISOS CONCERTADOS			COMPROMISOS REALIZADOS	COMPROMISOS PENDIENTES DE REALIZAR A 31 DE DICIEMBRE
		INCORPORADOS DE PTOS. CERRADOS	EN EL EJERCICIO	TOTAL		
00.68000	REINTEGROS POR OPERACIONES CAPITAL					
00.70000	TRANSFERENCIAS DE CAPITAL DEL AYUNTAMEN	13.638.000,53	35.380.354,18	49.018.354,71	29.934.971,36	19.083.383,35
00.71000	TRANS.CAP.DE ORGAN.AUTON.DE LA ENT.LOCAL	307.408,67		307.408,67	260.342,34	47.066,33
00.74100	DE SOCIEDADES MERCANTILES.		414.500,00	414.500,00		414.500,00
00.77000	TRANSF.DE CAPITAL DE EMPRESAS PRIVADAS					
00.78000	TRANSF.CAPITAL DE FAMILIAS					
00.78001	TRANSFERENCIAS DE CAPITAL DE INSTITUCION					
00.83003	REINTEGRO DE ANTICIPOS DE PAGAS AL PERSO					
00.87000	RTE TESORERIA PARA GTOS GLES					
00.87010	RTE TESORERIA GTOS FINANC AFECTADA					
00.91300	PTMOS LP DE ENTES FUERA DEL SP					
TOTAL		14.372.264,12	35.885.616,88	50.257.881,00	30.195.313,70	20.062.567,30

MEMORIA

20. Información presupuestaria

2. Ejercicios cerrados

A) Obligaciones de presupuestos
cerrados



EJERCICIOS CERRADOS
OBLIGACIONES DE PRESUPUESTOS CERRADOS

EJERCICIO 2013

Aplic. Presupuestaria	Descripción	Obligaciones pendientes de pago a 1 de Enero	Modificaciones saldo inicial y anulaciones	Total Obligaciones	Prescripciones	Pagos realizados	Obligaciones pendientes de pago a 31 de Diciembre
1994.00.1510.60000	INV.NUEVA INFR.Y BIENES USO GRAL.TERRENO	4.207,08		4.207,08			4.207,08
1994.00.1510.60900	INV.NUEVA INFR.Y BIENES USO GRAL. OTRAS	9.315,69		9.315,69			9.315,69
1997.00.1510.68100	TERRENOS Y BIENES NATURALES	8.829,78		8.829,78			8.829,78
1999.00.1511.60900	OBRAS NUEVAS INFR.Y BIEN.USO GRAL.OTRAS	371.158,60		371.158,60			371.158,60
2004.00.1510.71000	TRANSF.CAPITAL A OO.AA.ADMTVOS.ENT.LOCAL	296.345,88		296.345,88			296.345,88
2005.00.1510.60000	INVER.NUEVA INFR.Y B. USO GRAL. TERRENOS	2.787,70		2.787,70			2.787,70
2005.00.1510.62200	INVERSION NUEVA EDIFICIOS Y OTRAS CONSTR	6.418,40		6.418,40	6.418,40		
2005.00.1510.70000	TRANSF CAPITAL AL AYUNTAMIENTO DE MALAGA	138.338,76		138.338,76		138.338,76	
2005.00.1510.71000	TRANSF.CAPITAL A OO.AA.ADMTVOS.ENT.LOCAL	2.326.173,72		2.326.173,72			2.326.173,72
2006.00.1510.71000	A OO.AA.ADMIVOS. DE LA ENTIDAD LOCAL	36.658,47		36.658,47			36.658,47
2007.00.1510.60000	INVERSION NUEVA EN TERRENOS						
2008.00.0110.35200	INTERESES DE DEMORA	6,56		6,56	6,56		
2008.00.1510.74000	TRANSF. CAPITAL A EMPRESAS ENT. LOCAL						
2009.00.1510.60000	INVERSION NUEVA EN TERRENOS	651.118,38	-24.588,85	626.529,53		503.656,23	122.873,30
2010.00.1501.22000	MATERIAL DE OFICINA ORDINARIO NO INVENTA						



Ayuntamiento de Málaga

Gerencia Municipal de Urbanismo, Obras e Infraestructuras



Fecha Obtención 13/03/2014

Pág. 2

**EJERCICIOS CERRADOS
OBLIGACIONES DE PRESUPUESTOS CERRADOS**

EJERCICIO 2013

Aplic. Presupuestaria	Descripción	Obligaciones pendientes de pago a 1 de Enero	Modificaciones saldo inicial y anulaciones	Total Obligaciones	Prescripciones	Pagos realizados	Obligaciones pendientes de pago a 31 de Diciembre
2010.00.1501.62700	PROYECTOS COMPLEJOS						
2010.00.1510.22706	ESTUDIOS Y TRABAJOS TECNICOS						
2010.00.1510.22799	OTROS TRABAJOS REALIZADOS POR OTRAS						
2010.00.1510.60000	INVERSION NUEVA EN TERRENOS						
2010.00.1510.60900	OTRAS INVERSIONES NUEVAS EN INFRAESTRUCT						
2010.00.1510.62200	INV. NUEVA ASOCIADA AL FUNCIONAMIENTO OP						
2010.00.1510.63200	INVERSION DE REPOSICION ASOCIADA AL FUNC						
2010.00.1510.68100	GASTOS EN INVERSIONES DE BIENES PATRIMON						
2010.00.1510.71000	A OO.AA.ADMIVOS. DE LA ENTIDAD LOCAL						
2010.00.1510.74000	TRANSFERENCIAS DE CAPITAL A ENTES PUBLIC						
2010.00.1511.60900	OTRAS INVERSIONES NUEVAS EN INFRAESTRUCT						
2011.00.0110.91300	AMORT.PTMOS.L/P ENTES FUERA S.PUBLICO						
2011.00.1501.13002	OTRAS REMUNERACIONES DEL PERSONAL LABORA						
2011.00.1501.22000	MATERIAL DE OFICINA ORDINARIO NO INVENTA						
2011.00.1501.62500	INVERSION NUEVA MOBILIARIO Y ENSERES						



EJERCICIOS CERRADOS
OBLIGACIONES DE PRESUPUESTOS CERRADOS

EJERCICIO 2013

Aplic. Presupuestaria	Descripción	Obligaciones pendientes de pago a 1 de Enero	Modificaciones saldo inicial y anulaciones	Total Obligaciones	Prescripciones	Pagos realizados	Obligaciones pendientes de pago a 31 de Diciembre
2011.00.1501.62600	INVERSION NUEVA EQUIPOS PROC.INFORMACION						
2011.00.1501.62700	INV NUEVA FUNC SERV EN P COMPLEJOS						
2011.00.1501.62900	OTRAS INV NUEVAS FUNC OPRTVO SERVICIOS						
2011.00.1510.13002	OTRAS REMUNERACIONES DEL PERSONAL LABORA						
2011.00.1510.22706	ESTUDIOS Y TRABAJOS TECNICOS						
2011.00.1510.22799	OTROS TRABAJOS REALIZADOS POR OTRAS						
2011.00.1510.48900	OTRAS TRANSFERENCIAS CORRIENTES A FAMILI						
2011.00.1510.60000	INVERSION NUEVA EN TERRENOS						
2011.00.1510.60900	OTRAS INVERSIONES NUEVAS EN INFRAESTRUCT						
2011.00.1510.62200	INVERSION NUEVA ASOCIADA AL FUNCIONAMIEN						
2011.00.1510.62300	INV NUEVA FUNC SERV MAQ.INST.Y UTILLAJE						
2011.00.1510.62500	INV NUEVA FUNC SERV EN MOBILIARIO						
2011.00.1510.62700	INVERSION NUEVA ASOCIADA AL FUNCIONAMIEN						
2011.00.1510.63200	INVERSION DE REPOSICION ASOCIADA AL FUNC						
2011.00.1510.68100	GASTOS EN INVERSIONES DE BIENES PATRIMON	36.383,85		36.383,85		36.383,85	



EJERCICIOS CERRADOS
OBLIGACIONES DE PRESUPUESTOS CERRADOS

EJERCICIO 2013

Aplic. Presupuestaria	Descripción	Obligaciones pendientes de pago a 1 de Enero	Modificaciones saldo inicial y anulaciones	Total Obligaciones	Prescripciones	Pagos realizados	Obligaciones pendientes de pago a 31 de Diciembre
2011.00.1510.70000	TRANSF CAPITAL AL AYUNTAMIENTO DE MALAGA						
2011.00.1510.71000	TRANSFERENCIAS DE CAPITAL A ORGANISMOS A						
2011.00.1510.72000	TRANSFERENCIAS DE CAPITAL A LA ADMINISTR						
2011.00.1510.74000	T CAPITAL A EE.PP. Y SDES DEL AYUNTAM						
2011.00.1511.13002	OTRAS REMUNERACIONES DEL PERSONAL LABORA						
2011.00.1511.22799	OTROS TRABAJOS REALIZADOS POR OTRAS						
2011.00.1511.60900	OTRAS INVERSIONES NUEVAS EN INFRAESTRUCT						
2011.00.1511.61900	INVER.REPOS.INFR.Y B. USO GRAL. OTRAS						
2011.00.1511.62700	INVERSION NUEVA ASOCIADA AL FUNCIONAMIEN						
2011.00.1511.68100	GTOS INV B PATRIM TERRENOS Y B NATURALES						
2011.00.1511.76700	TRANSFERENCIAS DE CAPITAL A CONSORCIOS						
2012.00.0110.35200	INTERESES DE DEMORA	15.594,69		15.594,69		15.594,69	
2012.00.0110.91300	AMORT.PTMOS.L/P ENTES FUERA S.PUBLICO						
2012.00.1501.13002	OTRAS REMUNER PERSONAL LABORAL FIJO						
2012.00.1501.16000	SEGURIDAD SOCIAL	75.869,62		75.869,62		75.869,62	



EJERCICIOS CERRADOS
OBLIGACIONES DE PRESUPUESTOS CERRADOS

EJERCICIO 2013

Aplic. Presupuestaria	Descripción	Obligaciones pendientes de pago a 1 de Enero	Modificaciones saldo inicial y anulaciones	Total Obligaciones	Prescripciones	Pagos realizados	Obligaciones pendientes de pago a 31 de Diciembre
2012.00.1501.21000	REP MTO Y CONS INFRAEST Y B NATURALES	7.435,52		7.435,52		7.435,52	
2012.00.1501.21200	REP MTO Y CONS EDIF Y OTRAS CONSTRUC	2.292,95		2.292,95		2.292,95	
2012.00.1501.21300	REP MTO Y CONS MAQU INST Y UTILLAJE	1.825,86		1.825,86		1.825,86	
2012.00.1501.21500	REP MTO Y CONS MOBILIARIO	900,86		900,86		900,86	
2012.00.1501.22000	MATERIAL OFICINA ORDIN NO INVENTARIABLE	4.646,76		4.646,76		4.646,76	
2012.00.1501.22002	MATERIAL INFORMATICO NO INVENTARIABLE	3.630,81		3.630,81		3.630,81	
2012.00.1501.22100	ENERGIA ELECTRICA	11.290,09		11.290,09		11.290,09	
2012.00.1501.22101	AGUA	589,93		589,93		589,93	
2012.00.1501.22103	COMBUSTIBLES Y CARBURANTES	985,97		985,97		985,97	
2012.00.1501.22201	COMUNICACIONES POSTALES	4.105,58		4.105,58		4.105,58	
2012.00.1501.22204	SERVICIOS DE MENSAJERÍA	515,46		515,46		515,46	
2012.00.1501.22601	ATENCIONES PROTOCOLARIAS Y	36,30	-36,30				
2012.00.1501.22602	PUBLICIDAD Y PROPAGANDA	7.804,33		7.804,33		7.804,33	
2012.00.1501.22604	GASTOS JURIDICOS Y CONTENCIOSOS	599,94		599,94		599,94	
2012.00.1501.22606	REUNIONES, CONFERENCIAS Y CURSOS	11,50		11,50		11,50	



EJERCICIOS CERRADOS
OBLIGACIONES DE PRESUPUESTOS CERRADOS

EJERCICIO 2013

Aplic. Presupuestaria	Descripción	Obligaciones pendientes de pago a 1 de Enero	Modificaciones saldo inicial y anulaciones	Total Obligaciones	Prescripciones	Pagos realizados	Obligaciones pendientes de pago a 31 de Diciembre
2012.00.1501.22699	OTROS GASTOS DIVERSOS	193,17		193,17		193,17	
2012.00.1501.22700	LIMPIEZA Y ASEO	54.406,44		54.406,44		54.406,44	
2012.00.1501.22701	SERVICIOS DE SEGURIDAD	54.952,16		54.952,16		54.952,16	
2012.00.1501.22706	ESTUDIOS Y TRABAJOS TECNICOS	4.090,95		4.090,95		4.090,95	
2012.00.1501.62500	INV NUEVA FUNC SERV EN MOBILIARIO						
2012.00.1501.62600	INV NUEVA FUNC SERV EQU PROCESOS INFORM						
2012.00.1501.62700	INV NUEVA FUNC SERV EN P COMPLEJOS						
2012.00.1501.62900	OTRAS INV NUEVAS FUNC OPRTVO SERVICIOS						
2012.00.1501.83002	ANTICIPOS DE PAGAS AL PERSONAL	2.880,00		2.880,00		2.880,00	
2012.00.1510.13002	OTRAS REMUNER PERSONAL LABORAL FIJO						
2012.00.1510.16000	SEGURIDAD SOCIAL	167.874,01		167.874,01		167.874,01	
2012.00.1510.22706	ESTUDIOS Y TRABAJOS TECNICOS	64.000,90		64.000,90		64.000,90	
2012.00.1510.22799	OTROS TRAB R POR OTRAS EMPR Y PROFES	187.335,35		187.335,35		187.335,35	
2012.00.1510.48900	OTRAS T CTES FAMILIAS E INST SIN F LUCRO						
2012.00.1510.60000	INVERSION NUEVA EN TERRENOS	6.492.092,63	-18.864,34	6.473.228,29		6.473.228,29	



EJERCICIOS CERRADOS
OBLIGACIONES DE PRESUPUESTOS CERRADOS

EJERCICIO 2013

Aplic. Presupuestaria	Descripción	Obligaciones pendientes de pago a 1 de Enero	Modificaciones saldo inicial y anulaciones	Total Obligaciones	Prescripciones	Pagos realizados	Obligaciones pendientes de pago a 31 de Diciembre
2012.00.1510.60900	OTRAS INV NUEVAS INFR Y BIENES USO GRAL						
2012.00.1510.62200	INV NUEVA FUNC SERV EDIF Y OTRAS CONSTR	13.352,68		13.352,68		13.352,68	
2012.00.1510.62700	INV NUEVA FUNC SERV EN P COMPLEJOS	68.942,06		68.942,06		68.942,06	
2012.00.1510.63200	INV REP FUNC SERV EDIF Y OTRAS CONSTR						
2012.00.1510.68100	GTOS INV B PATRIM TERRENOS Y B. NTRALES	267.910,26	-18.864,33	249.045,93		249.045,93	
2012.00.1510.70000	TRANSF CAPITAL AL AYUNTAMIENTO DE MALAGA						
2012.00.1510.71000	TRANSF CAPITAL A OO AA DEL AYTO MALAGA	657.798,49		657.798,49		657.798,49	
2012.00.1510.72000	TRANSF CAPITAL A LA ADMON GRAL ESTADO						
2012.00.1510.74000	T CAPITAL A EE.PP. Y SDES DEL AYUNTAM						
2012.00.1511.13002	OTRAS REMUNER PERSONAL LABORAL FIJO						
2012.00.1511.16000	SEGURIDAD SOCIAL	59.631,77		59.631,77		59.631,77	
2012.00.1511.22799	OTROS TRAB R POR OTRAS EMPR Y PROFES	2.904,00		2.904,00		2.904,00	
2012.00.1511.60900	OTRAS INV NUEVAS INFR Y BIENES USO GRAL	893.696,38		893.696,38		893.696,38	
2012.00.1511.61900	OTRAS INV REP INFR Y BIENES USO GRAL	98.933,10		98.933,10		98.933,10	
2012.00.1511.62700	INV NUEVA FUNC SERV EN P COMPLEJOS						



EJERCICIOS CERRADOS
OBLIGACIONES DE PRESUPUESTOS CERRADOS

EJERCICIO 2013

Aplic. Presupuestaria	Descripción	Obligaciones pendientes de pago a 1 de Enero	Modificaciones saldo inicial y anulaciones	Total Obligaciones	Prescripciones	Pagos realizados	Obligaciones pendientes de pago a 31 de Diciembre
2012.00.1511.76700	TRANSFERENCIAS DE CAPITAL A CONSORCIOS						
		13.116.873,39	-62.353,82	13.054.519,57	6.424,96	9.869.744,39	3.178.350,22

MEMORIA

20. Información presupuestaria

2. Ejercicios cerrados

B) Derechos a cobrar de presupuestos
cerrados. Derechos anulados



EJERCICIOS CERRADOS

Fecha Obtención 13/03/2014

DERECHOS A COBRAR DE PRESUPUESTOS CERRADOS

Pág. 1

EJERCICIO 2013

APLICACIÓN PRESUPUESTARIA	DESCRIPCIÓN	PENDIENTE DE COBRO A 1 DE ENERO	MODIFICACIONES SALDO INICIAL	DERECHOS ANULADOS		TOTAL DERECHOS ANULADOS
				ANULACIÓN DE LIQUIDACIONES	APLAZAMIENTO Y FRACCIONAMIENTO	
1991.00.32100	LICENCIAS URBANISTICAS.	12.085,52				
1991.00.39100	MULTAS POR INFRACCIONES URBANÍSTICAS	49,14				
1993.00.32100	LICENCIAS URBANISTICAS.	53,88				
1993.00.39100	MULTAS POR INFRACCIONES URBANÍSTICAS	7.441,01				
1997.00.32100	LICENCIAS URBANISTICAS.	63.314,69				
1997.00.32500	TASA EXPEDICION DOCUMENTOS ADMINIST	6,32				
1997.00.39100	MULTAS POR INFRACCIONES URBANÍSTICAS	57.798,06				
1998.00.32100	LICENCIAS URBANISTICAS.	5.897,14				
1998.00.32500	TASA EXPEDICION DOCUMENTOS ADMINIST	6,31				
1998.00.39100	MULTAS POR INFRACCIONES URBANÍSTICAS	484,96				
1999.00.32100	LICENCIAS URBANISTICAS.	11.379,27				
1999.00.32300	PROTECCION ARQUEOLOGICA	1.841,71				
1999.00.32500	TASA EXPEDICION DOCUMENTOS ADMINIST	18,94				
1999.00.33905	VALLAS, ANDAMIOS, ETC.	2.196,90				
1999.00.39100	MULTAS POR INFRACCIONES URBANÍSTICAS	2.471,48				
1999.00.39900	INGRESOS INDETERMINADOS.	8.648,67				
2001.00.39900	INGRESOS INDETERMINADOS.	1.380,39				
2002.00.32100	LICENCIAS URBANISTICAS.	443,05				
2002.00.39100	MULTAS POR INFRACCIONES URBANÍSTICAS	35.727,50				
2003.00.32100	LICENCIAS URBANISTICAS.	10.246,39				
2003.00.32500	TASA EXPEDICION DOCUMENTOS ADMINIST	20,04				



EJERCICIOS CERRADOS

Fecha Obtención 13/03/2014

DERECHOS A COBRAR DE PRESUPUESTOS CERRADOS

Pág. 2

EJERCICIO 2013

APLICACIÓN PRESUPUESTARIA	DESCRIPCIÓN	PENDIENTE DE COBRO A 1 DE ENERO	MODIFICACIONES SALDO INICIAL	DERECHOS ANULADOS		TOTAL DERECHOS ANULADOS
				ANULACIÓN DE LIQUIDACIONES	APLAZAMIENTO Y FRACCIONAMIENTO	
2003.00.39100	MULTAS POR INFRACCIONES URBANÍSTICAS	55.078,49				
2003.00.39900	INGRESOS INDETERMINADOS.	13.544,55				
2003.00.40000	TRANSF CTES DEL AYTO A SUS OO. AA.	170.092,86				
2004.00.32100	LICENCIAS URBANISTICAS.	3.426,33				
2004.00.39902	ING. INDETERM EJECUC SUBSIDIARIAS	21.646,35				
2005.00.32300	PROTECCION ARQUEOLOGICA	459,44				
2005.00.32500	TASA EXPEDICION DOCUMENTOS ADMINIST	8,25				
2005.00.39100	MULTAS POR INFRACCIONES URBANÍSTICAS	53.985,27				
2005.00.39200	RECARGOS DECLAR.EXTEMP.SIN REQ.PREVIO	127,04				
2005.00.39902	ING. INDETERM EJECUC SUBSIDIARIAS	1.651,84				
2006.00.39100	MULTAS POR INFRACCIONES URBANÍSTICAS	72.469,99		6.919,93		6.919,93
2007.00.32100	LICENCIAS URBANISTICAS.	48.141,59		48.141,59		48.141,59
2007.00.32500	TASA EXPEDICION DOCUMENTOS ADMINIST	119,18		119,18		119,18
2007.00.39100	MULTAS POR INFRACCIONES URBANÍSTICAS	85.719,26		72.516,99		72.516,99
2007.00.39300	INTERESES DE DEMORA.	1.259,35				
2007.00.39610	CUOTAS DE URBANIZACION	84.342,08				
2007.00.39902	ING. INDETERM EJECUC SUBSIDIARIAS	8.206,67				
2008.00.32100	LICENCIAS URBANISTICAS.	129.724,79				
2008.00.32301	TASA POR CONTROL DE CALIDAD	132,96				
2008.00.32500	TASA EXPEDICION DOCUMENTOS ADMINIST	306,81				
2008.00.33905	VALLAS, ANDAMIOS, ETC.	1.422,40				



EJERCICIOS CERRADOS

Fecha Obtención 13/03/2014

DERECHOS A COBRAR DE PRESUPUESTOS CERRADOS

Pág. 3

EJERCICIO 2013

APLICACIÓN PRESUPUESTARIA	DESCRIPCIÓN	PENDIENTE DE COBRO A 1 DE ENERO	MODIFICACIONES SALDO INICIAL	DERECHOS ANULADOS		TOTAL DERECHOS ANULADOS
				ANULACIÓN DE LIQUIDACIONES	APLAZAMIENTO Y FRACCIONAMIENTO	
2008.00.39100	MULTAS POR INFRACCIONES URBANÍSTICAS	604.540,27		468.940,60		468.940,60
2008.00.39200	RECARGOS DECLAR.EXTEMP.SIN REQ.PREVIO	194,36				
2008.00.39902	ING. INDETERM EJECUC SUBSIDIARIAS	76.807,81		25.222,15		25.222,15
2009.00.32100	LICENCIAS URBANISTICAS.	165.380,34		3.555,55		3.555,55
2009.00.32301	TASA POR CONTROL DE CALIDAD	411,59				
2009.00.32500	TASA EXPEDICION DOCUMENTOS ADMINIST	247,60		12,21		12,21
2009.00.33905	VALLAS, ANDAMIOS, ETC.	58.734,61		483,00		483,00
2009.00.39100	MULTAS POR INFRACCIONES URBANÍSTICAS	2.308.165,24		443.028,58		443.028,58
2009.00.39300	INTERESES DE DEMORA.	47.336,19				
2009.00.39901	INGR INDETERMINADOS CONTROL CALIDAD	22.066,56				
2009.00.39902	ING. INDETERM EJECUC SUBSIDIARIAS	497.609,39		589,80		589,80
2009.00.40000	TRANSF CTES DEL AYTO A SUS OO. AA.	1.888.073,78				
2010.00.32100	LICENCIAS URBANISTICAS.	320.089,34		923,68		923,68
2010.00.32301	TASA POR CONTROL DE CALIDAD	2.135,56		115,68		115,68
2010.00.32500	TASA EXPEDICION DOCUMENTOS ADMINIST	758,46				
2010.00.33905	VALLAS, ANDAMIOS, ETC.	1.071,65				
2010.00.39100	MULTAS POR INFRACCIONES URBANÍSTICAS	1.157.793,74		293.581,05		293.581,05
2010.00.39190	OTRAS MULTAS Y SANCIONES	1.691.415,42		305.475,20		305.475,20
2010.00.39300	INTERESES DE DEMORA.	62.239,67				
2010.00.39901	INGR INDETERMINADOS CONTROL CALIDAD	12.213,09				
2010.00.39902	ING. INDETERM EJECUC SUBSIDIARIAS	164.192,80		16.318,11		16.318,11



EJERCICIOS CERRADOS

Fecha Obtención 13/03/2014

DERECHOS A COBRAR DE PRESUPUESTOS CERRADOS

Pág. 4

EJERCICIO 2013

APLICACIÓN PRESUPUESTARIA	DESCRIPCIÓN	PENDIENTE DE COBRO A 1 DE ENERO	MODIFICACIONES SALDO INICIAL	DERECHOS ANULADOS		TOTAL DERECHOS ANULADOS
				ANULACIÓN DE LIQUIDACIONES	APLAZAMIENTO Y FRACCIONAMIENTO	
2010.00.40000	TRANSF CTES DEL AYTO A SUS OO. AA.	9.733.762,94				
2010.00.54100	RTA INMUEBL ARRENDAMIENTO FINCAS URBANAS	391,34				
2010.00.70000	TRANSF.CAPITAL DEL AYTO MAL.A SUS OO.AA.	1.034.500,00				
2010.00.83003	REINTEGROS ANTICIPOS PAGAS AL PERSONAL	3.587,48				
2011.00.32100	LICENCIAS URBANISTICAS.	1.534.646,39		104.928,72		104.928,72
2011.00.32301	TASA POR CONTROL DE CALIDAD	26.058,77		965,52		965,52
2011.00.32500	TASA POR EXPEDICION DE DOCUMENTOS ADMINI	3.267,22		654,44		654,44
2011.00.33905	VALLAS, ANDAMIOS, ETC.	11.840,36		2.239,73		2.239,73
2011.00.36100	VENTA DE FOTOCOPIAS Y OTROS PRODUCTOS DE	2,42				
2011.00.39100	MULTAS POR INFRACCIONES URBANÍSTICAS	1.420.513,79	-6.532,43	383.087,76		383.087,76
2011.00.39190	OTRAS MULTAS Y SANCIONES	694.691,98	6.532,43	73.747,65		73.747,65
2011.00.39300	INTERESES DE DEMORA.	339.501,40				
2011.00.39900	INGRESOS INDETERMINADOS.	225,61				
2011.00.39901	INGRESOS INDETERMINADOS POR CONTROL DE C	25.443,09				
2011.00.39902	ING. INDETERMINADOS POR EJECUCIONES SUBS	351.552,89		5.155,05		5.155,05
2011.00.40000	TRANSFERENCIAS CORRIENTES DEL AYUNTAMIEN	22.671.032,97				
2011.00.54100	RENTA DE INMUEBLES PRODUCTO DEL ARRENDAM	823,77				
2011.00.55090	OTRAS CONCESIONES ADMINISTRATIVAS CON CO	794,19		139,20		139,20
2011.00.55200	DERECHOS DE SUPERFICIE CON CONTRAPRESTAC	37.375,61				
2011.00.83003	REINTEGRO DE ANTICIPOS DE PAGAS AL PERSO	31.353,96				
2012.00.32100	LICENCIAS URBANISTICAS.	1.003.655,92		235.289,94		235.289,94



EJERCICIOS CERRADOS

Fecha Obtención 13/03/2014

DERECHOS A COBRAR DE PRESUPUESTOS CERRADOS

Pág. 5

EJERCICIO 2013

APLICACIÓN PRESUPUESTARIA	DESCRIPCIÓN	PENDIENTE DE COBRO A 1 DE ENERO	MODIFICACIONES SALDO INICIAL	DERECHOS ANULADOS		TOTAL DERECHOS ANULADOS
				ANULACIÓN DE LIQUIDACIONES	APLAZAMIENTO Y FRACCIONAMIENTO	
2012.00.32301	TASA POR CONTROL DE CALIDAD	74.776,44		5.752,85		5.752,85
2012.00.32500	TASA POR EXPEDICION DE DOCUMENTOS ADMINI	2.229,11		618,20		618,20
2012.00.33905	VALLAS, ANDAMIOS, ETC.	5.212,36		15,38		15,38
2012.00.39100	MULTAS POR INFRACCIONES URBANÍSTICAS	296.267,46		26.423,59		26.423,59
2012.00.39190	OTRAS MULTAS Y SANCIONES	805.586,99		75.853,50		75.853,50
2012.00.39300	INTERESES DE DEMORA.	22.866,08		754,04		754,04
2012.00.39610	CUOTAS DE URBANIZACION	65.502,11				
2012.00.39900	INGRESOS INDETERMINADOS.	420.068,65		6,01		6,01
2012.00.39902	ING. INDETERMINADOS POR EJECUCIONES SUBS	247.356,51		29.549,48		29.549,48
2012.00.40000	TRANSFERENCIAS CORRIENTES DEL AYUNTAMIEN	20.005.696,14				
2012.00.54100	RENTA DE INMUEBLES PRODUCTO DEL ARRENDAM	2.476,56				
2012.00.55090	OTRAS CONCESIONES ADMINISTRATIVAS CON CO	513.665,40		3.060,55		3.060,55
2012.00.55200	DERECHOS DE SUPERFICIE CON CONTRAPRESTAC	138.246,06		79.560,16		79.560,16
2012.00.70000	TRANSFERENCIAS DE CAPITAL DEL AYUNTAMIEN	10.449.396,34				
2012.00.77000	TRANSF.DE CAPITAL DE EMPRESAS PRIVADAS	313.909,73				
2012.00.83003	REINTEGRO DE ANTICIPOS DE PAGAS AL PERSO	48.603,35				
TOTAL		82.391.735,73		2.713.745,07		2.713.745,07

MEMORIA

20. Información presupuestaria

2. Ejercicios cerrados

C) Derechos a cobrar de presupuestos
cerrados. Derechos cancelados



EJERCICIOS CERRADOS
DERECHOS A COBRAR DE PRESUPUESTOS CERRADOS

EJERCICIO 2013

APLICACIÓN PRESUPUESTARIA	DESCRIPCIÓN	DERECHOS CANCELADOS				TOTAL DERECHOS CANCELADOS	RECAUDACIÓN	PENDIENTE DE COBRO A 31 DE DICIEMBRE
		COBROS EN ESPECIE	INSOLVENCIAS	PRESCRIPCIONES	OTRAS CAUSAS			
1991.00.32100	LICENCIAS URBANISTICAS.							12.085,52
1991.00.39100	MULTAS POR INFRACCIONES URBANÍSTICAS							49,14
1993.00.32100	LICENCIAS URBANISTICAS.			53,88		53,88		
1993.00.39100	MULTAS POR INFRACCIONES URBANÍSTICAS			2.201,57		2.201,57		5.239,44
1997.00.32100	LICENCIAS URBANISTICAS.							63.314,69
1997.00.32500	TASA EXPEDICION DOCUMENTOS ADMINIST							6,32
1997.00.39100	MULTAS POR INFRACCIONES URBANÍSTICAS			55.320,69		55.320,69		2.477,37
1998.00.32100	LICENCIAS URBANISTICAS.							5.897,14
1998.00.32500	TASA EXPEDICION DOCUMENTOS ADMINIST							6,31
1998.00.39100	MULTAS POR INFRACCIONES URBANÍSTICAS			484,96		484,96		
1999.00.32100	LICENCIAS URBANISTICAS.							11.379,27
1999.00.32300	PROTECCION ARQUEOLOGICA							1.841,71
1999.00.32500	TASA EXPEDICION DOCUMENTOS ADMINIST							18,94
1999.00.33905	VALLAS, ANDAMIOS, ETC.							2.196,90
1999.00.39100	MULTAS POR INFRACCIONES URBANÍSTICAS			2.136,48		2.136,48		335,00
1999.00.39900	INGRESOS INDETERMINADOS.							8.648,67
2001.00.39900	INGRESOS INDETERMINADOS.			1.380,39		1.380,39		
2002.00.32100	LICENCIAS URBANISTICAS.							443,05



EJERCICIOS CERRADOS
DERECHOS A COBRAR DE PRESUPUESTOS CERRADOS

EJERCICIO 2013

APLICACIÓN PRESUPUESTARIA	DESCRIPCIÓN	DERECHOS CANCELADOS				TOTAL DERECHOS CANCELADOS	RECAUDACIÓN	PENDIENTE DE COBRO A 31 DE DICIEMBRE
		COBROS EN ESPECIE	INSOLVENCIAS	PRESCRIPCIONES	OTRAS CAUSAS			
2002.00.39100	MULTAS POR INFRACCIONES URBANÍSTICAS		6.163,30	29.256,76		35.420,06		307,44
2003.00.32100	LICENCIAS URBANISTICAS.			10.183,59		10.183,59	2,83	59,97
2003.00.32500	TASA EXPEDICION DOCUMENTOS ADMINIST			6,31		6,31		13,73
2003.00.39100	MULTAS POR INFRACCIONES URBANÍSTICAS			6.983,57		6.983,57		48.094,92
2003.00.39900	INGRESOS INDETERMINADOS.							13.544,55
2003.00.40000	TRANSF CTES DEL AYTO A SUS OO. AA.						170.092,86	
2004.00.32100	LICENCIAS URBANISTICAS.			38,04		38,04		3.388,29
2004.00.39902	ING. INDETERM EJECUC SUBSIDIARIAS			1.699,83		1.699,83		19.946,52
2005.00.32300	PROTECCION ARQUEOLOGICA							459,44
2005.00.32500	TASA EXPEDICION DOCUMENTOS ADMINIST							8,25
2005.00.39100	MULTAS POR INFRACCIONES URBANÍSTICAS			6.080,91		6.080,91		47.904,36
2005.00.39200	RECARGOS DECLAR.EXTEMP.SIN REQ.PREVIO							127,04
2005.00.39902	ING. INDETERM EJECUC SUBSIDIARIAS			695,43		695,43		956,41
2006.00.39100	MULTAS POR INFRACCIONES URBANÍSTICAS		2.757,01	32.021,08		34.778,09	13.842,95	16.929,02
2007.00.32100	LICENCIAS URBANISTICAS.							
2007.00.32500	TASA EXPEDICION DOCUMENTOS ADMINIST							
2007.00.39100	MULTAS POR INFRACCIONES URBANÍSTICAS			600,00		600,00	969,88	11.632,39
2007.00.39300	INTERESES DE DEMORA.							1.259,35



EJERCICIOS CERRADOS
DERECHOS A COBRAR DE PRESUPUESTOS CERRADOS

EJERCICIO 2013

APLICACIÓN PRESUPUESTARIA	DESCRIPCIÓN	DERECHOS CANCELADOS				TOTAL DERECHOS CANCELADOS	RECAUDACIÓN	PENDIENTE DE COBRO A 31 DE DICIEMBRE
		COBROS EN ESPECIE	INSOLVENCIAS	PRESCRIPCIONES	OTRAS CAUSAS			
2007.00.39610	CUOTAS DE URBANIZACION							84.342,08
2007.00.39902	ING. INDETERM EJECUC SUBSIDIARIAS							8.206,67
2008.00.32100	LICENCIAS URBANISTICAS.		89.536,91			89.536,91	3.678,21	36.509,67
2008.00.32301	TASA POR CONTROL DE CALIDAD							132,96
2008.00.32500	TASA EXPEDICION DOCUMENTOS ADMINIST		142,60			142,60	28,06	136,15
2008.00.33905	VALLAS, ANDAMIOS, ETC.							1.422,40
2008.00.39100	MULTAS POR INFRACCIONES URBANÍSTICAS		8.181,00	4.601,20		12.782,20	3.552,92	119.264,55
2008.00.39200	RECARGOS DECLAR.EXTEMP.SIN REQ.PREVIO							194,36
2008.00.39902	ING. INDETERM EJECUC SUBSIDIARIAS		9.569,69			9.569,69		42.015,97
2009.00.32100	LICENCIAS URBANISTICAS.		3.212,84			3.212,84	21.406,18	137.205,77
2009.00.32301	TASA POR CONTROL DE CALIDAD							411,59
2009.00.32500	TASA EXPEDICION DOCUMENTOS ADMINIST		29,35			29,35	36,16	169,88
2009.00.33905	VALLAS, ANDAMIOS, ETC.							58.251,61
2009.00.39100	MULTAS POR INFRACCIONES URBANÍSTICAS		36.496,86	43.073,33		79.570,19	55.038,13	1.730.528,34
2009.00.39300	INTERESES DE DEMORA.							47.336,19
2009.00.39901	INGR INDETERMINADOS CONTROL CALIDAD						610,66	21.455,90
2009.00.39902	ING. INDETERM EJECUC SUBSIDIARIAS		4.787,99			4.787,99	2.343,78	489.887,82
2009.00.40000	TRANSF CTES DEL AYTO A SUS OO. AA.				7.510,58	7.510,58	1.880.563,20	
2010.00.32100	LICENCIAS URBANISTICAS.		6.321,69			6.321,69	9.826,49	303.017,48



EJERCICIOS CERRADOS
DERECHOS A COBRAR DE PRESUPUESTOS CERRADOS

EJERCICIO 2013

APLICACIÓN PRESUPUESTARIA	DESCRIPCIÓN	DERECHOS CANCELADOS				TOTAL DERECHOS CANCELADOS	RECAUDACIÓN	PENDIENTE DE COBRO A 31 DE DICIEMBRE
		COBROS EN ESPECIE	INSOLVENCIAS	PRESCRIPCIONES	OTRAS CAUSAS			
2010.00.32301	TASA POR CONTROL DE CALIDAD						651,25	1.368,63
2010.00.32500	TASA EXPEDICION DOCUMENTOS ADMINIST						63,95	694,51
2010.00.33905	VALLAS, ANDAMIOS, ETC.						6,85	1.064,80
2010.00.39100	MULTAS POR INFRACCIONES URBANÍSTICAS		48.871,47			48.871,47	85.654,94	729.686,28
2010.00.39190	OTRAS MULTAS Y SANCIONES		35.666,27			35.666,27	62.603,00	1.287.670,95
2010.00.39300	INTERESES DE DEMORA.						2.485,44	59.754,23
2010.00.39901	INGR INDETERMINADOS CONTROL CALIDAD						1,54	12.211,55
2010.00.39902	ING. INDETERM EJECUC SUBSIDIARIAS						20.004,00	127.870,69
2010.00.40000	TRANSF CTES DEL AYTO A SUS OO. AA.						9.733.762,94	
2010.00.54100	RTA INMUEBL ARRENDAMIENTO FINCAS URBANAS						109,30	282,04
2010.00.70000	TRANSF.CAPITAL DEL AYTO MAL.A SUS OO.AA.						924.970,22	109.529,78
2010.00.83003	REINTEGROS ANTICIPOS PAGAS AL PERSONAL						3.587,48	
2011.00.32100	LICENCIAS URBANISTICAS.		45.931,51			45.931,51	206.036,45	1.177.749,71
2011.00.32301	TASA POR CONTROL DE CALIDAD						21.408,82	3.684,43
2011.00.32500	TASA POR EXPEDICION DE DOCUMENTOS ADMINI		81,56			81,56	341,14	2.190,08
2011.00.33905	VALLAS, ANDAMIOS, ETC.						2.523,95	7.076,68
2011.00.36100	VENTA DE FOTOCOPIAS Y OTROS PRODUCTOS DE							2,42
2011.00.39100	MULTAS POR INFRACCIONES URBANÍSTICAS		3.740,60	32.588,79	312,45	36.641,84	87.036,70	907.215,06



EJERCICIOS CERRADOS
DERECHOS A COBRAR DE PRESUPUESTOS CERRADOS

EJERCICIO 2013

APLICACIÓN PRESUPUESTARIA	DESCRIPCIÓN	DERECHOS CANCELADOS				TOTAL DERECHOS CANCELADOS	RECAUDACIÓN	PENDIENTE DE COBRO A 31 DE DICIEMBRE
		COBROS EN ESPECIE	INSOLVENCIAS	PRESCRIPCIONES	OTRAS CAUSAS			
2011.00.39190	OTRAS MULTAS Y SANCIONES		43.785,37			43.785,37	104.513,71	479.177,68
2011.00.39300	INTERESES DE DEMORA.						166,34	339.335,06
2011.00.39900	INGRESOS INDETERMINADOS.						67,10	158,51
2011.00.39901	INGRESOS INDETERMINADOS POR CONTROL DE C						18.552,34	6.890,75
2011.00.39902	ING. INDETERMINADOS POR EJECUCIONES SUBS						26.300,70	320.097,14
2011.00.40000	TRANSFERENCIAS CORRIENTES DEL AYUNTAMIEN						12.671.032,97	10.000.000,00
2011.00.54100	RENTA DE INMUEBLES PRODUCTO DEL ARRENDAM							823,77
2011.00.55090	OTRAS CONCESIONES ADMINISTRATIVAS CON CO						278,40	376,59
2011.00.55200	DERECHOS DE SUPERFICIE CON CONTRAPRESTAC							37.375,61
2011.00.83003	REINTEGRO DE ANTICIPOS DE PAGAS AL PERSO						24.346,82	7.007,14
2012.00.32100	LICENCIAS URBANISTICAS.						118.664,90	649.701,08
2012.00.32301	TASA POR CONTROL DE CALIDAD						21.362,46	47.661,13
2012.00.32500	TASA POR EXPEDICION DE DOCUMENTOS ADMINI						975,26	635,65
2012.00.33905	VALLAS, ANDAMIOS, ETC.						770,77	4.426,21
2012.00.39100	MULTAS POR INFRACCIONES URBANÍSTICAS						49.032,43	220.811,44
2012.00.39190	OTRAS MULTAS Y SANCIONES		31.282,08			31.282,08	65.721,33	632.730,08
2012.00.39300	INTERESES DE DEMORA.							22.112,04
2012.00.39610	CUOTAS DE URBANIZACION						8.506,71	56.995,40



EJERCICIOS CERRADOS
DERECHOS A COBRAR DE PRESUPUESTOS CERRADOS

EJERCICIO 2013

APLICACIÓN PRESUPUESTARIA	DESCRIPCIÓN	DERECHOS CANCELADOS				TOTAL DERECHOS CANCELADOS	RECAUDACIÓN	PENDIENTE DE COBRO A 31 DE DICIEMBRE
		COBROS EN ESPECIE	INSOLVENCIAS	PRESCRIPCIONES	OTRAS CAUSAS			
2012.00.39900	INGRESOS INDETERMINADOS.					24,40	420.038,24	
2012.00.39902	ING. INDETERMINADOS POR EJECUCIONES SUBS		12.728,20		12.728,20	1.881,46	203.197,37	
2012.00.40000	TRANSFERENCIAS CORRIENTES DEL AYUNTAMIEN					9.850.596,76	10.155.099,38	
2012.00.54100	RENTA DE INMUEBLES PRODUCTO DEL ARRENDAM						2.476,56	
2012.00.55090	OTRAS CONCESIONES ADMINISTRATIVAS CON CO					488.876,81	21.728,04	
2012.00.55200	DERECHOS DE SUPERFICIE CON CONTRAPRESTAC						58.685,90	
2012.00.70000	TRANSFERENCIAS DE CAPITAL DEL AYUNTAMIEN					10.449.396,34		
2012.00.77000	TRANSF.DE CAPITAL DE EMPRESAS PRIVADAS					125.563,90	188.345,83	
2012.00.83003	REINTEGRO DE ANTICIPOS DE PAGAS AL PERSO					22.570,00	26.033,35	
	TOTAL		389.286,30	229.406,81	7.823,03	626.516,14	47.362.442,19	31.689.032,33

MEMORIA

20. Información presupuestaria

2. Ejercicios cerrados

D) Variación del resultado presupuestario
de ejercicios anteriores



EJERCICIOS CERRADOS

VARIACIÓN DE RESULTADOS PRESUPUESTARIOS DE EJERCICIOS ANTERIORES

			EJERCICIO 2013
	TOTAL VARIACIÓN DERECHOS	TOTAL VARIACIÓN OBLIGACIONES	VARIACIÓN DE RESULTADOS PRESUPUESTARIOS DE EJERCICIOS ANTERIORES
- a) Operaciones corrientes	-3.340.261,21	-42,86	-3.340.218,35
- b) Otras operaciones no financieras		-68.735,92	68.735,92
- Operaciones no financieras (a + b)	-3.340.261,21	-68.778,78	-3.271.482,43
- Activos financieros			
- Pasivos financieros			
TOTAL	-3.340.261,21	-68.778,78	-3.271.482,43

MEMORIA

20. Información presupuestaria

3. Ejercicios posteriores

A) Compromisos de gasto con cargo a
presupuestos de ejercicios posteriores



EJERCICIOS POSTERIORES

COMPROMISOS DE GASTO CON CARGO A PRESUPUESTOS DE EJERCICIOS POSTERIORES

EJERCICIO 2013

APLIC. PRESUPUESTARIA	DESCRIPCIÓN	COMPROMISOS DE GASTOS ADQUIRIDOS CON CARGO AL PRESUPUESTO DEL EJERCICIO				
		2.014	2.015	2.016	2.017	AÑOS SUCESIVOS
2013.00.1501.21300	REP MTO Y CONS MAQU INST Y UTILLAJE	1.626,95				
2013.00.1501.21400	REP MTO Y CONS MATERIAL TRANSPORTE	2.900,37				
2013.00.1501.21500	REP MTO Y CONS MOBILIARIO	10.000,00				
2013.00.1501.21600	REP MTO CONS EQUIP PROCESOS INFORMACION	6.826,36				
2013.00.1501.22000	MATERIAL OFICINA ORDIN NO INVENTARIABLE	14.416,66				
2013.00.1501.22002	MATERIAL INFORMATICO NO INVENTARIABLE	9.399,72				
2013.00.1501.22100	ENERGIA ELECTRICA	80.666,26				
2013.00.1501.22104	VESTUARIO	2.000,00				
2013.00.1501.22110	PRODUCTOS DE LIMPIEZA Y ASEO	7.500,00				
2013.00.1501.22201	COMUNICACIONES POSTALES	35.000,00				
2013.00.1501.22204	SERVICIOS DE MENSAJERÍA	6.000,00				
2013.00.1501.22700	LIMPIEZA Y ASEO	38.084,50				
2013.00.1501.22701	SERVICIOS DE SEGURIDAD	23.205,56				
2013.00.1501.22704	CUSTODIA, DEPOSITO Y ALMACENAJE	3.025,00				
2013.00.1501.22706	ESTUDIOS Y TRABAJOS TECNICOS	43.557,58				
2013.00.1501.22799	OTROS TRAB R POR OTRAS EMPR Y PROFES	31.163,42				
2013.00.1510.16205	SEGUROS					
2013.00.1510.22706	ESTUDIOS Y TRABAJOS TECNICOS					
2013.00.1510.22799	OTROS TRAB R POR OTRAS EMPR Y PROFES	5.000,00				



EJERCICIOS POSTERIORES

COMPROMISOS DE GASTO CON CARGO A PRESUPUESTOS DE EJERCICIOS POSTERIORES

EJERCICIO 2013

APLIC. PRESUPUESTARIA	DESCRIPCIÓN	COMPROMISOS DE GASTOS ADQUIRIDOS CON CARGO AL PRESUPUESTO DEL EJERCICIO				
		2.014	2.015	2.016	2.017	AÑOS SUCESIVOS
2013.00.1511.60900	OTRAS INV NUEVAS INFR Y BIENES USO GRAL					
	TOTAL	320.372,38				

MEMORIA

20. Información presupuestaria

3. Ejercicios posteriores

B) Compromisos de ingreso presupuestos
de ejercicios posteriores

No procede información en GMU.

MEMORIA

20. Información presupuestaria

2. Ejercicios cerrados

C) Derechos a cobrar de presupuestos
cerrados. Derechos cancelados

MEMORIA

20. Información presupuestaria

2. Ejercicios cerrados

D) Variación del resultado presupuestario
de ejercicios anteriores

MEMORIA

20. Información presupuestaria

3. Ejercicios posteriores

A) Compromisos de gasto con cargo a
presupuestos de ejercicios posteriores

MEMORIA

20. Información presupuestaria

3. Ejercicios posteriores

B) Compromisos de ingreso presupuestos
de ejercicios posteriores

No procede información en GMU.

MEMORIA

20. Información presupuestaria

2. Ejercicios cerrados

C) Derechos a cobrar de presupuestos
cerrados. Derechos cancelados

MEMORIA

20. Información presupuestaria

2. Ejercicios cerrados

D) Variación del resultado presupuestario
de ejercicios anteriores

MEMORIA

20. Información presupuestaria

3. Ejercicios posteriores

A) Compromisos de gasto con cargo a
presupuestos de ejercicios posteriores

MEMORIA

20. Información presupuestaria

3. Ejercicios posteriores

B) Compromisos de ingreso presupuestos
de ejercicios posteriores

No procede información en GMU.

MEMORIA

20. Información presupuestaria

4. Gastos de financiación afectada.

1. Desviaciones de financiación



GASTOS CON FINANCIACIÓN AFECTADA

EJERCICIO 2013

DESVIACIONES DE FINANCIACIÓN

CÓDIGO DE GASTO	DESCRIPCIÓN	DESVIACIONES DEL EJERCICIO		DESVIACIONES ACUMULADAS	
		POSITIVAS	NEGATIVAS	POSITIVAS	NEGATIVAS
1991.2.V30.1	REPARTO DE CARGAS CTRA. MALAGA-CARTAMA		7.212,15		
1991.2.V33.1	CARGAS PERI BAILEN		532.174,41		
1991.2.V5.5	URB.SG-T6 Y OTROS S.G.			87.338,10	
1992.2.V1.1	CARGAS EXT.LAS MORILLAS(BDA.PTO.LA TORRE			28.248,73	
1992.2.V6.6	PERI C/HIGUERAS			7.208,93	
1993.2.V10.1	COMPENSACION INTERPOLIGONAL SUP-T-7		50.913,56		
1996.2.BARR.1	RESTO OBRAS URBANIZ.UA-P.2 BARRIGUILLA		29.758,05		
1997.2.EX.N.1	EXPROPIACIONES NO PMS PRESUPUESTO 1997		0,01		
1997.2.PEIN.1	OBRAS URBANIZACION PEINADO GRANDE		11.954,14		
1999.2.680P.2	EXPROPIACIONES FINANCIADAS CON POLIZA C.		241,46	2.863,54	
1999.2.EXP..600	EXPROPIACIONES NO PATRIMONIO MPAL. SUELO		845.487,81	157.067,23	
2001.2.EXP..680	EXPROPIACIONES BIENES PMS		7.503,41	149.460,62	
2002.2.D-IN.1	INFRAESTRUCTURAS Y BIENES. USO GENERAL			8.174,55	
2002.2.EXPR.1	EXPROPIACIONES			5.587,99	
2003.2.DUEN.1	POLIGONO II SUP P.1 DUENDE COOPERACION			15.185,06	



GASTOS CON FINANCIACIÓN AFECTADA

EJERCICIO 2013

DESVIACIONES DE FINANCIACIÓN

CÓDIGO DE GASTO	DESCRIPCIÓN	DESVIACIONES DEL EJERCICIO		DESVIACIONES ACUMULADAS	
		POSITIVAS	NEGATIVAS	POSITIVAS	NEGATIVAS
2003.2.EXP..1	ADQUISICION SUELO NO PMS			13.152,58	
2003.2.EXPR.1	EXPROPIACIONES		177.726,80	34.500,53	
2004.2.ESTR.1	RB.SISTEMA COOPERACION POLG.LA ESTRELLA		335.308,92		
2004.2.EXP..1	ADQUISICIONES DE SUELO NO P.M.S.		56.877,33	35.068,36	
2004.2.PEIB.1	P.E. INFRAES. BASICAS CHURRIANA-BAHIA MA	736.298,58		2.613.982,47	
2004.2.PEIB.2	P.E. INFRAES. BASICAS TEATINOS	11.223,28		494.498,33	
2005.2.BIBL.1	ADQUIS.FONDOS BIBLIOGRAFICOS UE PA-PT7			48.080,00	
2005.2.HIDR.1	CONV. CONFEDERACIÓN HIDROGRÁFICA_DEL SUR		55.245,13	2.875.140,87	
2005.2.PEIB.1	P.E. INFRAES. BASICAS GUADALHORCE			94.191,95	
2005.2.PEIB.2	P.E. INFRAEST. BASICAS LITORAL ESTE			286.526,98	
2005.2.SEDE.1	NUEVA SEDE G.M.U.			427,73	
2005.2.VIRR.1	OBRAS PENDIENTES SUP-R.1 VIRREINAS			180.000,00	
2006.2.AMPL.1	PARTIDAS AMPLIABLES			0,03	
2006.2.DESA.1	DESAFECTACION Nº 1 2006		4.650,99		
2006.2.EXP..1	EXPROPIACIONES NO PMS		31.947,61	6.855,24	



GASTOS CON FINANCIACIÓN AFECTADA

EJERCICIO 2013

DESVIACIONES DE FINANCIACIÓN

CÓDIGO DE GASTO	DESCRIPCIÓN	DESVIACIONES DEL EJERCICIO		DESVIACIONES ACUMULADAS	
		POSITIVAS	NEGATIVAS	POSITIVAS	NEGATIVAS
2006.2.FDM.1	TRANSF.CAPITAL A OO.AA.-FDM		139.723,07	505.764,74	
2006.2.IMV.1	TRANSF.CAPITAL A OO.AA- IMV		577.316,15	327.108,95	
2007.2.AMPL.1	PARTIDAS AMPLIABLES			1.151.359,78	
2007.2.EDIF.1	OBRAS DE EDIFICACION			68.979,40	
2007.2.EXP..1	EXPROPIACIONES OTRAS FINANCIACIONES		43.453,19	639.938,97	
2007.2.EXPR.1	EXPROPIACIONES PMS		84.271,08	772.389,55	
2007.2.IMV.1	TRANSF.CAPITAL AL IMV		667.976,41	992.520,38	
2007.2.TABA.1	REHAB.EDIFICIOS TABACALERA-CC Y SEDES AD			26.116,44	
2008.2.AMPL.1	PARTIDAS AMPLIABLES			220.370,53	
2008.2.DIST.1	MEJORAS E INFRAESTRUCTURAS EN DISTRITOS		19.371,45		
2008.2.EXP..1	EXPROPIACIONES NO PMS		6,16		0,09
2008.2.EXPR.1	EXPROPIACIONES PMS			68.665,68	
2008.2.FDM.1	TRANSF.CAPITAL A LA FUNDACION DEPORTIVA		1.614,65		
2008.2.IMV.1	TRANSF.CAPITAL AL IMV			427.492,55	
2008.2.PRO.1	TRANSF.CAPITAL A PROMALAGA			22.090,59	



GASTOS CON FINANCIACIÓN AFECTADA

EJERCICIO 2013

DESVIACIONES DE FINANCIACIÓN

CÓDIGO DE GASTO	DESCRIPCIÓN	DESVIACIONES DEL EJERCICIO		DESVIACIONES ACUMULADAS	
		POSITIVAS	NEGATIVAS	POSITIVAS	NEGATIVAS
2008.2.TAU.1	TRANSFERENCIAS APROVECH.URBANISTICOS		124.854,54	147.021,54	
2008.2.TOMI.1	OBRAS EN UA PT.1 VAGUADA TOMILLAR			228.969,78	
2009.2.BULE.1	BULEVAR SOBRE VIAS SOTERRADAS DEL TREN		30.000,00		
2009.2.CALI.1	CONTROL CALIDAD OBRAS		447.823,15	886.632,15	
2009.2.GUAD.1	OBRAS REURBANIZ. POL. IND. GUADALHORCE		173.903,42	1.278.714,91	
2009.2.JTAC.1	JUNTAS DE COMPENSACION		1.275,38		
2009.2.OBRA.1	PLANES DE OBRAS		47.292,15	11.226,06	0,01
2009.2.TURI.1	PLAN GENERAL DE TURISMO SOSTENIBLE 2009	8.149,24	8.149,24	23.776,52	23.776,52
2010.2.AMPL.1	PARTIDAS AMPLIABLES			885.243,06	
2010.2.DIST.1	ACTUACIONES EN DISTritos	2.083,16	2.083,16	369.966,13	369.966,13
2010.2.JTAC.1	JUNTAS DE COMPENSAC./SISTEMAS COOPERAC.		32.966,86	31.808,67	
2010.2.LOUA.1	DESTINO ART. 75 LOUA	21,23		4.219,00	
2010.2.MEDI.1	CONVENIO PARQUE MEDITERRANEO		24.645,77		
2010.2.POTE.1	P.O.COOPER.TRANSFRONT.ESPAÑA-FRONT.EXTER		109.529,28		
2010.2.ROSA.1	OBRAS URBAN. SUP-CH.1 LOS ROSALES			269.421,60	



GASTOS CON FINANCIACIÓN AFECTADA

DESVIACIONES DE FINANCIACIÓN		DESVIACIONES DEL EJERCICIO		DESVIACIONES ACUMULADAS	
CÓDIGO DE GASTO	DESCRIPCIÓN	POSITIVAS	NEGATIVAS	POSITIVAS	NEGATIVAS
		2010.2.SALI.1	OBRAS URBAN. PERI PT.7 SALINAS	86.593,00	
2010.2.SANC.1	85% IMPORTE SANCIONES URBANISTICAS			57.509,87	
2010.2.SUBS.1	AT.41 RD 60/2010:DESTINO MULTAS COERCITI	988.809,44		2.498.804,04	
2010.2.TABA.1	REHAB.EDIFICIOS TABACALERA Y MUSEOS		877.431,87		
2010.2.TURI.1	PLAN GENERAL DE TURISMO SOSTENIBLE	10.936,97		10.936,97	
2011.2.ADQN.1	ADQUISICIONES DE SUELOS NO PMS		4.192,94	67,75	
2011.2.ADQP.1	ADQUISICIONES SUELO PMS	244.715,42	490.781,88	65.645,02	43.751,11
2011.2.LOUA.1	DESTINO ART.75.2 LOUA	39.850,13		8.702,92	
2011.2.MINI.1	OBRAS URB. ED.LE.1 LA MINILLA		20.047,81	8.583,27	
2011.2.OBRA.1	24% LEY SUELO ESTATAL-ACT.INTERES PUBLIC		1.591,56	33.880,02	
2011.2.PLE2.1	CARGAS JARAZMIN SUR PERI LE.2			13.319,06	
2011.2.SANC.1	85% IMPORTE SANCIONES URBANISTICAS	26.227,64		701.378,43	
2011.2.VS11.1	INGRESOS PMS 49% ARTº 75 LOUA		9.012,42	383.732,24	
2012.2.ADQN.1	ADQUISICION DE SUELOS NO PMS	731.588,98	593.754,73	206.048,97	
2012.2.ALBA.1	REPARTO CARGAS ZONA ALBARICOCAL			99.679,97	



GASTOS CON FINANCIACIÓN AFECTADA

EJERCICIO 2013

DESVIACIONES DE FINANCIACIÓN

CÓDIGO DE GASTO	DESCRIPCIÓN	DESVIACIONES DEL EJERCICIO		DESVIACIONES ACUMULADAS	
		POSITIVAS	NEGATIVAS	POSITIVAS	NEGATIVAS
2012.2.AMPL.1	PARTIDAS AMPLIABLES			9.989,58	
2012.2.ATAL.1	OBRAS ZONALES SUP-T.2 "TORRE ATALAYA"			315.232,55	
2012.2.CONV.1	OBRAS FINANCIADAS CON CONVENIOS URBANISTICOS		4.205.330,95	307.581,39	
2012.2.CORN.1	VIAL DE CORNISA		219.720,45	4.216,67	
2012.2.IMV.1	TRANSFERENCIAS AL IMV		785.908,95	779.622,88	
2012.2.INTE.1	OBRAS URBANIZACION PERI G-3 INTELHORCE		349.687,21		
2012.2.LOUA.1	ADQUISICION SUELO PMS	606.261,17	22.471,54	1.987.736,75	
2012.2.OBPT.1	OBRAS FINANCIADAS CON INGRESOS DE PARTICULARES			56.995,40	
2012.2.OBRA.1	INVERSION PROYECTO Y OBRAS		333.523,43	5.656,20	
2012.2.PBCA.1	PLAN ESPECIAL INFRAESTRUCTURAS BASICAS CAMPANILLAS			14.440,18	
2012.2.PT1.1	PERI PT-1 FUENTE ALEGRE	5.806,04		604.185,82	
2012.2.SANC.1	ACTUACIONES EN EQUIPAMIENTOS Y ESPACIOS LIBRES	200.725,95		358.591,76	
2013.2.ADQP.1	ADQUISICION DE SUELOS PMS	20.855,14		20.855,14	
2013.2.AMPL.1	PARTIDAS AMPLIABLES	1.502,89		1.502,89	
2013.2.AYT2.1	INVERSIONES 2º EXPDT.DE MODIFICACION DE CREDITOS DEL AYTO.	165.068,41		165.068,41	



GASTOS CON FINANCIACIÓN AFECTADA

DESVIACIONES DE FINANCIACIÓN

EJERCICIO 2013

CÓDIGO DE GASTO	DESCRIPCIÓN	DESVIACIONES DEL EJERCICIO		DESVIACIONES ACUMULADAS	
		POSITIVAS	NEGATIVAS	POSITIVAS	NEGATIVAS
2013.2.MAIN.1	URBANIZ.NO EJECUTADA EN JTA COMPENSAC. SUP-LO-1 MAINAKE	229.939,99		229.939,99	
2013.2.OBRA.1	OBRAS URBANIZACION	194.541,29	194.541,29	194.541,29	194.541,29
2013.2.SCA5.1	SUP-CA.5 "CARMONA" UE-2	337.803,12		337.803,12	
TOTAL		4.649.001,07	12.791.253,92	26.100.123,90	632.035,15

MEMORIA

20. Información presupuestaria

4. Gastos de financiación afectada.

2. Información de cada unidad de
gasto.

Información en el Tomo 2

MEMORIA

20. Información presupuestaria.
5. Remanente de Tesorería



ESTADO DEL REMANENTE DE TESORERÍA

EJERCICIO 2013

COMPONENTES	IMPORTES		IMPORTES	
	AÑO		AÑO ANTERIOR	
1. Fondos líquidos		2.735.237,75		3.324.571,85
2. Derechos pendientes de cobro		74.211.987,53		83.496.750,05
+ del Presupuesto corriente	41.522.849,30		34.415.515,21	
+ del Presupuestos cerrados	31.689.032,33		47.976.220,52	
+ de Operaciones no presupuestarias	3.667.530,98		3.792.871,09	
- cobros realizados pendientes de aplicación definitiva	2.667.425,08		2.687.856,77	
3. Obligaciones pendientes de pago		41.583.452,56		40.602.963,36
+ del Presupuesto corriente	13.945.268,54		9.229.130,52	
+ del Presupuestos cerrados	3.178.350,22		3.887.742,87	
+ de Operaciones no presupuestarias	24.474.156,54		27.503.707,38	
- pagos realizados pendientes de aplicación definitiva	14.322,74		17.617,41	
I. Remanentes de tesorería total (1 + 2 - 3)		35.363.772,72		46.218.358,54
II. Saldos de dudoso cobro		10.762.611,43		11.978.016,78
III. Exceso de financiación afectada		26.100.123,90		34.236.081,54
IV. Remanente de tesorería para gastos generales (I - II - III)		-1.498.962,61		4.260,22

MEMORIA

21. Indicadores financieros y patrimoniales,
e indicadores presupuestarios.

A) Indicadores financieros y
patrimoniales



INDICADORES FINANCIEROS Y PATRIMONIALES

EJERCICIO 2013

$\text{LIQUIDEZ INMEDIATA} = \frac{\text{FONDOS LÍQUIDOS}}{\text{OBLIGACIONES PENDIENTES DE PAGO}}$		
LIQUIDEZ INMEDIATA	FONDOS LÍQUIDOS	OBLIGACIONES PENDIENTES DE PAGO
0,07	2.735.237,75	41.583.452,56

$\text{SOLVENCIA A CORTO PLAZO} = \frac{(\text{FONDOS LÍQUIDOS} + \text{DERECHOS PENDIENTES DE COBRO})}{\text{OBLIGACIONES PENDIENTES DE PAGO}}$			
SOLVENCIA A CORTO PLAZO	FONDOS LÍQUIDOS	DERECHOS PENDIENTES DE COBRO	OBLIGACIONES PENDIENTES DE PAGO
1,59	2.735.237,75	63.449.376,10	41.583.452,56

$\text{ENDEUDAMIENTO POR HABITANTE} = \frac{\text{PASIVO EXIGIBLE (FINANCIERO)}}{\text{Nº DE HABITANTES}}$		
ENDEUDAMIENTO POR HABITANTE	PASIVO EXIGIBLE (FINANCIERO)	Nº DE HABITANTES
74,19	42.459.273,60	572.267

MEMORIA

21. Indicadores financieros y patrimoniales,
e indicadores presupuestarios.

B) Indicadores presupuestarios



INDICADORES PRESUPUESTARIOS

DEL PRESUPUESTO CORRIENTE

EJERCICIO 2013

EJECUCIÓN DEL PRESUPUESTO DE GASTOS = OBLIGACIONES RECONOCIDAS NETAS / CRÉDITOS DEFINITIVOS		
EJECUCIÓN DEL PRESUPUESTO DE GASTOS	OBLIGACIONES RECONOCIDAS NETAS	CRÉDITOS DEFINITIVOS
0,57	68.279.237,89	119.053.629,86

REALIZACIÓN DE PAGOS = PAGOS LÍQUIDOS / OBLIGACIONES RECONOCIDAS NETAS		
REALIZACIÓN DE PAGOS	PAGOS LÍQUIDOS	OBLIGACIONES RECONOCIDAS NETAS
0,80	54.333.969,35	68.279.237,89

GASTO POR HABITANTE = OBLIGACIONES RECONOCIDAS NETAS / Nº DE HABITANTES		
GASTO POR HABITANTE	OBLIGACIONES RECONOCIDAS NETAS	Nº DE HABITANTES
119,31	68.279.237,89	572.267

INVERSION POR HABITANTE = OBLIGACIONES RECONOCIDAS NETAS (Cap. VI y VII) / Nº DE HABITANTES		
INVERSION POR HABITANTE	OBLIGACIONES RECONOCIDAS NETAS (Cap. VI y VII)	Nº DE HABITANTES
77,13	44.139.314,53	572.267

ESFUERZO INVERSOR = OBLIGACIONES RECONOCIDAS NETAS (Cap. VI y VII) / OBLIGACIONES RECONOCIDAS NETAS		
ESFUERZO INVERSOR	OBLIGACIONES RECONOCIDAS NETAS (Cap. VI y VII)	OBLIGACIONES RECONOCIDAS NETAS
0,65	44.139.314,53	68.279.237,89

PERIODO MEDIO DE PAGO = $365 * (OBLIGACIONES PENDIENTES DE PAGO (Cap. II y VI) / OBLIGACIONES RECONOCIDAS NETAS (Cap. II y VI))$		
PERIODO MEDIO DE PAGO	OBLIGACIONES PENDIENTES DE PAGO (Cap. II y VI)	OBLIGACIONES RECONOCIDAS NETAS (Cap. II y VI)
103,43	12.697.644,26	44.810.121,90

EJECUCIÓN DEL PRESUPUESTO DE INGRESOS = DERECHOS RECONOCIDOS NETOS / PREVISIONES DEFINITIVAS		
EJECUCIÓN DEL PRESUPUESTO DE INGRESOS	DERECHOS RECONOCIDOS NETOS	PREVISIONES DEFINITIVAS
0,51	60.695.998,90	119.053.629,86

REALIZACIÓN DE COBROS = RECAUDACIÓN NETA / DERECHOS RECONOCIDOS NETOS		
REALIZACIÓN DE COBROS	RECAUDACIÓN NETA	DERECHOS RECONOCIDOS NETOS
0,32	19.173.149,60	60.695.998,90



INDICADORES PRESUPUESTARIOS

AUTONOMÍA = DERECHOS RECONOCIDOS NETOS (de los cap I, II, III, V, VI, VIII y transferencias recibidas) / DERECHOS RECONOCIDOS NETOS TOTALES		
AUTONOMÍA	DERECHOS RECONOCIDOS NETOS (de los cap I, II, III, V, VI, VIII y transferencias recibidas)	DERECHOS RECONOCIDOS NETOS TOTALES
1,00	60.695.998,90	60.695.998,90

AUTONOMÍA FISCAL = DERECHOS RECONOCIDOS NETOS DE INGRESOS TRIBUTARIOS / DERECHOS RECONOCIDOS NETOS TOTALES		
AUTONOMÍA FISCAL	DERECHOS RECONOCIDOS NETOS DE INGRESOS TRIBUTARIOS	DERECHOS RECONOCIDOS NETOS TOTALES
0,00	0,00	60.695.998,90

PERIODO MEDIO DE COBRO = 365 * (DERECHOS PENDIENTES DE COBRO cap I, II, III / DERECHOS RECONOCIDOS NETOS cap I, II, III)		
PERIODO MEDIO DE COBRO	DERECHOS PENDIENTES DE COBRO cap I, II, III	DERECHOS RECONOCIDOS NETOS cap I, II, III
134,90	2.648.141,36	7.164.861,79

SUPERÁVIT (o DÉFICIT) POR HABITANTE = RESULTADO PRESUPUESTARIO AJUSTADO / Nº DE HABITANTES		
SUPERÁVIT (o DÉFICIT) POR HABITANTE	RESULTADO PRESUPUESTARIO AJUSTADO	Nº DE HABITANTES
0,98	559.013,86	572.267

CONTRIBUCIÓN DEL PRESUPUESTO AL REMANENTE DE TESORERÍA = RESULTADO PRESUPUESTARIO AJUSTADO / REMANENTE DE TESORERÍA PARA GASTOS GENERALES		
CONTRIBUCIÓN DEL PRESUPUESTO AL REMANENTE DE TESORERÍA	RESULTADO PRESUPUESTARIO AJUSTADO	REMANENTE DE TESORERÍA PARA GASTOS GENERALES
-0,37	559.013,86	-1.498.962,61

DE PRESUPUESTO CERRADOS

REALIZACIÓN DE PAGOS = PAGOS / SALDO INICIAL DE OBLIGACIONES (+/- Modificaciones y Anulaciones)		
REALIZACIÓN DE PAGOS	PAGOS	SALDO INICIAL DE OBLIGACIONES (+/- Modificaciones y Anulaciones)
0,76	9.869.744,39	13.048.094,61

REALIZACIÓN DE COBROS = COBROS / SALDO INICIAL DE DERECHOS (+/- Modificaciones y Anulaciones)		
REALIZACIÓN DE COBROS	COBROS	SALDO INICIAL DE DERECHOS (+/- Modificaciones y Anulaciones)
0,60	47.362.442,19	79.051.474,52

MEMORIA

21. Indicadores financieros y patrimoniales,
e indicadores presupuestarios.

C) Indicadores de gestión

No procede información en GMU

ACTA DE ARQUEO

Correspondiente al 31 de Diciembre de 2013
a las 15:00 horas.

En Málaga, siendo las quince horas del día treinta y uno de diciembre de dos mil trece, constituidos en la Tesorería de esta Gerencia los claveros que firman: Ordenador de Pagos, D. José Cardador Jiménez; Interventor General, D. José Antonio González Jiménez; Tesorera Delegada, D^a M^a Dolores Turanzas Romero, se procedió a efectuar el arqueo de fondos existente en esta fecha, y comprobados previamente los libros de contabilidad de la Intervención con los de la Tesorería, aparecieron conformes dando el siguiente resultado:

METÁLICO	Existencia del arqueo anterior	Ingresos desde dicho arqueo	Pagos desde dicho arqueo	Existencia
TOTAL	4.890.899,26	13.968.563,09	-16.124.224,60	2.735.237,75

VALORES	Existencia del arqueo anterior	Ingresos desde dicho arqueo	Pagos desde dicho arqueo	Existencia
TOTAL	62.625.324,24	7.090,01	-267.775,56	62.364.638,69

CLASIFICACION DE LA EXISTENCIA

Situación	Metálico	Valores	Total
ACF Antonio Villalba Moreno.....c/c 113	0,00	0,00	0,00
ACF M ^a Victoria Palacios Gómezc/c 7824	0,00	0,00	0,00
ACF Eugenio Santiago Alarcónc/c 104	0,00	0,00	0,00
Sumas Anticipos Caja Fija	0,00	0,00	0,00
En Unicaja Recaudación Cta. Restrngida	45.115,50	0,00	45.115,50
En BBVA Recaudación Cta. Restrngida	96.321,54	0,00	96.321,54
Sumas Ctas. Restrngidas de Recaudación	141.437,04	0,00	141.437,04
En la Caja de la G.M.U.....	0,00	62.364.638,69	62.364.638,69
En Unicaja (of. 0146)	306.193,73	0,00	306.193,73
En BBVA	2.222.164,28	0,00	2.222.164,28
En La Caixa	14.952,31	0,00	14.952,31
En Santander Central Hispano	83,75	0,00	83,75
En CAJAMAR	50.406,64	0,00	50.406,64
SUMAS	2.735.237,75	62.364.638,69	65.099.876,44

Suman las existencias en el día de la fecha, la cantidad de dos millones setecientos treinta y cinco mil doscientos treinta y siete euros y setenta y cinco céntimos en metálico y sesenta y dos millones trescientos sesenta y cuatro mil seiscientos treinta y ocho euros y sesenta y nueve céntimos en valores.

El Ordenador de Pagos,



El Interventor General,



La Tesorera Delegada,





ACTA DE ARQUEO

PRESUPUESTO

2013

Periodo desde

1/12

a 31/12

ESTADO DEMOSTRATIVO DEL ACTA DE ARQUEO

PAGOS

	PAGOS BRUTOS	AJUSTES	PAGOS LIQUIDOS
De Presupuesto, directos de Tesorería	10.071.885,56		10.071.885,56
De Operaciones No Presupuestarias, directos en Tesorería	3.085.467,45		3.085.467,45
Pagos de IVA Soportado Deducible en Gastos	1.977,57		1.977,57
Pagos de IVA Soportado en Oper. No Presupuestarias	0,00		0,00
Pagos de IVA Soportado en Dev. de Ingresos	0,00		0,00
Por descuentos No Presupuestarios en Reintegros de Gastos	0,00		0,00
Por descuentos No Presupuestarios en Reintegros de R.O.E.	0,00		0,00
Por Aplicaciones Definitivas de Ingresos	0,00	0,00	0,00
Por Devolución de Ingresos, directos de Tesorería	31.877,93		31.877,93
Descontados en Reintegros de Pagos de Pto. de Gastos	0,00	0,00	0,00
Descontados en Reintegros de Pagos de Recursos Otros Entes	0,00	0,00	0,00
De Recursos de Otros Entes Públicos	0,00		0,00
Por Movimientos Internos de Tesorería	2.933.016,09		2.933.016,09
De Operaciones Comerciales	0,00		0,00
	Descuentos en Pagos	-624.999,29	-624.999,29
TOTAL PAGOS	16.124.224,60	-624.999,29	15.499.225,31
Existencias a fin del periodo	2.735.237,75		2.735.237,75

EL ORDENADOR DE PAGOS,

EL INTERVENTOR GENERAL,

LA TESORERA DELEGADA,



ACTA DE ARQUEO PRESUPUESTO 2013 Periodo desde 1/12 a 31/12

ESTADO DEMOSTRATIVO DEL ACTA DE ARQUEO

INGRESOS

	INGRESOS BRUTOS	AJUSTES	INGRESOS LIQUIDOS
Existencia anterior al periodo	4.890.899,26		4.890.899,26
De Presupuesto de Ingresos, directos en Tesorería	9.860.789,75		9.860.789,75
Descontados en Pagos de Pto. Gastos	5.067,35	-5.067,35	0,00
Descontados en Pagos No Presupuestarios	0,00	0,00	0,00
Descontados en Pagos por Dev. Ingresos	0,00	0,00	0,00
Descontados en Pagos de Recursos Otros Entes	0,00	0,00	0,00
Aplicaciones Definitivas de Ingresos Presupuestarios	0,00	0,00	0,00
De Operaciones No Presupuestarias, directos en Tesorería	91.433,35		91.433,35
Descontados en Pagos de Pto. Gastos	606.093,39	-606.093,39	0,00
Descontados en Pagos No Presupuestarios	13.838,55	-13.838,55	0,00
Descontados en Pagos por Dev. Ingresos	0,00	0,00	0,00
Descontados en Pagos de Recursos Otros Entes	0,00	0,00	0,00
Ingresos de IVA Repercutido Deducible	11,48		11,48
Aplicaciones Provisionales de Ingresos	321.200,45		321.200,45
Aplicaciones Definitivas de Ingresos No Presupuestarios	0,00	0,00	0,00
Aplicaciones Definitivas de IVA Repercutido Deducible	0,00	0,00	0,00
Por Reintegros de Pagos, directos en Tesorería	137.112,68		137.112,68
Descontados en Pagos a Reintegros de Gastos	0,00	0,00	0,00
Aplicaciones Definitivas a Reintegros de Gastos	0,00	0,00	0,00
De Recursos de Otros Entes Públicos, directos en Tesorería	0,00	0,00	0,00
Aplicaciones Definitivas de Recursos de Otros Entes	0,00	0,00	0,00
Por Movimientos Internos de Tesorería	2.933.016,09		2.933.016,09
De Operaciones Comerciales	0,00		0,00
	Descuentos en Reintegros	0,00	0,00
TOTAL INGRESOS	13.968.563,09	-624.999,29	13.343.563,80
Suman Existencias más INGRESOS	18.859.462,35		18.234.463,06

LA TESORERA DELEGADA,

EL INTERVENTOR GENERAL,

EL ORDENADOR DE PAGOS,

[Handwritten signature]

[Handwritten signature]

[Handwritten signature]



ACTA DE ARQUEO PRESUPUESTO 2013 Periodo desde 1/12 a 31/12

Existencia anterior al periodo	4.890.899,26
INGRESOS	
De Presupuesto.	9.865.857,10
Por operaciones no Presup.	1.032.577,22
Por Reintegros de Pago.	137.112,68
De Recursos de Otros Entes.	0,00
Por Movimientos Internos.	2.933.016,09
De Operaciones Comerciales	0,00
TOTAL INGRESOS	13.968.563,09
Suman Existencias + Ingresos	18.859.462,35
PAGOS	
De Presupuesto.	10.071.885,56
Por operaciones no Presup.	3.087.445,02
Por Devolución de Ingresos.	31.877,93
De Recursos de Otros Entes.	0,00
Por Movimientos Internos	2.933.016,09
De Operaciones Comerciales	0,00
Por diferencias de redondeo del Euro	0,00
TOTAL PAGOS	16.124.224,60
Existencias a fin del periodo	2.735.237,75

EL ORDENADOR DE PAGOS,

EL INTERVENTOR GENERAL,

LA TESORERA DELEGADA,



ACTA DE ARQUEO PRESUPUESTO 2013 Periodo desde 1/12 a 31/12

ORD.	Descripción del Ordinal Nº Cuenta	SALDO INICIAL	ANTERIOR		PERIODO			EXISTENCIAS
			INGRESOS	PAGOS	E. INICIAL	INGRESOS	PAGOS	
001	CAJA OPERATIVA 000000000							
101	BBVA. RECAUDACION C 0201505633	33.207,33	4.120.174,68	3.722.765,74	430.616,27	175.153,39	509.448,12	96.321,54
102	UNICAJA. RECAUDACIO 3110000065	452.816,65	1.985.725,80	2.335.336,92	103.205,53	97.880,77	155.970,80	45.115,50
201	CAJAMAR 2720130198	136.301,52	500.031,64	444.847,94	191.485,22	200.021,04	341.099,62	50.406,64
202	LA CAIXA 0200313257	627,25	14.323,47		14.950,72	1,59		14.952,31
203	UNICAJA (0146) 0030025156	809.952,92	26.418.553,91	27.180.819,54	47.687,29	2.361.003,42	2.102.496,98	306.193,73
204	SCH 2716222195	83,66	0,08		83,74	0,01		83,75
205	BBVA 0011502727	1.891.582,52	44.256.864,08	42.118.820,67	4.029.625,93	7.538.592,62	9.346.054,27	2.222.164,28
207	UNICAJA DEPOSITOS S 0020034332							
212	CAJASOL 1102000051							
801	CUENTAS RESTRINGID 0000000000							
802	ANTICIPO CAJA FIJA E 0230000104		53.350,00	20.345,51	33.004,49		33.004,49	
803	ANTICIPO CAJA FIJA A 0230000113		53.450,00	19.201,60	34.248,40		34.248,40	
804	ANTICIPO CAJA FIJA M 0030007824		39.254,41	33.262,74	5.991,67		5.991,67	
901	FORMALIZACIÓN 0000000000		11.415.799,57	11.415.799,57		2.970.910,96	2.970.910,96	
	Totales	3.324.571,85	88.857.527,64	87.291.200,23	4.890.899,26	13.342.563,80	15.499.225,31	2.735.237,75

EL ORDENADOR DE PAGOS,

EL INTERVENTOR GENERAL,


LA TESORERA DELEGADA,

JOSE SALVADOR CARRASCO DURAN, INTERVENTOR DE
LA SUCURSAL 2060.6 MALAGA 42 DE UNICAJA BANCO
S.A.U., (Unicaja Banco)

CERTIFICA

Que consultados los archivos de esta Oficina el día **31 de Diciembre de 2013**, aparece la cuenta número **2103 2060 60 0230000113** a nombre de **GERENCIA MUNICIPAL DE URBANISMO, OBRAS E INFRAEST.**, con un saldo a su favor de **CERO EUROS (0,00€)**.

Y para que así conste, y a petición del interesado, se extiende el presente certificado en **MÁLAGA** a 20 de Enero de 2014.



Fdo. JOSE SALVADOR CARRASCO DURAN
Interventor Sucursal 2060.6 MALAGA 42
MÁLAGA

JOSE SALVADOR CARRASCO DURAN, INTERVENTOR DE
LA SUCURSAL 2060.6 MALAGA 42 DE UNICAJA BANCO
S.A.U., (Unicaja Banco)

CERTIFICA

Que consultados los archivos de esta Oficina el día **31 de Diciembre de 2013**, aparece la cuenta número **2103 2060 64 0030007824** a nombre de **GERENCIA MUNICIPAL DE URBANISMO, OBRAS E INFRAEST.**, con un saldo a su favor de **CERO EUROS (0,00€)**.

Y para que así conste, y a petición del interesado, se extiende el presente certificado en **MÁLAGA** a 20 de Enero de 2014.




Fdo. JOSE SALVADOR CARRASCO DURAN
Interventor Sucursal 2060.6 MALAGA 42
MÁLAGA

JOSE SALVADOR CARRASCO DURAN, INTERVENTOR DE
LA SUCURSAL 2060.6 MALAGA 42 DE UNICAJA BANCO
S.A.U., (Unicaja Banco)

CERTIFICA

Que consultados los archivos de esta Oficina el día **31 de Diciembre de 2013**, aparece la cuenta número **2103 2060 68 0230000104** a nombre de **GERENCIA MUNICIPAL DE URBANISMO, OBRAS E INFRAEST.**, con un saldo a su favor de **CERO EUROS (0,00€)**.

Y para que así conste, y a petición del interesado, se extiende el presente certificado en MÁLAGA a 22 de Enero de 2014.



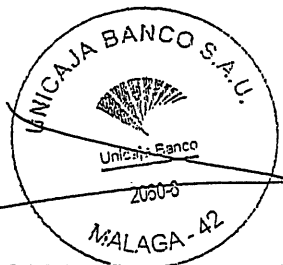
Fdo. JOSE SALVADOR CARRASCO DURAN
Interventor Sucursal 2060.6 MALAGA 42
MÁLAGA

JOSE SALVADOR CARRASCO DURAN, INTERVENTOR DE
LA SUCURSAL 2060.6 MALAGA 42 DE UNICAJA BANCO
S.A.U., (Unicaja Banco)

CERTIFICA

Que consultados los archivos de esta Oficina el día **31 de Diciembre de 2013**, aparece la cuenta número **2103 2060 69 3110000065** a nombre de **GERENCIA MUNICIPAL DE URBANISMO, OBRAS E INFRAEST.**, con un saldo a su favor de **CUARENTA Y CINCO MIL CIENTO QUINCE EUROS CON CINCUENTA CENTIMOS (45.115,50€)**.

Y para que así conste, y a petición del interesado, se extiende el presente certificado en **MÁLAGA** a 20 de Enero de 2014.



Fdo. JOSE SALVADOR CARRASCO DURAN
Interventor Sucursal 2060.6 MALAGA 42
MÁLAGA

BBVA

D./D.ª FRANCISCO J. GARRIDO DE LOS SANTOS

en calidad de Apoderado del BANCO BILBAO VIZCAYA ARGENTARIA, S.A.
Sucursal 5918.

CERTIFICA

Que según consta en nuestros registros contables la cuenta abierta en esta Entidad a nombre de GERENCIA MUNICIPAL DE URBANISMO DE MÁLAGA con NIF P7990002C, que a continuación se relaciona, presentaba a fecha 31 de diciembre de 2013, un saldo A SU FAVOR según el siguiente detalle:

0182-5918-43-0201505633: 89.121,54 € (Ochenta y nueve mil ciento veintiún euros con cincuenta y cuatro céntimos de euro).

Y para que conste donde proceda, a petición de la parte interesada, se expide el presente CERTIFICADO en Málaga, a 07 de enero de 2014.

BANCO BILBAO VIZCAYA ARGENTARIA, S.A.

Por Poder,



GERENCIA MUNICIPAL DE URBANISMO, OBRAS E INFRAESTRUCTURA DEL EXCMO. AYTO. DE MALAGA

CONCILIACIÓN BANCARIA

Conciliación de saldos al día 31/12/2013 a las 15:00 horas.

ORGANISMO:	BBVA	CUENTA N°:	201505633
CÓD. CONTABLE:		REALIZADA EL DÍA:	31/12/2013

Saldo según extracto del día: 31/12/2013 89.121,54


FECHA		
	<i>APUNTES REGISTRADOS EN LIBROS Y NO EN EXTRACTOS</i>	
	<i>PAGOS</i>	
	Suman Pagos (a deducir)	0,00
	<i>COBROS</i>	
31-dic-13	Cobros pendientes de abono en cta. restringida	7.200,00
	Suman cobros (a añadir)	7.200,00
	<i>APUNTES REGISTRADOS EN EXTRACTOS Y NO EN LIBROS</i>	
	<i>PAGOS</i>	
	Suman pagos (a añadir)	0,00
	<i>COBROS</i>	
	Suman cobros (a deducir)	0,00
	Saldos según libros al día 31/12/2013	96.321,54

El Ordenador de Pagos,

El Interventor General,

Ld Tesorera Delegada,,





JOSE SALVADOR CARRASCO DURAN, INTERVENTOR DE
LA SUCURSAL 2060.6 MALAGA 42 DE UNICAJA BANCO
S.A.U., (Unicaja Banco)

CERTIFICA

Que consultados los archivos de esta Oficina el día **31 de Diciembre de 2013**, aparece la cuenta número **2103 0146 98 0030025156** a nombre de **GERENCIA MUNICIPAL DE URBANISMO, OBRAS E INFRAEST.**, con un saldo a su favor de **TRESCIENTOS SEIS MIL CIENTO NOVENTA Y TRES EUROS CON SETENTA Y TRES CENTIMOS (306.193,73€)**.

Y para que así conste, y a petición del interesado, se extiende el presente certificado en MÁLAGA a 20 de Enero de 2014.



UNICAJA BANCO S.A.U.
Unicaja Banco
2060-6
MALAGA - 42

Fdo. JOSE SALVADOR CARRASCO DURAN
Interventor Sucursal 2060.6 MALAGA 42
MÁLAGA

BBVA

D./D.ª FRANCISCO J. GARRIDO DE LOS SANTOS

en calidad de Apoderado del BANCO BILBAO VIZCAYA ARGENTARIA, S.A.
Sucursal 5918.

CERTIFICA

Que según consta en nuestros registros contables la cuenta abierta en esta Entidad a nombre de GERENCIA MUNICIPAL DE URBANISMO DE MÁLAGA con NIF P7990002C, que a continuación se relaciona, presentaba a fecha 31 de diciembre de 2013, un saldo A SU FAVOR según el siguiente detalle:

0182-5918-42-0011502727: 2.222.164,28 € (Dos millones doscientos veintidós mil ciento sesenta y cuatro euros con veintiocho céntimos de euro).

Y para que conste donde proceda, a petición de la parte interesada, se expide el presente CERTIFICADO en Málaga, a 07 de enero de 2014.

BANCO BILBAO VIZCAYA ARGENTARIA, S.A.

Por Poder,





TRINIDAD PINILLOS MENDOZA Apoderado de la oficina 16233, SUP.OPER. BANCA INSTITUCIONAL SUD, apoderado de CaixaBank, S.A., inscrita con el número 2100 en el Registro de Entidades Financieras del Banco de España, figurando asimismo inscrita en el Registro Mercantil de Barcelona al tomo 42657, folio 33, hoja B-41.232, con número de identificación fiscal A-08663619 y domiciliada en Barcelona, Avenida Diagonal 621

CERTIFICA.

Que la entidad GERENCIA MUNICIPAL DE URBANISMO OBRAS E INFRAESTRUCTURAS, con CIF número P7990002C, es titular Individual de la cuenta corriente a la vista número 2100-2107-55-0200313257, abierta en la oficina 2107.

Dicho depósito acredita en fecha 31/12/2013 un saldo de 14952,31 euros

Y para que así conste y surta efecto ante quien proceda, a petición del interesado, expide la presente certificación en MALAGÁ a 21/01/2014.

CAIXABANK, S.A.

08986, CENTRO INSTITUCIONES ANDALUCIA ORIENTAL



P.O.

Ref: 08986-0039-2014



CERTIFICACIÓN DE SALDO EN CUENTA

Tipo de producto: Cuenta Corriente

C.C.C.: 0049-6728-87-2716222195

Titular: GERENCIA MUNICIPAL DE URBANISMO DE MALAGA

Fecha: 31-12-2013

Saldo: 83,75 €

Moneda: Euros

Banco Santander S.A.
6728 - Armengual de la Mota, 3 P^{ta})
MALAGA
P.P.

JOSE MARIA SANCHEZ GUARDIA, como **DIRECTOR** de **CAJAS RURALES UNIDAS, S.C.C.**, Oficina de **MÁLAGA- C/CORDOBA**

CERTIFICA:

Que según consta en nuestros archivos la Gerencia Municipal de Urbanismo, Obras e Infraestructuras con CIF P7990002C es **TITULAR** de la cuenta número **3058/0751/02/2720130198**, la cual presenta al día 31/12/2013 y a las 15:00 horas, un saldo contable acreedor de 50.406,64 Euros.

Y para que conste y surta efecto donde proceda, expido y firmo el presente certificado, en **MALAGA**, a 21 de Enero de 2014.

**CAJAS RURALES UNIDAS
MALAGA- C/CORDOBA**

