

**ORGANISMO AUTÓNOMO GESTIÓN TRIBUTARIA Y OTROS
SERVICIOS DEL AYUNTAMIENTO DE MÁLAGA**

CUENTA GENERAL

EJERCICIO 2013



ÍNDICE DE LA CUENTA GENERAL DEL O.A. GESTIÓN TRIBUTARIA EJERCICIO 2013

1	Balance	1-2
2	Cuenta del resultado económico-patrimonial.....	3-4
3	Estado de liquidación del presupuesto.....	5
	3.1 Liquidación del presupuesto de gastos	6-31
	3.2 Liquidación del presupuesto de ingresos.....	32-38
	3.3 Resultado presupuestario.....	39-40
4	Memoria	41
	4.1 Organización.....	42-43
	4.2 Gestión indirecta de servicios públicos.....	44-45
	4.3 Bases de presentación de las cuentas	46-47
	4.4 Normas de valoración	48-49
	4.5 Inversiones destinadas al uso general	50-51
	4.6 Inmovilizaciones inmateriales.....	52-53
	4.7 Inmovilizaciones materiales.....	54-59
	4.8 Inversiones gestionadas.....	60-61
	4.9 Patrimonio público del suelo.....	62-63
	4.10 Inversiones financieras.....	64-66
	4.11 Existencias.....	67-69
	4.12 Tesorería.....	70-71
	4.13 Fondos propios.....	72-73
	4.14 Información sobre el endeudamiento	74-78
	4.15 Información de las operaciones por administración de recursos por cuenta de otros entes públicos.....	79-83
	4.16 Información de las operaciones no presupuestarias de tesorería.....	84
	4.16.1 Deudores.....	85-86
	4.16.2 Acreedores.....	87-88
	4.16.3 Partidas pendientes de aplicación. Ingresos	89-90
	4.16.4 Partidas pendientes de aplicación. Pagos.....	91-92
	4.17 Ingresos y gastos.....	93-94
	4.18 Información sobre valores recibidos en depósito.....	95-96
	4.19 Cuadro de financiación.....	97-100
	4.20 Información presupuestaria	101
	4.20.1 Ejercicio corriente.....	102
	4.20.1.1 Presupuesto de gastos.	103
	4.20.1.1.1 Modificaciones de crédito.....	104-105
	4.20.1.1.2 Remanentes de crédito.....	106-110
	4.20.1.1.3 Proyectos de gastos.....	111-112
	4.20.1.1.4 Acreedores por operaciones pendientes de aplicar a Presupuesto.....	113-115
	4.20.1.2 Presupuesto de ingresos	116
	4.20.1.2.1 Proc. Gestión. Derechos anulados.....	117-118
	4.20.1.2.2 Proc. Gestión. Derechos cancelados.....	119-120
	4.20.1.2.3 Proc. Gestión. Recaudación neta	121-122
	4.20.1.2.4 Devoluciones de ingresos.....	123-124
	4.20.1.2.5 Compromisos de ingreso.....	125-126
	4.20.2 Ejercicios cerrados.....	127
	4.20.2.1 Obligaciones de presupuestos cerrados	128-131
	4.20.2.2 Derechos a cobrar de presupuestos cerrados. Derechos anulados.....	132-133
	4.20.2.3 Derechos a cobrar de presupuestos cerrados. Derechos cancelados	134-135
	4.20.2.4 Variación de resultados presupuestarios de ejercicios anteriores	136-137
	4.20.3 Ejercicios posteriores.....	138
	4.20.3.1 Compromisos de gastos con cargo a presupuestos de ejercicios posteriores..	139-141
	4.20.3.2 Compromisos de ingresos con cargo a presupuestos de ejercicios posteriores..	142-143
	4.20.4 Gastos con financiación afectada.....	144
	4.20.4.1 Desviaciones de financiación.....	145-146
	4.20.4.2 Información de cada unidad de gasto	147
	4.20.4.3 Desviaciones de financiación por agentes	148-161
	4.20.5 Remanente de Tesorería	162-163
	4.21 Indicadores.....	164-168
	4.22 Acontecimientos posteriores al cierre.....	169-170
	D.C. Documentación Complementaria.....	171-190



1.- BALANCE




EJERCICIO 2013
BALANCE

CUENTAS	ACTIVO	EJ. 2013	EJ. 2012	CUENTAS	PASIVO	EJ. 2013	EJ. 2012
	A) INMOVILIZADO	8.740.896,22	8.582.375,66		A) FONDOS PROPIOS	9.010.558,59	8.802.745,53
	II) Inmovilizaciones inmateriales	971.158,37	661.767,73		I) Patrimonio	8.802.745,53	9.923.992,21
215	1. Aplicaciones informáticas	972.441,39	662.439,39	100	1. Patrimonio	868.868,16	1.995.622,72
281	4. Amortizaciones	-1.283,02	-671,66	101	2. Patrimonio recibido en adscripción	7.616.418,26	7.610.910,38
	III) Inmovilizaciones materiales	7.769.737,85	7.920.607,93	103	3. Patrimonio recibido en cesión	317.459,11	317.459,11
220	1. Terrenos	2.413.629,16	2.413.629,16		IV) Resultados del ejercicio	207.813,06	-1.121.246,68
221	2. Construcciones	5.501.968,56	5.496.460,68	129	1. Resultados del ejercicio	207.813,06	-1.121.246,68
222	3. Instalaciones Técnicas	63.636,69	63.636,69		D) ACREEDORES A CORTO PLAZO	560.670,83	789.547,06
223,224,226,227,228	4. Otro inmovilizado	559.605,26	548.601,62		II) Otras deudas a corto plazo	826,45	3.000,00
229				560,561	4. Fianzas y depósitos recibidos a corto plazo	826,45	3.000,00
282	5. Amortizaciones	-769.101,82	-601.720,22		III) Acreedores	559.844,38	786.547,06
	C) ACTIVO CIRCULANTE	830.333,20	1.009.916,93	40	1. Acreedores presupuestarios	354.061,28	627.950,60
	II) Deudores	333.255,88	670.992,21	475,476,477	4. Administraciones Públicas	205.783,10	158.596,46
43	1. Deudores presupuestarios	333.255,88	670.992,21				
	III) Inversiones financieras temporales	24,04	24,04				
565,566	3. Fianzas y depósitos constituidos a corto plazo	24,04	24,04				
	IV) Tesorería	497.053,28	338.900,68				
57	1. Tesorería	497.053,28	338.900,68				
	TOTAL GENERAL (A+B+C)	9.571.229,42	9.592.292,59		TOTAL GENERAL (A+B+C+D)	9.571.229,42	9.592.292,59



2.- Cuenta de Resultado Económico-Patrimonial



CUENTA DEL RESULTADO ECONÓMICO-PATRIMONIAL
EJERCICIO 2013

CUENTAS	DEBE	EJ.: 2013	EJ.: 2012	CUENTAS	HABER	EJ.: 2013	EJ.: 2012
	A) GASTOS	10.805.936,39	12.630.165,67		B) INGRESOS	11.013.749,45	11.508.918,99
	3. Gastos de Funcionamiento de los servicios y prestaciones sociales	10.804.349,39	11.146.786,08		4. Otros ingresos de gestión ordinaria	1.430,76	7.091,55
	a) Gastos de Personal	9.213.587,84	8.986.260,10	773	a) Reintegros	262,70	807,82
640,641	a-1) Sueldos, salarios y asimilados	7.008.657,33	6.767.200,59	775,776,777	c) Otros ingresos de gestión		2.886,60
642,644	a-2) Cargas sociales	2.204.930,51	2.219.059,51		c-1) Ingresos accesorios y otros de gestión corriente		2.886,60
645	b) Prestaciones sociales	9.323,83	37.689,21		f) Otros intereses e ingresos asimilados	1.168,06	3.397,13
68	c) Dotaciones para amortizaciones de inmovilizado	167.992,96	168.718,57	763,769	f-1) Otros intereses	1.168,06	3.397,13
	e) Otros gastos de gestión	1.408.670,00	1.946.116,12		5. Transferencias y subvenciones	11.012.318,69	11.501.827,44
62	e-1) Servicios exteriores	1.408.478,88	1.945.925,00	750	a) Transferencias corrientes	10.685.509,00	11.187.620,53
63	e-2) Tributos	191,12	191,12	755	c) Transferencias de capital	326.809,69	314.206,91
	f) Gastos financieros y asimilables	4.774,76	8.002,08				
661,662,663,669	f-1) Por deudas	4.774,76	8.002,08				
	4. Transferencias y Subvenciones	1.587,00	1.465.099,94				
650,651	a) Transferencias y Subvenciones corrientes	1.587,00	1.465.099,94				
	5. Pérdidas y gastos extraordinarios		18.279,65				
679	e) Gastos y pérdidas de otros ejercicios		18.279,65				
	AHORRO	207.813,06			DESAHORRO		1.121.246,68



3.- Estado de Liquidación del Presupuesto

- 3.1.- Liquidación del Presupuesto de Gastos.**
- 3.2.- Liquidación del Presupuesto de Ingresos.**
- 3.3.- Resultado Presupuestario.**



3.1.- Liquidación del Presupuesto de Gastos



(2013)

Pág. 1

ESTADO DE LIQUIDACIÓN DEL PRESUPUESTO

I. LIQUIDACIÓN DEL PRESUPUESTO DE GASTOS

APLICACIÓN PRESUP.	DESCRIPCIÓN	CRÉDITOS PRESUPUESTARIOS			GASTOS COMPROMET.	OBLIGACIONES RECONOCIDAS NETAS	PAGOS	OBLIGACIONES PENDIENTES DE PAGO A 31 DE DICIEMBRE	REMANENTES DE CRÉDITO	
		INICIALES	MODIFICACIONES	DEFINITIVAS						
00	9209 10100	RETRIBUCIONES BASICAS PERSONAL DIRECTIVO	76.315,31		76.315,31	76.464,90	76.464,90	76.464,90	-149,59	
00	9209 13000	RETRIBUCIONES BASICAS DEL PERSONAL LABOR	455.578,04		455.578,04	406.523,81	406.523,81	406.523,81	49.054,23	
00	9209 15000	PRODUCTIVIDAD	83.949,12		83.949,12	77.823,33	77.823,33	77.823,33	6.125,79	
00	9209 16000	SEGURIDAD SOCIAL	138.447,56		138.447,56	123.238,40	123.238,40	113.042,34	15.209,16	
00	9209 16100	PRESTACIONES SOCIALES	37.007,14		37.007,14	9.323,83	9.323,83	9.323,83	27.683,31	
00	9209 16200	FORMACION Y PERFECCIONAMIENTO DEL PERSON	12.234,06		12.234,06	4.198,22	4.198,22	4.198,22	8.035,84	
00	9209 16204	ACCION SOCIAL	1.500,00		1.500,00	1.381,76	1.381,76	1.381,76	118,24	
00	9209 16205	SEGUROS	115.863,74		115.863,74	104.267,52	99.893,30	99.893,30	15.970,44	
00	9209 16206	AYUDA ESCOLAR	26.689,88		26.689,88	27.828,29	27.828,29	27.828,29	-1.138,41	
00	9209 20200	ARRENDAMIENTOS DE EDIFICIOS Y OTRAS CONS	2.000,00		2.000,00	2.055,10	1.900,26	1.900,26	99,74	
00	9209 20300	ARRENDAMIENTOS DE MAQUINARIA, INSTALACIO	1,00		1,00				1,00	
00	9209 20400	ARRENDAMIENTOS DE MATERIAL DE TRANSPORTE	6.600,00		6.600,00	2.519,78	2.519,78	2.519,78	4.080,22	
00	9209 20500	ARRENDAMIENTOS DE MOBILIARIOS Y ENSERES	8.640,00		8.640,00				8.640,00	
00	9209 20800	ARRENDAMIENTOS DE OTRO INMOVILIZADO MATE	1,00		1,00				1,00	
00	9209 21000	REPARACIONES, MANTENIMIENTO Y CONS. INF	1,00		1,00				1,00	
00	9209 21200	REPARACIONES, MANTENIMIENTO Y CONS. DE E	12.000,00		12.000,00	3.189,52	3.189,52	2.640,27	549,25	
00	9209 21300	REPARACIONES, MANTENIMIENTO Y CONS. DE M	29.800,00		29.800,00	19.577,88	19.577,88	19.577,88	10.222,12	
00	9209 21400	REPARACIONES, MANTENIMIENTO Y CONS. DE M	3.000,00		3.000,00	874,88	874,88	874,88	2.125,12	
00	9209 21500	REPARACIONES, MANTENIMIENTO Y CONSERVACI	10.000,00		10.000,00	12.596,01	12.350,18	12.146,80	203,38	
00	9209 21600	REPARACIONES, MANTENIMIENTO Y CONS. DE E	4.000,00		4.000,00	4.004,96	4.004,96	4.004,96	-4,96	
00	9209 21900	REPARACIONES, MANTENIMIENTO Y CONS.DE OT	1,00		1,00				1,00	
00	9209 22000	MATERIAL DE OFICINA ORDINARIO NO INVENTA	56.500,00		56.500,00	44.319,61	40.718,87	40.289,32	429,55	
00	9209 22001	PRENSA, REVISTAS, LIBROS Y OTRAS PÚBLICA	5.500,00		5.500,00	2.978,04	2.978,04	2.978,04	2.521,96	
00	9209 22002	MATERIAL INFORMATICO NO INVENTARIABLE	40.000,00		40.000,00	45.082,35	35.713,37	35.713,37	4.286,63	
00	9209 22100	ENERGIA ELECTRICA	4.000,00		4.000,00	4.715,12	4.145,91	3.837,09	308,82	
00	9209 22101	AGUA	500,00		500,00	250,00	161,51	161,51	338,49	
		Suma	1.130.128,85		1.130.128,85	973.213,31	954.811,00	943.123,94	11.687,06	175.317,85

(2013)

ESTADO DE LIQUIDACIÓN DEL PRESUPUESTO

I. LIQUIDACIÓN DEL PRESUPUESTO DE GASTOS

APLICACIÓN PRESUP.	DESCRIPCIÓN	CRÉDITOS PRESUPUESTARIOS			GASTOS COMPROMET.	OBLIGACIONES RECONOCIDAS NETAS	PAGOS	OBLIGACIONES PENDIENTES DE PAGO A 31 DE DICIEMBRE	REMANENTES DE CRÉDITO	
		INICIALES	MODIFICACIONES	DEFINITIVAS						
00	9209 22103	COMBUSTIBLES Y CARBURANTES	4.000,00		4.000,00	3.742,65	2.346,87	2.248,93	97,94	1.653,13
00	9209 22104	VESTUARIO	500,00		500,00					500,00
00	9209 22110	PRODUCTOS DE LIMPIEZA Y ASEO	1.500,00		1.500,00	1.299,26	1.299,26	1.299,26		200,74
00	9209 22199	OTROS SUMINISTROS	7.000,00		7.000,00	2.847,65	2.847,65	2.847,65		4.152,35
00	9209 22200	SERVICIOS DE TELECOMUNICACIONES	1,00		1,00					1,00
00	9209 22300	SERVICIOS DE TRANSPORTE	1,00		1,00					1,00
00	9209 22401	SEGUROS DE VEHICULOS	1.300,00		1.300,00	925,76	925,76	925,76		374,24
00	9209 22502	TRIBUTOS DE LAS ENTIDADES LOCALES	250,00		250,00	191,12	191,12	191,12		58,88
00	9209 22601	ATENCIONES PROTOCOLARIAS Y REPRESENTATIV	3.000,00		3.000,00	652,50	652,50	652,50		2.347,50
00	9209 22602	PUBLICIDAD Y PROPAGANDA	107.500,00		107.500,00	101.084,26	97.669,34	97.669,34		9.830,66
00	9209 22603	PUBLICACION EN DIARIOS OFICIALES	8.000,00		8.000,00	5.661,39	5.661,39	5.661,39		2.338,61
00	9209 22606	REUNIONES, CONFERENCIAS Y CURSOS	5.000,00		5.000,00	69,75	69,75	69,75		4.930,25
00	9209 22699	OTROS GASTOS DIVERSOS	900,00		900,00	9,08	9,08	9,08		890,92
00	9209 22700	LIMPIEZA Y ASEO	8.700,00		8.700,00	7.027,74	6.802,89	6.802,89		1.897,11
00	9209 22701	SERVICIOS DE SEGURIDAD	1.500,00		1.500,00	592,90	592,85	592,85		907,15
00	9209 22705	PROCESOS ELECTORALES	1,00		1,00					1,00
00	9209 22706	ESTUDIOS Y TRABAJOS TECNICOS	22.000,00		22.000,00	30.310,50	29.221,50	25.591,50	3.630,00	-7.221,50
00	9209 22799	OTROS TRABAJOS REALIZADOS POR OTRAS EMPR	15.735,30		15.735,30	15.636,74	15.103,75	14.612,63	491,12	631,55
00	9209 23010	DIETAS DEL PERSONAL DIRECTIVO	800,00		800,00	101,36	101,36	101,36		698,64
00	9209 23020	DIETAS DEL PERSONAL NO DIRECTIVO	1.500,00		1.500,00	614,68	614,68	592,60	22,08	885,32
00	9209 23110	LOCOMOCION DEL PERSONAL DIRECTIVO	4.000,00		4.000,00	2.360,76	2.360,76	2.360,76		1.639,24
00	9209 23120	LOCOMOCION DEL PERSONAL NO DIRECTIVO	3.000,00		3.000,00	1.888,90	1.888,90	1.732,45	156,45	1.111,10
00	9209 23300	OTRAS INDEMNIZACIONES	1,00		1,00					1,00
00	9209 24000	GASTOS DE EDICIÓN Y PUBLICACIÓN	1,00		1,00					1,00
00	9209 35200	INTERESES DE DEMORA	1,00		1,00					1,00
00	9209 35900	OTROS GASTOS FINANCIEROS	10.000,00		10.000,00	4.774,76	4.774,76	4.774,76		5.225,24
00	9209 40000	TRANSF. CORRIENTES AL AYUNTAMIENTO DE MA	1,00		1,00					1,00
00	9209 41000	TRANSF. CORRIENTES A OO AA DEPENDIENTES	1,00		1,00					1,00
00	9209 44900	OTRAS TRANSFERENCIAS CORRIENTES A ENTES	1,00		1,00					1,00
00	9209 46100	TRANSFERENCIAS CORRIENTES A LA DIPUTACION	1,00		1,00					1,00
00	9209 47900	OTRAS SUBVENCIONES A EMPRESAS PRIVADAS	1,00		1,00					1,00
		Suma	1.336.325,15		1.336.325,15	1.153.005,07	1.127.945,17	1.111.860,52	16.084,65	208.379,98

(2013)

Pág. 3

ESTADO DE LIQUIDACIÓN DEL PRESUPUESTO

I. LIQUIDACIÓN DEL PRESUPUESTO DE GASTOS

APLICACIÓN PRESUP.	DESCRIPCIÓN	CRÉDITOS PRESUPUESTARIOS			GASTOS COMPROMET.	OBLIGACIONES RECONOCIDAS NETAS	PAGOS	OBLIGACIONES PENDIENTES DE PAGO A 31 DE DICIEMBRE	REMANENTES DE CRÉDITO	
		INICIALES	MODIFICACIONES	DEFINITIVAS						
00	9209 48000		1,00	1,00					1,00	
00	9209 48100		3.600,00	3.600,00	1.587,00	1.587,00	1.587,00		2.013,00	
00	9209 48900		1,00	1,00					1,00	
00	9209 62300			2.794,92					2.794,92	
00	9209 62500			98.241,37	5.881,27	5.881,27	5.881,27		92.360,10	
00	9209 62600			5.122,37	5.122,37	5.122,37	5.122,37			
00	9209 62900			14.164,77					14.164,77	
00	9209 63200			7.530,23	5.507,88	5.507,88		5.507,88	2.022,35	
00	9209 64100		310.002,00	310.002,00	310.002,00	310.002,00	206.796,04	103.205,96		
00	9290 82001		1,00	1,00					1,00	
00	9290 83002		1,00	18.600,00	18.600,00	18.600,00	18.600,00		1,00	
00	9320 12000		29.354,64	29.354,64	29.354,64	29.354,64	29.354,64			
00	9320 12003		9.884,84	9.884,84	9.884,84	9.884,84	9.884,84			
00	9320 12006		13.633,44	13.633,44	13.272,26	13.272,26	13.272,26		361,18	
00	9320 12100		24.713,50	24.713,50	24.713,50	24.713,50	24.713,50			
00	9320 12101		97.187,67	97.187,67	97.187,62	97.187,62	97.187,62		0,05	
00	9320 13000		6.042.857,96	6.042.857,96	5.708.106,48	5.708.106,48	5.708.106,48		334.751,48	
00	9320 15000		619.008,48	619.008,48	565.325,95	565.325,95	565.325,95		53.682,53	
00	9320 16000		2.008.146,12	2.008.146,12	1.948.390,54	1.948.390,54	1.798.967,14	149.423,40	59.755,58	
00	9320 20600		1,00	1,00					1,00	
00	9320 22201		1.876.160,44	1.876.160,44	1.462.379,79	981.108,25	901.605,99	79.502,26	895.052,19	
00	9320 22204		1.000,00	1.000,00	331,61	331,61	311,06	20,55	668,39	
00	9320 22604		130.000,00	130.000,00	85.280,11	85.280,11	84.963,53	316,58	44.719,89	
00	9320 22806		1,00	1,00					1,00	
00	9320 22702		10.000,00	10.000,00	532,40	532,40	532,40		9.467,60	
00	9320 22704		51.000,00	51.000,00	37.407,12	32.270,50	32.270,50		18.729,50	
00	9320 22706		1,00	1,00					1,00	
		Suma	12.562.881,24	146.453,66	12.709.334,90	11.481.872,45	10.970.404,39	10.616.343,11	354.061,28	1.738.930,51

(2013)
 ESTADO DE LIQUIDACIÓN DEL PRESUPUESTO

I. LIQUIDACIÓN DEL PRESUPUESTO DE GASTOS

APLICACIÓN PRESUP.			DESCRIPCIÓN	CRÉDITOS PRESUPUESTARIOS			GASTOS COMPROMET.	OBLIGACIONES RECONOCIDAS NETAS	PAGOS	OBLIGACIONES PENDIENTES DE PAGO A 31 DE DICIEMBRE	REMANENTES DE CRÉDITO
				INICIALES	MODIFICACIONES	DEFINITIVAS					
00	9320	22799	OTROS TRABAJOS REALIZADOS POR OTRAS EMPR	34.000,00		34.000,00	15.800,55	12.652,56	12.652,56		21.347,44
Suma				12.596.881,24	146.453,66	12.743.334,90	11.497.673,00	10.983.056,95	10.628.995,67	354.061,28	1.760.277,95



(2013)

ESTADO DE LIQUIDACIÓN DEL PRESUPUESTO DE GASTOS: RESUMEN POR CLASIFICACIÓN ECONÓMICA

Capítulo: 1 GASTOS DE PERSONAL

ARTÍCULO	CONCEPTO SUBCONCEPTO	CRÉDITOS PRESUPUESTARIOS			GASTOS COMPROMET.	OBLIGACIONES RECONOCIDAS NETAS	PAGOS	OBLIGACIONES PENDIENTES DE PAGO A 31 DE DICIEMBRE	REMANENTES DE CRÉDITO
		INICIALES	MODIFICACIONES	DEFINITIVAS					
150	PRODUCTIVIDAD								
15000	PRODUCTIVIDAD	702.957,60		702.957,60	643.149,28	643.149,28	643.149,28	59.808,32	
	Total Concepto	702.957,60		702.957,60	643.149,28	643.149,28	643.149,28	59.808,32	
	Total Artículo.	702.957,60		702.957,60	643.149,28	643.149,28	643.149,28	59.808,32	
16	CUOTAS, PREST. Y GTOS. SOC. EMPLEADOR								
160	CUOTAS SOCIALES								
16000	SEGURIDAD SOCIAL	2.146.593,68		2.146.593,68	2.071.628,94	2.071.628,94	1.912.009,48	74.964,74	
	Total Concepto	2.146.593,68		2.146.593,68	2.071.628,94	2.071.628,94	1.912.009,48	74.964,74	
161	PRESTACIONES SOCIALES								
16100	PRESTACIONES SOCIALES	37.007,14		37.007,14	9.323,83	9.323,83	9.323,83	27.683,31	
	Total Concepto	37.007,14		37.007,14	9.323,83	9.323,83	9.323,83	27.683,31	
162	GASTOS SOCIALES DEL PERSONAL								
16200	FORMACION Y PERFECCIONAMIENTO PERSONAL	12.234,06		12.234,06	4.198,22	4.198,22	4.198,22	8.035,84	
16204	ACCION SOCIAL	1.500,00		1.500,00	1.381,76	1.381,76	1.381,76	118,24	
16205	SEGUROS	115.863,74		115.863,74	104.267,52	99.893,30	99.893,30	15.970,44	
16206	AYUDA ESCOLAR	26.689,88		26.689,88	27.828,29	27.828,29	27.828,29	-1.138,41	
	Total Concepto	156.287,68		156.287,68	137.675,79	133.301,57	133.301,57	22.986,11	
	Total Artículo.	2.339.888,50		2.339.888,50	2.218.628,56	2.214.254,34	2.054.634,88	159.619,46	
	Total Capítulo	9.792.371,50		9.792.371,50	9.227.285,89	9.222.911,67	9.063.292,21	569.459,83	



(2013)

ESTADO DE LIQUIDACIÓN DEL PRESUPUESTO DE GASTOS: RESUMEN POR CLASIFICACIÓN ECONÓMICA

Capítulo: 2 GASTOS EN BIENES CORRIENTES Y SERVICIOS

ARTÍCULO	CONCEPTO SUBCONCEPTO	CRÉDITOS PRESUPUESTARIOS			GASTOS COMPROMET.	OBLIGACIONES RECONOCIDAS NETAS	PAGOS	OBLIGACIONES PENDIENTES DE PAGO A 31 DE DICIEMBRE	REMANENTES DE CRÉDITO
		INICIALES	MODIFICACIONES	DEFINITIVAS					
20	ARRENDAMIENTOS Y CANONES								
202	ARRENDAMIENTOS DE EDIFICIOS Y OTR.CONST.								
20200	ARRENDAMIENTOS DE EDIFICIOS Y OTR.CONSTR	2.000,00		2.000,00	2.055,10	1.900,26	1.900,26	99,74	
	Total Concepto	2.000,00		2.000,00	2.055,10	1.900,26	1.900,26	99,74	
203	ARRENDAMIENTOS DE MAQU. INSTAL Y UTILLAJ								
20300	ARRENDAMIENTO DE MAQU.INSTALAC Y UTILLAJ	1,00		1,00				1,00	
	Total Concepto	1,00		1,00				1,00	
204	ARRENDAMIENTO DE MATERIAL DE TRANSPORTE								
20400	ARRENDAMIENTO DE MATERIAL DE TRANSPORTE	6.600,00		6.600,00	2.519,78	2.519,78	2.519,78	4.080,22	
	Total Concepto	6.600,00		6.600,00	2.519,78	2.519,78	2.519,78	4.080,22	
205	ARRENDAMIENTOS DE MOBILIARIOS Y ENSERES								
20500	ARRENDAMIENTOS DE MOBILIARIOS Y ENSERES	8.640,00		8.640,00				8.640,00	
	Total Concepto	8.640,00		8.640,00				8.640,00	
206	ARRENDAMIENTOS DE EQUIPOS PROC.INFORMAC.								
20600	ARRENDAMIENTOS EQUIPOS PROCES. INFORM.	1,00		1,00				1,00	
	Total Concepto	1,00		1,00				1,00	
208	ARRENDAMIENTOS OTRO INMOVILIZADO MATERIA								
20800	ARRENDAMIENTOS OTRO INMOVILIZADO MATERIA	1,00		1,00				1,00	
	Total Concepto	1,00		1,00				1,00	
	Total Artículo.	17.243,00		17.243,00	4.574,88	4.420,04	4.420,04	12.822,96	
21	REPARACIONES, MANTENIMIENTO Y CONSERVAC								

(2013)

ESTADO DE LIQUIDACIÓN DEL PRESUPUESTO DE GASTOS: RESUMEN POR CLASIFICACIÓN ECONÓMICA

Capítulo: 2 GASTOS EN BIENES CORRIENTES Y SERVICIOS

ARTÍCULO	CONCEPTO SUBCONCEPTO	CRÉDITOS PRESUPUESTARIOS			GASTOS COMPROMET.	OBLIGACIONES RECONOCIDAS NETAS	PAGOS	OBLIGACIONES PENDIENTES DE PAGO A 31 DE DICIEMBRE	REMANENTES DE CRÉDITO
		INICIALES	MODIFICACIONES	DEFINITIVAS					
210	INFRAESTRUCTURA Y BIENES NATURALES								
21000	REPARAC. MANTEN Y CONSERV INFRA Y BB NAT	1,00		1,00					1,00
	Total Concepto	1,00		1,00					1,00
212	EDIFICIOS Y OTRAS CONSTRUCCIONES								
21200	REPARAC. MANTEN.Y CONSERV.EDIF.Y OT.CONS	12.000,00		12.000,00	3.189,52	3.189,52	2.640,27	549,25	8.810,48
	Total Concepto	12.000,00		12.000,00	3.189,52	3.189,52	2.640,27	549,25	8.810,48
213	MAQUINARIA, INSTALACIONES Y UTILLAJE								
21300	REPAR.MANT. Y CONS.MAQ.INST. Y UTILLAJE	29.800,00		29.800,00	19.577,88	19.577,88	19.577,88		10.222,12
	Total Concepto	29.800,00		29.800,00	19.577,88	19.577,88	19.577,88		10.222,12
214	MATERIAL DE TRANSPORTE								
21400	REPAR.MANTEN. Y CONS.MATERIAL TRANSPORTE	3.000,00		3.000,00	874,88	874,88	874,88		2.125,12
	Total Concepto	3.000,00		3.000,00	874,88	874,88	874,88		2.125,12
215	MOBILIARIO								
21500	REPARACIONES,MANTEN.Y CONSERV MOBILIARIO	10.000,00		10.000,00	12.596,01	12.350,18	12.146,80	203,38	-2.350,18
	Total Concepto	10.000,00		10.000,00	12.596,01	12.350,18	12.146,80	203,38	-2.350,18
216	EQUIPAMIENTO PARA PROCESOS DE INFORMACIO								
21600	REPAR.MANTE.Y CONSER.EQUIPAM.PROC.INFORM	4.000,00		4.000,00	4.004,96	4.004,96	4.004,96		-4,96
	Total Concepto	4.000,00		4.000,00	4.004,96	4.004,96	4.004,96		-4,96
219	OTRO INMOVILIZADO MATERIAL								
21900	REPARAC MANTENIM Y CONS. OTRO INMOV. MAT	1,00		1,00					1,00
	Total Concepto	1,00		1,00					1,00
	Total Artículo.	58.802,00		58.802,00	40.243,25	39.997,42	39.244,79	752,63	18.804,58

(2013)

ESTADO DE LIQUIDACIÓN DEL PRESUPUESTO DE GASTOS: RESUMEN POR CLASIFICACIÓN ECONÓMICA

Capítulo: 2 GASTOS EN BIENES CORRIENTES Y SERVICIOS

ARTÍCULO	CONCEPTO SUBCONCEPTO	CRÉDITOS PRESUPUESTARIOS			GASTOS COMPROMET.	OBLIGACIONES RECONOCIDAS NETAS	PAGOS	OBLIGACIONES PENDIENTES DE PAGO A 31 DE DICIEMBRE	REMANENTES DE CRÉDITO
		INICIALES	MODIFICACIONES	DEFINITIVAS					
22	MATERIAL, SUMINISTROS Y OTROS								
220	MATERIAL DE OFICINA								
22000	MATERIAL OFICINA ORDINARIO NO INVENTARIA	56.500,00		56.500,00	44.319,61	40.718,87	40.289,32	429,55	15.781,13
22001	PRENSA, REVISTAS, LIBROS Y OTRAS PUBLICA	5.500,00		5.500,00	2.978,04	2.978,04	2.978,04		2.521,96
22002	MATERIAL INFORMATICO NO INVENTARIABLE	40.000,00		40.000,00	45.082,35	35.713,37	35.713,37		4.286,63
	Total Concepto	102.000,00		102.000,00	92.380,00	79.410,28	78.980,73	429,55	22.589,72
221	SUMINISTROS								
22100	ENERGIA ELECTRICA	4.000,00		4.000,00	4.715,12	4.145,91	3.837,09	308,82	-145,91
22101	AGUA	500,00		500,00	250,00	161,51	161,51		338,49
22103	COMBUSTIBLES Y CARBURANTES	4.000,00		4.000,00	3.742,65	2.346,87	2.248,93	97,94	1.653,13
22104	VESTUARIO	500,00		500,00					500,00
22110	PRODUCTOS DE LIMPIEZA Y ASEO	1.500,00		1.500,00	1.299,26	1.299,26	1.299,26		200,74
22199	OTROS SUMINISTROS	7.000,00		7.000,00	2.847,65	2.847,65	2.847,65		4.152,35
	Total Concepto	17.500,00		17.500,00	12.854,68	10.801,20	10.394,44	406,76	6.698,80
222	COMUNICACIONES								
22200	SERVICIOS DE TELECOMUNICACIONES	1,00		1,00					1,00
22201	SERVICIOS POSTALES	1.876.160,44		1.876.160,44	1.462.379,79	981.108,25	901.605,99	79.502,26	895.052,19
22204	SERVICIOS DE MENSAJERIA	1.000,00		1.000,00	331,61	331,61	311,06	20,55	668,39
	Total Concepto	1.877.161,44		1.877.161,44	1.462.711,40	981.439,86	901.917,05	79.522,81	895.721,58
223	TRANSPORTES								
22300	SERVICIOS DE TRANSPORTE	1,00		1,00					1,00
	Total Concepto	1,00		1,00					1,00
224	PRIMAS DE SEGUROS								
22401	SEGUROS DE VEHICULOS	1.300,00		1.300,00	925,76	925,76	925,76		374,24

(2013)

Pág.

6

ESTADO DE LIQUIDACIÓN DEL PRESUPUESTO DE GASTOS: RESUMEN POR CLASIFICACIÓN ECONÓMICA

Capítulo: 2 GASTOS EN BIENES CORRIENTES Y SERVICIOS

ARTÍCULO	CONCEPTO SUBCONCEPTO	CRÉDITOS PRESUPUESTARIOS			GASTOS COMPROMET.	OBLIGACIONES RECONOCIDAS NETAS	PAGOS	OBLIGACIONES PENDIENTES DE PAGO A 31 DE DICIEMBRE	REMANENTES DE CRÉDITO
		INICIALES	MODIFICACIONES	DEFINITIVAS					
	Total Concepto	1.300,00		1.300,00	925,76	925,76	925,76		374,24
225	TRIBUTOS								
22502	TRIBUTOS DE LAS ENTIDADES LOCALES	250,00		250,00	191,12	191,12	191,12		58,88
	Total Concepto	250,00		250,00	191,12	191,12	191,12		58,88
226	GASTOS DIVERSOS								
22601	ATENCIONES PROTOCOL. Y ADMINISTRATIVAS	3.000,00		3.000,00	652,50	652,50	652,50		2.347,50
22602	PUBLICIDAD Y PROPAGANDA	107.500,00		107.500,00	101.084,26	97.669,34	97.669,34		9.830,66
22603	PUBLICACION EN DIARIOS OFICIALES	8.000,00		8.000,00	5.661,39	5.661,39	5.661,39		2.338,61
22604	GASTOS JURIDICOS Y CONTENCIOSOS	130.000,00		130.000,00	85.280,11	85.280,11	84.963,53	316,58	44.719,89
22606	REUNIONES, CONFERENCIAS Y CURSOS	5.001,00		5.001,00	69,75	69,75	69,75		4.931,25
22699	OTROS GASTOS DIVERSOS	900,00		900,00	9,08	9,08	9,08		890,92
	Total Concepto	254.401,00		254.401,00	192.757,09	189.342,17	189.025,59	316,58	65.058,83
227	TRABAJOS REALIZADOS OTRAS EMPR.Y PROFESI								
22700	LIMPIEZA Y ASEO	8.700,00		8.700,00	7.027,74	6.802,89	6.802,89		1.897,11
22701	SERVICIOS DE SEGURIDAD	1.500,00		1.500,00	592,90	592,85	592,85		907,15
22702	VALORACIONES Y PERITAJES	10.000,00		10.000,00	532,40	532,40	532,40		9.467,60
22704	CUSTODIA, DEPOSITO Y ALMACENAJE	51.000,00		51.000,00	37.407,12	32.270,50	32.270,50		18.729,50
22705	PROCESOS ELECTORALES	1,00		1,00					1,00
22706	ESTUDIOS Y TRABAJOS TECNICOS	22.001,00		22.001,00	30.310,50	29.221,50	25.591,50	3.630,00	-7.220,50
22799	OTR.TRAB.REALIZ.OTR.EMPR.Y PROFESIONALES	49.735,30		49.735,30	31.437,29	27.756,31	27.265,19	491,12	21.978,99
	Total Concepto	142.937,30		142.937,30	107.307,95	97.176,45	93.055,33	4.121,12	45.760,85
	Total Artículo.	2.395.550,74		2.395.550,74	1.869.128,00	1.359.286,84	1.274.490,02	84.796,82	1.036.263,90
23	INDEMNIZACIONES POR RAZON DEL SERVICIO								
230	DIETAS								

(2013)

ESTADO DE LIQUIDACIÓN DEL PRESUPUESTO DE GASTOS: RESUMEN POR CLASIFICACIÓN ECONÓMICA

Capítulo: 2 GASTOS EN BIENES CORRIENTES Y SERVICIOS

ARTÍCULO	CONCEPTO SUBCONCEPTO	CRÉDITOS PRESUPUESTARIOS			GASTOS COMPROMET.	OBLIGACIONES RECONOCIDAS NETAS	PAGOS	OBLIGACIONES PENDIENTES DE PAGO A 31 DE DICIEMBRE	REMANENTES DE CRÉDITO
		INICIALES	MODIFICACIONES	DEFINITIVAS					
23010	DIETAS DEL PERSONAL DE LA CORPORACION	800,00		800,00	101,36	101,36	101,36		698,64
23020	DIETAS DEL PERSONAL NO DIRECTIVO	1.500,00		1.500,00	614,68	614,68	592,60	22,08	885,32
	Total Concepto	2.300,00		2.300,00	716,04	716,04	693,96	22,08	1.583,96
231	LOCOMOCION								
23110	LOCOMOCION DEL PERSONAL DIRECTIVO	4.000,00		4.000,00	2.360,76	2.360,76	2.360,76		1.639,24
23120	LOCOMOCION DEL PERSONAL NO DIRECTIVO	3.000,00		3.000,00	1.888,90	1.888,90	1.732,45	156,45	1.111,10
	Total Concepto	7.000,00		7.000,00	4.249,66	4.249,66	4.093,21	156,45	2.750,34
233	OTRAS INDEMNIZACIONES								
23300	OTRAS INDEMNIZACIONES	1,00		1,00					1,00
	Total Concepto	1,00		1,00					1,00
	Total Artículo.	9.301,00		9.301,00	4.965,70	4.965,70	4.787,17	178,53	4.335,30
24	GASTOS DE PUBLICACIONES								
240	GASTOS DE EDICION Y DISTRIBUCION								
24000	GASTOS DE EDICION Y PUBLICACION	1,00		1,00					1,00
	Total Concepto	1,00		1,00					1,00
	Total Artículo.	1,00		1,00					1,00
	Total Capítulo	2.480.897,74		2.480.897,74	1.918.911,83	1.408.670,00	1.322.942,02	85.727,98	1.072.227,74



ESTADO DE LIQUIDACIÓN DEL PRESUPUESTO DE GASTOS: RESUMEN POR CLASIFICACIÓN ECONÓMICA

Capítulo: 3 GASTOS FINANCIEROS

ARTÍCULO	CONCEPTO SUBCONCEPTO	CRÉDITOS PRESUPUESTARIOS			GASTOS COMPROMET.	OBLIGACIONES RECONOCIDAS NETAS	PAGOS	OBLIGACIONES PENDIENTES DE PAGO A 31 DE DICIEMBRE	REMANENTES DE CRÉDITO
		INICIALES	MODIFICACIONES	DEFINITIVAS					
35	INTERESES DEMORA Y OTROS GASTOS FINANCIE								
352	INTERESES DE DEMORA								
35200	INTERESES DE DEMORA	1,00		1,00				1,00	
	Total Concepto	1,00		1,00				1,00	
359	OTROS GASTOS FINANCIEROS								
35900	OTROS GASTOS FINANCIEROS	10.000,00		10.000,00	4.774,76	4.774,76	4.774,76	5.225,24	
	Total Concepto	10.000,00		10.000,00	4.774,76	4.774,76	4.774,76	5.225,24	
	Total Artículo.	10.001,00		10.001,00	4.774,76	4.774,76	4.774,76	5.226,24	
	Total Capítulo	10.001,00		10.001,00	4.774,76	4.774,76	4.774,76	5.226,24	



(2013)

ESTADO DE LIQUIDACIÓN DEL PRESUPUESTO DE GASTOS: RESUMEN POR CLASIFICACIÓN ECONÓMICA

Capítulo: 4 TRANSFERENCIAS CORRIENTES

ARTÍCULO	CONCEPTO SUBCONCEPTO	CRÉDITOS PRESUPUESTARIOS			GASTOS COMPROMET.	OBLIGACIONES RECONOCIDAS NETAS	PAGOS	OBLIGACIONES PENDIENTES DE PAGO A 31 DE DICIEMBRE	REMANENTES DE CRÉDITO
		INICIALES	MODIFICACIONES	DEFINITIVAS					
40	A LA ADMINISTRACION GENERAL ENTID.LOCAL								
400	A LA ADMINISTRACION GENERAL ENT.LOCAL								
40000	TRANSF. CTES AL AYTO DE MALAGA	1,00		1,00				1,00	
	Total Concepto	1,00		1,00				1,00	
	Total Artículo.	1,00		1,00				1,00	
41	A ORGANISMOS AUTONOMOS DE LA ENT.LOCAL								
410	A ORGANISMOS AUTONOMOS DE LA ENT. LOCAL								
41000	TRANSF.CTES OAAA DEPEND.AYTO MALAGA	1,00		1,00				1,00	
	Total Concepto	1,00		1,00				1,00	
	Total Artículo.	1,00		1,00				1,00	
44	A ENTES PBCOS Y SOC.MERC. ENTIDAD LOCAL								
449	OTRAS SUBV. A ENTES PBCOS Y SOC. MERC.								
44900	OT.TRANS.CTES A ENTES PBCOS Y SOC MERC.	1,00		1,00				1,00	
	Total Concepto	1,00		1,00				1,00	
	Total Artículo.	1,00		1,00				1,00	
46	A ENTIDADES LOCALES								
461	A DIPUTACIONES, CONSEJOS O CABILDOS INS.								
46100	TRANSF.CORRIENTES A DIPUTACION PROVINC.	1,00		1,00				1,00	
	Total Concepto	1,00		1,00				1,00	
	Total Artículo.	1,00		1,00				1,00	
47	A EMPRESAS PRIVADAS								
479	OTRAS SUBVENCIONES A EMPRESAS PRIVADAS								

(2013)

ESTADO DE LIQUIDACIÓN DEL PRESUPUESTO DE GASTOS: RESUMEN POR CLASIFICACIÓN ECONÓMICA

Capítulo: 4 TRANSFERENCIAS CORRIENTES

ARTÍCULO	CONCEPTO SUBCONCEPTO	CRÉDITOS PRESUPUESTARIOS			GASTOS COMPROMET.	OBLIGACIONES RECONOCIDAS NETAS	PAGOS	OBLIGACIONES PENDIENTES DE PAGO A 31 DE DICIEMBRE	REMANENTES DE CRÉDITO
		INICIALES	MODIFICACIONES	DEFINITIVAS					
47900	OTRAS SUBVENCIONES A EMPRESAS PRIVADAS	1,00		1,00					1,00
	Total Concepto	1,00		1,00					1,00
	Total Artículo.	1,00		1,00					1,00
48	A FAMILIAS E INSTITUC. SIN FINES LUCRO								
480	ATENCIONES BENEFICAS Y ASISTENCIALES								
48000	ATENCIONES BENEFICAS Y ASISTENCIALES	1,00		1,00					1,00
	Total Concepto	1,00		1,00					1,00
481	PREMIOS,BECAS Y PENS. ESTUDIO E INVESTIG								
48100	PREMIOS, BECAS Y PENSIONES EST.E INVESTI	3.600,00		3.600,00	1.587,00	1.587,00	1.587,00		2.013,00
	Total Concepto	3.600,00		3.600,00	1.587,00	1.587,00	1.587,00		2.013,00
489	OTRAS TRANSF. CTES. FAMIL. INST. SIN F/L								
48900	OTRAS TRANSF.CTES.FAMIL.E INST.SIN F/L	1,00		1,00					1,00
	Total Concepto	1,00		1,00					1,00
	Total Artículo.	3.602,00		3.602,00	1.587,00	1.587,00	1.587,00		2.015,00
	Total Capítulo	3.607,00		3.607,00	1.587,00	1.587,00	1.587,00		2.020,00



ESTADO DE LIQUIDACIÓN DEL PRESUPUESTO DE GASTOS: RESUMEN POR CLASIFICACIÓN ECONÓMICA

Capítulo: 6 INVERSIONES REALES

ARTÍCULO	CONCEPTO SUBCONCEPTO	CRÉDITOS PRESUPUESTARIOS			GASTOS COMPROMET.	OBLIGACIONES RECONOCIDAS NETAS	PAGOS	OBLIGACIONES PENDIENTES DE PAGO A 31 DE DICIEMBRE	REMANENTES DE CRÉDITO
		INICIALES	MODIFICACIONES	DEFINITIVAS					
62	INV. NUEVA ASOC. FUNCION. OPERAT. SERVICIOS								
623	MAQUINARIA, INSTALACIONES TECN. Y UTILIA								
62300	INV. NUEVA ASOC. SERV. MAQ. INST. TEC Y UTILIA		2.794,92	2.794,92				2.794,92	
	Total Concepto		2.794,92	2.794,92				2.794,92	
625	MOBILIARIO								
62500	INV. NUEVA ASOC. FUNCION. OPER. SERV. MOBILIARIO		98.241,37	98.241,37	5.881,27	5.881,27	5.881,27	92.360,10	
	Total Concepto		98.241,37	98.241,37	5.881,27	5.881,27	5.881,27	92.360,10	
626	EQUIPOS PARA PROCESO DE INFORMACION								
62600	INV. NUEVA ASOC. FUNCION. OPER. SERVICIOS EPI		5.122,37	5.122,37	5.122,37	5.122,37	5.122,37		
	Total Concepto		5.122,37	5.122,37	5.122,37	5.122,37	5.122,37		
629	OTRAS INV. NUEVAS ASOC. FUNCION. OPER. SERVICI								
62900	OTRAS INV. NUEVAS ASOC. FUNCION. OPER. SERVICI		14.164,77	14.164,77				14.164,77	
	Total Concepto		14.164,77	14.164,77				14.164,77	
	Total Artículo.		120.323,43	120.323,43	11.003,64	11.003,64	11.003,64	109.319,79	
63	INV. REPOSICION ASOC. FUNCION. OPER. SERVICIOS								
632	EDIFICIOS Y OTRAS CONSTRUCCIONES								
63200	INV. REPOS. ASOC. FUNCION. OPER. SERV. EDIF Y OT. CO		7.530,23	7.530,23	5.507,88	5.507,88	5.507,88	2.022,35	
	Total Concepto		7.530,23	7.530,23	5.507,88	5.507,88	5.507,88	2.022,35	
	Total Artículo.		7.530,23	7.530,23	5.507,88	5.507,88	5.507,88	2.022,35	
64	GASTOS INVERSIONES CARACTER INMATERIAL								
641	GASTOS EN APLICACIONES INFORMATICAS								
64100	GASTOS EN APLICACIONES INFORMATICAS	310.002,00		310.002,00	310.002,00	310.002,00	206.796,04	103.205,96	

(2013)

ESTADO DE LIQUIDACIÓN DEL PRESUPUESTO DE GASTOS: RESUMEN POR CLASIFICACIÓN ECONÓMICA

Capítulo: 6 INVERSIONES REALES

ARTÍCULO	CONCEPTO SUBCONCEPTO	CRÉDITOS PRESUPUESTARIOS			GASTOS COMPROMET.	OBLIGACIONES RECONOCIDAS NETAS	PAGOS	OBLIGACIONES PENDIENTES DE PAGO A 31 DE DICIEMBRE	REMANENTES DE CRÉDITO
		INICIALES	MODIFICACIONES	DEFINITIVAS					
	Total Concepto	310.002,00		310.002,00	310.002,00	310.002,00	206.796,04	103.205,96	
	Total Artículo.	310.002,00		310.002,00	310.002,00	310.002,00	206.796,04	103.205,96	
	Total Capítulo	310.002,00	127.853,66	437.855,66	326.513,52	326.513,52	217.799,68	108.713,84	111.342,14



(2013)

ESTADO DE LIQUIDACIÓN DEL PRESUPUESTO DE GASTOS: RESUMEN POR CLASIFICACIÓN ECONÓMICA

Capítulo: 8 ACTIVOS FINANCIEROS

ARTÍCULO	CONCEPTO SUBCONCEPTO	CRÉDITOS PRESUPUESTARIOS			GASTOS COMPROMET.	OBLIGACIONES RECONOCIDAS NETAS	PAGOS	OBLIGACIONES PENDIENTES DE PAGO A 31 DE DICIEMBRE	REMANENTES DE CRÉDITO
		INICIALES	MODIFICACIONES	DEFINITIVAS					
82	CONCESION PRESTAMOS AL SECTOR PUBLICO								
820	PRESTAMOS A CORTO PLAZO								
82001	CONCESION DE PRESTAMOS A LA S.S. C/P	1,00		1,00					1,00
	Total Concepto	1,00		1,00					1,00
	Total Artículo.	1,00		1,00					1,00
83	CONCESION DE PRESTAMOS FUERA SECTOR PBCO								
830	PRESTAMOS A C/P. DESARROLLO POR SECTORES								
83002	ANTICIPOS DE PAGAS AL PERSONAL	1,00	18.600,00	18.601,00	18.600,00	18.600,00	18.600,00		1,00
	Total Concepto	1,00	18.600,00	18.601,00	18.600,00	18.600,00	18.600,00		1,00
	Total Artículo.	1,00	18.600,00	18.601,00	18.600,00	18.600,00	18.600,00		1,00
	Total Capítulo	2,00	18.600,00	18.602,00	18.600,00	18.600,00	18.600,00		2,00
	Total	12.596.881,24	146.453,66	12.743.334,90	11.497.673,00	10.983.056,95	10.628.995,67	354.061,28	1.760.277,95



(2013)

ESTADO DE LIQUIDACIÓN DEL PRESUPUESTO DE GASTOS: RESUMEN POR CLASIFICACIÓN PROGRAMA

Área de Gasto : 9 ACTUACIONES DE CARACTER GENERAL

POLÍTICA	GRUPO PROG. SUBPROGRAMA	CRÉDITOS PRESUPUESTARIOS			GASTOS COMPROMET.	OBLIGACIONES RECONOCIDAS NETAS	PAGOS	OBLIGACIONES PENDIENTES DE PAGO A 31 DE DICIEMBRE	REMANENTES DE CRÉDITO
		INICIALES	MODIFICACIONES	DEFINITIVAS					
92	SERVICIOS DE CARACTER GENERAL								
920	ADMINISTRACION GENERAL								
9209	OTROS SERVICIOS ADMINISTRATIV.GENERALES	1.649.929,15	127.853,66	1.777.782,81	1.481.105,59	1.456.045,69	1.331.247,20	124.798,49	321.737,12
	Total Gr. Progra. . .	1.649.929,15	127.853,66	1.777.782,81	1.481.105,59	1.456.045,69	1.331.247,20	124.798,49	321.737,12
929	IMPREVISTOS Y FUNCIONES NO CLASIFICADAS								
9290	IMPREVISTOS	2,00	18.600,00	18.602,00	18.600,00	18.600,00	18.600,00		2,00
	Total Gr. Progra. . .	2,00	18.600,00	18.602,00	18.600,00	18.600,00	18.600,00		2,00
	Total Política	1.649.931,15	146.453,66	1.796.384,81	1.499.705,59	1.474.645,69	1.349.847,20	124.798,49	321.739,12
93	ADMINISTRACION FINANCIERA Y TRIBUTARIA								
932	GESTION DEL SISTEMA TRIBUTARIO								
9320	GEST.TRIBUTARIA Y OTR.SERV.AYTO.MALAGA	10.946.950,09		10.946.950,09	9.997.967,41	9.508.411,26	9.279.148,47	229.262,79	1.438.538,83
	Total Gr. Progra. . .	10.946.950,09		10.946.950,09	9.997.967,41	9.508.411,26	9.279.148,47	229.262,79	1.438.538,83
	Total Política	10.946.950,09		10.946.950,09	9.997.967,41	9.508.411,26	9.279.148,47	229.262,79	1.438.538,83
	Total Área de Gasto	12.596.881,24	146.453,66	12.743.334,90	11.497.673,00	10.983.056,95	10.628.995,67	354.061,28	1.760.277,95
	Total	12.596.881,24	146.453,66	12.743.334,90	11.497.673,00	10.983.056,95	10.628.995,67	354.061,28	1.760.277,95



(2013)

RESUMEN DE OBLIGACIONES RECONOCIDAS NETAS POR CLASIFICACIÓN PROGRAMA Y CAPÍTULO

ÁREA DE GASTO POLÍTICA GRUPO PROG.	CAPÍTULO								TOTAL
	1	2	3	4	6	7	8	9	
9 ACTUACIONES DE CARACTER GENERAL									
92 SERVICIOS DE CARACTER GENERAL									1.456.045,69
920 ADMINISTRACION GENERAL	826.675,84	296.494,57	4.774,76	1.587,00	326.513,52				18.600,00
929 IMPREVISTOS Y FUNCIONES NO CLASIFICADAS							18.600,00		
Total Política	826.675,84	296.494,57	4.774,76	1.587,00	326.513,52		18.600,00		1.474.645,69
93 ADMINISTRACION FINANCIERA Y TRIBUTARIA									9.508.411,26
932 GESTION DEL SISTEMA TRIBUTARIO	8.396.235,83	1.112.175,43							
Total Política	8.396.235,83	1.112.175,43							9.508.411,26
Total Área de Gasto	9.222.911,67	1.408.670,00	4.774,76	1.587,00	326.513,52		18.600,00		10.983.056,95
Total	9.222.911,67	1.408.670,00	4.774,76	1.587,00	326.513,52		18.600,00		10.983.056,95



(2013)

RESUMEN DE OBLIGACIONES RECONOCIDAS NETAS POR CLASIFICACIÓN ECONÓMICA Y PROGRAMA

PROGRAMA	CAPÍTULO	ARTÍCULO	CONCEPTO	SUBCONCEPTO	OBLIGACIONES RECONOCIDAS NETAS
9209 OTROS SERVICIOS ADMINISTRATIV.GENERALES	1				826.675,84
		10			76.464,90
			101		76.464,90
				10100	76.464,90
		13			406.523,81
			130		406.523,81
				13000	406.523,81
		15			77.823,33
			150		77.823,33
				15000	77.823,33
		16			265.863,80
			160		123.238,40
				16000	123.238,40
			161		9.323,83
				16100	9.323,83
			162		133.301,57
				16200	4.198,22
				16204	1.381,76
				16205	99.893,30
				16206	27.828,29
	2				296.494,57



(2013)

RESUMEN DE OBLIGACIONES RECONOCIDAS NETAS POR CLASIFICACIÓN ECONÓMICA Y PROGRAMA

PROGRAMA	CAPÍTULO	ARTÍCULO	CONCEPTO	SUBCONCEPTO	OBLIGACIONES RECONOCIDAS NETAS
		20			4.420,04
			202		1.900,26
				20200	1.900,26
			204		2.519,78
				20400	2.519,78
		21			39.997,42
			212		3.189,52
				21200	3.189,52
			213		19.577,88
				21300	19.577,88
			214		874,88
				21400	874,88
			215		12.350,18
				21500	12.350,18
			216		4.004,96
				21600	4.004,96
		22			247.111,41
			220		79.410,28
				22000	40.718,87
				22001	2.978,04
				22002	35.713,37
			221		10.801,20



(2013)


RESUMEN DE OBLIGACIONES RECONOCIDAS NETAS POR CLASIFICACIÓN ECONÓMICA Y PROGRAMA

PROGRAMA	CAPÍTULO	ARTÍCULO	CONCEPTO	SUBCONCEPTO	OBLIGACIONES RECONOCIDAS NETAS
				22100	4.145,91
				22101	161,51
				22103	2.346,87
				22110	1.299,26
				22199	2.847,65
			224		925,76
				22401	925,76
			225		191,12
				22502	191,12
			226		104.062,06
				22601	652,50
				22602	97.669,34
				22603	5.661,39
				22606	69,75
				22699	9,08
			227		51.720,99
				22700	6.802,89
				22701	592,85
				22706	29.221,50
				22799	15.103,75
		23			4.965,70
			230		716,04



RESUMEN DE OBLIGACIONES RECONOCIDAS NETAS POR CLASIFICACIÓN ECONÓMICA Y PROGRAMA

PROGRAMA	CAPÍTULO	ARTÍCULO	CONCEPTO	SUBCONCEPTO	OBLIGACIONES RECONOCIDAS NETAS
				23010	101,36
				23020	614,68
			231		4.249,66
				23110	2.360,76
				23120	1.888,90
	3				4.774,76
		35			4.774,76
			359		4.774,76
				35900	4.774,76
	4				1.587,00
		48			1.587,00
			481		1.587,00
				48100	1.587,00
	6				326.513,52
		62			11.003,64
			625		5.881,27
				62500	5.881,27
			626		5.122,37
				62600	5.122,37
		63			5.507,88
			632		5.507,88
				63200	5.507,88



(2013)

RESUMEN DE OBLIGACIONES RECONOCIDAS NETAS POR CLASIFICACIÓN ECONÓMICA Y PROGRAMA

PROGRAMA	CAPÍTULO	ARTÍCULO	CONCEPTO	SUBCONCEPTO	OBLIGACIONES RECONOCIDAS NETAS
		64			310.002,00
			641		310.002,00
				64100	310.002,00
TOTAL PROGRAMA 9209					1.456.045,69
9290 IMPREVISTOS	8				18.600,00
		83			18.600,00
			830		18.600,00
				83002	18.600,00
TOTAL PROGRAMA 9290					18.600,00
9320 GEST.TRIBUTARIA Y OTR.SERV.AYTO.MALAGA	1				8.396.235,83
		12			174.412,86
			120		52.511,74
				12000	29.354,64
				12003	9.884,84
				12006	13.272,26
			121		121.901,12
				12100	24.713,50
				12101	97.187,62
		13			5.708.106,48
			130		5.708.106,48
				13000	5.708.106,48



(2013)

RESUMEN DE OBLIGACIONES RECONOCIDAS NETAS POR CLASIFICACIÓN ECONÓMICA Y PROGRAMA

PROGRAMA	CAPÍTULO	ARTÍCULO	CONCEPTO	SUBCONCEPTO	OBLIGACIONES RECONOCIDAS NETAS
		15			565.325,95
			150		565.325,95
				15000	565.325,95
		16			1.948.390,54
			160		1.948.390,54
				16000	1.948.390,54
	2				1.112.175,43
		22			1.112.175,43
			222		981.439,86
				22201	981.108,25
				22204	331,61
			226		85.280,11
				22604	85.280,11
			227		45.455,46
				22702	532,40
				22704	32.270,50
				22799	12.652,56
					9.508.411,26
TOTAL PROGRAMA 9320					9.508.411,26
TOTAL GENERAL					10.983.056,95



3.2.- Liquidación del Presupuesto de Ingresos



ESTADO DE LIQUIDACIÓN DEL PRESUPUESTO
(2013)

II. LIQUIDACIÓN DEL PRESUPUESTO DE INGRESOS

APLICACIÓN PRESUP.	DESCRIPCIÓN	PREVISIONES PRESUPUESTARIAS			DERECHOS RECONOCIDOS	DERECHOS ANULADOS	DERECHOS CANCELADOS	DERECHOS RECONOCIDOS NETOS	RECAUDACIÓN NETA	DERECHOS PENDIENTES DE COBRO A 31 DE DICIEMBRE	EXCESO / DEFECTO PREVISIÓN
		INICIALES	MODIFICACIONES	DEFINITIVAS							
00	38900				262,70			262,70	262,70		262,70
00	40000	12.282.877,24		12.282.877,24	10.685.509,00			10.685.509,00	10.685.509,00		-1.597.368,24
00	52000	4.000,00		4.000,00	1.168,06			1.168,06	1.168,06		-2.831,94
00	70000	310.002,00	118.596,82	428.598,82	326.809,69			326.809,69	11.292,81	315.516,88	-101.789,13
00	82001	1,00		1,00							-1,00
00	83003	1,00	18.600,00	18.601,00	18.600,00			18.600,00	4.533,00	14.067,00	-1,00
00	87000										
00	87010		9.256,84	9.256,84							-9.256,84
	Suma	12.596.881,24	146.453,66	12.743.334,90	11.032.349,45			11.032.349,45	10.702.765,57	329.583,88	-1.710.985,45



ESTADO DE LIQUIDACIÓN DEL PRESUPUESTO DE INGRESOS: RESUMEN POR CLASIFICACIÓN ECONÓMICA

(2013)

Capítulo: 3 TASAS, PRECIOS PUBLICOS Y OTROS INGRESOS

ARTÍCULO	CONCEPTO SUBCONCEPTO	PREVISIONES PRESUPUESTARIAS			DERECHOS RECONOCIDOS	DERECHOS ANULADOS	DERECHOS CANCELADOS	DERECHOS RECONOCIDOS NETOS	RECAUDACIÓN NETA	DERECHOS PENDIENTES DE COBRO A 31 DE DICIEMBRE	EXCESO / DEFECTO PREVISIÓN
		INICIALES	MODIFICACIONES	DEFINITIVAS							
38	REINTEGRO DE OPERACIONES CORRIENTES										
	389 OTROS REINTEGROS DE OPERAC.CORRIENTES										
	38900 PAGOS INDEBIDOS DE EJERCICIOS ANTERIORES				262,70			262,70	262,70		262,70
	Total Concepto				262,70			262,70	262,70		262,70
	Total Artículo.				262,70			262,70	262,70		262,70
	Total Capítulo				262,70			262,70	262,70		262,70



ESTADO DE LIQUIDACIÓN DEL PRESUPUESTO DE INGRESOS: RESUMEN POR CLASIFICACIÓN ECONÓMICA

(2013)

Capítulo: 4 TRANSFERENCIAS CORRIENTES

ARTÍCULO	CONCEPTO SUBCONCEPTO	PREVISIONES PRESUPUESTARIAS			DERECHOS RECONOCIDOS	DERECHOS ANULADOS	DERECHOS CANCELADOS	DERECHOS RECONOCIDOS NETOS	RECAUDACIÓN NETA	DERECHOS PENDIENTES DE COBRO A 31 DE DICIEMBRE	EXCESO / DEFECTO PREVISIÓN
		INICIALES	MODIFICACIONES	DEFINITIVAS							
40	DE LA ADMINISTRACION GENERAL ENTIDAD LOC										
	400 TRANSF.CTES AYTO MALAGA A SUS O.A.										
	40000 TRANSF.CTES AYTO MALAGA A SUS O.A.	12.282.877,24		12.282.877,24	10.685.509,00			10.685.509,00	10.685.509,00		-1.597.368,24
	Total Concepto	12.282.877,24		12.282.877,24	10.685.509,00			10.685.509,00	10.685.509,00		-1.597.368,24
	Total Artículo.	12.282.877,24		12.282.877,24	10.685.509,00			10.685.509,00	10.685.509,00		-1.597.368,24
	Total Capítulo	12.282.877,24		12.282.877,24	10.685.509,00			10.685.509,00	10.685.509,00		-1.597.368,24



ESTADO DE LIQUIDACIÓN DEL PRESUPUESTO DE INGRESOS: RESUMEN POR CLASIFICACIÓN ECONÓMICA

(2013)

Capítulo: 5 INGRESOS PATRIMONIALES

ARTÍCULO	CONCEPTO SUBCONCEPTO	PREVISIONES PRESUPUESTARIAS			DERECHOS RECONOCIDOS	DERECHOS ANULADOS	DERECHOS CANCELADOS	DERECHOS RECONOCIDOS NETOS	RECAUDACIÓN NETA	DERECHOS PENDIENTES DE COBRO A 31 DE DICIEMBRE	EXCESO / DEFECTO PREVISIÓN
		INICIALES	MODIFICACIONES	DEFINITIVAS							
52	INTERESES DE DEPOSITOS										
	520 INTERESES DE DEPOSITOS										
	52000 INT.DEPOSITOS CTAS BANCOS Y CAJAS AHORRO	4.000,00		4.000,00	1.168,06			1.168,06	1.168,06		-2.831,94
	Total Concepto	4.000,00		4.000,00	1.168,06			1.168,06	1.168,06		-2.831,94
	Total Artículo.	4.000,00		4.000,00	1.168,06			1.168,06	1.168,06		-2.831,94
	Total Capítulo	4.000,00		4.000,00	1.168,06			1.168,06	1.168,06		-2.831,94



ESTADO DE LIQUIDACIÓN DEL PRESUPUESTO DE INGRESOS: RESUMEN POR CLASIFICACIÓN ECONÓMICA

(2013)

Capítulo: 7 TRANSFERENCIAS DE CAPITAL

ARTÍCULO	CONCEPTO SUBCONCEPTO	PREVISIONES PRESUPUESTARIAS			DERECHOS RECONOCIDOS	DERECHOS ANULADOS	DERECHOS CANCELADOS	DERECHOS RECONOCIDOS NETOS	RECAUDACIÓN NETA	DERECHOS PENDIENTES DE COBRO A 31 DE DICIEMBRE	EXCESO / DEFECTO PREVISIÓN
		INICIALES	MODIFICACIONES	DEFINITIVAS							
70	TRANSF.CAPIT.DE LA ADMON GRAL.ENT.LOCAL										
	700 TRANSF. CAPITAL DE LA ENT.LOCAL A O.A.										
	70000 TRANSF.CAPITAL AYUNTAMIENTO A SUS O.A.	310.002,00	118.596,82	428.598,82	326.809,69		326.809,69	11.292,81	315.516,88	-101.789,13	
	Total Concepto	310.002,00	118.596,82	428.598,82	326.809,69		326.809,69	11.292,81	315.516,88	-101.789,13	
	Total Artículo.	310.002,00	118.596,82	428.598,82	326.809,69		326.809,69	11.292,81	315.516,88	-101.789,13	
	Total Capítulo	310.002,00	118.596,82	428.598,82	326.809,69		326.809,69	11.292,81	315.516,88	-101.789,13	



ESTADO DE LIQUIDACIÓN DEL PRESUPUESTO DE INGRESOS: RESUMEN POR CLASIFICACIÓN ECONÓMICA

(2013)

Capítulo: 8 ACTIVOS FINANCIEROS

ARTÍCULO	CONCEPTO SUBCONCEPTO	PREVISIONES PRESUPUESTARIAS			DERECHOS RECONOCIDOS	DERECHOS ANULADOS	DERECHOS CANCELADOS	DERECHOS RECONOCIDOS NETOS	RECAUDACIÓN NETA	DERECHOS PENDIENTES DE COBRO A 31 DE DICIEMBRE	EXCESO / DEFECTO PREVISIÓN
		INICIALES	MODIFICACIONES	DEFINITIVAS							
82	REINTEGRO PRESTAMOS Y ANTIC.CONC.SEC.PUB										
	820 REINT.PREST.Y ANTIC.CONC.SECT.PUBL.C/P										
	82001 REINTEGRO ANTIC.Y PREST.CONC.SS A C/P	1,00		1,00							-1,00
	Total Concepto	1,00		1,00							-1,00
	Total Artículo.	1,00		1,00							-1,00
83	REINTEGROS PRESTAMOS FUERA SECTOR PUBLIC										
	830 REINTEGROS PRESTAMOS FUERA SEC.PUBL. C/P										
	83003 REINTEGRO ANTICIPO PAGAS AL PERSONAL	1,00	18.600,00	18.601,00	18.600,00		18.600,00	4.533,00	14.067,00		-1,00
	Total Concepto	1,00	18.600,00	18.601,00	18.600,00		18.600,00	4.533,00	14.067,00		-1,00
	Total Artículo.	1,00	18.600,00	18.601,00	18.600,00		18.600,00	4.533,00	14.067,00		-1,00
87	REMANENTE DE TESORERIA										
	870 REMANENTE DE TESORERIA										
	87000 REMANENTE DE TESORERIA GASTOS GENERALES										
	87010 REMANENTE TESORERIA GASTOS FINANC.AFECTA		9.256,84	9.256,84							-9.256,84
	Total Concepto		9.256,84	9.256,84							-9.256,84
	Total Artículo.		9.256,84	9.256,84							-9.256,84
	Total Capítulo	2,00	27.856,84	27.858,84	18.600,00		18.600,00	4.533,00	14.067,00		-9.258,84
	Total	12.596.881,24	146.453,66	12.743.334,90	11.032.349,45		11.032.349,45	10.702.765,57	329.583,88		-1.710.985,45

3.3.- Resultado Presupuestario



ESTADO DE LIQUIDACIÓN DEL PRESUPUESTO

III. RESULTADO PRESUPUESTARIO

EJERCICIO 2013

CONCEPTOS	DERECHOS RECONOCIDOS NETOS	OBLIGACIONES RECONOCIDAS NETAS	AJUSTES	RESULTADO PRESUPUESTARIO
a. Operaciones corrientes	10.686.939,76	10.637.943,43		48.996,33
b. Otras operaciones no financieras	326.809,69	326.513,52		296,17
1.Total operaciones no financieras (a+b)	11.013.749,45	10.964.456,95		49.292,50
2.Activos financieros	18.600,00	18.600,00		
3.Pasivos financieros				
RESULTADO PRESUPUESTARIO DEL EJERCICIO	11.032.349,45	10.983.056,95		49.292,50
AJUSTES				
4.Créditos gastados financiados con remanente de tesorería para gastos generales				
5.Desviaciones de financiación negativas del ejercicio			4.516,62	
6.Desviaciones de financiación positivas del ejercicio			5.411,54	-894,92
RESULTADO PRESUPUESTARIO AJUSTADO				48.397,58



4.- Memoria

- 4.1.- Organización.**
- 4.2.- Gestión indirecta de servicios públicos.**
- 4.3.- Bases de presentación de las cuentas.**
- 4.4.- Normas de valoración.**
- 4.5.- Inversiones destinadas al uso general.**
- 4.6.- Inmovilizaciones inmateriales.**
- 4.7.- Inmovilizaciones materiales.**
- 4.8.- Inversiones gestionadas.**
- 4.9.- Patrimonio público del suelo.**
- 4.10.- Inversiones financieras.**
- 4.11.- Existencias.**
- 4.12.- Tesorería.**
- 4.13.- Fondos propios.**
- 4.14.- Información sobre el endeudamiento.**
- 4.15.- Información de las operaciones por administración de recursos por cuenta de otros entes públicos.**
- 4.16.- Información de las operaciones no presupuestarias de tesorería.**
- 4.17.- Ingresos y gastos.**
- 4.18.- Información sobre valores recibidos en depósito.**
- 4.19.- Cuadro de financiación.**
- 4.20.- Información presupuestaria.**
- 4.21.- Indicadores.**
- 4.22.- Acontecimientos posteriores al cierre.**



4.1.- Organización



MEMORIA DEL EJERCICIO 2013

1.- Organización

El O.A. Gestión Tributaria y otros Servicios del Ayuntamiento de Málaga inició su actividad de prestación de servicios el día 1 de enero de 2006.

La actividad principal de la entidad, conforme a lo dispuesto en sus estatutos, está constituido por *"el ejercicio de las potestades administrativas precisas y el desarrollo de las actuaciones administrativas necesarias para que el sistema tributario del Ayuntamiento y la gestión de otros recursos que le corresponda, se aplique con generalidad y eficacia a los obligados, mediante procedimientos de gestión, liquidación, inspección, recaudación y revisión de los actos dictados que, tanto formal como materialmente, minimicen los costes indirectos derivados de las exigencias formales necesarias para el cumplimiento de las obligaciones tributarias o no tributarias"*.

El Organismo, se encuentra integrado en la estructura organizativa del **Excmo. Ayuntamiento de Málaga**, siendo su naturaleza la de un organismo autónomo de los previstos en el artículo 85, 2, A), b) de la Ley 7/1985, de 2 de abril, Reguladora de las Bases de Régimen Local y en el Capítulo II del Título III de la Ley 6/1997.

El Organismo, como tal Órgano de Gestión Tributaria, se adscribe al Área de Gobierno competente en materia de Hacienda.

Los órganos de dirección del Organismo son los siguientes:

- El Consejo Rector, integrado por el Presidente del Organismo y once consejeros.
- El Presidente que será el titular del Área de Economía y Hacienda
- El Vicepresidente, designado por el Presidente entre los miembros del Consejo Rector
- El Gerente, cuya titularidad corresponderá a quien ejerza las funciones de la dirección del Área de Gestión Tributaria e Ingresos del Ayuntamiento de Málaga.

La estructura organizativa está constituida por las siguiente subdirecciones:

- Subdirección de Administración y Asuntos Generales.
- Subdirección de Presupuestos, Planificación, Control y Coordinación.
- Subdirección de Recaudación.
- Subdirección de Atención al Ciudadano.
- Subdirección de Gestión de Tributos.
- Subdirección de Asesoría Jurídica.

El número medio de empleados en el ejercicio ha sido 219,22 trabajadores.

No existe ninguna entidad que dependa del Organismo. Asimismo tampoco participa en entidad pública o fundación alguna.

La principal fuente de financiación de la entidad, en un porcentaje del 99,82%, está constituido por transferencias corrientes y de capital del Ayuntamiento de Málaga y sus organismos, procediendo el resto de ingresos patrimoniales.



4.2.- Gestión indirecta de servicios públicos



MEMORIA DEL EJERCICIO 2013

2.- Gestión indirecta de servicios públicos

Información sin contenido.



4.3.- Bases de presentación de las cuentas



MEMORIA DEL EJERCICIO 2013

3- Bases de presentación de las cuentas

A.- Principios contables

Las cuentas anuales se han formulado considerando los principios contables públicos establecidos en el Plan General de Contabilidad Pública adaptado a la Administración Local, aprobado por Orden del Ministerio de Economía y Hacienda de 23 de Noviembre de 2004, con objeto de mostrar la imagen fiel de la entidad.

B.- Comparación de la información

La estructura de las cuentas anuales de los ejercicios 2012 y 2013 se ha elaborado siguiendo criterios homogéneos que permiten comparar la información.

C.- Razones e incidencia en las cuentas anuales de los cambios en criterios de contabilización

No existen cambios en los criterios de contabilizaron que incidan en las cuentas anuales.



4.4.- Normas de valoración



MEMORIA DEL EJERCICIO 2013

4- Normas de Valoración

A.- Inmovilizado inmaterial

Información sin contenido.

B.- Inmovilizado material

Los bienes comprendidos en el inmovilizado material se encuentran valorados por su coste de adquisición, el cual incluye los gastos adicionales que se producen hasta su puesta en condiciones de funcionamiento.

Las dependencias del Organismo están situadas sobre edificios de titularidad del Ayuntamiento de Málaga y el Instituto Municipal de la Vivienda, cedidos en adscripción en el primer caso y en uso en el segundo. Dichos inmuebles figuran valorados en el balance del Organismo por los valores comunicados por las mencionadas instituciones. Los mencionados valores han sido incrementados en el coste de las obras de rehabilitación y mejora efectuadas por Gestión Tributaria. Así mismo, en relación con el valor inicialmente comunicado correspondiente a las instalaciones de la Antigua Fábrica de Tabacos (Tabacalera) cedidas en adscripción, y teniendo en cuenta la antigüedad y el estado de conservación de las mismas con anterioridad a su rehabilitación, figuran contabilizadas en la cuenta "Terrenos y Bienes Naturales" por importe de 2.413.629,16 Euros.

La dotación anual a la amortización se calcula por el método lineal en función de la vida útil estimada de los diferentes bienes. Los porcentajes de amortización aplicados son los siguientes:

- Aplicaciones informáticas	16,67%
- Construcciones	2%
- Instalaciones técnicas	12%
- Mobiliario	10-15%
- Equipos para proc. de información	25%
- Elementos de transporte	16%
- Otro Inmovilizado material	25%

C.- Inversiones financieras

- Largo Plazo:

Información sin contenido.

- Corto Plazo:

Se registran por el importe entregado (se corresponden con fianzas constituidas a corto plazo).

D.- Existencias

Información sin contenido

E.- Provisiones del grupo 1

Información sin contenido.

F.- Deudas

- Largo Plazo:

Información sin contenido

- Corto Plazo

Figuran en balance por su valor de reembolso.

G.- Provisiones para insolvencias

Información sin contenido.



4.5.- Inversiones destinadas al uso general



INVERSIONES EN INFRAESTRUCTURA Y BIENES DESTINADOS AL USO GENERAL

EJERCICIO: 2013

CUENTA	DESCRIPCIÓN	SALDO INICIAL	ENTRADAS O DOTACIONES	AUMENTOS POR TRANSFERENCIAS O TRASPASO DE OTRA CUENTA	SALIDAS, BAJAS O REDUCCIONES	DISMINUCIONES POR TRANSFERENCIAS O TRASPASO A OTRA CUENTA	SALDO FINAL
	TOTAL						



4.6.- Inmovilizaciones Inmateriales



INMOVILIZADO INMATERIAL

EJERCICIO: 2013

CUENTA	DESCRIPCIÓN	SALDO INICIAL	ENTRADAS O DOTACIONES	AUMENTOS POR TRANSFERENCIAS O TRASPASO DE OTRA CUENTA	SALIDAS, BAJAS O REDUCCIONES	DISMINUCIONES POR TRANSFERENCIAS O TRASPASO A OTRA CUENTA	SALDO FINAL
2150	APLICACIONES INFORMATICAS	662.439,39	310.002,00	0,00	0,00	0,00	972.441,39
2810	AMORTIZACION ACUMULADA DEL INMOVILIZADO INMATERIAL	671,66	611,36	0,00	0,00	0,00	1.283,02
TOTAL		661.767,73	309.390,64				971.158,37

OBSERVACIONES:



4.7.- Inmovilizaciones Materiales



INMOVILIZADO MATERIAL

EJERCICIO: 2013

CUENTA	DESCRIPCION	SITUACION	SALDO INICIAL	ENTRADAS O DOTACIONES	AUMENTOS POR TRANSFERENCIAS O TRASPASO DE OTRA CUENTA	SALIDAS, BAJAS O REDUCCIONES	DISMINUCIONES POR TRANSFERENCIAS O TRASPASO A OTRA CUENTA	SALDO FINAL
2200	TERRENOS Y BIENES NATURALES	Terminada	2.413.629,16	0,00	0,00	0,00	0,00	2.413.629,16
2210	CONSTRUCCIONES	Terminada	5.496.460,68	5.507,88	5.507,88	0,00	5.507,88	5.501.968,56
2220	INSTALACIONES TECNICAS	Terminada	63.636,69	0,00	0,00	0,00	0,00	63.636,69
2260	MOBILIARIO	Terminada	451.600,58	5.881,27	0,00	0,00	0,00	457.481,85
2270	EQUIPOS PARA PROCESOS DE INFORMACION	Terminada	19.877,63	5.122,37	0,00	0,00	0,00	25.000,00
2280	ELEMENTO DE TRANSPORTE	Terminada	35.288,18	0,00	0,00	0,00	0,00	35.288,18
2290	OTRO INMOVILIZADO MATERIAL	Terminada	41.835,23	0,00	0,00	0,00	0,00	41.835,23
2821	AMORT.ACUM.INM.MATERIAL-CONSTRUCCIONES	Terminada	308.039,21	109.933,14	0,00	0,00	0,00	417.972,35
2822	AMORT.ACUM.INM.MATERIAL-INST.TECNICAS	Terminada	40.501,03	7.636,40	0,00	0,00	0,00	48.137,43
2826	AMORT.ACUM.INM.MATERIAL-MOBILIARIO	Terminada	160.608,28	47.036,54	0,00	0,00	0,00	207.644,82
2827	AMORT.ACUM.INM.MATERIAL-EQ.PROC.INFORM.	Terminada	18.222,03	1.316,71	0,00	0,00	0,00	19.538,74
2828	AMORT.ACUM.INM.MATERIAL-ELEMENTOS DE TRANSPORTE	Terminada	35.288,18	0,00	0,00	0,00	0,00	35.288,18
2829	AMORT.ACUM.INM.MATERIAL-OTR.INM.MATERIAL	Terminada	39.061,49	1.458,81	0,00	0,00	0,00	40.520,30
	TOTAL		7.920.607,93	-150.870,08	5.507,88		5.507,88	7.769.737,85

INMOVILIZADO MATERIAL

EJERCICIO: 2013

OBSERVACIONES:



INMOVILIZADO MATERIAL

EJERCICIO: 2013

BIENES EN RÉGIMEN DE CESIÓN TEMPORAL

CUENTA	DESCRIPCIÓN	TIPO DE BIEN	NIF CEDENTE	DENOMINACIÓN CEDENTE	VALOR DEL BIEN
2210	CONSTRUCCIONES	CONSTRUCCIONES	P7990003A	INSTITUTO MUNICIPAL DE LA	317.459,11
TOTAL					317.459,11



INMOVILIZADO MATERIAL

EJERCICIO: 2013

BIENES EN RÉGIMEN DE ADSCRIPCIÓN

CUENTA	DESCRIPCIÓN	TIPO DE BIEN	VALOR DEL BIEN
2200	TERRENOS Y BIENES NATURALES	TERRENOS Y BIENES NATURALES	2.413.629,16
2210	CONSTRUCCIONES	CONSTRUCCIONES	5.184.509,45
2280	ELEMENTO DE TRANSPORTE	ELEMENTOS DE TRANSPORTE	18.279,65
TOTAL			7.616.418,26



INMOVILIZADO MATERIAL

EJERCICIO: 2013

BIENES AFECTOS A GARANTÍAS

CUENTA	DESCRIPCIÓN	TIPO DE BIEN	TIPO DE GARANTÍA	IMPORTE DE GARANTÍA	VALOR DEL BIEN
				TOTAL	

OBSERVACIONES:



4.8.- Inversiones Gestionadas



INVERSIONES GESTIONADAS

EJERCICIO: 2013

CUENTA	DESCRIPCIÓN	SALDO INICIAL	ENTRADAS O DOTACIONES	AUMENTOS POR TRANSFERENCIAS O TRASPASO DE OTRA CUENTA	SALIDAS, BAJAS O REDUCCIONES	DISMINUCIONES POR TRANSFERENCIAS O TRASPASO A OTRA CUENTA	SALDO FINAL
TOTAL							

OBSERVACIONES:



4.9.- Patrimonio Público del Suelo



PATRIMONIO PÚBLICO DEL SUELO

EJERCICIO: 2013

CUENTA	DESCRIPCIÓN	SALDO INICIAL	ENTRADAS O DOTACIONES	AUMENTOS POR TRANSFERENCIAS O TRASPASO DE OTRA CUENTA	SALIDAS, BAJAS O REDUCCIONES	DISMINUCIONES POR TRANSFERENCIAS O TRASPASO A OTRA CUENTA	SALDO FINAL
	TOTAL						

OBSERVACIONES:



4.10.- Inversiones Financieras



INVERSIONES FINANCIERAS

EJERCICIO: 2013

CUENTA	DESCRIPCIÓN	SALDO INICIAL	ENTRADAS O DOTACIONES	AUMENTOS POR TRANSFERENCIAS O TRASPASO DE OTRA CUENTA	SALIDAS, BAJAS O REDUCCIONES	DISMINUCIONES POR TRANSFERENCIAS O TRASPASO A OTRA CUENTA	SALDO FINAL
5420	CREDITOS A CORTO PLAZO	0,00	18.600,00	0,00	18.600,00	0,00	0,00
5660	DEPÓSITOS CONSTITUIDAS A CORTO PLAZO	24,04	0,00	0,00	0,00	0,00	24,04
	TOTAL	24,04	18.600,00		18.600,00		24,04

OBSERVACIONES:



INVERSIONES FINANCIERAS

EJERCICIO: 2013

PRÉSTAMOS SINGULARES SIGNIFICATIVOS

CUENTA	DESCRIPCIÓN	CARACTERÍSTICAS	IDENTIFICACIÓN DEL DEUDOR	IMPORTE
TOTAL				



4.11.- Existencias



EXISTENCIAS

EJERCICIO: 2013

GRUPO	PRECIO DE ADQUISICIÓN O COSTE DE PRODUCCIÓN	IMPORTE DE LA PROVISIÓN POR DEPRECIACIÓN
TOTAL		

OBSERVACIONES:



4.11.- Existencias

Información carente de contenido por ausencia de operaciones.



4.12.- Tesorería



TESORERÍA

EJERCICIO: 2013

CUENTA	DESCRIPCIÓN	C.C.C	DESCRIPCIÓN	SALDO INICIAL	COBROS	PAGOS	SALDO FINAL
57110	UNICAJA.CTA.OPERATIVA		UNICAJA.CTA.OPERATIVA	333.525,39	11.361.602,25	11.203.463,09	491.664,55
			TOTAL 57110	333.525,39	11.361.602,25	11.203.463,09	491.664,55
57153	CAJAMAR.CTA.OPERATIVA		CAJAMAR.CTA.OPERATIVA	5.375,29	13,44		5.388,73
			TOTAL 57153	5.375,29	13,44		5.388,73
5751	CUENTAS RESTRINGIDAS ANTICIPOS CAJA FIJA		CUENTAS RESTRINGIDAS ANTICIPOS CAJA FIJA		5.600,00	5.600,00	
			TOTAL 5751		5.600,00	5.600,00	
TOTAL				338.900,68	11.367.215,69	11.209.063,09	497.053,28

OBSERVACIONES:



16

4.13.- Fondos Propios



FONDOS PROPIOS

EJERCICIO: 2013

CUENTA	DESCRIPCIÓN	SALDO INICIAL	ENTRADAS O DOTACIONES	AUMENTOS POR TRANSFERENCIAS O TRASPASO DE OTRA CUENTA	SALIDAS, BAJAS O REDUCCIONES	DISMINUCIONES POR TRANSFERENCIAS O TRASPASO A OTRA CUENTA	SALDO FINAL
1000	PATRIMONIO	1.995.622,72	0,00	0,00	0,00	1.126.754,56	868.868,16
1010	PATRIMONIO RECIBIDO EN ADSCRIPCIÓN	7.610.910,38	0,00	5.507,88	0,00	0,00	7.616.418,26
1030	PATRIMONIO RECIBIDO EN CESIÓN	317.459,11	0,00	0,00	0,00	0,00	317.459,11
1290	RESULTADOS DEL EJERCICIO	-1.121.246,68	207.813,06	1.121.246,68	0,00	0,00	207.813,06
TOTAL		8.802.745,53	207.813,06	1.126.754,56		1.126.754,56	9.010.558,59

OBSERVACIONES:



4.14.- Información sobre el endeudamiento



4.14.- Información sobre el endeudamiento

Información carente de contenido por ausencia de operaciones.




ESTADO DE LA DEUDA. CAPITALES

1.1) DEUDAS EN MONEDA NACIONAL

EJERCICIO 2013

IDENTIFICACIÓN DE LA DEUDA	PENDIENTE A 1 DE ENERO	CREACIONES	AMORTIZAD. Y OTRAS DISMINUCIONES	PENDIENTE A 31 DICIEMBRE		
				LARGO PLAZO	CORTO PLAZO	TOTAL
TOTAL						



OBSERVACIONES:

76

ESTADO DE LA DEUDA. INTERESES EXPLÍCITOS

2.1) DEUDAS EN MONEDA NACIONAL

EJERCICIO 2013

IDENTIFICACIÓN DE LA DEUDA	DEVENGADOS Y NO VENCIDOS A 1 DE ENERO		DEVENGADOS EN EL EJERCICIO	VENCIDOS EN EL EJERCICIO	RECTIFICACIONES Y TRAPASOS	DEVENGADOS Y NO VENCIDOS A 31 DE DICIEMBRE	
	LARGO PLAZO	CORTO PLAZO				LARGO PLAZO	CORTO PLAZO
TOTAL							



OBSERVACIONES:

77



AVALES CONCEDIDOS

EJERCICIO 2013

CARACTERÍSTICAS DEL AVAL				AVALES A 1 DE ENERO	AVALES CONCEDIDOS EN EL EJERCICIO	AVALES CANCELADOS EN EL EJERCICIO	AVALES A 31 DE DICIEMBRE
Nif Avalado	Denominación	Fecha Concesión	Fecha Vencimiento				
Finalidad del Aval							
TOTAL							

OBSERVACIONES:



**4.15.- Información de las
operaciones por administración de
recursos por cuenta de otros entes
públicos**




ESTADO DE EVOLUCIÓN Y SITUACIÓN DE LOS RECURSOS ADMINISTRADOS POR CUENTA DE OTROS ENTES PÚBLICOS.

I. DESARROLLO DEL PROCESO DE GESTIÓN DE LOS RECURSOS

EJERCICIO 2013

CONCEPTO	DESCRIPCIÓN	SALDO INICIAL DERECHOS PEND. DE COBRO	DERECHOS RECONOCIDOS EN EL EJERCICIO	DERECHOS ANULADOS	RECAUDACION			DERECHOS CANCELADOS	DERECHOS PENDIENTES DE COBRO
					BRUTA	DEVOLUCIONES	LIQUIDA		
	Totales								



The image shows a blue ink signature and an official circular stamp. The stamp contains the text "AYUNTAMIENTO DE MÁLAGA - O.A. GESTIÓN TRIBUTARIA" around the perimeter and a central logo.

ESTADO DE EVOLUCIÓN Y SITUACIÓN DE LOS RECURSOS ADMINISTRADOS POR CUENTA DE OTROS ENTES PÚBLICOS.

II. DESARROLLO DE LAS DEVOLUCIONES DE RECURSOS DE OTROS ENTES PÚBLICOS.

EJERCICIO 2013

CONCEPTO	DESCRIPCIÓN	DEVOLUCIONES RECONOCIDAS				DEVOLUCIONES EFECTUADAS EN EL EJERCICIO	PENDIENTES DE PAGO A 31 DE DICIEMBRE
		SALDO INICIAL PENDIENTE DE PAGO	MODIFICACIONES SALDO INICIAL	EN EL EJERCICIO	TOTAL		
	Totales						





ESTADO DE EVOLUCIÓN Y SITUACIÓN DE LOS RECURSOS ADMINISTRADOS POR CUENTA DE OTROS ENTES PÚBLICOS.

III. OBLIGACIONES DERIVADAS DE LA GESTIÓN.

EJERCICIO 2013

CONCEPTO	DESCRIPCIÓN	PENDIENTE DE PAGO					PAGOS REALIZADOS	PENDIENTES DE PAGO A 31 DE DICIEMBRE
		SALDO INICIAL	MODIFICACIONES SALDO INICIAL	RECAUDACIÓN LÍQUIDA	REINTEGROS	TOTAL		
	Totales							





ESTADO DE EVOLUCIÓN Y SITUACIÓN DE LOS RECURSOS ADMINISTRADOS POR CUENTA DE OTROS ENTES PÚBLICOS.

IV. CUENTAS CORRIENTES CON OTROS ENTES PÚBLICOS

EJERCICIO 2013

ENTE	N.I.F.	DENOMINACIÓN	CARGO			DATA			SALDO A 31 DE DICIEMBRE	
			SALDO INICIAL DEUDOR	PAGOS	TOTAL CARGO	SALDO INICIAL ACREEDOR	INGRESOS	TOTAL DATA	DEUDOR	ACREEDOR
		Totales								



4.16.- Información de las Operaciones no Presupuestarias de Tesorería

4.16.1 Deudores

4.16.2 Acreedores

4.16.3 Partidas pendientes de aplicación. Ingresos

4.16.4 Partidas pendientes de aplicación. Gastos



4.16.1- Deudores



OPERACIONES NO PRESUPUESTARIAS DE TESORERÍA
EJERCICIO: 2013

1.- DEUDORES

CONCEPTO	DESCRIPCIÓN	SALDO 1 DE ENERO	MODIFICACIONES SALDO INICIAL	CARGOS REALIZADOS EN EJERCICIO	TOTAL DEUDORES	ABONOS REALIZADOS EN EJERCICIO	DEUDORES PENDIENTES DE COBRO A 31 DE DICIEMBRE
10001	DEPOSITOS CONSTITUIDOS	24,04			24,04		24,04
10053	PAGOS PENDIENTES DE APLICACION						
	TOTAL	24,04			24,04		24,04



4.16.2- Acreedores



OPERACIONES NO PRESUPUESTARIAS DE TESORERÍA

EJERCICIO: 2013

2.- ACREEDORES

CONCEPTO	DESCRIPCION	SALDO 1 DE ENERO	MODIFICACIONES SALDO INICIAL	ABONOS REALIZADOS EN EJERCICIO	TOTAL ACREEDORES	CARGOS REALIZADOS EN EJERCICIO	ACREEDORES PDTES. DE PAGO A 31 DE DICIEMBRE
20001	H.P. ACREEDORA POR I.R.P.F.	115.497,19		1.284.456,89	1.399.954,08	1.228.019,15	171.934,93
20030	CUOTA DEL TRABAJADOR A LA SEG.SOCIAL	43.099,27		420.674,38	463.773,65	429.925,48	33.848,17
20070	CUOTA CENTRAL SINDICAL CSIF			114,00	114,00	114,00	
20071	CUOTA CENTRAL SINDICAL U.G.T.			330,40	330,40	330,40	
20072	CUOTA SINDICAL CC.OO.			1.731,60	1.731,60	1.731,60	
20073	CUOTA CENTRAL SINDICAL U.S.O.			311,14	311,14	311,14	
20081	FIANZAS DE CONTRATOS	3.000,00		826,45	3.826,45	3.000,00	826,45
20160	EMBARGOS NOMINAS			23.022,82	23.022,82	23.022,82	
20162	RETENCIONES RECAUDACION AYTO. MALAGA			426,03	426,03	426,03	
	TOTAL	161.596,46		1.731.893,71	1.893.490,17	1.686.880,62	206.609,55



4.16.3- Partidas pendientes de aplicación. Ingresos



OPERACIONES NO PRESUPUESTARIAS DE TESORERÍA

Fecha Obtención 05/05/2014

Pág. 1

EJERCICIO: 2013

3.- APLICAC. PENDIENTES DE APLICACIÓN. COBROS.

CONCEPTO	DESCRIPCIÓN	COBROS PDTES. DE APLICACIÓN A 1 DE ENERO	MODIFICACIONES SALDO INICIAL	COBROS REALIZADOS EN EJERCICIO	TOTAL COBROS PDTES. APLICACIÓN	COBROS APLICADOS EN EJERCICIO	COBROS PDTES. DE APLICACIÓN A 31 DE DICIEMBRE
30102	INGRESOS EN CTAS OPERATIVAS PTES.APLICAC			228,29	228,29	228,29	
	TOTAL			228,29	228,29	228,29	



4.16.4- Partidas pendientes de aplicación. Pagos



OPERACIONES NO PRESUPUESTARIAS DE TESORERÍA

Fecha Obtención 05/05/2014

Pág. 1

EJERCICIO: 2013

4.- APLICAC. PENDIENTES DE APLICACIÓN. PAGOS.

CONCEPTO	DESCRIPCIÓN	PAGOS PDTES. APLICACIÓN A 1 DE ENERO	MODIFICACIONES SALDO INICIAL	PAGOS REALIZADOS EN EJERCICIO	TOTAL PAGOS PDTES. APLICACIÓN	PAGOS APLICADOS EN EJERCICIO	PAGOS PDTES. DE APLICACIÓN A 31 DE DICIEMBRE
42000	PROVISIONES DE FONDOS PARA ANTICIPOS DE CAJA FIJA PTES. DE J			1.318,41	1.318,41	1.318,41	
TOTAL				1.318,41	1.318,41	1.318,41	



4.17.- Ingresos y gastos



MEMORIA DEL EJERCICIO 2013

4.17- Ingresos y gastos

No se ha recibido ninguna subvención pendiente de justificar. Así mismo, durante el ejercicio 2013 no se ha concedido transferencia o subvención alguna.

Por lo que se refiere a las transferencias recibidas durante el ejercicio, se han reconocido derechos por transferencias corrientes del Ayuntamiento de Málaga por importe de 10.685.509,00 Euros y por transferencias de capital 326.809,69 Euros, procedente de la citada entidad.



4.18.- Información sobre valores recibidos en depósito



ESTADO DE VALORES RECIBIDOS EN DEPÓSITO

EJERCICIO: 2013

CONCEPTO	DESCRIPCIÓN	SALDO 1 DE ENERO	MODIFICACIONES SALDO INICIAL	DEPÓSITOS RECIBIDOS EN EJERCICIO	TOTAL DEPÓSITOS RECIBIDOS	DEPÓSITOS CANCELADOS	DEPÓSITOS PENDIENTES DE DEVOLUCIÓN A 31 DE DICIEMBRE
70400	AVALES CUSTODIADOS EN TESORERIA	259.586,98		9.059,40	268.646,38	28.054,84	240.591,54
	TOTAL	259.586,98		9.059,40	268.646,38	28.054,84	240.591,54



4.19.- Cuadro de financiación



CUADRO DE FINANCIACIÓN - (PARTE I)

FONDOS APLICADOS	Ej: 2013	Ej: 2012	FONDOS OBTENIDOS	Ej: 2013	Ej: 2012
1. Recursos aplicados en operaciones de gestión	10.637.943,43	12.443.167,45	1. Recursos procedentes de operaciones de gestión	11.013.749,45	11.508.918,99
a) Reducción de existencias de productos terminados y en curso de fabricación			a) Ventas y prestaciones de servicios		
b) Aprovisionamientos			b) Aumento de existencias de productos terminados y en curso de fabricación		
c) Servicios exteriores	1.408.478,88	1.945.925,00	c) Ingresos tributarios		
d) Tributos	191,12	191,12	d) Ingresos urbanísticos		
e) Gastos de personal y prestaciones sociales	9.222.911,67	9.023.949,31	e) Transferencias y subvenciones	11.012.318,69	11.501.827,44
f) Transferencias y Subvenciones	1.587,00	1.465.099,94	f) Ingresos financieros	1.168,06	3.397,13
g) Gastos financieros	4.774,76	8.002,08	g) Otros ingresos de gestión corrientes e ingresos excepcionales	262,70	3.694,42
h) Otras pérdidas de gestión corriente y gastos excepcionales			h) Provisiones aplicadas de activos circulantes		
i) Dotación provisiones de activos circulantes			2. Cobros pendientes de aplicación		
2. Pagos pendientes de aplicación			a) Cobros pendientes de aplicación		
3. Gastos Amortizables			3. Incrementos directos de patrimonio		175.586,19
a) Gastos Amortizables			a) En adscripción		18.279,65
4. Adquisiciones y otras altas de inmovilizado	326.513,52	495.204,64	b) En cesión		157.306,54
a) Inversiones destinadas al uso general			4. Deudas a largo plazo		
b) Inversiones inmateriales	310.002,00	299.965,05	a) Empréstitos y pasivos análogos		
c) Inversiones materiales	16.511,52	195.239,59	b) Préstamos recibidos		
d) Inversiones gestionadas			c) Otros conceptos		
e) Patrimonio Público del Suelo			5. Enajenaciones y otras bajas de inmovilizado		
f) Inversiones financieras			a) Inversiones destinadas al uso general		
5. Disminuciones directas de patrimonio			b) Inversiones inmateriales		
a) En adscripción			c) Inversiones materiales		
b) En cesión			d) Inversiones gestionadas		
c) Entregado al uso general			e) Patrimonio Público del Suelo		
6. Cancelación o traspaso a corto plazo de deudas a largo plazo			f) Inversiones financieras		
a) Empréstitos y otros pasivos			6. Cancelación anticipada o traspaso a corto plazo de inmovilizados financieros		
b) Por préstamos recibidos					
c) Otros conceptos					
7. Provisiones para riesgos y gastos					
TOTAL APLICACIONES	10.964.456,95	12.938.372,09	TOTAL ORIGENES	11.013.749,45	11.684.505,18
(AUMENTO DE CAPITAL CIRCULANTE)	49.292,50		(DISMINUCIÓN DE CAPITAL CIRCULANTE)		1.253.866,91



CUADRO DE FINANCIACIÓN - (PARTE I I)

VARIACIONES DE CAPITAL CIRCULANTE (Resumen)	EJERCICIO 2013		EJERCICIO 2012	
	AUMENTOS	DISMINUCIONES	AUMENTOS	DISMINUCIONES
1. Existencias				
a) Existencias				
2. Deudores		337.736,33		1.190.062,91
a) Presupuestarios		337.736,33		1.190.062,91
b) No presupuestarios				
c) Por Administración de Recursos de otros entes				
d) Variación de provisiones				
3. Acreedores	226.702,68			20.055,10
a) Presupuestarios	273.889,32			62.269,28
b) No presupuestarios		47.186,64	42.214,18	
c) Por Administración de Recursos de otros entes				
4. Inversiones financieras temporales				
5. Empréstitos y otras deudas a corto plazo	2.173,55		5.219,68	
a) Empréstitos y otras emisiones				
b) Préstamos recibidos y otros conceptos	2.173,55		5.219,68	
6. Otras cuentas no bancarias				
7. Tesorería	158.152,60			48.968,58
a) Caja				
b) Bancos e instituciones de crédito	158.152,60			48.968,58
8. Ajustes por periodificación				
a) Ajustes por periodificación				
b) Ajustes por periodificación Acreedores				
b) Ajustes por periodificación Acreedores				
TOTAL	434.215,47	384.922,97	47.433,86	1.301.300,77
VARIACIÓN DEL CAPITAL CIRCULANTE	49.292,50			1.253.866,91



CONCILIACIÓN DE LA CUENTA DE RESULTADO ECONÓMICO PATRIMONIAL CON LOS RECURSOS DE LAS OPERACIONES DE GESTIÓN DEL CUADRO DE FINANCIACIÓN

	Ejercicio 2013	Ejercicio 2012
RESULTADO CONTABLE DEL EJERCICIO	207.813,06	-1.121.246,68
AUMENTO DEL BENEFICIO O DISMINUCIÓN DE LA PÉRDIDA (+)		
A) Dotaciones Amortización y Provisión del Inmovilizado	167.992,96	186.998,22
B) Gastos derivados de intereses diferidos (imputados a resultados del ejercicio)	0,00	0,00
C) Amortización de gastos de formalización de deudas	0,00	0,00
D) Pérdidas en la enajenación de Inmovilizado	0,00	0,00
E) Diferencias de cambios negativas (a largo plazo)	0,00	0,00
F) Dotación a la provisión para riesgos y gastos	0,00	0,00
DISMINUCIÓN DEL BENEFICIO O AUMENTO DE LA PÉRDIDA (-)		
A) Exceso de provisiones de Inmovilizado	0,00	0,00
B) Ingresos derivados de intereses diferidos (imputados a resultados del ejercicio)	0,00	0,00
C) Beneficios en la enajenación de inmovilizado	0,00	0,00
D) Diferencias de cambios positivas (a largo plazo)	0,00	0,00
E) Exceso de provisiones para riesgos y gastos	0,00	0,00
RECURSOS DE LAS OPERACIONES (-) ORIGEN (-) APLICACIÓN	375.806,02	-934.248,46

SERVICIO DE GESTIÓN TRIBUTARIA
 Ayuntamiento de Málaga

4.20.- Información presupuestaria

- 4.20.1- Ejercicio corriente**
- 4.20.2.- Ejercicios cerrados**
- 4.20.3.- Ejercicios posteriores**
- 4.20.4.- Gastos con financiación afectada**



4.20.1- Ejercicio corriente

4.20.1.1- Presupuesto de gastos

4.20.1.2.- Presupuesto de ingresos



4.20.1.1- Presupuesto de gastos

- 4.20.1.1.1.- Modificaciones de crédito**
- 4.20.1.1.2.- Remanentes de crédito**
- 4.20.1.1.3.- Proyectos de gastos**
- 4.20.1.1.4.- Acreedores por operaciones pendientes de aplicar a Presupuesto**



4.20.1.1.1.- Modificaciones de Crédito



PRESUPUESTO DE GASTOS. EJERCICIO CORRIENTE

MODIFICACIONES DE CRÉDITO

EJERCICIO 2013

APLIC. PRESUPUESTARIA	DESCRIPCIÓN	CRÉDITOS EXTRAORD.	SUPLEMENTOS DE CRÉDITO	AMPLIACIONES DE CRÉDITO	TRANSFERENCIAS CRÉDITO		INCORPORACIÓN REMANENTES DE CRÉDITO	CRÉDITOS GENERADOS	BAJAS POR ANULACIÓN	AJUSTES POR PRORROGA	TOTAL MODIFICACIÓN
					POSITIVAS	NEGATIVAS					
00.9209.62300	INV.NUEV.ASOC.SERV.MAQ,INST.TEC Y UTILIA						2.794,92				2.794,92
00.9209.62500	INV.NUEVA ASOC.FUNC.OPER.SERV.MOBILIARIO						98.241,37				98.241,37
00.9209.62600	INV.NUEVA ASOC.FUNC.OPER.SERVICIOS EPI						5.122,37				5.122,37
00.9209.62900	OTRAS INV.NUEVAS ASOC.FUNCI.OPER.SERVICI						14.164,77				14.164,77
00.9209.63200	INV.REPOS.ASOC.FUNC.OP.SERV.EDIF Y OT.CO						7.530,23				7.530,23
00.9290.83002	ANTICIPOS DE PAGAS AL PERSONAL			18.600,00							18.600,00
TOTAL				18.600,00			127.853,66				146.453,66



4.20.1.1.2.- Remanentes de Crédito



EJERCICIO CORRIENTE
PRESUPUESTO DE GASTOS

Fecha Obtención 05/05/2014

Pág. 1

REMANENTES DE CRÉDITO

EJERCICIO 2013

APLIC. PRESUPUESTARIA	DESCRIPCIÓN	REMANENTES COMPROMETIDOS		REMANENTES NO COMPROMETIDOS	
		INCORPORABLES	NO INCORPORABLES	INCORPORABLES	NO INCORPORABLES
2013 00 9209 10100	RETRIBUCIONES BASICAS PERSONAL DIRECTIVO				-149,59
2013 00 9209 13000	RETRIBUCIONES BASICAS DEL PERSONAL LABOR				49.054,23
2013 00 9209 15000	PRODUCTIVIDAD				6.125,79
2013 00 9209 16000	SEGURIDAD SOCIAL				15.209,16
2013 00 9209 16100	PRESTACIONES SOCIALES				27.683,31
2013 00 9209 16200	FORMACION Y PERFECCIONAMIENTO DEL PERSON				8.035,84
2013 00 9209 16204	ACCION SOCIAL				118,24
2013 00 9209 16205	SEGUROS	4.374,22			11.596,22
2013 00 9209 16206	AYUDA ESCOLAR				-1.138,41
2013 00 9209 20200	ARRENDAMIENTOS DE EDIFICIOS Y OTRAS CONS	154,84			-55,10
2013 00 9209 20300	ARRENDAMIENTOS DE MAQUINARIA, INSTALACIO				1,00
2013 00 9209 20400	ARRENDAMIENTOS DE MATERIAL DE TRANSPORTE				4.080,22
2013 00 9209 20500	ARRENDAMIENTOS DE MOBILIARIOS Y ENSERES				8.640,00
2013 00 9209 20800	ARRENDAMIENTOS DE OTRO INMOVILIZADO MATE				1,00
2013 00 9209 21000	REPARACIONES, MANTENIMIENTO Y CONS. INF				1,00
2013 00 9209 21200	REPARACIONES, MANTENIMIENTO Y CONS. DE E				8.810,48
2013 00 9209 21300	REPARACIONES, MANTENIMIENTO Y CONS. DE M				10.222,12
2013 00 9209 21400	REPARACIONES, MANTENIMIENTO Y CONS. DE M				2.125,12
2013 00 9209 21500	REPARACIONES, MANTENIMIENTO Y CONSERVACI	245,83			-2.596,01
2013 00 9209 21600	REPARACIONES, MANTENIMIENTO Y CONS. DE E				-4,96
2013 00 9209 21900	REPARACIONES, MANTENIMIENTO Y CONS.DE OT				1,00
2013 00 9209 22000	MATERIAL DE OFICINA ORDINARIO NO INVENTA	3.600,74			12.180,39
2013 00 9209 22001	PRENSA, REVISTAS, LIBROS Y OTRAS PUBLICA				2.521,96
2013 00 9209 22002	MATERIAL INFORMATICO NO INVENTARIABLE	9.368,98			-5.082,35
2013 00 9209 22100	ENERGIA ELECTRICA	569,21			-715,12
2013 00 9209 22101	AGUA	88,49			250,00

EJERCICIO CORRIENTE
PRESUPUESTO DE GASTOS

Fecha Obtención 05/05/2014

Pág. 2

REMANENTES DE CRÉDITO

EJERCICIO 2013

APLIC. PRESUPUESTARIA	DESCRIPCIÓN	REMANENTES COMPROMETIDOS		REMANENTES NO COMPROMETIDOS	
		INCORPORABLES	NO INCORPORABLES	INCORPORABLES	NO INCORPORABLES
2013 00 9209 22103	COMBUSTIBLES Y CARBURANTES	1.395,78			257,35
2013 00 9209 22104	VESTUARIO				500,00
2013 00 9209 22110	PRODUCTOS DE LIMPIEZA Y ASEO				200,74
2013 00 9209 22199	OTROS SUMINISTROS				4.152,35
2013 00 9209 22200	SERVICIOS DE TELECOMUNICACIONES				1,00
2013 00 9209 22300	SERVICIOS DE TRANSPORTE				1,00
2013 00 9209 22401	SEGUROS DE VEHICULOS				374,24
2013 00 9209 22502	TRIBUTOS DE LAS ENTIDADES LOCALES				58,88
2013 00 9209 22601	ATENCIONES PROTOCOLARIAS Y REPRESENTATIV				2.347,50
2013 00 9209 22602	PUBLICIDAD Y PROPAGANDA	3.414,92			6.415,74
2013 00 9209 22603	PUBLICACION EN DIARIOS OFICIALES				2.338,61
2013 00 9209 22606	REUNIONES, CONFERENCIAS Y CURSOS				4.930,25
2013 00 9209 22699	OTROS GASTOS DIVERSOS				890,92
2013 00 9209 22700	LIMPIEZA Y ASEO	224,85			1.672,26
2013 00 9209 22701	SERVICIOS DE SEGURIDAD	0,05			907,10
2013 00 9209 22705	PROCESOS ELECTORALES				1,00
2013 00 9209 22706	ESTUDIOS Y TRABAJOS TECNICOS	1.089,00			-8.310,50
2013 00 9209 22799	OTROS TRABAJOS REALIZADOS POR OTRAS EMPR	532,99			98,56
2013 00 9209 23010	DIETAS DEL PERSONAL DIRECTIVO				698,64
2013 00 9209 23020	DIETAS DEL PERSONAL NO DIRECTIVO				885,32
2013 00 9209 23110	LOCOMOCION DEL PERSONAL DIRECTIVO				1.639,24
2013 00 9209 23120	LOCOMOCION DEL PERSONAL NO DIRECTIVO				1.111,10
2013 00 9209 23300	OTRAS INDEMNIZACIONES				1,00
2013 00 9209 24000	GASTOS DE EDICIÓN Y PUBLICACIÓN				1,00
2013 00 9209 35200	INTERESES DE DEMORA				1,00
2013 00 9209 35900	OTROS GASTOS FINANCIEROS				5.225,24

EJERCICIO CORRIENTE
PRESUPUESTO DE GASTOS

Fecha Obtención 05/05/2014

Pág. 3

REMANENTES DE CRÉDITO

EJERCICIO 2013

APLIC. PRESUPUESTARIA	DESCRIPCIÓN	REMANENTES COMPROMETIDOS		REMANENTES NO COMPROMETIDOS	
		INCORPORABLES	NO INCORPORABLES	INCORPORABLES	NO INCORPORABLES
2013 00 9209 40000	TRANSF. CORRIENTES AL AYUNTAMIENTO DE MA				1,00
2013 00 9209 41000	TRANSF. CORRIENTES A OO AA DEPENDIENTES				1,00
2013 00 9209 44900	OTRAS TRANSFERENCIAS CORRIENTES A ENTES				1,00
2013 00 9209 46100	TRANSFERENCIAS CORRIENTES A LA DIPUTACIO				1,00
2013 00 9209 47900	OTRAS SUBVENCIONES A EMPRESAS PRIVADAS				1,00
2013 00 9209 48000	ATENCIONES BENEFICAS Y ASISTENCIALES				1,00
2013 00 9209 48100	PREMIOS, BECAS Y PENSIONES DE ESTUDIO E				2.013,00
2013 00 9209 48900	OTRAS TRANSFERENCIAS CORRIENTES A FAMILI				1,00
2013 00 9209 62300	INV.NUEV.ASOC.SERV.MAQ,INST.TEC Y UTILLA			2.794,92	
2013 00 9209 62500	INV.NUEVA ASOC.FUNC.OPER.SERV.MOBILIARIO			98.241,37	-5.881,27
2013 00 9209 62600	INV.NUEVA ASOC.FUNC.OPER.SERVICIOS EPI			5.122,37	-5.122,37
2013 00 9209 62900	OTRAS INV.NUEVAS ASOC.FUNCI.OPER.SERVICI			14.164,77	
2013 00 9209 63200	INV.REPOS.ASOC.FUNC.OP.SERV.EDIF Y OT.CO			7.530,23	-5.507,88
2013 00 9209 64100	GASTOS EN APLICACIONES INFORMATICAS				
2013 00 9290 82001	CONCESION DE PRESTAMOS A LA SEGURIDAD SO			1,00	
2013 00 9290 83002	ANTICIPOS DE PAGAS AL PERSONAL			1,00	
2013 00 9320 12000	SUELDOS DEL PERSONAL FUNCIONARIO GRUPO A				
2013 00 9320 12003	SUELDOS DEL PERSONAL FUNCIONARIO DEL GRU				
2013 00 9320 12006	TRIENIOS DEL PERSONAL FUNCIONARIO				361,18
2013 00 9320 12100	COMPLEMENTO DE DESTINO DEL PERSONAL FUNC				
2013 00 9320 12101	COMPLEMENTO ESPECIFICO DEL PERSONAL FUNC				0,05
2013 00 9320 13000	RETRIBUCIONES BASICAS DEL PERSONAL LABOR				334.751,48
2013 00 9320 15000	PRODUCTIVIDAD				53.682,53
2013 00 9320 16000	SEGURIDAD SOCIAL				59.755,58
2013 00 9320 20600	ARRENDAMIENTOS DE EQUIPOS PARA PROCESOS				1,00
2013 00 9320 22201	COMUNICACIONES POSTALES	481.271,54			413.780,65

EJERCICIO CORRIENTE
PRESUPUESTO DE GASTOS

Fecha Obtención 05/05/2014

Pág. 4

REMANENTES DE CRÉDITO

EJERCICIO 2013

APLIC. PRESUPUESTARIA	DESCRIPCIÓN	REMANENTES COMPROMETIDOS		REMANENTES NO COMPROMETIDOS	
		INCORPORABLES	NO INCORPORABLES	INCORPORABLES	NO INCORPORABLES
2013 00 9320 22204	SERVICIOS DE MENSAJERÍA				668,39
2013 00 9320 22604	GASTOS JURIDICOS Y CONTENCIOSOS				44.719,89
2013 00 9320 22606	REUNIONES, CONFERENCIAS Y CURSOS				1,00
2013 00 9320 22702	VALORACIONES Y PERITAJES				9.467,60
2013 00 9320 22704	CUSTODIA, DEPOSITO Y ALMACENAJE	5.136,62			13.592,88
2013 00 9320 22706	ESTUDIOS Y TRABAJOS TECNICOS				1,00
2013 00 9320 22799	OTROS TRABAJOS REALIZADOS POR OTRAS EMPR	3.147,99			18.199,45
TOTAL		514.616,05		127.855,66	1.117.806,24



4.20.1.1.3.- Proyectos de Gastos



**EJERCICIO CORRIENTE
PRESUPUESTO DE GASTOS**

PROYECTOS DE GASTOS

EJERCICIO 2013

Código Proyecto / Denominación	AÑO DE INICIO	DURACIÓN (años)	FIN. AFECT.	GASTO PREVISTO	GASTO COMPROMETIDO	OBLIGACIONES RECONOCIDAS			GASTO PENDIENTE DE REALIZAR
						A 1 DE ENERO	EN EL EJERCICIO	TOTAL	
2007.2.6290.5.INVERSION NUEVA OTRO INMOVILIZADO MATERI	2.007	5	SI	12.000,00					12.000,00
2008.2.6230.1.INVERSION NUEVA MAQUINARIA Y NUEVA INSTA	2.008	4	SI	6.000,00	3.205,08	3.205,08		3.205,08	2.794,92
2008.2.6260.4.INVERSION NUEVA EQUIPOS PROC.INFORMACION	2.008	4	SI	7.000,00	7.000,00	1.877,63	5.122,37	7.000,00	
2008.2.6290.5.INVERSION NUEVA OTRO INMOV.MATERIAL	2.008	4	SI	8.000,00	5.835,23	5.835,23		5.835,23	2.164,77
2008.2.6320.6.INVERSION REPOSICION FUNCIONAMIENTO	2.008	4	SI	4.130.343,77	4.128.321,42	4.122.813,54	5.507,88	4.128.321,42	2.022,35
2009.2.6250.1.INVERSION NUEVO MOBILIARIO	2.009	3	SI	296.375,00	204.014,90	198.133,63	5.881,27	204.014,90	92.360,10
2012.2.6410.1.APLICACIONES INFORMATICAS	2.012	3	SI	609.967,05	609.967,05	299.965,05	310.002,00	609.967,05	
TOTAL				5.069.685,82	4.958.343,68	4.631.830,16	326.513,52	4.958.343,68	111.342,14



**4.20.1.1.4.- Acreedores por
operaciones pendientes de aplicar a
Presupuesto**



4.20.1.1.4.- Acreedores por operaciones pendientes de aplicar a Presupuesto

Información sin contenido.



PRESUPUESTO DE GASTOS. EJERCICIO CORRIENTE

EJERCICIO 2013

ACREEDORES POR OPERACIONES PENDIENTES DE APLICAR A PRESUPUESTO

DESCRIPCIÓN	APLIC. PRESUPUESTARIA	IMPORTE	PAGADO
	..		
	TOTAL		



4.20.1.2- Presupuesto de ingresos

- 4.20.1.2.1.- Proc. Gestión. Derechos anulados**
- 4.20.1.2.2.- Proc. Gestión. Derechos cancelados**
- 4.20.1.2.3.- Proc. Gestión. Recaudación neta**
- 4.20.1.2.4.- Devoluciones de Ingresos**
- 4.20.1.2.5.- Compromisos de ingreso**



4.20.1.2.1.- Proc. Gestión. Derechos Anulados



**PRESUPUESTO DE INGRESOS. EJERCICIO CORRIENTE
PROCESO DE GESTIÓN**

DERECHOS ANULADOS		EJERCICIO 2013			
APLICACIÓN PRESUPUESTARIA	DESCRIPCIÓN	ANULACIÓN DE LIQUIDACIONES	APLAZAMIENTO Y FRACCIONAMIENTO	DEVOLUCIÓN DE INGRESOS	TOTAL DERECHOS ANULADOS
00.38900	PAGOS INDEBIDOS DE EJERCICIOS ANTERIORES				
00.40000	TRANSFERENCIAS CORRIENTES DEL AYUNTAMIEN				
00.52000	INTERESES DE DEPOSITOS EN CUENTAS DE BAN				
00.70000	TRANSFERENCIAS DE CAPITAL DEL AYUNTAMIEN				
00.82001	REINTEGRO DE ANTICIPOS Y PRESTAMOS CONCE				
00.83003	REINTEGRO DE ANTICIPOS DE PAGAS AL PERSO				
00.87000	REMANENTE DE TESORERIA GASTOS GENERALES				
00.87010	REMANENTE TESORERIA GASTOS FINANC.AFECTA				
TOTAL					



4.20.1.2.2.- Proc. Gestión. Derechos Cancelados



PRESUPUESTO DE INGRESOS. EJERCICIO CORRIENTE
PROCESO DE GESTIÓN

DERECHOS CANCELADOS					EJERCICIO 2013
APLICACIÓN PRESUPUESTARIA	DESCRIPCIÓN	COBROS EN ESPECIE	INSOLVENCIAS	OTRAS CAUSAS	TOTAL DERECHOS CANCELADOS
00.38900	PAGOS INDEBIDOS DE EJERCICIOS ANTERIORES				
00.40000	TRANSFERENCIAS CORRIENTES DEL AYUNTAMIENT				
00.52000	INTERESES DE DEPOSITOS EN CUENTAS DE BAN				
00.70000	TRANSFERENCIAS DE CAPITAL DEL AYUNTAMIENT				
00.82001	REINTEGRO DE ANTICIPOS Y PRESTAMOS CONCE				
00.83003	REINTEGRO DE ANTICIPOS DE PAGAS AL PERSO				
00.87000	REMANENTE DE TESORERIA GASTOS GENERALES				
00.87010	REMANENTE TESORERIA GASTOS FINANC.AFECTA				
TOTAL					



4.20.1.2.3.- Proc. Gestión. Recaudación Neta



PRESUPUESTO DE INGRESOS. EJERCICIO CORRIENTE
PROCESO DE GESTIÓN

RECAUDACIÓN NETA

EJERCICIO 2013

APLICACIÓN PRESUPUESTARIA	DESCRIPCIÓN	RECAUDACIÓN TOTAL	DEVOLUCIONES DE INGRESO	RECAUDACIÓN NETA
00.38900	PAGOS INDEBIDOS DE EJERCICIOS ANTERIORES	262,70		262,70
00.40000	TRANSFERENCIAS CORRIENTES DEL AYUNTAMIEN	10.685.509,00		10.685.509,00
00.52000	INTERESES DE DEPOSITOS EN CUENTAS DE BAN	1.168,06		1.168,06
00.70000	TRANSFERENCIAS DE CAPITAL DEL AYUNTAMIEN	11.292,81		11.292,81
00.82001	REINTEGRO DE ANTICIPOS Y PRESTAMOS CONCE			
00.83003	REINTEGRO DE ANTICIPOS DE PAGAS AL PERSO	4.533,00		4.533,00
00.87000	REMANENTE DE TESORERIA GASTOS GENERALES			
00.87010	REMANENTE TESORERIA GASTOS FINANC.AFECTA			
TOTAL		10.702.765,57		10.702.765,57



4.20.1.2.4.- Devoluciones de Ingresos



PRESUPUESTO DE INGRESOS. EJERCICIO CORRIENTE
PROCESO DE GESTIÓN

DEVOLUCIONES DE INGRESOS

EJERCICIO 2013

APLIC. PRESUPUEST.	DESCRIPCIÓN	PENDIENTE DE PAGO A 1 DE ENERO	MODIFICACIONES AL SALDO INICIAL Y ANULACIONES	RECONOCIDAS EN EL EJERCICIO	TOTAL DEVOLUCIONES RECONOCIDAS	PRESCRIPCIONES	PAGADAS EN EL EJERCICIO	PENDIENTE DE PAGO A 31 DE DICIEMBRE
00.38900	PAGOS INDEBIDOS DE EJERCICIOS ANTERIORES							
00.40000	TRANSFERENCIAS CORRIENTES DEL AYUNTAMEN							
00.52000	INTERESES DE DEPOSITOS EN CUENTAS DE BAN							
00.70000	TRANSFERENCIAS DE CAPITAL DEL AYUNTAMEN							
00.82001	REINTEGRO DE ANTICIPOS Y PRESTAMOS CONCE							
00.83003	REINTEGRO DE ANTICIPOS DE PAGAS AL PERSO							
00.87000	REMANENTE DE TESORERIA GASTOS GENERALES							
00.87010	REMANENTE TESORERIA GASTOS FINANC.AFECTA							
	TOTAL							



4.20.1.2.5.- Compromisos de Ingresos



**PRESUPUESTO DE INGRESOS. EJERCICIO CORRIENTE
PROCESO DE GESTIÓN**

COMPROMISOS CONCERTADOS

EJERCICIO 2013

APLICACIÓN PRESUPUESTARIA	DESCRIPCIÓN	COMPROMISOS CONCERTADOS			COMPROMISOS REALIZADOS	COMPROMISOS PENDIENTES DE REALIZAR A 31 DE DICIEMBRE
		INCORPORADOS DE PTOS. CERRADOS	EN EL EJERCICIO	TOTAL		
00.38900	PAGOS INDEBIDOS DE EJERCICIOS ANTERIORES					
00.40000	TRANSFERENCIAS CORRIENTES DEL AYUNTAMIEN					
00.52000	INTERESES DE DEPOSITOS EN CUENTAS DE BAN					
00.70000	TRANSFERENCIAS DE CAPITAL DEL AYUNTAMIEN	123.190,14		123.190,14	16.807,69	106.382,45
00.82001	REINTEGRO DE ANTICIPOS Y PRESTAMOS CONCE					
00.83003	REINTEGRO DE ANTICIPOS DE PAGAS AL PERSO					
00.87000	REMANENTE DE TESORERIA GASTOS GENERALES					
00.87010	REMANENTE TESORERIA GASTOS FINANC.AFECTA					
TOTAL		123.190,14		123.190,14	16.807,69	106.382,45



4.20.2.- Ejercicios Cerrados

- 4.20.2.1.- Obligaciones de Presupuestos Cerrados**
- 4.20.2.2.- Derechos a cobrar de presupuestos cerrados. Derechos anulados**
- 4.20.2.3.- Derechos a cobrar de presupuestos cerrados. Derechos cancelados**
- 4.20.2.4.- Variación de resultados presupuestarios de ejercicios anteriores**



4.20.2.1- Obligaciones de Presupuestos Cerrados



EJERCICIOS CERRADOS
OBLIGACIONES DE PRESUPUESTOS CERRADOS

EJERCICIO 2013

Aplic. Presupuestaria	Descripción	Obligaciones pendientes de pago a 1 de Enero	Modificaciones saldo inicial y anulaciones	Total Obligaciones	Prescripciones	Pagos realizados	Obligaciones pendientes de pago a 31 de Diciembre
2010.00.9209.62500	INVERSION NUEVA ASOCIADA AL FUNCIONAMIENT						
2010.00.9209.62900	OTRAS INV.NUEVAS ASOC.FUNCI.OPER.SERVICI						
2010.00.9209.63200	INVERSION DE REPOSICION ASOCIADA AL FUNC						
2011.00.9209.62300	INV.NUEV.ASOC.SERV.MAQ,IN ST.TEC Y UTILLA						
2011.00.9209.62500	INV.NUEVA ASOC.FUNC.OPER.SERV.MOBI						
2011.00.9209.62600	INV.NUEVA ASOC.FUNC.OP.SERV.EQ.PRO						
2011.00.9209.62900	OTRAS INV.NUEVAS ASOC.FUNCI.OPER.SERV.						
2011.00.9209.63200	INV.REPOS.ASOC.FUNC.OP.SE RV.EDIF.Y OT.CO						
2012.00.9209.16000	SEGURIDAD SOCIAL	11.215,24		11.215,24		11.215,24	
2012.00.9209.16205	SEGUROS	2.548,91		2.548,91		2.548,91	
2012.00.9209.21200	REPARACIONES, MANTENIMIENTO Y CONS. DE	145,20		145,20		145,20	
2012.00.9209.21300	REPARACIONES, MANTENIMIENTO Y CONS. DE	2.579,59		2.579,59		2.579,59	
2012.00.9209.21500	REPARACIONES, MANTENIMIENTO Y	1.336,72		1.336,72		1.336,72	
2012.00.9209.22000	MATERIAL DE OFICINA ORDINARIO NO INVENTA	10.449,16		10.449,16		10.449,16	
2012.00.9209.22001	PRENSA, REVISTAS, LIBROS Y OTRAS PUBLICA	83,75		83,75		83,75	

EJERCICIOS CERRADOS
OBLIGACIONES DE PRESUPUESTOS CERRADOS

EJERCICIO 2013

Aplic. Presupuestaria	Descripción	Obligaciones pendientes de pago a 1 de Enero	Modificaciones saldo inicial y anulaciones	Total Obligaciones	Prescripciones	Pagos realizados	Obligaciones pendientes de pago a 31 de Diciembre
2012.00.9209.22002	MATERIAL INFORMATICO NO INVENTARIABLE	3.012,43		3.012,43		3.012,43	
2012.00.9209.22100	ENERGIA ELECTRICA	403,64		403,64		403,64	
2012.00.9209.22101	AGUA	23,01		23,01		23,01	
2012.00.9209.22103	COMBUSTIBLES Y CARBURANTES	70,65		70,65		70,65	
2012.00.9209.22199	OTROS SUMINISTROS	3.388,00		3.388,00		3.388,00	
2012.00.9209.22602	PUBLICIDAD Y PROPAGANDA	4.827,90		4.827,90		4.827,90	
2012.00.9209.22700	LIMPIEZA Y ASEO	1.349,40		1.349,40		1.349,40	
2012.00.9209.22799	OTROS TRABAJOS REALIZADOS POR OTRAS	1.231,62		1.231,62		1.231,62	
2012.00.9209.23020	DIETAS DEL PERSONAL NO DIRECTIVO	22,08		22,08		22,08	
2012.00.9209.23120	LOCOMOCION DEL PERSONAL NO DIRECTIVO	169,75		169,75		169,75	
2012.00.9209.62300	INV.NUEV.ASOC.SERV.MAQ,IN ST.TEC Y UTILLA						
2012.00.9209.62500	INV.NUEVA ASOC.FUNC.OPER.SERV.MOBI	5.411,54		5.411,54		5.411,54	
2012.00.9209.62600	INV.NUEVA ASOC.FUNC.OPER.SERVICIOS						
2012.00.9209.62900	OTRAS INV.NUEVAS ASOC.FUNCI.OPER.SERVICI						
2012.00.9209.63200	INV.REPOS.ASOC.FUNC.OP.SE RV.EDIF Y OT.CO						

EJERCICIOS CERRADOS
OBLIGACIONES DE PRESUPUESTOS CERRADOS

EJERCICIO 2013

Aplic. Presupuestaria	Descripción	Obligaciones pendientes de pago a 1 de Enero	Modificaciones saldo inicial y anulaciones	Total Obligaciones	Prescripciones	Pagos realizados	Obligaciones pendientes de pago a 31 de Diciembre
2012.00.9209.64100	GASTOS EN APLICACIONES INFORMATICAS	299.965,05		299.965,05		299.965,05	
2012.00.9320.16000	SEGURIDAD SOCIAL	197.612,89		197.612,89		197.612,89	
2012.00.9320.22201	COMUNICACIONES POSTALES	63.334,48		63.334,48		63.334,48	
2012.00.9320.22204	SERVICIOS DE MENSAJERÍA	13,20		13,20		13,20	
2012.00.9320.22604	GASTOS JURIDICOS Y CONTENCIOSOS	15.029,22		15.029,22		15.029,22	
2012.00.9320.22704	CUSTODIA, DEPOSITO Y ALMACENAJE	3.596,27		3.596,27		3.596,27	
2012.00.9320.22799	OTROS TRABAJOS REALIZADOS POR OTRAS	130,90		130,90		130,90	
		627.950,60		627.950,60		627.950,60	



**4.20.2.2.- Derechos a cobrar de
Presupuestos Cerrados. Derechos anulados**



A handwritten signature in blue ink is written over a circular official stamp. The stamp contains the text "O.A. GESTIÓN TRIBUTARIA" at the top and "Ayuntamiento de Málaga" at the bottom. In the center of the stamp is a logo consisting of the letters "gt" inside a square frame.

EJERCICIOS CERRADOS
DERECHOS A COBRAR DE PRESUPUESTOS CERRADOS

Fecha Obtención 05/05/2014

Pág. 1

EJERCICIO 2013

APLICACIÓN PRESUPUESTARIA	DESCRIPCIÓN	PENDIENTE DE COBRO A 1 DE ENERO	MODIFICACIONES SALDO INICIAL	DERECHOS ANULADOS		TOTAL DERECHOS ANULADOS
				ANULACIÓN DE LIQUIDACIONES	APLAZAMIENTO Y FRACCIONAMIENTO	
2011.00.83003	REINTEGRO DE ANTICIPOS DE PAGAS AL PERSO	754,30				
2012.00.40000	TRANSFERENCIAS CORRIENTES DEL AYUNTAMIEN	342.691,00				
2012.00.70000	TRANSFERENCIAS DE CAPITAL DEL AYUNTAMIEN	314.206,91				
2012.00.83003	REINTEGRO DE ANTICIPOS DE PAGAS AL PERSO	13.340,00				
TOTAL		670.992,21				



**4.20.2.3.- Derechos a cobrar de
Presupuestos Cerrados. Derechos cancelados**



EJERCICIOS CERRADOS
DERECHOS A COBRAR DE PRESUPUESTOS CERRADOS

EJERCICIO 2013

APLICACIÓN PRESUPUESTARIA	DESCRIPCIÓN	DERECHOS CANCELADOS				TOTAL DERECHOS CANCELADOS	RECAUDACIÓN	PENDIENTE DE COBRO A 31 DE DICIEMBRE
		COBROS EN ESPECIE	INSOLVENCIAS	PRESCRIPCIONES	OTRAS CAUSAS			
2011.00.83003	REINTEGRO DE ANTICIPOS DE PAGAS AL PERSO						754,30	
2012.00.40000	TRANSFERENCIAS CORRIENTES DEL AYUNTAMIEN						342.691,00	
2012.00.70000	TRANSFERENCIAS DE CAPITAL DEL AYUNTAMIEN						314.206,91	
2012.00.83003	REINTEGRO DE ANTICIPOS DE PAGAS AL PERSO						9.668,00	3.672,00
TOTAL							667.320,21	3.672,00



**4.20.2.4.- Variación de resultados
presupuestarios de ejercicios anteriores**



EJERCICIOS CERRADOS

Fecha Obtención 05/05/2014

Pág. 1

VARIACIÓN DE RESULTADOS PRESUPUESTARIOS DE EJERCICIOS ANTERIORES

	EJERCICIO		
	TOTAL VARIACIÓN DERECHOS	TOTAL VARIACIÓN OBLIGACIONES	2013 VARIACIÓN DE RESULTADOS PRESUPUESTARIOS DE EJERCICIOS ANTERIORES
- a) Operaciones corrientes			
- b) Otras operaciones no financieras			
- Operaciones no financieras (a + b)			
- Activos financieros			
- Pasivos financieros			
TOTAL			



4.20.3.- Ejercicios posteriores

4.20.3.1.- Compromisos de gastos con cargo a presupuestos de ejercicios posteriores

4.20.3.2.- Compromisos de ingresos con cargo a presupuestos de ejercicios posteriores



4.20.3.1.- Compromisos de gastos con cargo a presupuestos de ejercicios posteriores



EJERCICIOS POSTERIORES

COMPROMISOS DE GASTO CON CARGO A PRESUPUESTOS DE EJERCICIOS POSTERIORES

EJERCICIO 2013

APLIC. PRESUPUESTARIA	DESCRIPCIÓN	COMPROMISOS DE GASTOS ADQUIRIDOS CON CARGO AL PRESUPUESTO DEL EJERCICIO				
		2.014	2.015	2.016	2.017	AÑOS SUCEIVOS
2013.00.9209.16205	SEGUROS	102.089,91				
2013.00.9209.20400	ARRENDAMIENTOS DE MATERIAL DE TRANSPORTE					
2013.00.9209.20500	ARRENDAMIENTOS DE MOBILIARIOS Y ENSERES					
2013.00.9209.21300	REPARACIONES, MANTENIMIENTO Y CONS. DE M	17.719,38				
2013.00.9209.21600	REPARACIONES, MANTENIMIENTO Y CONS. DE E	3.118,92				
2013.00.9209.22000	MATERIAL DE OFICINA ORDINARIO NO INVENTA	19.500,00				
2013.00.9209.22002	MATERIAL INFORMÁTICO NO INVENTARIABLE					
2013.00.9209.22200	SERVICIOS DE TELECOMUNICACIONES					
2013.00.9209.22602	PUBLICIDAD Y PROPAGANDA					
2013.00.9209.22700	LIMPIEZA Y ASEO	6.489,86				
2013.00.9209.22701	SERVICIOS DE SEGURIDAD	641,30				
2013.00.9209.22706	ESTUDIOS Y TRABAJOS TÉCNICOS	14.520,00				
2013.00.9209.22799	OTROS TRABAJOS REALIZADOS POR OTRAS EMPR	14.204,54				
2013.00.9209.62300	INV.NUEV.ASOC.SERV.MAQ,INST.TEC Y UTILLA					
2013.00.9209.62500	INV.NUEVA ASOC.FUNC.OPER.SERV.MOBILIARIO					
2013.00.9209.62600	INV.NUEVA ASOC.FUNC.OPER.SERVICIOS EPI					
2013.00.9209.62900	OTRAS INV.NUEVAS ASOC.FUNCI.OPER.SERVICI					
2013.00.9209.63200	INV.REPOS.ASOC.FUNC.OP.SERV.EDIF Y OT.CO					
2013.00.9209.64100	GASTOS EN APLICACIONES INFORMÁTICAS					

EJERCICIOS POSTERIORES

COMPROMISOS DE GASTO CON CARGO A PRESUPUESTOS DE EJERCICIOS POSTERIORES

EJERCICIO 2013

APLIC. PRESUPUESTARIA	DESCRIPCIÓN	COMPROMISOS DE GASTOS ADQUIRIDOS CON CARGO AL PRESUPUESTO DEL EJERCICIO				
		2.014	2.015	2.016	2.017	AÑOS SUCESIVOS
2013.00.9320.20600	ARRENDAMIENTOS DE EQUIPOS PARA PROCESOS					
2013.00.9320.22201	COMUNICACIONES POSTALES	1.456.502,83				
2013.00.9320.22704	CUSTODIA, DEPOSITO Y ALMACENAJE	35.612,32	15.552,29			
2013.00.9320.22799	OTROS TRABAJOS REALIZADOS POR OTRAS EMPR	2.956,80				
TOTAL		1.673.355,86	15.552,29			



4.20.3.2.- Compromisos de ingresos con cargo a presupuestos de ejercicios posteriores



EJERCICIOS POSTERIORES

COMPROMISOS DE INGRESO CON CARGO A PRESUPUESTOS DE EJERCICIOS POSTERIORES

EJERCICIO 2013

APLICACIÓN PRESUPUESTARIA	DESCRIPCIÓN	COMPROMISOS DE INGRESOS CONCERTADOS IMPUTABLES AL EJERCICIO				
		2014	2015	2016	2017	AÑOS SUCESIVOS
TOTAL						



4.20.4- Gastos con financiación afectada

4.20.4.1.- Desviaciones de financiación

4.20.4.2.- Información de cada unidad de gasto

4.20.4.3.- Desviaciones de financiación por agentes



4.20.4.1.- Desviaciones de financiación



GASTOS CON FINANCIACIÓN AFECTADA

DESVIACIONES DE FINANCIACIÓN

EJERCICIO 2013

CÓDIGO DE GASTO	DESCRIPCIÓN	DESVIACIONES DEL EJERCICIO		DESVIACIONES ACUMULADAS	
		POSITIVAS	NEGATIVAS	POSITIVAS	NEGATIVAS
2008.2.6230.1	INVERSION NUEVA MAQUINARIA Y NUEVA INSTA			2.794,92	
2008.2.6260.4	INVERSION NUEVA EQUIPOS PROC.INFORMACION		4.516,62		
2008.2.6290.5	INVERSION NUEVA OTRO INMOV.MATERIAL			2.164,77	
2009.2.6250.1	INVERSION NUEVO MOBILIARIO	5.411,54			
TOTAL		5.411,54	4.516,62	4.959,69	



4.20.4.2.- Información de cada unidad de gasto

4.20.4.3.- Desviaciones de financiación por agentes



GASTOS CON FINANCIACIÓN AFECTADA

INFORMACIÓN DE CADA UNIDAD DE GASTO

IDENTIFICACIÓN DEL GASTO 2007.2.6290.5 - INVERSION NUEVA OTRO INMOVILIZADO MATERI

A) DATOS GENERALES IDENTIFICATIVOS

EJERCICIO 2013

FECHA INICIO 1 / 2007 DURACIÓN 5 años COEFICIENTE FINANCIACIÓN TOTAL 1,00	APLICACIONES PRESUPUESTARIAS 00.70000 - TRANSF.CAPITAL AYUNTAMIENTO A SUS O.A.	AGENTES FINANCIADORES P2906700F - EXCMO.AYUNTAMIENTO DE MALAGA
---	---	---

B) GESTIÓN DEL GASTO

AÑO	GASTOS PREVISTOS	GASTO COMPROMETIDO	OBLIGACIONES RECONOCIDAS	GASTO PENDIENTE
2007				
2008				
2009				
2010				
2011				
2012				
2013				
TOTAL	12.000,00			12.000,00

C) GESTIÓN DE LOS INGRESOS AFECTADOS

AÑO	INGRESOS PREVISTOS	INGRESOS COMPROMETIDOS	DERECHOS RECONOCIDOS	INGRESOS PENDIENTES
2007				
2008				
2009				
2010				
2011				
2012				
2013				
TOTAL	12.000,00	12.000,00		12.000,00

GASTOS CON FINANCIACIÓN AFECTADA

INFORMACIÓN DE CADA UNIDAD DE GASTO

IDENTIFICACIÓN DEL GASTO

2007.2.6290.5 - INVERSION NUEVA OTRO INMOVILIZADO MATERI

D) DESVIACIONES DE FINANCIACIÓN POR AGENTES

EJERCICIO 2013

IDENTIFICACIÓN AGENTE	AÑO	INGRESOS PREVISTOS	DERECHOS RECONOCIDOS	COEFICIENTE FINANCIACIÓN	DESVIACIONES DE FINANCIACIÓN	
					EN EL EJERCICIO	ACUMULADAS
P2906700F - EXCMO.AYUNTAMIENTO DE ALAGA	2007					
	2008					
	2009					
	2010					
	2011					
	2012					
	2013					
TOTAL AGENTE		12.000,00		1,00		
TOTAL DESVIACIONES POSITIVAS						
TOTAL DESVIACIONES NEGATIVAS						



GASTOS CON FINANCIACIÓN AFECTADA

INFORMACIÓN DE CADA UNIDAD DE GASTO

IDENTIFICACIÓN DEL GASTO 2008.2.6230.1 - INVERSION NUEVA MAQUINARIA Y NUEVA INSTA

A) DATOS GENERALES IDENTIFICATIVOS

EJERCICIO 2013

FECHA INICIO 1 / 2008 DURACIÓN 4 años COEFICIENTE FINANCIACIÓN TOTAL 1,00	APLICACIONES PRESUPUESTARIAS 00.70000 - TRANSF.CAPITAL AYUNTAMIENTO A SUS O.A.	AGENTES FINANCIADORES P2906700F - EXCMO.AYUNTAMIENTO DE MALAGA
---	---	---

B) GESTIÓN DEL GASTO

AÑO	GASTOS PREVISTOS	GASTO COMPROMETIDO	OBLIGACIONES RECONOCIDAS	GASTO PENDIENTE
2008			3.205,08	
2009				
2010				
2011				
2012				
2013				
TOTAL	6.000,00	3.205,08	3.205,08	2.794,92

C) GESTIÓN DE LOS INGRESOS AFECTADOS

AÑO	INGRESOS PREVISTOS	INGRESOS COMPROMETIDOS	DERECHOS RECONOCIDOS	INGRESOS PENDIENTES
2008			6.000,00	
2009				
2010				
2011				
2012				
2013				
TOTAL	6.000,00		6.000,00	

GASTOS CON FINANCIACIÓN AFECTADA

INFORMACIÓN DE CADA UNIDAD DE GASTO

IDENTIFICACIÓN DEL GASTO

2008.2.6230.1 - INVERSION NUEVA MAQUINARIA Y NUEVA INSTA

D) DESVIACIONES DE FINANCIACIÓN POR AGENTES

EJERCICIO 2013

IDENTIFICACIÓN AGENTE	AÑO	INGRESOS PREVISTOS	DERECHOS RECONOCIDOS	COEFICIENTE FINANCIACIÓN	DESVIACIONES DE FINANCIACIÓN	
					EN EL EJERCICIO	ACUMULADAS
P2906700F - EXCMO.AYUNTAMIENTO DE ALAGA	2008		6.000,00			
	2009					
	2010					
	2011					
	2012					
	2013					
TOTAL AGENTE		6.000,00	6.000,00	1,00		2.794,92
TOTAL DESVIACIONES POSITIVAS						2.794,92
TOTAL DESVIACIONES NEGATIVAS						



GASTOS CON FINANCIACIÓN AFECTADA

INFORMACIÓN DE CADA UNIDAD DE GASTO

IDENTIFICACIÓN DEL GASTO 2008.2.6260.4 - INVERSION NUEVA EQUIPOS PROC.INFORMACION

A) DATOS GENERALES IDENTIFICATIVOS

EJERCICIO 2013

FECHA INICIO 1 / 2008 DURACIÓN 4 años COEFICIENTE FINANCIACIÓN TOTAL 0,88	APLICACIONES PRESUPUESTARIAS 00.70000 - TRANSF.CAPITAL AYUNTAMIENTO A SUS O.A.	AGENTES FINANCIADORES P2906700F - EXCMO.AYUNTAMIENTO DE MALAGA
---	---	---

B) GESTIÓN DEL GASTO

AÑO	GASTOS PREVISTOS	GASTO COMPROMETIDO	OBLIGACIONES RECONOCIDAS	GASTO PENDIENTE
2008				
2009			652,79	
2010			168,50	
2011			1.056,34	
2012				
2013			5.122,37	
TOTAL	7.000,00	7.000,00	7.000,00	

C) GESTIÓN DE LOS INGRESOS AFECTADOS

AÑO	INGRESOS PREVISTOS	INGRESOS COMPROMETIDOS	DERECHOS RECONOCIDOS	INGRESOS PENDIENTES
2008				
2009				
2010			821,29	
2011			5.353,49	
2012				
2013			7,00	
TOTAL	6.181,78	7,00	6.181,78	

GASTOS CON FINANCIACIÓN AFECTADA

INFORMACIÓN DE CADA UNIDAD DE GASTO

IDENTIFICACIÓN DEL GASTO

2008.2.6260.4 - INVERSION NUEVA EQUIPOS PROC.INFORMACION

D) DESVIACIONES DE FINANCIACIÓN POR AGENTES

EJERCICIO 2013

IDENTIFICACIÓN AGENTE	AÑO	INGRESOS PREVISTOS	DERECHOS RECONOCIDOS	COEFICIENTE FINANCIACIÓN	DESVIACIONES DE FINANCIACIÓN	
					EN EL EJERCICIO	ACUMULADAS
P2906700F - EXCMO.AYUNTAMIENTO DE ALAGA	2008					
	2009					
	2010		821,29			
	2011		5.353,49			
	2012					
	2013			7,00		
TOTAL AGENTE		6.181,78	6.181,78	0,88	-4.516,62	
TOTAL DESVIACIONES POSITIVAS						
TOTAL DESVIACIONES NEGATIVAS						4.516,62



GASTOS CON FINANCIACIÓN AFECTADA

INFORMACIÓN DE CADA UNIDAD DE GASTO

IDENTIFICACIÓN DEL GASTO 2008.2.6290.5 - INVERSION NUEVA OTRO INMOV.MATERIAL

A) DATOS GENERALES IDENTIFICATIVOS

EJERCICIO 2013

FECHA INICIO 1 / 2008 DURACIÓN 4 años COEFICIENTE FINANCIACIÓN TOTAL 1,00	APLICACIONES PRESUPUESTARIAS 00.70000 - TRANSF.CAPITAL AYUNTAMIENTO A SUS O.A.	AGENTES FINANCIADORES P2906700F - EXCMO.AYUNTAMIENTO DE MALAGA
---	---	---

B) GESTIÓN DEL GASTO

AÑO	GASTOS PREVISTOS	GASTO COMPROMETIDO	OBLIGACIONES RECONOCIDAS	GASTO PENDIENTE
2008				
2009				
2010			5.835,23	
2011				
2012				
2013				
TOTAL	8.000,00	5.835,23	5.835,23	2.164,77

C) GESTIÓN DE LOS INGRESOS AFECTADOS

AÑO	INGRESOS PREVISTOS	INGRESOS COMPROMETIDOS	DERECHOS RECONOCIDOS	INGRESOS PENDIENTES
2008			13.353,49	
2009				
2010				
2011			-5.353,49	
2012				
2013				
TOTAL	8.000,00		8.000,00	

GASTOS CON FINANCIACIÓN AFECTADA

INFORMACIÓN DE CADA UNIDAD DE GASTO

IDENTIFICACIÓN DEL GASTO

2008.2.6290.5 - INVERSION NUEVA OTRO INMOV.MATERIAL

D) DESVIACIONES DE FINANCIACIÓN POR AGENTES

EJERCICIO 2013

IDENTIFICACIÓN AGENTE	AÑO	INGRESOS PREVISTOS	DERECHOS RECONOCIDOS	COEFICIENTE FINANCIACIÓN	DESVIACIONES DE FINANCIACIÓN	
					EN EL EJERCICIO	ACUMULADAS
P2906700F - EXCMO.AYUNTAMIENTO DE ALAGA	2008		13.353,49			
	2009					
	2010					
	2011		-5.353,49			
	2012					
	2013					
TOTAL AGENTE		8.000,00	8.000,00	1,00		2.164,77
TOTAL DESVIACIONES POSITIVAS						2.164,77
TOTAL DESVIACIONES NEGATIVAS						



GASTOS CON FINANCIACIÓN AFECTADA

INFORMACIÓN DE CADA UNIDAD DE GASTO

IDENTIFICACIÓN DEL GASTO 2008.2.6320.6 - INVERSION REPOSICION FUNCIONAMIENTO EDIF

A) DATOS GENERALES IDENTIFICATIVOS

EJERCICIO 2013

FECHA INICIO 1 / 2008 DURACIÓN 4 años COEFICIENTE FINANCIACIÓN TOTAL 1,00	APLICACIONES PRESUPUESTARIAS 00.70000 - TRANSF.CAPITAL AYUNTAMIENTO A SUS O.A.	AGENTES FINANCIADORES P2906700F - EXCMO.AYUNTAMIENTO DE MALAGA
---	---	---

B) GESTIÓN DEL GASTO

AÑO	GASTOS PREVISTOS	GASTO COMPROMETIDO	OBLIGACIONES RECONOCIDAS	GASTO PENDIENTE
2008			157.353,49	
2009			49.129,66	
2010			3.884.862,31	
2011			20.656,59	
2012			10.811,49	
2013			5.507,88	
TOTAL	4.130.343,77	4.128.321,42	4.128.321,42	2.022,35

C) GESTIÓN DE LOS INGRESOS AFECTADOS

AÑO	INGRESOS PREVISTOS	INGRESOS COMPROMETIDOS	DERECHOS RECONOCIDOS	INGRESOS PENDIENTES
2008			157.353,49	
2009				
2010			3.933.991,97	
2011			20.656,59	
2012			10.811,49	
2013			5.507,88	
TOTAL	4.130.343,77	18.341,72	4.128.321,42	2.022,35



GASTOS CON FINANCIACIÓN AFECTADA

INFORMACIÓN DE CADA UNIDAD DE GASTO

IDENTIFICACIÓN DEL GASTO

2008.2.6320.6 - INVERSION REPOSICION FUNCIONAMIENTO EDIF

D) DESVIACIONES DE FINANCIACIÓN POR AGENTES

EJERCICIO 2013

IDENTIFICACIÓN AGENTE	AÑO	INGRESOS PREVISTOS	DERECHOS RECONOCIDOS	COEFICIENTE FINANCIACIÓN	DESVIACIONES DE FINANCIACIÓN	
					EN EL EJERCICIO	ACUMULADAS
P2906700F - EXCMO.AYUNTAMIENTO DE ALAGA	2008		157.353,49			
	2009					
	2010		3.933.991,97			
	2011		20.656,59			
	2012		10.811,49			
	2013		5.507,88			
TOTAL AGENTE		4.130.343,77	4.128.321,42	1,00		
TOTAL DESVIACIONES POSITIVAS						
TOTAL DESVIACIONES NEGATIVAS						



GASTOS CON FINANCIACIÓN AFECTADA

INFORMACIÓN DE CADA UNIDAD DE GASTO

IDENTIFICACIÓN DEL GASTO 2009.2.6250.1 - INVERSION NUEVO MOBILIARIO

A) DATOS GENERALES IDENTIFICATIVOS		EJERCICIO	2013
FECHA INICIO 1 / 2009	APLICACIONES PRESUPUESTARIAS	AGENTES FINANCIADORES	
DURACIÓN 3 años	00.70000 - TRANSF.CAPITAL AYUNTAMIENTO A SUS O.A.	P2906700F - EXCMO.AYUNTAMIENTO DE MALAGA	
COEFICIENTE FINANCIACIÓN TOTAL 1,00			

B) GESTIÓN DEL GASTO

AÑO	GASTOS PREVISTOS	GASTO COMPROMETIDO	OBLIGACIONES RECONOCIDAS	GASTO PENDIENTE
2009				
2010			162.520,02	
2011			26.771,70	
2012			8.841,91	
2013			5.881,27	
TOTAL	296.375,00	204.014,90	204.014,90	92.360,10

C) GESTIÓN DE LOS INGRESOS AFECTADOS

AÑO	INGRESOS PREVISTOS	INGRESOS COMPROMETIDOS	DERECHOS RECONOCIDOS	INGRESOS PENDIENTES
2009				
2010			162.520,02	
2011			26.771,70	
2012			3.430,37	
2013			11.292,81	
TOTAL	296.375,00	107.083,28	204.014,90	92.360,10



GASTOS CON FINANCIACIÓN AFECTADA

INFORMACIÓN DE CADA UNIDAD DE GASTO

IDENTIFICACIÓN DEL GASTO 2009.2.6250.1 - INVERSION NUEVO MOBILIARIO

D) DESVIACIONES DE FINANCIACIÓN POR AGENTES

EJERCICIO 2013

IDENTIFICACIÓN AGENTE	AÑO	INGRESOS PREVISTOS	DERECHOS RECONOCIDOS	COEFICIENTE FINANCIACIÓN	DESVIACIONES DE FINANCIACIÓN	
					EN EL EJERCICIO	ACUMULADAS
P2906700F - EXCMO.AYUNTAMIENTO DE ALAGA	2009					
	2010		162.520,02			
	2011		26.771,70			
	2012		3.430,37			
	2013		11.292,81			
TOTAL AGENTE		296.375,00	204.014,90	1,00	5.411,54	
TOTAL DESVIACIONES POSITIVAS					5.411,54	
TOTAL DESVIACIONES NEGATIVAS						



GASTOS CON FINANCIACIÓN AFECTADA

INFORMACIÓN DE CADA UNIDAD DE GASTO

IDENTIFICACIÓN DEL GASTO 2012.2.6410.1 - APLICACIONES INFORMATICAS

A) DATOS GENERALES IDENTIFICATIVOS

EJERCICIO 2013

FECHA INICIO 1 / 2012 DURACIÓN 3 años COEFICIENTE FINANCIACIÓN TOTAL 1,00	APLICACIONES PRESUPUESTARIAS 00.70000 - TRANSFERENCIAS DE CAPITAL DEL AYUNTAM	AGENTES FINANCIADORES P2906700F - EXCMO.AYUNTAMIENTO DE MALAGA
---	--	---

B) GESTIÓN DEL GASTO

AÑO	GASTOS PREVISTOS	GASTO COMPROMETIDO	OBLIGACIONES RECONOCIDAS	GASTO PENDIENTE
2012			299.965,05	
2013			310.002,00	
TOTAL	609.967,05	609.967,05	609.967,05	

C) GESTIÓN DE LOS INGRESOS AFECTADOS

AÑO	INGRESOS PREVISTOS	INGRESOS COMPROMETIDOS	DERECHOS RECONOCIDOS	INGRESOS PENDIENTES
2012			299.965,05	
2013			310.002,00	
TOTAL	609.967,05	300.000,00	609.967,05	



GASTOS CON FINANCIACIÓN AFECTADA

INFORMACIÓN DE CADA UNIDAD DE GASTO

IDENTIFICACIÓN DEL GASTO 2012.2.6410.1 - APLICACIONES INFORMATICAS

D) DESVIACIONES DE FINANCIACIÓN POR AGENTES

EJERCICIO 2013

IDENTIFICACIÓN AGENTE	AÑO	INGRESOS PREVISTOS	DERECHOS RECONOCIDOS	COEFICIENTE FINANCIACIÓN	DESVIACIONES DE FINANCIACIÓN	
					EN EL EJERCICIO	ACUMULADAS
P2906700F - EXCMO.AYUNTAMIENTO DE ALAGA	2012		299.965,05			
	2013		310.002,00			
TOTAL AGENTE		609.967,05	609.967,05	1,00		
TOTAL DESVIACIONES POSITIVAS						
TOTAL DESVIACIONES NEGATIVAS						




4.20.5.- Remanente de Tesorería



ESTADO DEL REMANENTE DE TESORERÍA

EJERCICIO 2013

COMPONENTES	IMPORTES		IMPORTES	
	AÑO		AÑO ANTERIOR	
1. Fondos líquidos		497.053,28		338.900,68
2. Derechos pendientes de cobro		333.279,92		671.016,25
+ del Presupuesto corriente	329.583,88		670.237,91	
+ del Presupuestos cerrados	3.672,00		754,30	
+ de Operaciones no presupuestarias	24,04		24,04	
- cobros realizados pendientes de aplicación definitiva				
3. Obligaciones pendientes de pago		560.670,83		789.547,06
+ del Presupuesto corriente	354.061,28		627.950,60	
+ del Presupuestos cerrados				
+ de Operaciones no presupuestarias	206.609,55		161.596,46	
- pagos realizados pendientes de aplicación definitiva				
I. Remanentes de tesorería total (1 + 2 - 3)		269.662,37		220.369,87
II. Saldos de dudoso cobro				
III. Exceso de financiación afectada		4.959,69		9.256,84
IV. Remanente de tesorería para gastos generales (I - II - III)		264.702,68		211.113,03



4.21.- Indicadores



INDICADORES FINANCIEROS Y PATRIMONIALES

EJERCICIO 2013

$\text{LIQUIDEZ INMEDIATA} = \frac{\text{FONDOS LÍQUIDOS}}{\text{OBLIGACIONES PENDIENTES DE PAGO}}$		
LIQUIDEZ INMEDIATA	FONDOS LÍQUIDOS	OBLIGACIONES PENDIENTES DE PAGO
0,89	497.053,28	560.670,83

$\text{SOLVENCIA A CORTO PLAZO} = \frac{(\text{FONDOS LÍQUIDOS} + \text{DERECHOS PENDIENTES DE COBRO})}{\text{OBLIGACIONES PENDIENTES DE PAGO}}$			
SOLVENCIA A CORTO PLAZO	FONDOS LÍQUIDOS	DERECHOS PENDIENTES DE COBRO	OBLIGACIONES PENDIENTES DE PAGO
1,48	497.053,28	333.279,92	560.670,83

$\text{ENDEUDAMIENTO POR HABITANTE} = \frac{\text{PASIVO EXIGIBLE (FINANCIERO)}}{\text{Nº DE HABITANTES}}$		
ENDEUDAMIENTO POR HABITANTE	PASIVO EXIGIBLE (FINANCIERO)	Nº DE HABITANTES
0,00	0,00	572.267



INDICADORES PRESUPUESTARIOS

DEL PRESUPUESTO CORRIENTE

EJERCICIO 2013

EJECUCIÓN DEL PRESUPUESTO DE GASTOS = OBLIGACIONES RECONOCIDAS NETAS / CRÉDITOS DEFINITIVOS		
EJECUCIÓN DEL PRESUPUESTO DE GASTOS	OBLIGACIONES RECONOCIDAS NETAS	CRÉDITOS DEFINITIVOS
0,86	10.983.056,95	12.743.334,90

REALIZACIÓN DE PAGOS = PAGOS LIQUIDOS / OBLIGACIONES RECONOCIDAS NETAS		
REALIZACIÓN DE PAGOS	PAGOS LIQUIDOS	OBLIGACIONES RECONOCIDAS NETAS
0,97	10.628.995,67	10.983.056,95

GASTO POR HABITANTE = OBLIGACIONES RECONOCIDAS NETAS / Nº DE HABITANTES		
GASTO POR HABITANTE	OBLIGACIONES RECONOCIDAS NETAS	Nº DE HABITANTES
19,19	10.983.056,95	572.267

INVERSION POR HABITANTE = OBLIGACIONES RECONOCIDAS NETAS (Cap. VI y VII) / Nº DE HABITANTES		
INVERSION POR HABITANTE	OBLIGACIONES RECONOCIDAS NETAS (Cap. VI y VII)	Nº DE HABITANTES
0,57	326.513,52	572.267

ESFUERZO INVERSOR = OBLIGACIONES RECONOCIDAS NETAS (Cap. VI y VII) / OBLIGACIONES RECONOCIDAS NETAS		
ESFUERZO INVERSOR	OBLIGACIONES RECONOCIDAS NETAS (Cap. VI y VII)	OBLIGACIONES RECONOCIDAS NETAS
0,03	326.513,52	10.983.056,95

PERIODO MEDIO DE PAGO = 365 * (OBLIGACIONES PENDIENTES DE PAGO (Cap. II y VI) / OBLIGACIONES RECONOCIDAS NETAS (Cap. II y VI))		
PERIODO MEDIO DE PAGO	OBLIGACIONES PENDIENTES DE PAGO (Cap. II y VI)	OBLIGACIONES RECONOCIDAS NETAS (Cap. II y VI)
40,90	194.441,82	1.735.183,52

EJECUCIÓN DEL PRESUPUESTO DE INGRESOS = DERECHOS RECONOCIDOS NETOS / PREVISIONES DEFINITIVAS		
EJECUCIÓN DEL PRESUPUESTO DE INGRESOS	DERECHOS RECONOCIDOS NETOS	PREVISIONES DEFINITIVAS
0,87	11.032.349,45	12.743.334,90

REALIZACIÓN DE COBROS = RECAUDACIÓN NETA / DERECHOS RECONOCIDOS NETOS		
REALIZACIÓN DE COBROS	RECAUDACIÓN NETA	DERECHOS RECONOCIDOS NETOS
0,97	10.702.765,57	11.032.349,45



INDICADORES PRESUPUESTARIOS

AUTONOMÍA = DERECHOS RECONOCIDOS NETOS (de los cap I, II, III, V, VI, VIII / y transferencias recibidas) / DERECHOS RECONOCIDOS NETOS TOTALES		
AUTONOMÍA	DERECHOS RECONOCIDOS NETOS (de los cap I, II, III, V, VI, VIII y transferencias recibidas)	DERECHOS RECONOCIDOS NETOS TOTALES
1,00	11.032.349,45	11.032.349,45

AUTONOMÍA FISCAL = DERECHOS RECONOCIDOS NETOS DE INGRESOS TRIBUTARIOS / DERECHOS RECONOCIDOS NETOS TOTALES		
AUTONOMÍA FISCAL	DERECHOS RECONOCIDOS NETOS DE INGRESOS TRIBUTARIOS	DERECHOS RECONOCIDOS NETOS TOTALES
0,00	0,00	11.032.349,45

PERIODO MEDIO DE COBRO = 365 * (DERECHOS PENDIENTES DE COBRO cap I, II, III / DERECHOS RECONOCIDOS NETOS cap I, II, III)		
PERIODO MEDIO DE COBRO	DERECHOS PENDIENTES DE COBRO cap I, II, III	DERECHOS RECONOCIDOS NETOS cap I, II, III
0,00	0,00	262,70

SUPERÁVIT (o DÉFICIT) POR HABITANTE = RESULTADO PRESUPUESTARIO AJUSTADO / Nº DE HABITANTES		
SUPERÁVIT (o DÉFICIT) POR HABITANTE	RESULTADO PRESUPUESTARIO AJUSTADO	Nº DE HABITANTES
0,08	48.397,58	572.267

CONTRIBUCIÓN DEL PRESUPUESTO AL REMANENTE DE TESORERÍA = RESULTADO PRESUPUESTARIO AJUSTADO / REMANENTE DE TESORERÍA PARA GASTOS GENERALES		
CONTRIBUCIÓN DEL PRESUPUESTO AL REMANENTE DE TESORERÍA	RESULTADO PRESUPUESTARIO AJUSTADO	REMANENTE DE TESORERÍA PARA GASTOS GENERALES
0,18	48.397,58	264.702,68

DE PRESUPUESTO CERRADOS

REALIZACIÓN DE PAGOS = PAGOS / SALDO INICIAL DE OBLIGACIONES (+/- Modificaciones y Anulaciones)		
REALIZACIÓN DE PAGOS	PAGOS	SALDO INICIAL DE OBLIGACIONES (+/- Modificaciones y Anulaciones)
1,00	627.950,60	627.950,60

REALIZACIÓN DE COBROS = COBROS / SALDO INICIAL DE DERECHOS (+/- Modificaciones y Anulaciones)		
REALIZACIÓN DE COBROS	COBROS	SALDO INICIAL DE DERECHOS (+/- Modificaciones)
0,99	667.320,21	670.992,21



INDICADORES DE GESTIÓN

EJERCICIO 2013

Cód. C. Coste	Descripción	Tipo de Centro	Descripción Tipo Centro	CH	RC	CP	CC	EH	PP	PH



Nota: CH = Coste del servicio / N° de habitantes; RC = Rendimiento del servicio / Coste del Servicio; CP = Coste del Servicio / N° prestaciones; CC = Coste del servicio / Coste estimado del servicio;
 EH = N° empleados del servicio / N° habitantes; PP = N° Prestaciones realizadas / N° de prestaciones previstas; PH = N° de prestaciones realizadas / N° de habitantes

4.22.- Acontecimientos posteriores al cierre



MEMORIA DEL EJERCICIO 2013

22.- Acontecimientos posteriores al cierre

No se ha producido, con posterioridad al cierre, hecho alguno, que no afectando a las cuentas anuales a dicha fecha, su conocimiento sea de interés.



D.C.- Documentación Complementaria

- D.C.1.- Acta de Arqueo Anual.**
- D.C.2.- Certificados Bancarios Cuentas Corrientes.**
- D.C.3.- Estado de Tesorería.**
- D.C.4.- Estado de Situación de Existencias de
Tesorería.**
- D.C.5.- Extractos Bancarios.**





Acta de arqueo Ordinaria ANUAL a 31 de diciembre de 2013

En Málaga, siendo las quince horas del día treinta y uno de diciembre de 2013, se constituyen los claveros del O.A. Gestión Tributaria que firman: D. Juan Manuel Ruiz Galdón, Gerente del O.A. Gestión Tributaria y Ordenador de pagos; D. José Antonio González Jiménez, Interventor General y D. Rafael Talavera Bernal, Tesorero Municipal, a fin de practicar **ARQUEO ORDINARIO ANUAL** correspondiente al ejercicio **2013**. Tras efectuar las pertinentes comprobaciones, aparecieron conformes con el siguiente resultado:

ESTADO DE TESORERÍA DESDE EL ACTA DE ARQUEO DE 31 DE DICIEMBRE DE 2013			
PAGOS		INGRESOS	
1.- PRESUPUESTARIOS		1. PRESUPUESTARIOS	
De Presupuesto	11.259.865,67 €	De Presupuesto	11.370.085,78 €
Por Devolución de Ingresos	0,00 €	Por Reintegros de Pago	2.919,40 €
2.- OPERACIONES NO PRESUPUESTARIAS DE TESORERÍA		2.- OPERACIONES NO PRESUPUESTARIAS DE TESORERÍA	
Por Operaciones No Presupuestarias	1.688.427,32 €	Por Operaciones No Presupuestarias	1.733.440,41 €
Por Movimientos Internos	9.881,59 €	Por Movimientos Internos	9.881,59 €
TOTAL PAGOS	12.958.174,58 €	TOTAL INGRESOS	13.116.327,18 €
EXISTENCIAS FINALES	497.053,28 €	EXISTENCIAS INICIALES	338.900,68 €
TOTAL DEBE	13.455.227,86 €	TOTAL HABER	13.455.227,86 €

SITUACIÓN DE EXISTENCIAS				
METÁLICO				
	EXISTENCIAS INICIALES	INGRESOS	PAGOS	EXISTENCIAS FINALES
UNICAJA 2103.0146.92.0030036741	333.525,39 €	11.361.602,25 €	11.203.463,09 €	491.664,55 €
CAJAMAR 3058.0751.01.2732130368	5.375,29 €	13,44 €	0,00 €	5.388,73 €
UNICAJA 2103.0146.98.0030037330	0,00 €	5.600,00 €	5.600,00 €	0,00 €
FORMALIZACIÓN	0,00 €	452,34 €	452,34 €	0,00 €
SUMAN....	338.900,68 €	11.367.668,03 €	11.209.515,43 €	497.053,28 €

VALORES				
	EXISTENCIAS INICIALES	DEPOSITOS CONSTITUIDOS	DEPÓSITOS DEVUELTOS	EXISTENCIAS FINALES
AVALES EN DEPÓSITO	259.586,98 €	9.059,40 €	28.054,84 €	240.591,54 €
SUMAN....	259.586,98 €	9.059,40 €	28.054,84 €	240.591,54 €

Suman las existencias en el día de la fecha la cantidad de CUATROCIENTOS NOVENTA Y SIETE MIL CINCUENTA Y TRES EUROS CON VEINTIOCHO CÉNTIMOS (497.053,28€) en metálico y 240.591,54€ en valores. Se acompañan estadillos y conciliación de saldos bancarios.

Y, para que conste, se extiende la presente acta, que firman los claveros en la fecha indicada.

EL GERENTE	EL INTERVENTOR GENERAL	EL TESORERO MUNICIPAL
D. Juan Manuel Ruiz Galdón	D. José Antonio González Jiménez	D. Rafael Talavera Bernal



CONCILIACIÓN DE SALDOS BANCARIOS A 31 DE DICIEMBRE DE 2013

BANCO	UNICAJA, PLAZA DE LA MARINA		
CUENTA	2103.0146.92.0030036741		
Saldo de la cuenta, según extractos bancarios a		31/12/2013	491.664,55 € (A)
Cobros contabilizados por el O.A. Gestión Tributaria y no por el banco		0,00 € (B)	
	Fecha	Concepto	Importe
			0,00 €
Pagos contabilizados por el O.A. Gestión Tributaria y no por el banco		0,00 € (C)	
	Fecha	Concepto	Importe
			0,00 €
Cobros contabilizados por el banco y no por el O.A. Gestión Tributaria		0,00 € (D)	
	Fecha	Concepto	Importe
			0,00 €
Pagos contabilizados por el banco y no por el O.A. Gestión Tributaria		0,00 € (E)	
	Fechas	Concepto	Importe
			0,00 €
SALDO CONCILIADO (A+B-C-D+E) AL		31/12/2013	491.664,55 € (F)
SALDO SEGUN CONTABILIDAD DEL O.A. GESTIÓN TRIBUTARIA AL		31/12/2013	491.664,55 € (G)
DIFERENCIAS (D-E)			0,00 €

BANCO	CAJAMAR		
CUENTA	3058.0751.01.2732130368		
Saldo de la cuenta, según extractos bancarios a		31/12/2013	5.388,73 € (A)
Cobros contabilizados por el O.A. Gestión Tributaria y no por el banco		0,00 € (B)	
	Fecha	Concepto	Importe
			0,00 €
Pagos contabilizados por el O.A. Gestión Tributaria y no por el banco		0,00 € (C)	
	Fecha	Concepto	Importe
			0,00 €
Cobros contabilizados por el banco y no por el O.A. Gestión Tributaria		0,00 € (D)	
	Fecha	Concepto	Importe
			0,00 €
Pagos contabilizados por el banco y no por el O.A. Gestión Tributaria		0,00 € (E)	
	Fecha	Concepto	Importe
			0,00 €
SALDO CONCILIADO (A+B-C-D+E) AL		31/12/2013	5.388,73 € (F)
SALDO SEGUN CONTABILIDAD DEL O.A. GESTIÓN TRIBUTARIA AL		31/12/2013	5.388,73 € (G)
DIFERENCIAS (D-E)			0,00 €

EL GERENTE

D. Juan Manuel Ruiz Galdón

EL INTERVENTOR GENERAL

D. José Antonio González Jiménez

EL TESORERO MUNICIPAL

D. Rafael Talavera Bernal



CONCILIACIÓN DE SALDOS BANCARIOS A 31 DE DICIEMBRE DE 2013				
BANCO	UNICAJA, PLAZA DE LA MARINA			
CUENTA	2103.0146.98.0030037330			
Saldo de la cuenta, según extractos bancarios a			31/12/2013	0,00 € (A)
Cobros contabilizados por el O.A. Gestión Tributaria y no por el banco				0,00 € (B)
	Fecha	Concepto	Importe	
			0,00 €	
Pagos contabilizados por el O.A. Gestión Tributaria y no por el banco				0,00 € (C)
	Fecha	Concepto	Importe	
			0,00 €	
Cobros contabilizados por el banco y no por el O.A. Gestión Tributaria				0,00 € (D)
	Fecha	Concepto	Importe	
			0,00 €	
Pagos contabilizados por el banco y no por el O.A. Gestión Tributaria				0,00 € (E)
	Fecha	Concepto	Importe	
			0,00 €	
SALDO CONCILIADO (A+B-C-D+E) AL			31/12/2013	0,00 € (F)
SALDO SEGUN CONTABILIDAD DEL O.A. GESTIÓN TRIBUTARIA AL			31/12/2013	0,00 € (G)
DIFERENCIAS (D-E)				0,00 €

EL GERENTE	EL INTERVENTOR GENERAL	EL TESORERO MUNICIPAL
D. Juan Manuel Ruiz Galdón	D. José Antonio González Jiménez	D. Rafael Talavera Bernal





ACTA DE ARQUEO	PRESUPUESTO 2013	Periodo desde	1/1	a	31/12
-----------------------	------------------	---------------	-----	---	-------

Existencia anterior al periodo	338.900,68
<u>INGRESOS</u>	
De Presupuesto.	11.370.085,78
Por operaciones no Presup.	1.733.440,41
Por Reintegros de Pago.	2.919,40
De Recursos de Otros Entes.	0,00
Por Movimientos Internos.	9.881,59
De Operaciones Comerciales	0,00
TOTAL INGRESOS	13.116.327,18
Suman Existencias + Ingresos	13.455.227,86
<u>PAGOS</u>	
De Presupuesto.	11.259.865,67
Por operaciones no Presup.	1.688.427,32
Por Devolución de Ingresos.	0,00
De Recursos de Otros Entes.	0,00
Por Movimientos Internos	9.881,59
De Operaciones Comerciales	0,00
Por diferencias de redondeo del Euro	0,00
TOTAL PAGOS	12.958.174,58
Existencias a fin del periodo	497.053,28





ACTA DE ARQUEO PRESUPUESTO 2013 Periodo desde 1/1 a 31/12

ORD.	Descripción del Ordinal Nº Cuenta	SALDO INICIAL	ANTERIOR		PERIODO			EXISTENCIAS
			INGRESOS	PAGOS	E. INICIAL	INGRESOS	PAGOS	
201	UNICAJA.CTA.OPERATI 0030036741	333.525,39			333.525,39	11.361.602,25	11.203.463,09	491.664,55
202	CAJAMAR.CTA.OPERAT 2732130368	5.375,29			5.375,29	13,44		5.388,73
801	CUENTAS RESTRINGID 0030037330					5.600,00	5.600,00	
901	FORMALIZACION 0000000000					452,34	452,34	
	Totales	338.900,68			338.900,68	11.367.668,03	11.209.515,43	497.053,28





ACTA DE ARQUEO PRESUPUESTO 2013 Periodo desde 1/1 a 31/12

ESTADO DEMOSTRATIVO DEL ACTA DE ARQUEO

INGRESOS

	INGRESOS BRUTOS	AJUSTES	INGRESOS LIQUIDOS
Existencia anterior al periodo	338.900,68		338.900,68
De Presupuesto de Ingresos, directos en Tesorería	11.355.130,48		11.355.130,48
Descontados en Pagos de Pto. Gastos	14.955,30	-14.955,30	0,00
Descontados en Pagos No Presupuestarios	0,00	0,00	0,00
Descontados en Pagos por Dev. Ingresos	0,00	0,00	0,00
Descontados en Pagos de Recursos Otros Entes	0,00	0,00	0,00
Aplicaciones Definitivas de Ingresos Presupuestarios	0,00	0,00	0,00
De Operaciones No Presupuestarias, directos en Tesorería	14,39		14,39
Descontados en Pagos de Pto. Gastos	1.733.197,73	-1.733.197,73	0,00
Descontados en Pagos No Presupuestarios	0,00	0,00	0,00
Descontados en Pagos por Dev. Ingresos	0,00	0,00	0,00
Descontados en Pagos de Recursos Otros Entes	0,00	0,00	0,00
Ingresos de IVA Repercutido Deducible	0,00		0,00
Aplicaciones Provisionales de Ingresos	228,29		228,29
Aplicaciones Definitivas de Ingresos No Presupuestarios	0,00	0,00	0,00
Aplicaciones Definitivas de IVA Repercutido Deducible	0,00	0,00	0,00
Por Reintegros de Pagos, directos en Tesorería	2.691,11		2.691,11
Descontados en Pagos a Reintegros de Gastos	0,00	0,00	0,00
Aplicaciones Definitivas a Reintegros de Gastos	228,29	-228,29	0,00
De Recursos de Otros Entes Públicos, directos en Tesorería	0,00	0,00	0,00
Aplicaciones Definitivas de Recursos de Otros Entes	0,00	0,00	0,00
Por Movimientos Internos de Tesorería	9.881,59		9.881,59
De Operaciones Comerciales	0,00		0,00
		-277,83	-277,83
TOTAL INGRESOS	13.116.327,18	-1.748.659,15	11.367.668,03
Suman Existencias más INGRESOS	13.455.227,86		11.706.568,71



177



ACTA DE ARQUEO PRESUPUESTO 2013 Periodo desde 1/1 a 31/12

ESTADO DEMOSTRATIVO DEL ACTA DE ARQUEO

<u>PAGOS</u>	PAGOS BRUTOS	AJUSTES	PAGOS LIQUIDOS
De Presupuesto, directos de Tesorería	11.259.865,67		11.259.865,67
De Operaciones No Presupuestarias, directos en Tesorería	1.687.921,20		1.687.921,20
Pagos de IVA Soportado Deducible en Gastos	0,00		0,00
Pagos de IVA Soportado en Oper. No Presupuestarias	0,00		0,00
Pagos de IVA Soportado en Dev. de Ingresos	0,00		0,00
Por descuentos No Presupuestarios en Reintegros de Gastos	277,83		277,83
Por descuentos No Presupuestarios en Reintegros de R.O.E.	0,00		0,00
Por Aplicaciones Definitivas de Ingresos	228,29	-228,29	0,00
Por Devolución de Ingresos, directos de Tesorería	0,00		0,00
Descontados en Reintegros de Pagos de Pto. de Gastos	0,00	0,00	0,00
Descontados en Reintegros de Pagos de Recursos Otros Entes	0,00	0,00	0,00
De Recursos de Otros Entes Públicos	0,00		0,00
Por Movimientos Internos de Tesorería	9.881,59		9.881,59
De Operaciones Comerciales	0,00		0,00
	Descuentos en Pagos	-1.748.430,86	-1.748.430,86
TOTAL PAGOS	12.958.174,58	-1.748.659,15	11.209.515,43
Existencias a fin del periodo	497.053,28		497.053,28



EXTRACTO DE CONCEPTOS NO PRESUPUESTARIOS

PERIODO DESDE 01/01/2013 HASTA 31/12/2013

Org.	Econ.	DESCRIPCIÓN	DEBE	HABER	SALDO
00	70400	AVALES CUSTODIADOS EN TESORERIA	268.646,38	28.054,84	240.591,54
TOTAL			268.646,38	28.054,84	240.591,54

Núm. Operac.	Fecha Oper.	Cod. Ope.	Fase	Debe (Pagos)	Haber (Ingresos)	Saldo Total	Tercero	Nombre Ter.
320080000002	01/01/2013	711	CON	1.163,92	0,00	1.163,92	A60028776	FINANZIA AUTORENTING, S.A.
320090000002	01/01/2013	711	CON	3.764,25	0,00	4.928,17	B29890563	ORGANIZACION Y GUARDA DE ARCHIVOS, S.L.
320090000004	01/01/2013	711	CON	2.999,98	0,00	7.928,15	B14708226	INGESIS 24, S.L.
320100000010	01/01/2013	711	CON	7.002,37	0,00	14.930,52	A28017895	EL CORTE INGLES, S.A.
320100000011	01/01/2013	711	CON	2.642,78	0,00	17.573,30	B29045499	MOBILIARIOS MOGAR, S.L.
320110000169	01/01/2013	711	CON	456,71	0,00	18.030,01	B29890563	ORGANIZACION Y GUARDA DE ARCHIVOS, S.L.
320110000631	01/01/2013	710	CON	15.203,68	0,00	33.233,69	B79826251	TECNOCOM ESPAÑA SOLUTIONS, S.L.
320120000089	01/01/2013	711	CON	4.216,25	0,00	37.449,94	A50004209	DKV SEGUROS Y REASEGUROS, S.A.
320120000090	01/01/2013	711	CON	184.590,79	0,00	222.040,73	A83052407	SDAD.EST.CORREOS Y TELEGRAFOS S.A.
320120000489	01/01/2013	711	CON	37.546,25	0,00	259.586,98	B79826251	TECNOCOM ESPAÑA SOLUTIONS, S.L.
320130000242	27/05/2013	710	CON	2.914,85	0,00	262.501,83	B29890563	ORGANIZACION Y GUARDA DE ARCHIVOS, S.L.
320130000504	25/09/2013	711	CON	250,05	0,00	262.751,88	A50004209	DKV SEGUROS Y REASEGUROS, S.A.
320130000489	26/09/2013	511	CAN	0,00	2.999,98	259.751,90	B14708226	INGESIS 24, S.L.
320130000497	27/09/2013	511	CAN	0,00	456,71	259.295,19	B29890563	ORGANIZACION Y GUARDA DE ARCHIVOS, S.L.
320130000498	27/09/2013	511	CAN	0,00	3.764,25	255.530,94	B29890563	ORGANIZACION Y GUARDA DE ARCHIVOS, S.L.
320130000508	02/10/2013	510	CAN	0,00	15.203,68	240.327,26	B79826251	TECNOCOM ESPAÑA SOLUTIONS, S.L.
320130000652	10/12/2013	511	CAN	0,00	1.163,92	239.163,34	A60028776	FINANZIA AUTORENTING, S.A.
320130000727	30/12/2013	710	CON	780,00	0,00	239.943,34	V48083521	SURNE MUTUA DE SEGUROS Y REASEGUROS A PRIMA FIJA
320130000728	30/12/2013	710	CON	777,73	0,00	240.721,07	A50004209	DKV SEGUROS Y REASEGUROS, S.A.
320130000729	30/12/2013	711	CON	780,00	0,00	241.501,07	V48083521	SURNE MUTUA DE SEGUROS Y REASEGUROS A PRIMA FIJA
320130000730	30/12/2013	711	CON	4.336,77	0,00	245.837,84	A50004209	DKV SEGUROS Y REASEGUROS, S.A.
320130000733	30/12/2013	511	CAN	0,00	4.216,25	241.621,59	A50004209	DKV SEGUROS Y REASEGUROS, S.A.
320130000734	30/12/2013	511	CAN	0,00	250,05	241.371,54	A50004209	DKV SEGUROS Y REASEGUROS, S.A.
320130000738	30/12/2013	710	CON/	-780,00	0,00	240.591,54	V48083521	SURNE MUTUA DE SEGUROS Y REASEGUROS A PRIMA FIJA
				268.646,38	28.054,84	240.591,54		

D. PABLO ANTONIO BALBOTE MARTOS, APODERADO DE LA
SUCURSAL 0146 - MALAGA-PZ.LA MARINA DE LA ENTIDAD
UNICAJA BANCO, S.A.U..

CERTIFICA:

Que, consultados los archivos de esta Entidad, aparece la cuenta número (C.C.C) 21030146920030036741, IBAN ES71 2103 0146 9200 3003 6741 con un saldo a SU FAVOR el día 31 de DICIEMBRE de 2013 de 491.664,55 EUR. Asimismo, dicha cuenta aparece a nombre de:

O.AUT.GESTION TRIBUTARIA Y OTROS SERVICIOS MALAGA, con N.I.F.: Q2900429H

Y para que así conste, y a petición del interesado, se extiende el presente certificado en MALAGA a las 14 HORAS Y 10 MINUTOS DEL 03 DE ENERO DE 2014.

Fdo.: D. PABLO ANTONIO BALBOTE MARTOS
APODERADO, Sucursal: 0146 - MALAGA-PZ.LA
MARINA.



CONSULTA DE MOVIMIENTOS DEL IBAN/ALIAS: ES71 2103 0146 92 0030036741

Fecha	Fecha Valor	Concepto	Importe	Saldo	NºMov	Oficina
		SALDO ANTERIOR		333.525,39 EUR		
04/01/2013	03/01/2013	ADJ.ORDEN -JUZGADO 1 INSTANCIA	729,18 EUR	334.254,57 EUR	1504	0146
04/01/2013	03/01/2013	ADJ.ORDEN -JUZGADO 1 INSTANCIA	244,27 EUR	334.498,84 EUR	1505	0146
09/01/2013	09/01/2013	Nº IDENT,ESP-543/2012 NIG 290	-729,18 EUR	333.769,66 EUR	1506	0146
09/01/2013	09/01/2013	NºIDENT.EXP.543/2012 NIG 29067	-244,27 EUR	333.525,39 EUR	1507	0146
11/01/2013	11/01/2013	JUZ. 1 INSTANCIA N 3 DE MALA	729,18 EUR	334.254,57 EUR	1508	0030
11/01/2013	11/01/2013	JUZ. DE 1 INSTANCIA N 3 DE M	244,27 EUR	334.498,84 EUR	1509	0030
12/01/2013	14/01/2013	AYUNTAMIENTO DE MALAGA	299.965,05 EUR	634.463,89 EUR	1510	0030
12/01/2013	14/01/2013	AYUNTAMIENTO DE MALAGA	10.811,49 EUR	645.275,38 EUR	1511	0030
12/01/2013	14/01/2013	AYUNTAMIENTO DE MALAGA	3.430,37 EUR	648.705,75 EUR	1512	0030
16/01/2013	16/01/2013	EXPTE.2935 0000 27 054312	-244,27 EUR	648.461,48 EUR	1513	0146
16/01/2013	16/01/2013	EXPTE.2935 0000 27 054312	-729,18 EUR	647.732,30 EUR	1514	0146
17/01/2013	17/01/2013	FRAS 501201868-500600698	-217.378,31 EUR	430.353,99 EUR	1515	0146
18/01/2013	18/01/2013	A.E.A.T.	-115.490,28 EUR	314.863,71 EUR	1518	0146
24/01/2013	24/01/2013	FRA. 2012/451	-130,90 EUR	314.732,81 EUR	1519	0146
24/01/2013	24/01/2013	FRA.20130356/1007	-785,29 EUR	313.947,52 EUR	1520	0146
25/01/2013	25/01/2013	A.GESTION	-47.392,85 EUR	266.554,67 EUR	1521	0012
26/01/2013	28/01/2013	EXCMO. AYUNTAMIENTO DE MALAGA	877.350,00 EUR	1.143.904,67 EUR	1522	0030
28/01/2013	28/01/2013	GESTRISAM	-347.548,34 EUR	796.356,33 EUR	1523	0012
31/01/2013	31/01/2013	TESORERIA GENERAL DE LA S.SOCI	-247.561,75 EUR	548.794,58 EUR	1524	0146
31/01/2013	31/01/2013	TESORERIA GENERAL DE LA S.SOCI	-3.586,50 EUR	545.208,08 EUR	1525	0146
31/01/2013	31/01/2013	TESORERIA GENERAL DE LA S.SOCI	-793,93 EUR	544.414,15 EUR	1526	0146
31/01/2013	31/01/2013	A.E.A.T.	-135,51 EUR	544.278,64 EUR	1527	0146
31/01/2013	31/01/2013	FRA.4001036569	-63.316,93 EUR	480.961,71 EUR	1528	0146
31/01/2013	31/01/2013	RETENC.P.A.-J.B.L. ENERO-13	-652,86 EUR	480.308,85 EUR	1529	0146
31/01/2013	31/01/2013	2935 000 27 0543 12	-172,65 EUR	480.136,20 EUR	1530	0146
31/01/2013	31/01/2013	2935 000 27 0543 12	-204,32 EUR	479.931,88 EUR	1531	0146
31/01/2013	31/01/2013	KGTS0113 CUOTA SIND.ENE.13	-144,30 EUR	479.787,58 EUR	1532	0146
31/01/2013	31/01/2013	CUOTA SIND.AFILIADOS	-35,40 EUR	479.752,18 EUR	1533	0146
31/01/2013	31/01/2013	CUOTA SIND.AFILIADOS	-25,14 EUR	479.727,04 EUR	1534	0146
31/01/2013	31/01/2013	CUOTA SIND.AFILIADOS	-19,00 EUR	479.708,04 EUR	1535	0146
06/02/2013	06/02/2013	FRA. B012082	-5.411,54 EUR	474.296,50 EUR	1536	0146
07/02/2013	07/02/2013	EDICTO 1337-2012	-196,74 EUR	474.099,76 EUR	1537	0146
08/02/2013	08/02/2013	A.GESTION	-4.844,72 EUR	469.255,04 EUR	1538	0012
20/02/2013	20/02/2013	A.E.A.T.	-84.705,78 EUR	384.549,26 EUR	1539	0146
22/02/2013	22/02/2013	A.GESTION	-77.819,64 EUR	306.729,62 EUR	1540	0012
23/02/2013	25/02/2013	AYUNTAMIENTO DE MALAGA	877.350,00 EUR	1.184.079,62 EUR	1541	0030
26/02/2013	26/02/2013	GESTRISAM	-353.273,53 EUR	830.806,09 EUR	1542	0012
27/02/2013	27/02/2013	TESORERIA GENERAL DE LA S.SOCI	-187.216,14 EUR	643.589,95 EUR	1543	0146
27/02/2013	27/02/2013	TESORERIA GENERAL DE LA S.SOCI	-3.780,44 EUR	639.809,51 EUR	1544	0146
27/02/2013	27/02/2013	TESORERIA GENERAL DE LA S.SOCI	-833,64 EUR	638.975,87 EUR	1545	0146
01/03/2013	01/03/2013	A.E.A.T.	-135,51 EUR	638.840,36 EUR	1546	0146
04/03/2013	04/03/2013	2918000005157411	-206,68 EUR	638.633,68 EUR	1547	0146
04/03/2013	04/03/2013	2935 0000 27 0543 12	-172,65 EUR	638.461,03 EUR	1548	0146
04/03/2013	04/03/2013	2935 0000 27 0543 12	-204,32 EUR	638.256,71 EUR	1549	0146
04/03/2013	04/03/2013	RETENC.P.A.- J.B.L. FEBRERO 13	-652,86 EUR	637.603,85 EUR	1550	0146
04/03/2013	04/03/2013	PRACTICA UNIVERSITARI EMPRESA	-360,00 EUR	637.243,85 EUR	1551	0146
04/03/2013	04/03/2013	POLZ-291016800016-ASEG-MARIO D	-27,00 EUR	637.216,85 EUR	1552	0146
04/03/2013	04/03/2013	KGTS0213-CUOTA SINDICAL	-144,30 EUR	637.072,55 EUR	1553	0146
04/03/2013	04/03/2013	CUOTA SINDICAL AFILIADOS	-35,40 EUR	637.037,15 EUR	1554	0146
04/03/2013	04/03/2013	CUOTA SINDICAL AFILIADOS	-26,00 EUR	637.011,15 EUR	1555	0146

4.22.- Acontecimientos posteriores al cierre



D.C.- Documentación Complementaria

- D.C.1.- Acta de Arqueo Anual.**
- D.C.2.- Certificados Bancarios Cuentas Corrientes.**
- D.C.3.- Estado de Tesorería.**
- D.C.4.- Estado de Situación de Existencias de
Tesorería.**
- D.C.5.- Extractos Bancarios.**





Acta de arqueo Ordinaria ANUAL a 31 de diciembre de 2013

En Málaga, siendo las quince horas del día treinta y uno de diciembre de 2013, se constituyen los claveros del O.A. Gestión Tributaria que firman: D. Juan Manuel Ruiz Galdón, Gerente del O.A. Gestión Tributaria y Ordenador de pagos; D. José Antonio González Jiménez, Interventor General y D. Rafael Talavera Bernal, Tesorero Municipal, a fin de practicar **ARQUEO ORDINARIO ANUAL** correspondiente al ejercicio **2013**. Tras efectuar las pertinentes comprobaciones, aparecieron conformes con el siguiente resultado:

ESTADO DE TESORERÍA DESDE EL ACTA DE ARQUEO DE 31 DE DICIEMBRE DE 2013			
PAGOS		INGRESOS	
1.- PRESUPUESTARIOS		1. PRESUPUESTARIOS	
De Presupuesto	11.259.865,67 €	De Presupuesto	11.370.085,78 €
Por Devolución de Ingresos	0,00 €	Por Reintegros de Pago	2.919,40 €
2.- OPERACIONES NO PRESUPUESTARIAS DE TESORERÍA		2.- OPERACIONES NO PRESUPUESTARIAS DE TESORERÍA	
Por Operaciones No Presupuestarias	1.688.427,32 €	Por Operaciones No Presupuestarias	1.733.440,41 €
Por Movimientos Internos	9.881,59 €	Por Movimientos Internos	9.881,59 €
TOTAL PAGOS	12.958.174,58 €	TOTAL INGRESOS	13.116.327,18 €
EXISTENCIAS FINALES	497.053,28 €	EXISTENCIAS INICIALES	338.900,68 €
TOTAL DEBE	13.455.227,86 €	TOTAL HABER	13.455.227,86 €

SITUACIÓN DE EXISTENCIAS				
METÁLICO				
	EXISTENCIAS INICIALES	INGRESOS	PAGOS	EXISTENCIAS FINALES
UNICAJA 2103.0146.92.0030036741	333.525,39 €	11.361.602,25 €	11.203.463,09 €	491.664,55 €
CAJAMAR 3058.0751.01.2732130368	5.375,29 €	13,44 €	0,00 €	5.388,73 €
UNICAJA 2103.0146.98.0030037330	0,00 €	5.600,00 €	5.600,00 €	0,00 €
FORMALIZACIÓN	0,00 €	452,34 €	452,34 €	0,00 €
SUMAN....	338.900,68 €	11.367.668,03 €	11.209.515,43 €	497.053,28 €

VALORES				
	EXISTENCIAS INICIALES	DEPOSITOS CONSTITUIDOS	DEPÓSITOS DEVUELTOS	EXISTENCIAS FINALES
AVALES EN DEPÓSITO	259.586,98 €	9.059,40 €	28.054,84 €	240.591,54 €
SUMAN....	259.586,98 €	9.059,40 €	28.054,84 €	240.591,54 €

Suman las existencias en el día de la fecha la cantidad de CUATROCIENTOS NOVENTA Y SIETE MIL CINCUENTA Y TRES EUROS CON VEINTIOCHO CÉNTIMOS (497.053,28€) en metálico y 240.591,54€ en valores. Se acompañan estadillos y conciliación de saldos bancarios.

Y, para que conste, se extiende la presente acta, que firman los claveros en la fecha indicada.

EL GERENTE	EL INTERVENTOR GENERAL	EL TESORERO MUNICIPAL
D. Juan Manuel Ruiz Galdón	D. José Antonio González Jiménez	D. Rafael Talavera Bernal



CONCILIACIÓN DE SALDOS BANCARIOS A 31 DE DICIEMBRE DE 2013

BANCO	UNICAJA, PLAZA DE LA MARINA		
CUENTA	2103.0146.92.0030036741		
Saldo de la cuenta, según extractos bancarios a		31/12/2013	491.664,55 € (A)
Cobros contabilizados por el O.A. Gestión Tributaria y no por el banco		0,00 € (B)	
	Fecha	Concepto	Importe
			0,00 €
Pagos contabilizados por el O.A. Gestión Tributaria y no por el banco		0,00 € (C)	
	Fecha	Concepto	Importe
			0,00 €
Cobros contabilizados por el banco y no por el O.A. Gestión Tributaria		0,00 € (D)	
	Fecha	Concepto	Importe
			0,00 €
Pagos contabilizados por el banco y no por el O.A. Gestión Tributaria		0,00 € (E)	
	Fechas	Concepto	Importe
			0,00 €
SALDO CONCILIADO (A+B-C-D+E) AL		31/12/2013	491.664,55 € (F)
SALDO SEGUN CONTABILIDAD DEL O.A. GESTIÓN TRIBUTARIA AL		31/12/2013	491.664,55 € (G)
DIFERENCIAS (D-E)			0,00 €

BANCO	CAJAMAR		
CUENTA	3058.0751.01.2732130368		
Saldo de la cuenta, según extractos bancarios a		31/12/2013	5.388,73 € (A)
Cobros contabilizados por el O.A. Gestión Tributaria y no por el banco		0,00 € (B)	
	Fecha	Concepto	Importe
			0,00 €
Pagos contabilizados por el O.A. Gestión Tributaria y no por el banco		0,00 € (C)	
	Fecha	Concepto	Importe
			0,00 €
Cobros contabilizados por el banco y no por el O.A. Gestión Tributaria		0,00 € (D)	
	Fecha	Concepto	Importe
			0,00 €
Pagos contabilizados por el banco y no por el O.A. Gestión Tributaria		0,00 € (E)	
	Fecha	Concepto	Importe
			0,00 €
SALDO CONCILIADO (A+B-C-D+E) AL		31/12/2013	5.388,73 € (F)
SALDO SEGUN CONTABILIDAD DEL O.A. GESTIÓN TRIBUTARIA AL		31/12/2013	5.388,73 € (G)
DIFERENCIAS (D-E)			0,00 €

EL GERENTE

D. Juan Manuel Ruiz Galdón

EL INTERVENTOR GENERAL

D. José Antonio González Jiménez

EL TESORERO MUNICIPAL

D. Rafael Talavera Bernal



CONCILIACIÓN DE SALDOS BANCARIOS A 31 DE DICIEMBRE DE 2013				
BANCO	UNICAJA, PLAZA DE LA MARINA			
CUENTA	2103.0146.98.0030037330			
Saldo de la cuenta, según extractos bancarios a			31/12/2013	0,00 € (A)
Cobros contabilizados por el O.A. Gestión Tributaria y no por el banco				0,00 € (B)
	Fecha	Concepto	Importe	
			0,00 €	
Pagos contabilizados por el O.A. Gestión Tributaria y no por el banco				0,00 € (C)
	Fecha	Concepto	Importe	
			0,00 €	
Cobros contabilizados por el banco y no por el O.A. Gestión Tributaria				0,00 € (D)
	Fecha	Concepto	Importe	
			0,00 €	
Pagos contabilizados por el banco y no por el O.A. Gestión Tributaria				0,00 € (E)
	Fecha	Concepto	Importe	
			0,00 €	
SALDO CONCILIADO (A+B-C-D+E) AL			31/12/2013	0,00 € (F)
SALDO SEGUN CONTABILIDAD DEL O.A. GESTIÓN TRIBUTARIA AL			31/12/2013	0,00 € (G)
DIFERENCIAS (D-E)				0,00 €

EL GERENTE	EL INTERVENTOR GENERAL	EL TESORERO MUNICIPAL
D. Juan Manuel Ruiz Galdón	D. José Antonio González Jiménez	D. Rafael Talavera Bernal



D. PABLO ANTONIO BALBOTE MARTOS, APODERADO DE LA
SUCURSAL 0146 - MALAGA-PZ.LA MARINA DE LA ENTIDAD
UNICAJA BANCO, S.A.U..

CERTIFICA:

Que, consultados los archivos de esta Entidad, aparece la cuenta número (C.C.C) 21030146920030036741, IBAN ES71 2103 0146 9200 3003 6741 con un saldo a SU FAVOR el día 31 de DICIEMBRE de 2013 de 491.664,55 EUR. Asimismo, dicha cuenta aparece a nombre de:

O.AUT.GESTION TRIBUTARIA Y OTROS SERVICIOS MALAGA, con N.I.F.: Q2900429H

Y para que así conste, y a petición del interesado, se extiende el presente certificado en MALAGA a las 14 HORAS Y 10 MINUTOS DEL 03 DE ENERO DE 2014.

Fdo.: D. PABLO ANTONIO BALBOTE MARTOS
APODERADO, Sucursal: 0146 - MALAGA-PZ.LA
MARINA.



CONSULTA DE MOVIMIENTOS DEL IBAN/ALIAS: ES71 2103 0146 92 0030036741

Fecha	Fecha Valor	Concepto	Importe	Saldo	NºMov	Oficina
		SALDO ANTERIOR		333.525,39 EUR		
04/01/2013	03/01/2013	ADJ.ORDEN -JUZGADO 1 INSTANCIA	729,18 EUR	334.254,57 EUR	1504	0146
04/01/2013	03/01/2013	ADJ.ORDEN -JUZGADO 1 INSTANCIA	244,27 EUR	334.498,84 EUR	1505	0146
09/01/2013	09/01/2013	Nº IDENT,ESP-543/2012 NIG 290	-729,18 EUR	333.769,66 EUR	1506	0146
09/01/2013	09/01/2013	NºIDENT.EXP.543/2012 NIG 29067	-244,27 EUR	333.525,39 EUR	1507	0146
11/01/2013	11/01/2013	JUZ. 1 INSTANCIA N 3 DE MALA	729,18 EUR	334.254,57 EUR	1508	0030
11/01/2013	11/01/2013	JUZ. DE 1 INSTANCIA N 3 DE M	244,27 EUR	334.498,84 EUR	1509	0030
12/01/2013	14/01/2013	AYUNTAMIENTO DE MALAGA	299.965,05 EUR	634.463,89 EUR	1510	0030
12/01/2013	14/01/2013	AYUNTAMIENTO DE MALAGA	10.811,49 EUR	645.275,38 EUR	1511	0030
12/01/2013	14/01/2013	AYUNTAMIENTO DE MALAGA	3.430,37 EUR	648.705,75 EUR	1512	0030
16/01/2013	16/01/2013	EXPTE.2935 0000 27 054312	-244,27 EUR	648.461,48 EUR	1513	0146
16/01/2013	16/01/2013	EXPTE.2935 0000 27 054312	-729,18 EUR	647.732,30 EUR	1514	0146
17/01/2013	17/01/2013	FRAS 501201868-500600698	-217.378,31 EUR	430.353,99 EUR	1515	0146
18/01/2013	18/01/2013	A.E.A.T.	-115.490,28 EUR	314.863,71 EUR	1518	0146
24/01/2013	24/01/2013	FRA. 2012/451	-130,90 EUR	314.732,81 EUR	1519	0146
24/01/2013	24/01/2013	FRA.20130356/1007	-785,29 EUR	313.947,52 EUR	1520	0146
25/01/2013	25/01/2013	A.GESTION	-47.392,85 EUR	266.554,67 EUR	1521	0012
26/01/2013	28/01/2013	EXCMO. AYUNTAMIENTO DE MALAGA	877.350,00 EUR	1.143.904,67 EUR	1522	0030
28/01/2013	28/01/2013	GESTRISAM	-347.548,34 EUR	796.356,33 EUR	1523	0012
31/01/2013	31/01/2013	TESORERIA GENERAL DE LA S.SOCI	-247.561,75 EUR	548.794,58 EUR	1524	0146
31/01/2013	31/01/2013	TESORERIA GENERAL DE LA S.SOCI	-3.586,50 EUR	545.208,08 EUR	1525	0146
31/01/2013	31/01/2013	TESORERIA GENERAL DE LA S.SOCI	-793,93 EUR	544.414,15 EUR	1526	0146
31/01/2013	31/01/2013	A.E.A.T.	-135,51 EUR	544.278,64 EUR	1527	0146
31/01/2013	31/01/2013	FRA.4001036569	-63.316,93 EUR	480.961,71 EUR	1528	0146
31/01/2013	31/01/2013	RETENC.P.A.-J.B.L. ENERO-13	-652,86 EUR	480.308,85 EUR	1529	0146
31/01/2013	31/01/2013	2935 000 27 0543 12	-172,65 EUR	480.136,20 EUR	1530	0146
31/01/2013	31/01/2013	2935 000 27 0543 12	-204,32 EUR	479.931,88 EUR	1531	0146
31/01/2013	31/01/2013	KGTS0113 CUOTA SIND.ENE.13	-144,30 EUR	479.787,58 EUR	1532	0146
31/01/2013	31/01/2013	CUOTA SIND.AFILIADOS	-35,40 EUR	479.752,18 EUR	1533	0146
31/01/2013	31/01/2013	CUOTA SIND.AFILIADOS	-25,14 EUR	479.727,04 EUR	1534	0146
31/01/2013	31/01/2013	CUOTA SIND.AFILIADOS	-19,00 EUR	479.708,04 EUR	1535	0146
06/02/2013	06/02/2013	FRA. B012082	-5.411,54 EUR	474.296,50 EUR	1536	0146
07/02/2013	07/02/2013	EDICTO 1337-2012	-196,74 EUR	474.099,76 EUR	1537	0146
08/02/2013	08/02/2013	A.GESTION	-4.844,72 EUR	469.255,04 EUR	1538	0012
20/02/2013	20/02/2013	A.E.A.T.	-84.705,78 EUR	384.549,26 EUR	1539	0146
22/02/2013	22/02/2013	A.GESTION	-77.819,64 EUR	306.729,62 EUR	1540	0012
23/02/2013	25/02/2013	AYUNTAMIENTO DE MALAGA	877.350,00 EUR	1.184.079,62 EUR	1541	0030
26/02/2013	26/02/2013	GESTRISAM	-353.273,53 EUR	830.806,09 EUR	1542	0012
27/02/2013	27/02/2013	TESORERIA GENERAL DE LA S.SOCI	-187.216,14 EUR	643.589,95 EUR	1543	0146
27/02/2013	27/02/2013	TESORERIA GENERAL DE LA S.SOCI	-3.780,44 EUR	639.809,51 EUR	1544	0146
27/02/2013	27/02/2013	TESORERIA GENERAL DE LA S.SOCI	-833,64 EUR	638.975,87 EUR	1545	0146
01/03/2013	01/03/2013	A.E.A.T.	-135,51 EUR	638.840,36 EUR	1546	0146
04/03/2013	04/03/2013	2918000005157411	-206,68 EUR	638.633,68 EUR	1547	0146
04/03/2013	04/03/2013	2935 0000 27 0543 12	-172,65 EUR	638.461,03 EUR	1548	0146
04/03/2013	04/03/2013	2935 0000 27 0543 12	-204,32 EUR	638.256,71 EUR	1549	0146
04/03/2013	04/03/2013	RETENC.P.A.- J.B.L. FEBRERO 13	-652,86 EUR	637.603,85 EUR	1550	0146
04/03/2013	04/03/2013	PRACTICA UNIVERSITARI EMPRESA	-360,00 EUR	637.243,85 EUR	1551	0146
04/03/2013	04/03/2013	POLZ-291016800016-ASEG-MARIO D	-27,00 EUR	637.216,85 EUR	1552	0146
04/03/2013	04/03/2013	KGTS0213-CUOTA SINDICAL	-144,30 EUR	637.072,55 EUR	1553	0146
04/03/2013	04/03/2013	CUOTA SINDICAL AFILIADOS	-35,40 EUR	637.037,15 EUR	1554	0146
04/03/2013	04/03/2013	CUOTA SINDICAL AFILIADOS	-26,00 EUR	637.011,15 EUR	1555	0146

CONSULTA DE MOVIMIENTOS DEL IBAN/ALIAS: ES71 2103 0146 92 0030036741

Fecha	Fecha Valor	Concepto	Importe	Saldo	NºMov	Oficina
		SALDO ANTERIOR		637.011,15 EUR		
04/03/2013	04/03/2013	CUOTAL SINDICAL AFILIADOS	-19,00 EUR	636.992,15 EUR	1556	0146
04/03/2013	04/03/2013	A.GESTION	-33.382,44 EUR	603.609,71 EUR	1557	0012
06/03/2013	06/03/2013	ANTICIPO NOMINA	-2.400,00 EUR	601.209,71 EUR	1558	0146
06/03/2013	06/03/2013	ANTICIPO NOMINA	-2.000,00 EUR	599.209,71 EUR	1559	0146
17/03/2013	15/03/2013	INTS.A S/F1612201215032013	10,25 EUR	599.219,96 EUR	1560	0006
19/03/2013	19/03/2013	DEV.RET.HACIENDA	2,73 EUR	599.222,69 EUR	1561	0006
20/03/2013	20/03/2013	A.E.A.T.	-84.359,57 EUR	514.863,12 EUR	1562	0146
21/03/2013	21/03/2013	A.GESTION	-64.444,72 EUR	450.418,40 EUR	1563	0012
21/03/2013	21/03/2013	A.GESTION	-1.938,54 EUR	448.479,86 EUR	1564	0012
22/03/2013	22/03/2013	AYUNTAMIENTO DE MALAGA	342.691,00 EUR	791.170,86 EUR	1565	0030
23/03/2013	25/03/2013	AYUNTAMIENTO DE MALAGA	734.659,00 EUR	1.525.829,86 EUR	1566	0030
26/03/2013	26/03/2013	GESTRISAM	-493.917,84 EUR	1.031.912,02 EUR	1567	0012
27/03/2013	27/03/2013	TESORERIA GENERAL DE LA S.SOCI	-188.049,91 EUR	843.862,11 EUR	1568	0146
27/03/2013	27/03/2013	TESORERIA GENERAL DE LA S.SOCI	-3.780,44 EUR	840.081,67 EUR	1569	0146
27/03/2013	27/03/2013	TESORERIA GENERAL DE LA S.SOCI	-833,64 EUR	839.248,03 EUR	1570	0146
27/03/2013	27/03/2013	A.E.A.T.	-135,51 EUR	839.112,52 EUR	1571	0146
27/03/2013	27/03/2013	FIN PRACTICA UNIVERSITARI 10/3	-120,00 EUR	838.992,52 EUR	1572	0146
27/03/2013	27/03/2013	RETENCION P.A.- J.B.L. MARZO-1	-652,86 EUR	838.339,66 EUR	1573	0146
01/04/2013	01/04/2013	CUOTA SINDICAL CC.OO. MAR-13	-144,30 EUR	838.195,36 EUR	1574	0146
01/04/2013	01/04/2013	CUOTA SINDICAL MES MARZO 2013	-35,40 EUR	838.159,96 EUR	1575	0146
01/04/2013	01/04/2013	CUOTA SINDICAL MARZO 2013	-26,00 EUR	838.133,96 EUR	1576	0146
01/04/2013	01/04/2013	CUOTA SINDICAL MARZO-2013	-19,00 EUR	838.114,96 EUR	1577	0146
04/04/2013	04/04/2013	2918000005157411	-260,19 EUR	837.854,77 EUR	1578	0146
04/04/2013	04/04/2013	2935000027054312	-172,65 EUR	837.682,12 EUR	1579	0146
04/04/2013	04/04/2013	2935000027054312	-370,66 EUR	837.311,46 EUR	1580	0146
04/04/2013	04/04/2013	A.GESTION	-16.209,11 EUR	821.102,35 EUR	1581	0012
10/04/2013	10/04/2013	INSCRIP.JOQUIN ALVAREZ CURSO	-425,92 EUR	820.676,43 EUR	1582	0146
10/04/2013	10/04/2013	FRA.279/12	-28,97 EUR	820.647,46 EUR	1583	0146
10/04/2013	10/04/2013	FRA. 501201915	-82.586,74 EUR	738.060,72 EUR	1584	0146
17/04/2013	17/04/2013	DILIGENCIA Nº 1927/13	-426,03 EUR	737.634,69 EUR	1585	0146
19/04/2013	19/04/2013	A.E.A.T.	-127.205,28 EUR	610.429,41 EUR	1586	0146
22/04/2013	22/04/2013	A.GESTION	-8.377,55 EUR	602.051,86 EUR	1587	0012
22/04/2013	22/04/2013	A.GESTION	-81.849,51 EUR	520.202,35 EUR	1588	0012
24/04/2013	24/04/2013	AYUNTAMIENTO DE MALAGA	877.350,00 EUR	1.397.552,35 EUR	1589	0030
25/04/2013	25/04/2013	ANTICIPO NOMINA	-2.400,00 EUR	1.395.152,35 EUR	1590	0146
25/04/2013	25/04/2013	FRA. 1130000003	-3.046,78 EUR	1.392.105,57 EUR	1591	0146
26/04/2013	26/04/2013	GESTRISAM	-347.872,63 EUR	1.044.232,94 EUR	1592	0012
30/04/2013	30/04/2013	TESORERIA GENERAL DE LA S.SOCI	-207.986,26 EUR	836.246,68 EUR	1593	0146
30/04/2013	30/04/2013	TESORERIA GENERAL DE LA S.SOCI	-3.780,44 EUR	832.466,24 EUR	1594	0146
30/04/2013	30/04/2013	TESORERIA GENERAL DE LA S.SOCI	-833,64 EUR	831.632,60 EUR	1595	0146
02/05/2013	02/05/2013	2935 0000 27 0543 12	-181,71 EUR	831.450,89 EUR	1596	0146
02/05/2013	02/05/2013	2918000005157411	-206,68 EUR	831.244,21 EUR	1597	0146
02/05/2013	02/05/2013	2935 0000 27 0543 12	-172,65 EUR	831.071,56 EUR	1598	0146
02/05/2013	02/05/2013	RETENC.P.A.-J.B.L. ABRIL-13	-652,86 EUR	830.418,70 EUR	1599	0146
02/05/2013	02/05/2013	A.GESTION	-8.691,46 EUR	821.727,24 EUR	1600	0012
03/05/2013	03/05/2013	CUOTA SINDICAL.ABRIL-13	-144,30 EUR	821.582,94 EUR	1601	0146
03/05/2013	03/05/2013	CUOTA SINDICAL ABRIL-13	-35,40 EUR	821.547,54 EUR	1602	0146
03/05/2013	03/05/2013	CUOTA SINDICAL ABRI-13	-26,00 EUR	821.521,54 EUR	1603	0146
03/05/2013	03/05/2013	CUOTA SINDICAL ABRIL-13	-19,00 EUR	821.502,54 EUR	1604	0146
06/05/2013	06/05/2013	A.E.A.T.	-22.398,31 EUR	799.104,23 EUR	1605	0146



CONSULTA DE MOVIMIENTOS DEL IBAN/ALIAS: ES71 2103 0146 92 0030036741

Fecha	Fecha Valor	Concepto	Importe	Saldo	NºMov	Oficina
		SALDO ANTERIOR		799.104,23 EUR		
07/05/2013	06/05/2013	A.E.A.T.	22.398,31 EUR	821.502,54 EUR	1606	0146
07/05/2013	07/05/2013	A.E.A.T.	-135,51 EUR	821.367,03 EUR	1607	0146
08/05/2013	08/05/2013	JUAN CORTES FDEZ.-25.084.323-B	-250,00 EUR	821.117,03 EUR	1608	0146
08/05/2013	08/05/2013	INMACULADA MOLINA RANDO DNI 25	-250,00 EUR	820.867,03 EUR	1609	0146
13/05/2013	13/05/2013	PRENSA MARZO Y ABRIL 2013	-174,20 EUR	820.692,83 EUR	1610	0146
13/05/2013	13/05/2013	A.GESTION	-28.169,97 EUR	792.522,86 EUR	1611	0012
20/05/2013	20/05/2013	A.E.A.T.	-84.390,83 EUR	708.132,03 EUR	1612	0146
22/05/2013	22/05/2013	AYUNTAMIENTO DE MALAGA	877.350,00 EUR	1.585.482,03 EUR	1613	0012
23/05/2013	23/05/2013	ORGANIZACION Y GUARDA DE ARCHI	228,29 EUR	1.585.710,32 EUR	1614	0239
28/05/2013	28/05/2013	GESTRISAM	-352.907,63 EUR	1.232.802,69 EUR	1615	0012
28/05/2013	28/05/2013	A.GESTION	-18.597,29 EUR	1.214.205,40 EUR	1616	0012
31/05/2013	31/05/2013	TESORERIA GENERAL DE LA S.SOCI	-186.992,28 EUR	1.027.213,12 EUR	1617	0146
31/05/2013	31/05/2013	TESORERIA GENERAL DE LA S.SOCI	-3.780,44 EUR	1.023.432,68 EUR	1618	0146
31/05/2013	31/05/2013	TESORERIA GENERAL DE LA S.SOCI	-833,64 EUR	1.022.599,04 EUR	1619	0146
03/06/2013	03/06/2013	A.E.A.T.	-135,51 EUR	1.022.463,53 EUR	1620	0146
03/06/2013	03/06/2013	2935 000 27 0543 12	-204,32 EUR	1.022.259,21 EUR	1621	0146
03/06/2013	03/06/2013	2935 0000 27 0543 12	-172,65 EUR	1.022.086,56 EUR	1622	0146
03/06/2013	03/06/2013	2918000005157411	-206,68 EUR	1.021.879,88 EUR	1623	0146
03/06/2013	03/06/2013	RETENC.P.A.-J.B.L. MAYO-13	-652,86 EUR	1.021.227,02 EUR	1624	0146
03/06/2013	03/06/2013	CUOTA SINDICAL MAYO-13	-144,30 EUR	1.021.082,72 EUR	1625	0146
03/06/2013	03/06/2013	CUOTA SINDICAL MAYO-13	-23,60 EUR	1.021.059,12 EUR	1626	0146
03/06/2013	03/06/2013	CUOTA SINDICAL MAYO-13	-26,00 EUR	1.021.033,12 EUR	1627	0146
03/06/2013	03/06/2013	CUOTA SINDICAL MAYO-13	-19,00 EUR	1.021.014,12 EUR	1628	0146
06/06/2013	06/06/2013	A.GESTION	-12.949,89 EUR	1.008.064,23 EUR	1629	0012
10/06/2013	10/06/2013	ANTIC.CAJA FIJA Nº 1 EJER.2013	-5.600,00 EUR	1.002.464,23 EUR	1630	0146
17/06/2013	15/06/2013	INTS.A S/F1603201315062013	261,68 EUR	1.002.725,91 EUR	1631	0006
19/06/2013	19/06/2013	A.GESTION	-152.448,09 EUR	850.277,82 EUR	1632	0012
20/06/2013	20/06/2013	A.E.A.T.	-84.709,28 EUR	765.568,54 EUR	1633	0146
21/06/2013	21/06/2013	AYUNTAMIENTO DE MALAGA	1.554.700,00 EUR	2.320.268,54 EUR	1634	0012
26/06/2013	26/06/2013	TESORERIA GENERAL DE LA S.SOCI	-6,87 EUR	2.320.261,67 EUR	1635	0146
26/06/2013	26/06/2013	TESORERIA GENERAL DE LA S.SOCI	-740,51 EUR	2.319.521,16 EUR	1636	0146
27/06/2013	27/06/2013	GESTRISAM	-721.100,72 EUR	1.598.420,44 EUR	1637	0012
28/06/2013	28/06/2013	TESORERIA GENERAL DE LA S.SOCI	-185.908,49 EUR	1.412.511,95 EUR	1638	0146
28/06/2013	28/06/2013	TESORERIA GENERAL DE LA S.SOCI	-3.780,44 EUR	1.408.731,51 EUR	1639	0146
28/06/2013	28/06/2013	TESORERIA GENERAL DE LA S.SOCI	-833,64 EUR	1.407.897,87 EUR	1640	0146
28/06/2013	28/06/2013	A.GESTION	-110.427,93 EUR	1.297.469,94 EUR	1641	0012
02/07/2013	02/07/2013	A.E.A.T.	-271,02 EUR	1.297.198,92 EUR	1642	0146
02/07/2013	02/07/2013	RETENCION PA-JBL JUNIO 13	-652,86 EUR	1.296.546,06 EUR	1643	0146
02/07/2013	02/07/2013	ANTICIPO NOMINA	-1.600,00 EUR	1.294.946,06 EUR	1644	0146
03/07/2013	03/07/2013	FRA 25	-280,96 EUR	1.294.665,10 EUR	1645	0146
03/07/2013	03/07/2013	INTERESES 2º TRIM.2013	0,01 EUR	1.294.665,11 EUR	1646	0146
03/07/2013	03/07/2013	KGTS0613	-144,30 EUR	1.294.520,81 EUR	1647	0146
03/07/2013	03/07/2013	C.SIND.AFIL. A UGT (M JUN/13)	-23,60 EUR	1.294.497,21 EUR	1648	0146
03/07/2013	03/07/2013	C.SIND.AFIL. A USO (M JUN/13)	-26,00 EUR	1.294.471,21 EUR	1649	0146
03/07/2013	03/07/2013	C.SIND.AFIL. A CSI-F(M JUN/13)	-19,00 EUR	1.294.452,21 EUR	1650	0146
03/07/2013	03/07/2013	EMB.SUEL.Y SAL.ENRIQUETA J.	-530,89 EUR	1.293.921,32 EUR	1651	0146
03/07/2013	03/07/2013	EMB.SUEL.Y SAL.MªVICTORIA J.S.	-622,06 EUR	1.293.299,26 EUR	1652	0146
03/07/2013	03/07/2013	EMB.SUEL.Y SAL.JOSE M.SAB.DIAZ	-467,56 EUR	1.292.831,70 EUR	1653	0146
05/07/2013	05/07/2013	JUZGADO PRIMERA INSTANCIA N 3	530,89 EUR	1.293.362,59 EUR	1654	0030
05/07/2013	05/07/2013	JUZGADO DE PRIMERA INSTANCIA N	622,06 EUR	1.293.984,65 EUR	1655	0030



CONSULTA DE MOVIMIENTOS DEL IBAN/ALIAS: ES71 2103 0146 92 0030036741

Fecha	Fecha Valor	Concepto	Importe	Saldo	NºMov	Oficina
		SALDO ANTERIOR		1.293.984,65 EUR		
05/07/2013	05/07/2013	JUZGADO DE PRIMERA INSTANCIA N	467,56 EUR	1.294.452,21 EUR	1656	0030
05/07/2013	05/07/2013	2918000005157411	-622,06 EUR	1.293.830,15 EUR	1657	0146
05/07/2013	05/07/2013	2935 0000 27 0543 12	-530,89 EUR	1.293.299,26 EUR	1658	0146
05/07/2013	05/07/2013	2935 0000 27 0543 12	-467,56 EUR	1.292.831,70 EUR	1659	0146
11/07/2013	11/07/2013	A.GESTION	-21.512,19 EUR	1.271.319,51 EUR	1660	0012
16/07/2013	16/07/2013	A.E.A.T.	-165.787,24 EUR	1.105.532,27 EUR	1661	0146
20/07/2013	22/07/2013	AYUNTAMIENTO DE MALAGA	877.350,00 EUR	1.982.882,27 EUR	1662	0030
26/07/2013	26/07/2013	GESTRISAM	-345.160,21 EUR	1.637.722,06 EUR	1663	0012
30/07/2013	30/07/2013	TESORERIA GENERAL DE LA S.SOCI	-183.404,25 EUR	1.454.317,81 EUR	1664	0146
30/07/2013	30/07/2013	TESORERIA GENERAL DE LA S.SOCI	-3.780,44 EUR	1.450.537,37 EUR	1665	0146
30/07/2013	30/07/2013	TESORERIA GENERAL DE LA S.SOCI	-833,64 EUR	1.449.703,73 EUR	1666	0146
01/08/2013	01/08/2013	A.E.A.T.	-135,51 EUR	1.449.568,22 EUR	1667	0146
01/08/2013	01/08/2013	2918000005157411	-276,70 EUR	1.449.291,52 EUR	1668	0146
01/08/2013	01/08/2013	2935 0000 27 0543 12	-105,16 EUR	1.449.186,36 EUR	1669	0146
01/08/2013	01/08/2013	2935 0000 27 0543 12	-129,28 EUR	1.449.057,08 EUR	1670	0146
01/08/2013	01/08/2013	KGTS0613 (C.SIND.CCOO JUL2013)	-144,30 EUR	1.448.912,78 EUR	1671	0146
01/08/2013	01/08/2013	CUOTA SINDICAL UGT JUL 2013	-23,60 EUR	1.448.889,18 EUR	1672	0146
01/08/2013	01/08/2013	CUOTA SINDICAL U.S.O. JUL 2013	-26,00 EUR	1.448.863,18 EUR	1673	0146
01/08/2013	01/08/2013	RETENCION P.A.-J.B.L.JULIO 13	-652,86 EUR	1.448.210,32 EUR	1674	0146
01/08/2013	01/08/2013	A.GESTION	-93.655,33 EUR	1.354.554,99 EUR	1675	0012
21/08/2013	21/08/2013	AYUNTAMIENTO DE MALAGA	877.350,00 EUR	2.231.904,99 EUR	1676	0012
26/08/2013	26/08/2013	ANTICIPO NOMINA	-1.300,00 EUR	2.230.604,99 EUR	1677	0146
27/08/2013	27/08/2013	A.GESTION	-15.119,65 EUR	2.215.485,34 EUR	1678	0012
28/08/2013	28/08/2013	GESTRISAM	-437.220,76 EUR	1.778.264,58 EUR	1679	0012
30/08/2013	30/08/2013	TESORERIA GENERAL DE LA S.SOCI	-3.780,44 EUR	1.774.484,14 EUR	1680	0146
30/08/2013	30/08/2013	TESORERIA GENERAL DE LA S.SOCI	-183.763,11 EUR	1.590.721,03 EUR	1681	0146
30/08/2013	30/08/2013	TESORERIA GENERAL DE LA S.SOCI	-833,64 EUR	1.589.887,39 EUR	1682	0146
30/08/2013	30/08/2013	A.E.A.T.	-135,51 EUR	1.589.751,88 EUR	1683	0146
30/08/2013	30/08/2013	RETENCION P.A. JBL AGOSTO 2013	-652,86 EUR	1.589.099,02 EUR	1684	0146
30/08/2013	30/08/2013	EMBARGO ENRIQUETA 25098502M PR	-298,32 EUR	1.588.800,70 EUR	1685	0146
30/08/2013	30/08/2013	N IDENT EXP 2935000027054312 E	-175,19 EUR	1.588.625,51 EUR	1686	0146
30/08/2013	30/08/2013	A.GESTION	-274.406,63 EUR	1.314.218,88 EUR	1687	0012
30/08/2013	30/08/2013	KGTS0613 CUOTA SINDICAL CCOO-A	-144,30 EUR	1.314.074,58 EUR	1688	0146
30/08/2013	30/08/2013	CUOTA SINDICAL AFILIADOS UGT A	-23,60 EUR	1.314.050,98 EUR	1689	0146
30/08/2013	30/08/2013	CUOTA SINDICAL AFILIADOS USO A	-26,00 EUR	1.314.024,98 EUR	1690	0146
06/09/2013	06/09/2013	2918000005157411	-494,84 EUR	1.313.530,14 EUR	1691	0146
17/09/2013	15/09/2013	INTS.A S/F1606201315092013	440,42 EUR	1.313.970,56 EUR	1692	0006
18/09/2013	18/09/2013	A.GESTION	-29.139,50 EUR	1.284.831,06 EUR	1693	0012
19/09/2013	19/09/2013	A.E.A.T.	-83.270,23 EUR	1.201.560,83 EUR	1694	0146
19/09/2013	19/09/2013	A.E.A.T.	-103.688,78 EUR	1.097.872,05 EUR	1695	0146
25/09/2013	25/09/2013	TRANSFERENCIA	-250,00 EUR	1.097.622,05 EUR	1696	0146
25/09/2013	25/09/2013	TRANSFERENCIA	-181,50 EUR	1.097.440,55 EUR	1697	0146
25/09/2013	25/09/2013	TRANSFERENCIA	-3.000,00 EUR	1.094.440,55 EUR	1698	0146
25/09/2013	25/09/2013	INTERESES TERCER TRIMESTRE/13	0,13 EUR	1.094.440,68 EUR	1699	0146
26/09/2013	26/09/2013	AYUNTAMIENTO DE MALAGA	877.350,00 EUR	1.971.790,68 EUR	1700	0012
26/09/2013	26/09/2013	A.GESTION	-64.678,23 EUR	1.907.112,45 EUR	1701	0012
27/09/2013	27/09/2013	GESTRISAM	-354.785,24 EUR	1.552.327,21 EUR	1702	0012
30/09/2013	30/09/2013	TESORERIA GENERAL DE LA S.SOCI	-220.126,82 EUR	1.332.200,39 EUR	1703	0146
30/09/2013	30/09/2013	TESORERIA GENERAL DE LA S.SOCI	-3.780,44 EUR	1.328.419,95 EUR	1704	0146
30/09/2013	30/09/2013	TESORERIA GENERAL DE LA S.SOCI	-833,64 EUR	1.327.586,31 EUR	1705	0146



CONSULTA DE MOVIMIENTOS DEL IBAN/ALIAS: ES71 2103 0146 92 0030036741

Fecha	Fecha Valor	Concepto	Importe	Saldo	NºMov	Oficina
		SALDO ANTERIOR		1.327.586,31 EUR		
02/10/2013	02/10/2013	A.E.A.T.	-339,93 EUR	1.327.246,38 EUR	1706	0146
02/10/2013	02/10/2013	A.E.A.T.	-135,51 EUR	1.327.110,87 EUR	1707	0146
02/10/2013	02/10/2013	2918000005157411	-276,70 EUR	1.326.834,17 EUR	1708	0146
02/10/2013	02/10/2013	2935000027054312	-59,48 EUR	1.326.774,69 EUR	1709	0146
02/10/2013	02/10/2013	2935000027054312	-254,80 EUR	1.326.519,89 EUR	1710	0146
02/10/2013	02/10/2013	RETENCION PA-JBL SEPTIEMBRE 13	-652,86 EUR	1.325.867,03 EUR	1711	0146
02/10/2013	02/10/2013	EMBARGO SUELDO PROCED.243/2013	-350,18 EUR	1.325.516,85 EUR	1712	0146
03/10/2013	03/10/2013	GERENCIA MUNICIPAL DE URBANISM	2.185,00 EUR	1.327.701,85 EUR	1713	0012
03/10/2013	03/10/2013	GERENCIA MUNICIPAL DE URBANISM	164,52 EUR	1.327.866,37 EUR	1714	0012
04/10/2013	04/10/2013	RECIBO 98038	-191,12 EUR	1.327.675,25 EUR	1715	0146
07/10/2013	07/10/2013	REGULARIZACION SEP	-94,41 EUR	1.327.580,84 EUR	1716	0146
07/10/2013	07/10/2013	KGTS0913 CUOTA SINDICAL CCOO-	-144,30 EUR	1.327.436,54 EUR	1717	0146
07/10/2013	07/10/2013	CUOTA SINDICAL AFILIADOS UGT	-23,60 EUR	1.327.412,94 EUR	1718	0146
07/10/2013	07/10/2013	CUOTA SINDICAL AFILIADOS U.S.O	-26,00 EUR	1.327.386,94 EUR	1719	0146
09/10/2013	09/10/2013	EMBARGOS DE CREDITO	-2.185,00 EUR	1.325.201,94 EUR	1720	0146
09/10/2013	09/10/2013	EMBARGO DE CREDITO	-164,52 EUR	1.325.037,42 EUR	1721	0146
10/10/2013	10/10/2013	A.E.A.T.	-84.633,09 EUR	1.240.404,33 EUR	1722	0146
11/10/2013	11/10/2013	A.GESTION	-13.163,73 EUR	1.227.240,60 EUR	1723	0012
17/10/2013	17/10/2013	ANTICIPO NOMINA	-2.400,00 EUR	1.224.840,60 EUR	1724	0146
17/10/2013	17/10/2013	ANTICIPO NOMINA	-2.400,00 EUR	1.222.440,60 EUR	1725	0146
24/10/2013	24/10/2013	AYUNTAMIENTO DE MALAGA	877.350,00 EUR	2.099.790,60 EUR	1726	0012
25/10/2013	25/10/2013	ANTICIPO NOMINA	-1.700,00 EUR	2.098.090,60 EUR	1727	0146
28/10/2013	28/10/2013	GESTRISAM	-364.454,04 EUR	1.733.636,56 EUR	1728	0012
31/10/2013	31/10/2013	TESORERIA GENERAL DE LA S.SOCI	-18,41 EUR	1.733.618,15 EUR	1729	0146
31/10/2013	31/10/2013	TESORERIA GENERAL DE LA S.SOCI	-188.418,02 EUR	1.545.200,13 EUR	1730	0146
31/10/2013	31/10/2013	TESORERIA GENERAL DE LA S.SOCI	-3.780,44 EUR	1.541.419,69 EUR	1731	0146
31/10/2013	31/10/2013	TESORERIA GENERAL DE LA S.SOCI	-833,64 EUR	1.540.586,05 EUR	1732	0146
04/11/2013	04/11/2013	A.E.A.T.	-135,51 EUR	1.540.450,54 EUR	1733	0146
04/11/2013	04/11/2013	EMBARGO SUELDO Y SALARIO	-350,18 EUR	1.540.100,36 EUR	1734	0146
04/11/2013	04/11/2013	RETENCION P.A-J.B.L.OCYUBRE13	-652,86 EUR	1.539.447,50 EUR	1735	0146
04/11/2013	04/11/2013	EXP2918000005157411	-276,70 EUR	1.539.170,80 EUR	1736	0146
04/11/2013	04/11/2013	EXP 2935000027054312	-184,44 EUR	1.538.986,36 EUR	1737	0146
04/11/2013	04/11/2013	EXP.2935000027054312	-204,32 EUR	1.538.782,04 EUR	1738	0146
04/11/2013	04/11/2013	KGTS1013	-144,30 EUR	1.538.637,74 EUR	1739	0146
04/11/2013	04/11/2013	CUOTA SINDICAL AFILIADOS UGT	-23,60 EUR	1.538.614,14 EUR	1740	0146
04/11/2013	04/11/2013	CUOTA SINDICAL AFILIADOS U.S.O	-26,00 EUR	1.538.588,14 EUR	1741	0146
07/11/2013	07/11/2013	A.GESTION	-85.369,50 EUR	1.453.218,64 EUR	1742	0012
20/11/2013	20/11/2013	A.E.A.T.	-85.320,10 EUR	1.367.898,54 EUR	1743	0146
26/11/2013	26/11/2013	AYUNTAMIENTO DE MALAGA	877.350,00 EUR	2.245.248,54 EUR	1744	0012
27/11/2013	27/11/2013	A.GESTION	-138.303,97 EUR	2.106.944,57 EUR	1745	0012
28/11/2013	28/11/2013	GESTRISAM	-542.402,12 EUR	1.564.542,45 EUR	1746	0012
29/11/2013	29/11/2013	TESORERIA GENERAL DE LA S.SOCI	-174,91 EUR	1.564.367,54 EUR	1747	0146
29/11/2013	29/11/2013	TESORERIA GENERAL DE LA S.SOCI	-190.541,75 EUR	1.373.825,79 EUR	1748	0146
29/11/2013	29/11/2013	TESORERIA GENERAL DE LA S.SOCI	-3.780,44 EUR	1.370.045,35 EUR	1749	0146
29/11/2013	29/11/2013	TESORERIA GENERAL DE LA S.SOCI	-833,64 EUR	1.369.211,71 EUR	1750	0146
29/11/2013	29/11/2013	TESORERIA GENERAL DE LA S.SOCI	-40,81 EUR	1.369.170,90 EUR	1751	0146
29/11/2013	29/11/2013	FACTURA 018/2013	-3.630,00 EUR	1.365.540,90 EUR	1752	0146
29/11/2013	29/11/2013	FACTURA 501202352	-131.264,08 EUR	1.234.276,82 EUR	1753	0146
02/12/2013	02/12/2013	A.E.A.T.	-135,51 EUR	1.234.141,31 EUR	1754	0146
02/12/2013	02/12/2013	2935000027054312	-521,67 EUR	1.233.619,64 EUR	1755	0146

CONSULTA DE MOVIMIENTOS DEL IBAN/ALIAS: ES71 2103 0146 92 0030036741

Fecha	Fecha Valor	Concepto	Importe	Saldo	NºMov	Oficina
		SALDO ANTERIOR		1.233.619,64 EUR		
02/12/2013	02/12/2013	2935000027054312	-226,21 EUR	1.233.393,43 EUR	1756	0146
02/12/2013	02/12/2013	2918000005157411-1574/2011F.E	-249,77 EUR	1.233.143,66 EUR	1757	0146
02/12/2013	02/12/2013	2918000005157411 INTERESES	-430,55 EUR	1.232.713,11 EUR	1758	0146
02/12/2013	02/12/2013	RETENCION P.A.-J.B.L. NOV 13	-652,86 EUR	1.232.060,25 EUR	1759	0146
02/12/2013	02/12/2013	30517892-C PROC.EJEC.243/2013	-846,10 EUR	1.231.214,15 EUR	1760	0146
02/12/2013	02/12/2013	KGTS1113 CUOTA SIN CCOO-NOV/13	-144,30 EUR	1.231.069,85 EUR	1761	0146
02/12/2013	02/12/2013	CUOTA SIND. UGT -NOV/13	-23,60 EUR	1.231.046,25 EUR	1762	0146
02/12/2013	02/12/2013	CUOTA SIND. U.S.O. -NOV/13	-26,00 EUR	1.231.020,25 EUR	1763	0146
06/12/2013	06/12/2013	GERENCIA MUNICIPAL DE URBANISM	248,42 EUR	1.231.268,67 EUR	1764	0030
11/12/2013	11/12/2013	S/O.03/12/13	-126,32 EUR	1.231.142,35 EUR	1765	0146
13/12/2013	13/12/2013	EMBARGO MDOLORES SANCHEZ LOPEZ	-248,42 EUR	1.230.893,93 EUR	1766	0146
16/12/2013	16/12/2013	CANCEL.ANTICI.CAJA FIJA 1 2013	4.281,59 EUR	1.235.175,52 EUR	1767	0146
17/12/2013	17/12/2013	AYUNTAMIENTO DE MALAGA	500.000,00 EUR	1.735.175,52 EUR	1768	0012
19/12/2013	19/12/2013	A.E.A.T.	-124.218,88 EUR	1.610.956,64 EUR	1769	0146
19/12/2013	19/12/2013	A.GESTION	-23.737,12 EUR	1.587.219,52 EUR	1770	0012
20/12/2013	20/12/2013	GESTRISAM	-725.816,72 EUR	861.402,80 EUR	1771	0012
21/12/2013	15/12/2013	INTS.A S/F1609201315122013	439,29 EUR	861.842,09 EUR	1772	0006
26/12/2013	26/12/2013	TESORERIA GENERAL DE LA S.SOCI	-40,81 EUR	861.801,28 EUR	1773	0146
26/12/2013	26/12/2013	TESORERIA GENERAL DE LA S.SOCI	-257.252,66 EUR	604.548,62 EUR	1774	0146
26/12/2013	26/12/2013	TESORERIA GENERAL DE LA S.SOCI	-3.780,44 EUR	600.768,18 EUR	1775	0146
26/12/2013	26/12/2013	TESORERIA GENERAL DE LA S.SOCI	-833,64 EUR	599.934,54 EUR	1776	0146
26/12/2013	26/12/2013	A.E.A.T.	-271,02 EUR	599.663,52 EUR	1777	0146
26/12/2013	26/12/2013	RETENCIONP.A.-JBLDIC13	-652,86 EUR	599.010,66 EUR	1778	0146
26/12/2013	26/12/2013	EXP2935 0000 27 054312	-479,88 EUR	598.530,78 EUR	1779	0146
26/12/2013	26/12/2013	EXP 2935 0000 27 0543 12	-512,53 EUR	598.018,25 EUR	1780	0146
26/12/2013	26/12/2013	EMBARGO SUELDO DNI 30517892C	-774,22 EUR	597.244,03 EUR	1781	0146
26/12/2013	26/12/2013	EXP.2918000005157411	-492,55 EUR	596.751,48 EUR	1782	0146
26/12/2013	26/12/2013	INTERESES CUARTO TRIMESTRE 13	0,11 EUR	596.751,59 EUR	1783	0146
26/12/2013	26/12/2013	KGTS1213	-144,30 EUR	596.607,29 EUR	1784	0146
26/12/2013	26/12/2013	CUOTA SINDICAL AFILIADOS UGT	-23,60 EUR	596.583,69 EUR	1785	0146
26/12/2013	26/12/2013	CUOTA SINDICAL AFILIADOS	-26,00 EUR	596.557,69 EUR	1786	0146
26/12/2013	26/12/2013	FACTURA2396	-481,76 EUR	596.075,93 EUR	1787	0146
30/12/2013	30/12/2013	ANTICIPO NOMINA	-2.400,00 EUR	593.675,93 EUR	1788	0146
30/12/2013	30/12/2013	A.GESTION	-87.057,29 EUR	506.618,64 EUR	1789	0012
30/12/2013	30/12/2013	A.GESTION	-26.246,90 EUR	480.371,74 EUR	1790	0012
31/12/2013	31/12/2013	EXCMO. AYUNTAMIENTO DE MALAGA	11.292,81 EUR	491.664,55 EUR	1791	0030



D. PABLO ANTONIO BALBOTE MARTOS, APODERADO DE LA
SUCURSAL 0146 - MALAGA-PZ.LA MARINA DE LA ENTIDAD
UNICAJA BANCO, S.A.U..

CERTIFICA:

Que, consultados los archivos de esta Entidad, aparece la cuenta número (C.C.C) 21030146980030037330, IBAN ES92 2103 0146 9800 3003 7330 con un saldo a NUESTRO FAVOR el día 31 de DICIEMBRE de 2013 de ,00 EUR. Asimismo, dicha cuenta aparece a nombre de:

O.AUT.GESTION TRIBUTARIA Y OTROS SERVICIOS MALAGA, con N.I.F.: Q2900429H

Y para que así conste, y a petición del interesado, se extiende el presente certificado en MALAGA a las 14 HORAS Y 11 MINUTOS DEL 03 DE ENERO DE 2014.

Fdo.: D. PABLO ANTONIO BALBOTE MARTOS
APODERADO, Sucursal: 0146 MALAGA-PZ.LA
MARINA.



CONSULTA DE MOVIMIENTOS DEL IBAN/ALIAS: ES92 2103 0146 98 0030037330

Fecha	Fecha Valor	Concepto	Importe	Saldo	NºMov	Oficina
		SALDO ANTERIOR		0,00 EUR		
10/06/2013	10/06/2013	ANTIC.CAJA FIJA Nº 1 EJER.2013	5.600,00 EUR	5.600,00 EUR	194	0146
13/06/2013	13/06/2013	CH/1918438184384	-60,00 EUR	5.540,00 EUR	195	0146
17/06/2013	15/06/2013	INTS.A S/F1603201315062013	0,01 EUR	5.540,01 EUR	196	0006
20/06/2013	20/06/2013	DEV.ITV VEHICULO	12,96 EUR	5.552,97 EUR	197	0146
03/07/2013	03/07/2013	INTERESES 2º TRIM.2013	-0,01 EUR	5.552,96 EUR	198	0146
08/07/2013	08/07/2013	CH/1918439184395	-132,96 EUR	5.420,00 EUR	199	0146
07/08/2013	07/08/2013	CH/1918440184406	-96,80 EUR	5.323,20 EUR	200	0146
29/08/2013	29/08/2013	CH/1918441184410	-50,00 EUR	5.273,20 EUR	201	0146
30/08/2013	30/08/2013	DEV.ITV	11,44 EUR	5.284,64 EUR	202	0146
17/09/2013	15/09/2013	INTS.A S/F1606201315092013	0,13 EUR	5.284,77 EUR	203	0006
19/09/2013	19/09/2013	CH/1918442184421	-925,76 EUR	4.359,01 EUR	204	0146
19/09/2013	19/09/2013	CH/1918443184432	-30,25 EUR	4.328,76 EUR	205	0146
25/09/2013	25/09/2013	INTERESES TERCER TRIMESTRE/13	-0,13 EUR	4.328,63 EUR	206	0146
11/12/2013	11/12/2013	CH/1918444184443	-50,00 EUR	4.278,63 EUR	207	0146
16/12/2013	16/12/2013	INGRESO DEV.ITV.	2,96 EUR	4.281,59 EUR	208	0146
16/12/2013	16/12/2013	CANCEL.ANTICI.CAJA FIJA 1 2013	-4.281,59 EUR	0,00 EUR	209	0146
21/12/2013	15/12/2013	INTS.A S/F1609201315122013	0,11 EUR	0,11 EUR	210	0006
26/12/2013	26/12/2013	INTERESES CUARTO TRIMESTRE 13	-0,11 EUR	0,00 EUR	211	0146



JOSE MARIA SANCHEZ GUARDIA, como Director de Cajas Rurales Unidas, Sociedad Cooperativa de Crédito, Oficina 0751 – MALAGA – C/ CORDOBA.

CERTIFICO:

Que según consta en nuestros archivos, GESTION TRIBUTARIA Y OTROS SERVICIOS DEL AYTO.GESTRISAM, con CIF Q2900429H, es desde el 09/06/2010, TITULAR de la cuenta corriente cuyos datos se especifican a continuación:

ENTIDAD: 3058

OFICINA: 0751

D.C.: 01

NÚMERO DE CUENTA: 2732130368

FECHA DE APERTURA: 09/06/2010

IBAN: ES73 3058 0751 0127 3213 0368

BIC: CRIES2AXXX

Y que presenta, al día 31/12/2013 los siguientes saldos:

SALDO CONTABLE ACREEDOR: 5.388,73 €

SALDO DISPONIBLE ACREEDOR: 5.388,73 €

Y para que conste y surta efectos donde proceda, se expide el presente certificado, en MALAGA a 08 de enero de 2014.

Cajas Rurales Unidas, Sociedad Cooperativa de Crédito



Consulta de movimientos en cuentas
GESTION TRIBUTARIA Y OTROS SERVICIOS DEL AYTO.GESTRISAM

[Imprimir](#)[Exportar a excel](#)[Exportar a pdf](#)[Petición de extracto \(norma 43\)](#)[Grá](#)

CUENTA EN EUR: ES7330580751012732130368				
Fecha ▲ ▼	F. valor ▲ ▼	Concepto ▲ ▼	Importe ▲ ▼	Saldo
18/12/2012	15-12	INTRS.ACREEDORES	20,64	5.375,29
16/06/2013	15-06	INTRS.ACREEDORES	6,70	5.381,99
17/12/2013	15-12	INTRS.ACREEDORES	6,74	5.388,73

The stamp is circular and contains the text: "D.A. GESTION TRIBUTARIA" at the top, "Ayuntamiento de Málaga" at the bottom, and a central logo with the letters "Gt".