


FUNDACIÓN PICASSO


MUSEO CASA NATAL · AYUNTAMIENTO DE MÁLAGA



| | |
|---|---------|
| FUNDACION PABLO RUIZ PICASSO SALIDA | |
| FECHA: | 23-4-13 |
| N.º: | 218 |
| N.º DOC.: | 234629 |

Adjunto remito documentación relativa a la Cuenta General del ejercicio 2012, de la Fundación Pablo Ruiz Picasso, para su oportuna fiscalización e Informe.

Málaga, 22 de abril de 2013



Fdo: José Mª Luna Aguilar
Director de la Fundación
Pablo Ruiz Picasso

AL SR. INTERVENTOR DEL EXCMO. AYUNTAMIENTO DE MÁLAGA

FUNDACIÓN PICASSO

MUSEO CASA NATAL · AYUNTAMIENTO DE MÁLAGA

INDICE DE LA CUENTA GENERAL DE LA FUNDACION PABLO RUIZ PICASSO EJERCICIO 2012

| DESCRIPCIÓN | PAG |
|---|-----|
| <i>Balance</i> | 1 |
| <i>Cuenta del Resultado Económico-Patrimonial</i> | 2 |
| Estado de Liquidación del Presupuesto | |
| Estado de Liquidación del Presupuesto de Gastos | 3 |
| Estado de Liquidación del Presupuesto de Ingresos | 6 |
| Resultado Presupuestario | 7 |
| Memoria | |
| Organización | 8 |
| Gestión indirecta de servicios públicos | 10 |
| Bases de presentación de las cuentas | 11 |
| Normas de Valoración | 12 |
| Inversiones destinadas al uso general | 18 |
| Inmovilizaciones inmateriales | 20 |
| Inmovilizaciones materiales | 21 |
| Inversiones gestionadas | 25 |
| Patrimonio Público del Suelo | 26 |
| Inversiones Financieras | 27 |
| Existencias | 29 |
| Tesorería y Acta de Arqueo al 31-12-12 | 30 |
| Fondos Propios | 35 |
| Información sobre el Endeudamiento | 36 |
| Información de las operaciones por administración de recursos por cuenta de otros entes públicos | |
| Gestión de los recursos administrados | 39 |
| Devoluciones de ingresos | 40 |
| Obligaciones derivadas de la gestión de los recursos administrados por cuenta de otros entes públicos | 41 |
| Cuentas corrientes con otros entes públicos | 42 |
| Información de las operaciones no presupuestarias de tesorería | |
| Deudores | 43 |
| Acreedores | 44 |
| Partidas pendientes de aplicación. Cobros | 45 |
| Partidas pendientes de aplicación. Pagos | 46 |
| Información sobre valores recibidos en depósito | 47 |
| Cuadro de financiación | 50 |

FUNDACIÓN PICASSO

MUSEO CASA NATAL · AYUNTAMIENTO DE MÁLAGA

| | |
|---|-----|
| Información presupuestaria | |
| Ejercicio Corriente | |
| Presupuesto de Gastos | |
| Remanentes de Créditos | 52 |
| Modificaciones de crédito e Informe relativo a las Modificaciones del ejercicio | 54 |
| Ejecución de proyectos de gasto | 57 |
| Acreedores por operaciones pendientes de aplicar a Presupuesto | 58 |
| Presupuesto de Ingresos | |
| Proceso de gestión | |
| Derechos anulados | 59 |
| Derechos cancelados | 60 |
| Recaudación neta | 61 |
| Devoluciones de ingresos | 62 |
| Compromisos de ingreso | 63 |
| Ejercicios Cerrados | |
| Obligaciones de presupuestos cerrados | 64 |
| Derechos a cobrar de presupuestos cerrados | 66 |
| Variación de resultados presupuestario de ejercicios anteriores | 69 |
| Ejercicios posteriores | |
| Compromisos de gasto con cargo a presupuestos de ejercicios posteriores | 70 |
| Compromisos de ingreso con cargo a presupuestos de ejercicios posteriores | 71 |
| Gastos con financiación afectada | |
| Desviaciones de Financiación | 72 |
| Información de cada unidad de gasto | 73 |
| Remanente de Tesorería | 81 |
| Informe sobre las amortizaciones y la aplicación del Resultado de 2010 | 82 |
| Inventario Contable | 84 |
| Cuadro de Amortizaciones | 120 |
| Memoria: Acontecimientos posteriores al cierre | 125 |
| Presentación de la Rendición de la Cuenta General 2012 | 126 |
| Indicadores | |
| Indicadores financieros y patrimoniales | 132 |
| Indicadores presupuestarios | 133 |
| Indicadores de gestión | 135 |

EJERCICIO 2012
BALANCE

| CUENTAS | ACTIVO | EJ. 2012 | EJ. 2011 | CUENTAS | PASIVO | EJ. 2012 | EJ. 2011 |
|---------------------|----------------------------------|---------------------|---------------------|-------------|--|---------------------|---------------------|
| | A) INMOVILIZADO | 3.126.133,05 | 3.092.299,87 | | A) FONDOS PROPIOS | 3.167.120,63 | 3.150.834,88 |
| | III) Inmovilizaciones materiales | 3.126.133,05 | 3.092.299,87 | | I) Patrimonio | 3.150.834,88 | 3.125.014,60 |
| 221 | 2. Construcciones | 416.741,79 | 416.741,79 | 100 | 1. Patrimonio | 2.734.093,09 | 2.708.272,81 |
| 222 | 3. Instalaciones Técnicas | 253.659,86 | 228.331,85 | 103 | 3. Patrimonio recibido en cesión | 416.741,79 | 416.741,79 |
| 223,224,226,227,228 | 4. Otro inmovilizado | 2.607.313,26 | 2.574.200,18 | | IV) Resultados del ejercicio | 16.285,75 | 25.820,28 |
| 229 | | | | 129 | 1. Resultados del ejercicio | 16.285,75 | 25.820,28 |
| 282 | 5. Amortizaciones | -151.581,86 | -126.973,95 | | D) ACREEDORES A CORTO PLAZO | 164.069,89 | 178.574,38 |
| | C) ACTIVO CIRCULANTE | 205.057,47 | 237.109,39 | | II) Otras deudas a corto plazo | 77,90 | 150,10 |
| | II) Deudores | 137.635,66 | 19.076,45 | 560,561 | 4. Fianzas y depósitos recibidos a corto plazo | 77,90 | 150,10 |
| 43 | 1. Deudores presupuestarios | 137.635,66 | 16.826,45 | | III) Acreedores | 163.991,99 | 178.424,28 |
| 440,441,442,443,449 | 2. Deudores no presupuestarios | | 2.250,00 | 40 | 1. Acreedores presupuestarios | 122.971,43 | 127.003,25 |
| | IV) Tesorería | 67.421,81 | 218.032,94 | 475,476,477 | 4. Administraciones Públicas | 41.020,56 | 51.421,03 |
| 57 | 1. Tesorería | 67.421,81 | 218.032,94 | | | | |
| | TOTAL GENERAL (A+B+C) | 3.331.190,52 | 3.329.409,26 | | TOTAL GENERAL (A+B+C+D) | 3.331.190,52 | 3.329.409,26 |

65100

ESTADO DE LIQUIDACIÓN DEL PRESUPUESTO

I. LIQUIDACIÓN DEL PRESUPUESTO DE GASTOS

| APLICACIÓN PRESUP. | | | DESCRIPCIÓN | CRÉDITOS PRESUPUESTARIOS | | | GASTOS COMPROMET. | OBLIGACIONES RECONOCIDAS NETAS | PAGOS | OBLIGACIONES PENDIENTES DE PAGO A 31 DE DICIEMBRE | REMANENTES DE CRÉDITO |
|--------------------|------|-------|--|--------------------------|-------------------|---------------------|-------------------|--------------------------------|-------------------|---|-----------------------|
| | | | | INICIALES | MODIFICACIONES | DEFINITIVAS | | | | | |
| 00 | 3321 | 13000 | RETRIBUCIONES BASICAS DEL PERSONAL LABOR | 141.679,29 | | 141.679,29 | 128.556,93 | 128.556,93 | 128.556,93 | | 13.122,36 |
| 00 | 3321 | 15000 | PRODUCTIVIDAD | 4.234,88 | | 4.234,88 | 6.228,93 | 6.228,93 | 6.228,93 | | -1.994,05 |
| 00 | 3321 | 16000 | SEGURIDAD SOCIAL | 43.280,80 | | 43.280,80 | 41.036,72 | 41.036,72 | 37.708,80 | 3.327,92 | 2.244,08 |
| 00 | 3321 | 16204 | ACCION SOCIAL | 1.382,35 | | 1.382,35 | 1.445,35 | 1.445,35 | 1.445,35 | | -63,00 |
| 00 | 3321 | 16205 | SEGUROS | 1.663,20 | | 1.663,20 | 1.809,60 | 1.809,60 | 1.809,60 | | -146,40 |
| 00 | 3321 | 22001 | PRENSA, REVISTAS, LIBROS Y OTRAS PUBLICA | 400,00 | | 400,00 | 414,25 | 414,25 | 374,25 | 40,00 | -14,25 |
| 00 | 3321 | 22199 | OTROS SUMINISTROS | 1.000,00 | | 1.000,00 | 435,42 | 435,42 | 435,42 | | 564,58 |
| 00 | 3321 | 22602 | PUBLICIDAD Y PROPAGANDA | 2.200,00 | | 2.200,00 | | | | | 2.200,00 |
| 00 | 3321 | 22606 | REUNIONES, CONFERENCIAS Y CURSOS | 3.900,00 | | 3.900,00 | | | | | 3.900,00 |
| 00 | 3321 | 22799 | OTROS TRABAJOS REALIZADOS POR OTRAS EMPR | 1.900,00 | | 1.900,00 | 1.924,84 | 1.924,84 | 1.924,84 | | -24,84 |
| 00 | 3321 | 62900 | INVERSION NUEVA EN OTRO INMOVILIZADO | | 12.000,00 | 12.000,00 | 11.992,38 | 11.992,38 | 11.992,38 | | 7,62 |
| 00 | 3340 | 13000 | RETRIBUCIONES BASICAS DEL PERSONAL LABOR | 230.710,11 | | 230.710,11 | 210.307,58 | 210.307,58 | 210.307,58 | | 20.402,53 |
| 00 | 3340 | 15000 | PRODUCTIVIDAD | 4.234,88 | | 4.234,88 | 9.843,66 | 9.843,66 | 9.843,66 | | -5.608,78 |
| 00 | 3340 | 16000 | SEGURIDAD SOCIAL | 70.472,39 | | 70.472,39 | 68.683,02 | 68.683,02 | 63.224,34 | 5.458,68 | 1.789,37 |
| 00 | 3340 | 16204 | ACCION SOCIAL | 1.235,30 | | 1.235,30 | 777,60 | 777,60 | 777,60 | | 457,70 |
| 00 | 3340 | 16205 | SEGUROS | 2.494,80 | | 2.494,80 | 2.714,40 | 2.714,40 | 2.714,40 | | -219,60 |
| 00 | 3340 | 20800 | ARRENDAMIENTOS DE OTRO INMOVILIZADO MATE | 1,00 | 600,00 | 601,00 | 599,30 | 599,30 | 599,30 | | 1,70 |
| 00 | 3340 | 20900 | CANONES | 2.800,00 | 3.000,00 | 5.800,00 | 3.996,96 | 3.996,96 | 3.996,96 | | 1.803,04 |
| 00 | 3340 | 21900 | REPARACIONES, MANTENIMIENTO Y CONS.DE OT | 1.000,00 | | 1.000,00 | 405,51 | 405,51 | 405,51 | | 594,49 |
| 00 | 3340 | 22001 | PRENSA, REVISTAS, LIBROS Y OTRAS PUBLICA | 400,00 | | 400,00 | | | | | 400,00 |
| 00 | 3340 | 22199 | OTROS SUMINISTROS | 3.000,00 | | 3.000,00 | 3.148,21 | 3.148,21 | 1.280,86 | 1.867,35 | -148,21 |
| 00 | 3340 | 22201 | COMUNICACIONES POSTALES | 800,00 | | 800,00 | 195,31 | 195,31 | 195,31 | | 604,69 |
| 00 | 3340 | 22300 | SERVICIOS DE TRANSPORTE | 1,00 | 9.000,00 | 9.001,00 | 8.833,00 | 8.833,00 | | 8.833,00 | 168,00 |
| 00 | 3340 | 22402 | OTROS SEGUROS | 1,00 | 1.000,00 | 1.001,00 | 993,04 | 993,04 | 993,04 | | 7,96 |
| 00 | 3340 | 22601 | ATENCIONES PROTOCOLARIAS Y REPRESENTATIV | 500,00 | | 500,00 | 717,47 | 717,47 | 717,47 | | -217,47 |
| 00 | 3340 | 22602 | PUBLICIDAD Y PROPAGANDA | 3.000,00 | 30.779,00 | 33.779,00 | 36.381,65 | 36.381,65 | 28.862,52 | 7.519,13 | -2.602,65 |
| 00 | 3340 | 22606 | REUNIONES, CONFERENCIAS Y CURSOS | 300,00 | 9.000,00 | 9.300,00 | 7.409,81 | 7.409,81 | 7.409,81 | | 1.890,19 |
| 00 | 3340 | 22701 | SERVICIOS DE SEGURIDAD | 193.977,84 | | 193.977,84 | 192.115,85 | 192.115,82 | 175.863,09 | 16.252,73 | 1.862,02 |
| 00 | 3340 | 22799 | OTROS TRABAJOS REALIZADOS POR OTRAS EMPR | 157.328,12 | 54.624,23 | 211.952,35 | 191.169,66 | 184.252,59 | 149.335,33 | 34.917,26 | 27.699,76 |
| 00 | 3340 | 24000 | GASTOS DE EDICIÓN Y PUBLICACIÓN | 10.607,25 | 33.000,00 | 43.607,25 | 30.187,01 | 30.187,01 | 21.687,01 | 8.500,00 | 13.420,24 |
| 00 | 3340 | 62500 | INVERSION NUEVA EN MOBILIARIO | | 21.120,70 | 21.120,70 | 21.120,70 | 21.120,70 | 21.120,70 | | |
| | | | Suma | 884.504,21 | 174.123,93 | 1.058.628,14 | 983.444,16 | 976.527,06 | 889.810,99 | 86.716,07 | 82.101,08 |

003

ESTADO DE LIQUIDACIÓN DEL PRESUPUESTO

I. LIQUIDACIÓN DEL PRESUPUESTO DE GASTOS

| APLICACIÓN PRESUP. | | | DESCRIPCIÓN | CRÉDITOS PRESUPUESTARIOS | | | GASTOS COMPROMET. | OBLIGACIONES RECONOCIDAS NETAS | PAGOS | OBLIGACIONES PENDIENTES DE PAGO A 31 DE DICIEMBRE | REMANENTES DE CRÉDITO |
|--------------------|------|-------|--|--------------------------|----------------|--------------|-------------------|--------------------------------|--------------|---|-----------------------|
| | | | | INICIALES | MODIFICACIONES | DEFINITIVAS | | | | | |
| 00 | 9209 | 10100 | RETRIBUCIONES BASICAS DE PERSONAL DIREC | 65.000,10 | | 65.000,10 | 60.357,18 | 60.357,18 | 60.357,18 | | 4.642,92 |
| 00 | 9209 | 13000 | RETRIBUCIONES BASICAS DEL PERSONAL LABOR | 219.957,41 | | 219.957,41 | 199.095,79 | 199.095,79 | 199.095,79 | | 20.861,62 |
| 00 | 9209 | 13100 | PERSONAL LABORAL TEMPORAL | 1,00 | | 1,00 | | | | | 1,00 |
| 00 | 9209 | 15000 | PRODUCTIVIDAD | 4.234,88 | | 4.234,88 | 11.283,42 | 11.283,42 | 11.283,42 | | -7.048,54 |
| 00 | 9209 | 16000 | SEGURIDAD SOCIAL | 66.453,71 | | 66.453,71 | 64.144,11 | 64.144,11 | 58.866,58 | 5.277,53 | 2.309,60 |
| 00 | 9209 | 16200 | FORMACION Y PERFECCIONAMIENTO DEL PERSON | 1.000,00 | | 1.000,00 | 790,00 | 790,00 | 790,00 | | 210,00 |
| 00 | 9209 | 16204 | ACCION SOCIAL | 882,35 | | 882,35 | 1.860,17 | 1.860,17 | 1.860,17 | | -977,82 |
| 00 | 9209 | 16205 | SEGUROS | 2.494,80 | | 2.494,80 | 2.262,00 | 2.262,00 | 2.262,00 | | 232,80 |
| 00 | 9209 | 20200 | ARRENDAMIENTOS DE EDIFICIOS Y OTRAS CONS | 183.350,79 | 1.027,14 | 184.377,93 | 183.309,84 | 183.309,84 | 183.309,84 | | 1.068,09 |
| 00 | 9209 | 20300 | ARRENDAMIENTOS DE MAQUINARIA, INSTALACIO | 1,00 | | 1,00 | | | | | 1,00 |
| 00 | 9209 | 20400 | ARRENDAMIENTOS DE MATERIAL DE TRANSPORTE | 1,00 | | 1,00 | | | | | 1,00 |
| 00 | 9209 | 20800 | ARRENDAMIENTOS DE OTRO INMOVILIZADO MATE | 1,00 | | 1,00 | | | | | 1,00 |
| 00 | 9209 | 21200 | REPARACIONES, MANTENIMIENTO Y CONS. DE E | 13.500,00 | 10.900,00 | 24.400,00 | 23.918,87 | 23.918,87 | 18.649,04 | 5.269,83 | 481,13 |
| 00 | 9209 | 21300 | REPARACIONES, MANTENIMIENTO Y CONS. DE M | 10.000,00 | -5.500,00 | 4.500,00 | 3.928,62 | 3.928,62 | 3.583,77 | 344,85 | 571,38 |
| 00 | 9209 | 21400 | REPARACIONES, MANTENIMIENTO Y CONS. DE M | 600,00 | | 600,00 | 462,43 | 462,43 | 174,43 | 288,00 | 137,57 |
| 00 | 9209 | 21500 | REPARACIONES, MANTENIMIENTO Y CONSERVACI | 225,00 | | 225,00 | 153,40 | 153,40 | 153,40 | | 71,60 |
| 00 | 9209 | 22000 | MATERIAL DE OFICINA ORDINARIO NO INVENTA | 2.500,00 | 4.000,00 | 6.500,00 | 5.959,61 | 5.959,61 | 4.085,33 | 1.874,28 | 540,39 |
| 00 | 9209 | 22001 | PRENSA, REVISTAS, LIBROS Y OTRAS PUBLICA | 400,00 | | 400,00 | 607,36 | 607,36 | 341,12 | 266,24 | -207,36 |
| 00 | 9209 | 22002 | MATERIAL INFORMATICO NO INVENTARIABLE | 1.000,00 | | 1.000,00 | 772,22 | 772,22 | 772,22 | | 227,78 |
| 00 | 9209 | 22100 | ENERGIA ELECTRICA | 50.000,00 | | 50.000,00 | 50.018,40 | 50.018,40 | 49.947,09 | 71,31 | -18,40 |
| 00 | 9209 | 22101 | AGUA | 900,00 | | 900,00 | 1.218,90 | 1.218,90 | 1.062,95 | 155,95 | -318,90 |
| 00 | 9209 | 22103 | COMBUSTIBLES Y CARBURANTES | 900,00 | | 900,00 | 40,00 | 40,00 | 40,00 | | 860,00 |
| 00 | 9209 | 22104 | VESTUARIO | 360,00 | | 360,00 | | | | | 360,00 |
| 00 | 9209 | 22106 | PRODUCTOS FARMACEUTICOS | 300,00 | | 300,00 | 139,54 | 139,54 | 139,54 | | 160,46 |
| 00 | 9209 | 22110 | PRODUCTOS DE LIMPIEZA Y ASEO | 400,00 | | 400,00 | 150,00 | 150,00 | 150,00 | | 250,00 |
| 00 | 9209 | 22201 | COMUNICACIONES POSTALES | 1.000,00 | | 1.000,00 | 522,71 | 522,71 | 511,03 | 11,68 | 477,29 |
| 00 | 9209 | 22204 | SERVICIOS DE MENSAJERÍA | 1.000,00 | | 1.000,00 | 559,56 | 559,56 | 477,98 | 81,58 | 440,44 |
| 00 | 9209 | 22400 | SEGUROS DE INMUEBLES | 1.000,00 | | 1.000,00 | | | | | 1.000,00 |
| Suma | | | | 1.511.967,25 | 184.551,07 | 1.696.518,32 | 1.594.998,29 | 1.588.081,19 | 1.487.723,87 | 100.357,32 | 108.437,13 |

004

ESTADO DE LIQUIDACIÓN DEL PRESUPUESTO
(2012)

II. LIQUIDACIÓN DEL PRESUPUESTO DE INGRESOS

| APLICACIÓN PRESUP. | DESCRIPCIÓN | PREVISIONES PRESUPUESTARIAS | | | DERECHOS RECONOCIDOS | DERECHOS ANULADOS | DERECHOS CANCELADOS | DERECHOS RECONOCIDOS NETOS | RECAUDACIÓN NETA | DERECHOS PENDIENTES DE COBRO A 31 DE DICIEMBRE | EXCESO / DEFECTO PREVISIÓN |
|-----------------------|-------------|-----------------------------|----------------|--------------|-------------------------|----------------------|------------------------|----------------------------------|---------------------|---|----------------------------------|
| | | INICIALES | MODIFICACIONES | DEFINITIVAS | | | | | | | |
| 00 | 34402 | 40.000,00 | 28.179,00 | 68.179,00 | 74.128,00 | | 74.128,00 | 68.179,00 | 5.949,00 | 5.949,00 | |
| 00 | 36000 | | | | 1.027,32 | | 1.027,32 | 1.027,32 | | 1.027,32 | |
| 00 | 40000 | 1.514.868,25 | | 1.514.868,25 | 1.437.943,66 | | 1.437.943,66 | 1.373.765,00 | 64.178,66 | -76.924,59 | |
| 00 | 47000 | | 50.000,00 | 50.000,00 | 50.000,00 | | 50.000,00 | 20.000,00 | 30.000,00 | | |
| 00 | 52000 | 1.000,00 | | 1.000,00 | 426,56 | | 426,56 | 426,56 | | -573,44 | |
| 00 | 55090 | 15.000,00 | | 15.000,00 | 15.306,00 | | 15.306,00 | 15.306,00 | | 306,00 | |
| 00 | 59901 | | 73.500,00 | 73.500,00 | 73.500,00 | | 73.500,00 | 50.000,00 | 23.500,00 | | |
| 00 | 70000 | | | | | | | | | | |
| 00 | 87000 | | 58.535,01 | 58.535,01 | | | | | | -58.535,01 | |
| | Suma | 1.570.868,25 | 210.214,01 | 1.781.082,26 | 1.652.331,54 | | 1.652.331,54 | 1.528.703,88 | 123.627,66 | -128.750,72 | |

900


5

ESTADO DE LIQUIDACIÓN DEL PRESUPUESTO

EJERCICIO 2012

III. RESULTADO PRESUPUESTARIO

| CONCEPTOS | DERECHOS RECONOCIDOS NETOS | OBLIGACIONES RECONOCIDAS NETAS | AJUSTES | RESULTADO PRESUPUESTARIO |
|--|----------------------------|--------------------------------|---------|--------------------------|
| | 1.652.331,54 | 1.608.619,43 | | 43.712,11 |
| a. Operaciones corrientes | | 58.441,09 | | -58.441,09 |
| b. Otras operaciones no financieras | 1.652.331,54 | 1.667.060,52 | | -14.728,98 |
| 1.Total operaciones no financieras (a+b) | | | | |
| 2.Activos financieros | | | | |
| 3.Pasivos financieros | | | | -14.728,98 |
| RESULTADO PRESUPUESTARIO DEL EJERCICIO | 1.652.331,54 | 1.667.060,52 | | |
| <u>AJUSTES</u> | | | | |
| 4.Créditos gastados financiados con remanente de tesorería para gastos generales | | | | |
| 5.Desviaciones de financiación negativas del ejercicio | | | | |
| 6.Desviaciones de financiación positivas del ejercicio | | | | -14.728,98 |
| RESULTADO PRESUPUESTARIO AJUSTADO | | | | |

007


Memoria de la Fundación Pablo Ruiz Picasso ejercicio 2012

En cumplimiento de lo dispuesto en la Orden EHA/4041/2004, de 23 de noviembre, por la que se aprueba la Instrucción del Modelo Normal de Contabilidad, se presenta al Pleno del Excmo. Ayuntamiento de Málaga, la Cuenta General de la Fundación Municipal Pablo Ruiz Picasso del ejercicio 2012, y habida cuenta de los cambios derivados respecto al ejercicio anterior, se explicarán los criterios generales seguidos en la elaboración de la referida Cuenta General.

La actividad principal de la Fundación Municipal Pablo Ruiz Picasso, es la de la difusión de la obra del pintor que da nombre a la misma, mediante exposiciones, seminarios, conferencias, una amplia biblioteca con fondos documentales propios de un Museo, que se actualizarán cada año.

A continuación, y siguiendo la mencionada Orden se procederá a la presentación de la Cuenta General del ejercicio 2012 de este organismo.

1. Organización

1.- ORGANIZACIÓN

Fundación Municipal Pablo Ruiz Picasso

Actividad: Cultural

Entidad de la que depende: Excmo. Ayuntamiento de Málaga

Fuente de Financiación principal: Excmo. Ayuntamiento de Málaga .

Número de Empleados en el ejercicio: 16 Laborales Fijos y Director.

Principal Órgano de Gobierno: Consejo Rector, compuesto por:

- Presidente: Alcalde del Excmo. Ayuntamiento de Málaga
- Vicepresidente: Concejales de Cultura del Excmo. Ayuntamiento de Málaga
- Vocales: el número de miembros de la Corporación en proporción de los distintos Grupos municipales
- 1 representante del Ministerio de Cultura
- 1 representante de la Consejería de Cultura de la Junta de Andalucía
- 1 representante de la Diputación de Málaga
- Directora del Área de Cultura (con voz pero sin voto)
- Director de la Fundación Pablo Ruiz Picasso (con voz pero sin voto)
- Secretario del Excmo. Ayuntamiento de Málaga (con voz pero sin voto)
- Interventor General del Excmo. Ayuntamiento de Málaga (con voz pero sin voto)

Las principales fuentes de financiamiento de la entidad son:

Ingresos ordinarios:

- Transferencias de la administración local.....87 %
- Tasas y precios públicos.....5 %
- Ingresos por cesión temporal de obras de arte.....4 %
- Otros ingresos.....1 %
- Transferencias de entidades privadas.....3%

Ingresos para inversiones

- Procedentes del Remanente Líquido de Tesorería del ejercicio 2011.

Memoria de la Fundación Pablo Ruiz Picasso ejercicio 2012

2. Gestión indirecta de servicios públicos

La Fundación Picasso no realiza servicios públicos gestionados de forma indirecta

Memoria de la Fundación Pablo Ruiz Picasso ejercicio 2012

3. Bases de presentación de las cuentas

- a) **Principios Contables:** se han aplicado todos los principios contables públicos que reflejan la imagen fiel de las cuentas anuales, tal y como requiere el Plan General de Contabilidad, según Instrucción de Contabilidad Local, Orden EHA/4042/2004, no aplicándose ninguno distinto a éstos.
- b) **Comparación de la información:** el traspaso de saldos a las cuentas del Plan de Contabilidad se ha efectuado según éste, no habiendo causas que impidan la comparación de las cuentas anuales del ejercicio con las del precedente ni ha repercutido en el asiento de apertura del ejercicio 2012.

Memoria de la Fundación Pablo Ruiz Picasso ejercicio 2012

4. Normas de valoración

Los criterios contables aplicados no se aplican en los puntos a), c), d), e) y g) de los especificados en la Orden Ministerial al no presentar la contabilidad partidas correspondientes a los tipos que se citan.

b) Inmovilizado material:

Amortización: En todos los casos, se han deducido las amortizaciones practicadas. Las cuotas de amortización se han calculado por el método de cuota lineal, dividiendo para cada periodo la base amortizable neta entre los años de vida útil del elemento a amortizar. Se entiende como base amortizable neta a la diferencia entre el valor contable activado menos la amortización acumulada hasta ese momento y menos el valor residual positivo esperado (cero en todos los elementos excepto en el vehículo)

- f) Deudas a corto plazo. Al finalizar el ejercicio el saldo de dicha deuda es de 164.069,89 € entendiéndose ésta, como deuda con proveedores, no deudas financieras pues no se han contraído préstamos ni se dispone de intereses y primas con entidades financieras.

5. Inversiones destinadas al uso general.

- Saldo inicial: 0,00 €
- Entradas o dotaciones: 0,00 €
- Aumentos por transferencias o traspaso a otras cuentas: 0,00€
- Salidas, bajas o reducciones: 0,00 €
- Disminuciones por transferencias o transferencias a otras cuentas: 0,00 €
- Saldo final: 0,00 €

6. Inmovilizaciones inmateriales

- Saldo inicial: 0,00 €
- Entradas o dotaciones: 0,00 €
- Aumentos por transferencias o traspaso a otras cuentas: 0,00€
- Salidas, bajas o reducciones: 0,00 €
- Disminuciones por transferencias o transferencias a otras cuentas: 0,00 €
- Saldo final: 0,00 €

7. Inmovilizaciones materiales⁽¹⁾

Cuenta 221.- Construcciones

- Saldo inicial: 416.741,79 €
- Entradas o dotaciones: 0,00 €
- Aumentos por transferencias o traspaso a otras cuentas: 0,00€
- Salidas, bajas o reducciones: 0,00 €
- Disminuciones por transferencias o transferencias a otras cuentas: 0,00 €
- Saldo final: 416.741,79 €

⁽¹⁾Nota: se refiere al edificio de la Fundación, propiedad del Excmo. Ayuntamiento de Málaga y cedido por el mismo.

Cuenta 222.- Instalaciones técnicas

- Saldo inicial: 228.331,85 €
- Entradas o dotaciones: 25.328,01 €
- Aumentos por transferencias o traspaso a otras cuentas: 0,00 €
- Salidas, bajas o reducciones: 0,00 €
- Disminuciones por transferencias o transferencias a otras cuentas: 0,00 €
- Saldo final: 253.659,86 €

Cuenta 223.- Maquinaria

- Saldo inicial: 75.154,03 €
- Entradas o dotaciones: 0,00 €
- Aumentos por transferencias o traspaso a otras cuentas: 0,00 €
- Salidas, bajas o reducciones: 0,00 €
- Disminuciones por transferencias o transferencias a otras cuentas: 0,00 €
- Saldo final: 75.154,03 €

Cuenta 224.- Utillaje

- Saldo inicial: 9.438,90 €
- Entradas o dotaciones: 0,00 €
- Aumentos por transferencias o traspaso a otras cuentas: 0,00 €
- Salidas, bajas o reducciones: 0,00 €
- Disminuciones por transferencias o transferencias a otras cuentas: 0,00 €
- Saldo final: 9.438,90 €

Cuenta 226.- Mobiliario

- Saldo inicial: 252.428,99 €
- Entradas o dotaciones: 21.120,70 €
- Aumentos por transferencias o traspaso a otras cuentas: 0,00€
- Salidas, bajas o reducciones: 0,00 €
- Disminuciones por transferencias o transferencias a otras cuentas: 0,00 €
- Saldo final: 273.549,69 €

Cuenta 227.- Equipos para procesos de información

- Saldo inicial: 28.753,96 €
- Entradas o dotaciones: 0,00 €
- Aumentos por transferencias o traspaso a otras cuentas: 0,00 €
- Salidas, bajas o reducciones: 0,00 €
- Disminuciones por transferencias o transferencias a otras cuentas: 0,00 €
- Saldo final: 28.753,96 €

Cuenta 228.- Elementos de transporte

- Saldo inicial: 14.500,00 €
- Entradas o dotaciones: 0,00 €
- Aumentos por transferencias o traspaso a otras cuentas: 0,00€
- Salidas, bajas o reducciones: 0,00 €
- Disminuciones por transferencias o transferencias a otras cuentas: 0,00 €
- Saldo final: 14.500,00 €

Cuenta 229.- Otro inmovilizado material

- Saldo inicial: 2.205.916,68 €
- Entradas o dotaciones: 11.992,38 €
- Aumentos por transferencias o traspaso a otras cuentas: 0,00 €
- Salidas, bajas o reducciones: 0,00 €
- Disminuciones por transferencias o transferencias a otras cuentas: 0,00 €
- Saldo final: 2.205.916,68 €

Cuenta 282.- Amortización acumulada de inmovilizado material

- Saldo inicial: 126.973,95€
- Entradas o dotaciones: 24.607,91 €
- Aumentos por transferencias o traspaso a otras cuentas: 0,00 €
- Salidas, bajas o reducciones: 0,00 €

- Disminuciones por transferencias o transferencias a otras cuentas:
0,00 €
- Saldo final: 151.581,86€

Nota ⁽¹⁾: Las descripciones de los aumentos y disminuciones del Inmovilizado constan en el Informe Contable adjunto del Inventario de la Fundación, así como en el Análisis Económico-Presupuestario adjunto a la Memoria de la Cuenta General, en el que se desarrollan por proyectos de gastos.

8. Inversiones gestionadas

- Saldo inicial: 0,00 €
- Entradas o dotaciones: 0,00 €
- Aumentos por transferencias o traspaso a otras cuentas: 0,00€
- Salidas, bajas o reducciones: 0,00 €
- Disminuciones por transferencias o transferencias a otras cuentas:
0,00 €
- Saldo final: 0,00 €

9. Patrimonio público del suelo

- Saldo inicial: 0,00€
- Entradas o dotaciones: 0,00 €
- Aumentos por transferencias o traspaso a otras cuentas: 0,00€
- Salidas, bajas o reducciones: 0,00 €
- Disminuciones por transferencias o transferencias a otras cuentas:
0,00 €
- Saldo final: 0,00 €

10. Inversiones financieras

- Saldo inicial: 0,00 €
- Entradas o dotaciones: 0,00 €
- Aumentos por transferencias o traspaso a otras cuentas: 0,00€
- Salidas, bajas o reducciones: 0,00 €
- Disminuciones por transferencias o transferencias a otras cuentas:
0,00 €
- Saldo final: 0,00 €

11.- Existencias

No se hace mención a este grupo contable por carecer de éstas.

015

12. Tesorería

La cuenta operativa de la Fundación sita en la sucursal de Unicaja en Plaza de la Marina, así como cuenta operativa en Caja Madrid. Constaban al principio del ejercicio con un saldo inicial de 218.032,94 €. Durante el año se han realizado ingresos por 1530.953,88 €, pagos por 1.681.565,01 €, por lo que queda un saldo final del ejercicio de 67.421,81€, según consta en los saldos contables de la Fundación.

13. Fondos propios

Cuenta 100.- Patrimonio

- Saldo inicial: 2.708.272,81 €
- Entradas o dotaciones: 0,00 €
- Aumentos por transferencias o traspaso a otras cuentas: 25.820,28 €
- Salidas, bajas o reducciones: 0,00 €
- Disminuciones por transferencias o transferencias a otras cuentas: 0,00 €
- Saldo final: 2.734.093,09 €

Cuenta 103.- Patrimonio recibido en cesión

- Saldo inicial: 416.741,79 €
- Entradas o dotaciones: 0,00 €
- Aumentos por transferencias o traspaso a otras cuentas: 0,00€
- Salidas, bajas o reducciones: 0,00 €
- Disminuciones por transferencias o transferencias a otras cuentas: 0,00 €
- Saldo final: 416.741,79 €

Cuenta 120.- Resultados de ejercicios anteriores

- Saldo inicial: 0,00 €
- Entradas o dotaciones: 0,00 €
- Aumentos por transferencias o traspaso a otras cuentas: 25.820,28 €
- Salidas, bajas o reducciones: 0,00 €
- Disminuciones por transferencias o transferencias a otras cuentas: 25.820,28 €
- Saldo final: 0,00 €

Nota: la 120 al ser de pasivo, consta con saldo inicial negativo por lo que el aumento de resultados se interpreta como disminución cuando en realidad es un aumento del mismo.

Esta interpretación responde como consecuencia de los cambios realizados en la aplicación informática.

Cuenta 129.- Resultado del ejercicio

- Saldo inicial: 25.820,28 €
- Entradas o dotaciones: 16.285,75 €
- Aumentos por transferencias o traspaso a otras cuentas: 0,00 €
- Salidas, bajas o reducciones: 0,00 €
- Disminuciones por transferencias o transferencias a otras cuentas: 25.820,28 €
- Saldo final: 16.285,75 €

14. Información sobre el endeudamiento

La Fundación no posee endeudamiento en los pasivos financieros a largo y corto plazo ni operaciones de intercambio financiero ni avales concedidos.

15. Incidencias contables

Durante el ejercicio, no se han producido incidencias contables.

017

INVERSIONES EN INFRAESTRUCTURA Y BIENES DESTINADOS AL USO GENERAL

EJERCICIO: 2012

| CUENTA | DESCRIPCIÓN | SALDO INICIAL | ENTRADAS O DOTACIONES | AUMENTOS POR TRANSFERENCIAS O TRASPASO DE OTRA CUENTA | SALIDAS, BAJAS O REDUCCIONES | DISMINUCIONES POR TRANSFERENCIAS O TRASPASO A OTRA CUENTA | SALDO FINAL |
|--------|-------------|---------------|-----------------------|---|------------------------------|---|-------------|
| | | | | | | | |
| | TOTAL | | | | | | |

018



FUNDACIÓN PICASSO

INVERSIONES EN INFRAESTRUCTURA Y BIENES DESTINADOS AL USO GENERAL

Fecha Obtención 18/04/2013

Pág. 2

EJERCICIO: 2012

OBSERVACIONES:

019



INMOVILIZADO MATERIAL

EJERCICIO: 2012

| CUENTA | DESCRIPCIÓN | SITUACIÓN | SALDO INICIAL | ENTRADAS O DOTACIONES | AUMENTOS POR TRANSFERENCIAS O TRASPASO DE OTRA CUENTA | SALIDAS, BAJAS O REDUCCIONES | DISMINUCIONES POR TRANSFERENCIAS O TRASPASO A OTRA CUENTA | SALDO FINAL |
|--------|--|-----------|---------------|-----------------------|---|------------------------------|---|--------------|
| 2210 | CONSTRUCCIONES | Terminada | 416.741,79 | 0,00 | 0,00 | 0,00 | 0,00 | 416.741,79 |
| 2220 | INSTALACIONES TECNICAS | Terminada | 228.331,85 | 25.328,01 | 0,00 | 0,00 | 0,00 | 253.659,86 |
| 2230 | MAQUINARIA | Terminada | 75.154,03 | 0,00 | 0,00 | 0,00 | 0,00 | 75.154,03 |
| 2240 | UTILLAJE | Terminada | 9.438,90 | 0,00 | 0,00 | 0,00 | 0,00 | 9.438,90 |
| 2260 | MOBILIARIO | Terminada | 252.428,99 | 21.120,70 | 0,00 | 0,00 | 0,00 | 273.549,69 |
| 2270 | EQUIPOS PARA PROCESOS DE INFORMACION | Terminada | 28.753,96 | 0,00 | 0,00 | 0,00 | 0,00 | 28.753,96 |
| 2280 | ELEMENTO DE TRANSPORTE | Terminada | 14.500,00 | 0,00 | 0,00 | 0,00 | 0,00 | 14.500,00 |
| 2290 | OTRO INMOVILIZADO MATERIAL | Terminada | 2.193.924,30 | 11.992,38 | 0,00 | 0,00 | 0,00 | 2.205.916,68 |
| 2820 | AMORTIZACION ACUMULADA DEL INMOVILIZADO MATERIAL | Terminada | 126.973,95 | 24.607,91 | 0,00 | 0,00 | 0,00 | 151.581,86 |
| | TOTAL | | 3.092.299,87 | 33.833,18 | | | | 3.126.133,05 |

OBSERVACIONES:

INMOVILIZADO MATERIAL

EJERCICIO: 2012

BIENES EN RÉGIMEN DE CESIÓN TEMPORAL

| CUENTA | DESCRIPCIÓN | TIPO DE BIEN | NIF CEDENTE | DENOMINACIÓN CEDENTE | VALOR DEL BIEN |
|--------|----------------|----------------|-------------|-----------------------------------|----------------|
| 2210 | CONSTRUCCIONES | CONSTRUCCIONES | P2406700F | EXCMO. AYUNTAMIENTO DE PICASSO | 416.741,79 |
| TOTAL | | | | | 416.741,79 |

022



INMOVILIZADO MATERIAL

EJERCICIO: 2012

BIENES EN RÉGIMEN DE ADSCRIPCIÓN

| CUENTA | DESCRIPCIÓN | TIPO DE BIEN | VALOR DEL BIEN |
|--------|-------------|--------------|----------------|
| | | | |
| TOTAL | | | |

023
[Handwritten signature]

INMOVILIZADO MATERIAL

EJERCICIO: 2012

BIENES AFECTOS A GARANTÍAS

| CUENTA | DESCRIPCIÓN | TIPO DE BIEN | TIPO DE GARANTÍA | IMPORTE DE GARANTÍA | VALOR DEL BIEN |
|--------|-------------|--------------|------------------|---------------------|----------------|
| | | | | | |
| TOTAL | | | | | |

OBSERVACIONES:

INVERSIONES GESTIONADAS

EJERCICIO: 2012

| CUENTA | DESCRIPCIÓN | SALDO INICIAL | ENTRADAS O DOTACIONES | AUMENTOS POR TRANSFERENCIAS O TRASPASO DE OTRA CUENTA | SALIDAS, BAJAS O REDUCCIONES | DISMINUCIONES POR TRANSFERENCIA S O TRASPASO A OTRA CUENTA | SALDO FINAL |
|--------|-------------|---------------|--------------------------|--|---------------------------------|--|-------------|
| TOTAL | | | | | | | |

OBSERVACIONES:




PATRIMONIO PÚBLICO DEL SUELO

EJERCICIO: 2012

| CUENTA | DESCRIPCIÓN | SALDO INICIAL | ENTRADAS O DOTACIONES | AUMENTOS POR TRANSFERENCIAS O TRASPASO DE OTRA CUENTA | SALIDAS, BAJAS O REDUCCIONES | DISMINUCIONES POR TRANSFERENCIAS O TRASPASO A OTRA CUENTA | SALDO FINAL |
|--------|-------------|---------------|-----------------------|---|------------------------------|---|-------------|
| | TOTAL | | | | | | |

OBSERVACIONES:

026


INVERSIONES FINANCIERAS

EJERCICIO: 2012

| CUENTA | DESCRIPCIÓN | SALDO INICIAL | ENTRADAS O DOTACIONES | AUMENTOS POR TRANSFERENCIAS O TRASPASO DE OTRA CUENTA | SALIDAS, BAJAS O REDUCCIONES | DISMINUCIONES POR TRANSFERENCIAS O TRASPASO A OTRA CUENTA | SALDO FINAL |
|--------|-------------|---------------|-----------------------|---|------------------------------|---|-------------|
| | | | | | | | |
| | TOTAL | | | | | | |

OBSERVACIONES:

027 

EXISTENCIAS

EJERCICIO: 2012

| GRUPO | PRECIO DE ADQUISICIÓN O COSTE DE PRODUCCIÓN | IMPORTE DE LA PROVISIÓN POR DEPRECIACIÓN |
|-------|---|--|
| | | |
| TOTAL | | |

OBSERVACIONES:

029 

TESORERÍA

EJERCICIO: 2012

| CUENTA | DESCRIPCIÓN | C.C.C | DESCRIPCIÓN | SALDO INICIAL | COBROS | PAGOS | SALDO FINAL |
|--------------|-----------------|-------------------------|--------------------|-------------------|---------------------|---------------------|------------------|
| 57110 | UNICAJA | 2103.0146.94.0033453147 | UNICAJA | 217.353,28 | 1.530.953,88 | 1.681.565,01 | 66.742,15 |
| | | | TOTAL 57110 | 217.353,28 | 1.530.953,88 | 1.681.565,01 | 66.742,15 |
| 5712 | CAJA MADRID | 2038.9868.27.6000097811 | CAJA MADRID | 679,66 | | | 679,66 |
| | | | TOTAL 5712 | 679,66 | | | 679,66 |
| 57513 | A.C.F. LA CAIXA | 2100.2107.59.0200307759 | A.C.F. LA CAIXA | | | | |
| | | | TOTAL 57513 | | | | |
| TOTAL | | | | 218.032,94 | 1.530.953,88 | 1.681.565,01 | 67.421,81 |

OBSERVACIONES:

020 

ARQUEO ORDINARIO CORRESPONDIENTE AL 31 DE DICIEMBRE 2012

En Málaga, a las trece horas, del treinta y uno de diciembre del dos mil doce, constituidos en la Tesorería de esta Corporación, los claveros que firman, D. Damián Caneda Morales, Ordenador de Pagos; D. José Antonio González Jiménez, Interventor y D. Rafael Talavera Bernal, Tesorero, se procedió a efectuar el arqueo de fondos existentes en esta fecha; y comprobada previamente la contabilidad de la Intervención con los Estados de la Tesorería, parecieron conformes, dando el siguiente resultado


| EXISTENCIAS INICIALES | INGRESOS | PAGOS | EXISTENCIAS FINALES |
|-----------------------|--------------|--------------|---------------------|
| 109.873,98 € | 130.617,88 € | 173.070,05 € | 67.421,81 € |

Situación en la Caja de la FUNDACIÓN PUBLICA PABLO RUIZ PICASSO:

| | |
|---|--------------------|
| * Cuenta Operativa en Unicaja nº <u>2103-0146-94-0033453147</u> | 66.734,85 € |
| * Cuenta Cte. Restringida ACF, La Caixa nº <u>2100-2107-59-0200307759</u> | 0,00 € |
| * Cuenta operativa en Caja Madrid nº <u>2038-9868-27-6000097811</u> | 645,76 € |
| Total bancos: | 67.380,61 € |

Diferencia a conciliar: -41,20 €


EL ORDENADOR
DE PAGOS



EL INTERVENTOR



EL TESORERO



FUNDACIÓN PICASSO

MUSEO CASA NATAL · AYUNTAMIENTO DE MÁLAGA

CONCILIACIÓN BANCARIA AL 31 DE DICIEMBRE DE 2012

| | Nº de Cta.Cte. | Saldo en Bancos (a) | Saldo en Contabilidad (b) | Diferencia (a-b=c) |
|---|-------------------------|---------------------|---------------------------|--------------------|
| Unicaja , cuenta operativa (57110) | 2103-0146-94-0033453147 | 66.734,85 € | 66.742,15 € | -7,30 € |
| La Caixa , cta restringida ACF (57513) | 2100-2107-59-0200307759 | 0,00 € | 0,00 € | 0,00 € |
| Caja Madrid , cuenta operativa (5712) | 2038-9868-27-6000097811 | 645,76 € | 679,66 € | -33,90 € |
| Total | | 67.380,61 € | 67.421,81 € | -41,20 € |

Detalle de la Diferencia:

a) SALDO SEGÚN EXTRACTOS BANCARIOS **67.380,61 €**

b) COBROS CONTABILIZADOS EN FUNDACION PICASSO Y NO EN BANCO - €

| Concepto | Fecha Contable | Fecha Banco | IMPORTE |
|----------|----------------|-------------|---------|
| | | | |

c) PAGOS CONTABILIZADOS EN FUNDACION PICASSO Y NO EN BANCO - €

| Concepto | Fecha Contable | Fecha Banco | IMPORTE |
|----------|----------------|-------------|---------|
| | | | |

d) COBROS CONTABILIZADOS EN BANCO Y NO EN FUNDACION - €

| Concepto | Fecha Contable | Fecha Banco | IMPORTE |
|----------|----------------|-------------|---------|
| | | | |

e) PAGOS CONTABILIZADOS EN BANCO Y NO EN FUNDACION **41,20 €**

| Concepto | Fecha Contable | Fecha Banco | IMPORTE |
|--|----------------|-------------|---------|
| Comisiones por transferencias en Unicaja | | 04/11/2011 | 0,30 € |
| Comisiones por transferencias en Bankia | | 01/04/2012 | 3,00 € |
| Comisiones por transferencias en Bankia | | 01/06/2012 | 6,00 € |
| Comisiones por transferencias en Bankia | | 01/07/2012 | 4,15 € |
| Comisiones por transferencias en Bankia | | 01/08/2012 | 4,15 € |
| Comisiones por transferencias en Bankia | | 01/09/2012 | 4,15 € |
| Comisiones por transferencias en Bankia | | 01/10/2012 | 4,15 € |
| Comisiones por transferencias en Unicaja | | 19/12/2012 | 7,00 € |
| Comisiones por transferencias en Bankia | | 01/11/2012 | 4,15 € |
| Comisiones por transferencias en Bankia | | 01/12/2012 | 4,15 € |

f) SALDO CONCILIADO (a+b-c-d+e)=f **67.421,81 €**

EL ORDENADOR DE PAGOS

EL INTERVENTOR

EL TESORERO

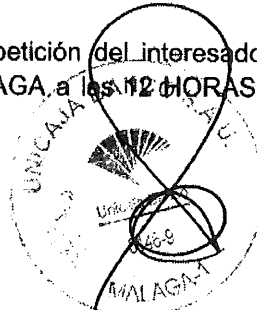
D. FRANCISCO HURTADO QUIROS, INTERVENTOR DE LA
SUCURSAL 0146 - MALAGA-PZ.LA MARINA DE LA ENTIDAD
UNICAJA BANCO, S.A.U.

CERTIFICA:

Que, consultados los archivos de esta Entidad, aparece la cuenta número (C.C.C) 21030146940033453147, IBAN ES08 2103 0146 9400 3345 3147 con un saldo a SU FAVOR el día 31 de DICIEMBRE de 2012 de 66.734,85 EUR. Asimismo, dicha cuenta aparece a nombre de:

FUNDACION PABLO RUIZ PICASSO, con N.I.F.: P7906703I

Y para que así conste, y a petición del interesado, se extiende el presente certificado en MALAGA a las **12 HORAS Y 20 MINUTOS** DEL 14 DE ENERO DE 2013.



Fdo.: D. FRANCISCO HURTADO QUIROS
INTERVENTOR, Sucursal: 0146 - MALAGA-PZ.LA
MARINA.



FRANCISCO JAVIER RAMIREZ PAZ, SubDirector de la Sucursal núm. 9868, de Bankia, S.A., entidad domiciliada en C/ Pintor Sorolla, 8 - 46002 Valencia, inscrita en el Registro Mercantil de Valencia, Tomo 9.341, Libro 6.623, Folio 104, Inscripción 183, Sección General, Hoja: V-17.274. CIF: A-14010342,

CERTIFICA: Que, según consta en los antecedentes que obran en poder de esta Entidad,

La Fundacion Picasso Malaga, con CIF número P7906703I

es titular de CUENTA FÁCIL número 20389868276000097811, que se abrió en esta Oficina el día 12/09/2008 y que al día de la fecha 31/12/2012 presenta un saldo de SEISCIENTOS CUARENTA Y CINCO CON SETENTA Y SEIS Euros (645,76€ €).

Para que conste, a petición de los interesados, y a efectos de su presentación en donde corresponda expide el presente documento en MALAGA a 22 de Enero de 2013.



FONDOS PROPIOS

EJERCICIO: 2012

| CUENTA | DESCRIPCIÓN | SALDO INICIAL | ENTRADAS O DOTACIONES | AUMENTOS POR TRANSFERENCIAS O TRASPASO DE OTRA CUENTA | SALIDAS, BAJAS O REDUCCIONES | DISMINUCIONES POR TRANSFERENCIAS O TRASPASO A OTRA CUENTA | SALDO FINAL |
|--------|-------------------------------------|---------------|-----------------------|---|------------------------------|---|--------------|
| 1000 | PATRIMONIO | 2.708.272,81 | 0,00 | 25.820,28 | 0,00 | 0,00 | 2.734.093,09 |
| 1030 | PATRIMONIO RECIBIDO EN CESIÓN | 416.741,79 | 0,00 | 0,00 | 0,00 | 0,00 | 416.741,79 |
| 1200 | RESULTADOS DE EJERCICIOS ANTERIORES | 0,00 | 0,00 | 25.820,28 | 0,00 | 25.820,28 | 0,00 |
| 1290 | RESULTADOS DEL EJERCICIO | 25.820,28 | 16.285,75 | 0,00 | 0,00 | 25.820,28 | 16.285,75 |
| TOTAL | | 3.150.834,88 | 16.285,75 | 51.640,56 | | 51.640,56 | 3.167.120,63 |

OBSERVACIONES:

035


ESTADO DE LA DEUDA. CAPITALS

1.1) DEUDAS EN MONEDA NACIONAL

EJERCICIO 2012

| IDENTIFICACIÓN DE LA DEUDA | PENDIENTE A 1 DE ENERO | CREACIONES | AMORTIZAD. Y OTRAS DISMINUCIONES | PENDIENTE A 31 DICIEMBRE | | |
|----------------------------|------------------------|------------|----------------------------------|--------------------------|-------------|-------|
| | | | | LARGO PLAZO | CORTO PLAZO | TOTAL |
| | | | | | | |
| TOTAL | | | | | | |



OBSERVACIONES:

036

ESTADO DE LA DEUDA. INTERESES EXPLÍCITOS

2.1) DEUDAS EN MONEDA NACIONAL

EJERCICIO 2012

| IDENTIFICACIÓN DE LA DEUDA | DEVENGADOS Y NO VENCIDOS A 1 DE ENERO | | DEVENGADOS EN EL EJERCICIO | VENCIDOS EN EL EJERCICIO | RECTIFICACIONES Y TRAPASOS | DEVENGADOS Y NO VENCIDOS A 31 DE DICIEMBRE | |
|----------------------------|---------------------------------------|-------------|----------------------------|--------------------------|----------------------------|--|-------------|
| | LARGO PLAZO | CORTO PLAZO | | | | LARGO PLAZO | CORTO PLAZO |
| | | | | | | | |
| TOTAL | | | | | | | |



OBSERVACIONES:

037

AVALES CONCEDIDOS

EJERCICIO 2012

| CARACTERÍSTICAS DEL AVAL | | | | AVALES A 1 DE ENERO | AVALES CONCEDIDOS EN EL EJERCICIO | AVALES CANCELADOS EN EL EJERCICIO | AVALES A 31 DE DICIEMBRE |
|--------------------------|--------------|-----------------|-------------------|---------------------|-----------------------------------|-----------------------------------|--------------------------|
| Nif Avalado | Denominación | Fecha Concesión | Fecha Vencimiento | | | | |
| Finalidad del Aval | | | | | | | |
| | | | | | | | |
| TOTAL | | | | | | | |

OBSERVACIONES:

ESTADO DE EVOLUCIÓN Y SITUACIÓN DE LOS RECURSOS ADMINISTRADOS POR CUENTA DE OTROS ENTES PÚBLICOS.

EJERCICIO 2012

I. DESARROLLO DEL PROCESO DE GESTIÓN DE LOS RECURSOS

| CONCEPTO | DESCRIPCIÓN | SALDO INICIAL DERECHOS PEND. DE COBRO | DERECHOS RECONOCIDOS EN EL EJERCICIO | DERECHOS ANULADOS | RECAUDACION | | | DERECHOS CANCELADOS | DERECHOS PENDIENTES DE COBRO |
|----------|---------------|--|---|----------------------|-------------|-------------|---------|------------------------|------------------------------------|
| | | | | | BRUTA | DEVOLUCIONE | LIQUIDA | | |
| | | | | | | | | | |
| | Totales | | | | | | | | |

ESTADO DE EVOLUCIÓN Y SITUACIÓN DE LOS RECURSOS ADMINISTRADOS POR CUENTA DE OTROS ENTES PÚBLICOS.

EJERCICIO 2012

II. DESARROLLO DE LAS DEVOLUCIONES DE RECURSOS DE OTROS ENTES PÚBLICOS.

| CONCEPTO | DESCRIPCIÓN | DEVOLUCIONES RECONOCIDAS | | | | DEVOLUCIONES EFECTUADAS EN EL EJERCICIO | PENDIENTES DE PAGO A 31 DE DICIEMBRE |
|----------|---------------|---------------------------------|------------------------------|-----------------|-------|---|--------------------------------------|
| | | SALDO INICIAL PENDIENTE DE PAGO | MODIFICACIONES SALDO INICIAL | EN EL EJERCICIO | TOTAL | | |
| | | | | | | | |
| | Totales | | | | | | |

040

ESTADO DE EVOLUCIÓN Y SITUACIÓN DE LOS RECURSOS ADMINISTRADOS POR CUENTA DE OTROS ENTES PÚBLICOS.

EJERCICIO 2012

III. OBLIGACIONES DERIVADAS DE LA GESTIÓN.

| CONCEPTO | DESCRIPCIÓN | PENDIENTE DE PAGO | | | | | PAGOS REALIZADOS | PENDIENTES DE PAGO A 31 DE DICIEMBRE |
|----------|-------------------|-------------------|------------------------------|---------------------|------------|-------|------------------|--------------------------------------|
| | | SALDO INICIAL | MODIFICACIONES SALDO INICIAL | RECAUDACIÓN LÍQUIDA | REINTEGROS | TOTAL | | |
| | | | | | | | | |
| | Totales | | | | | | | |

041 

ESTADO DE EVOLUCIÓN Y SITUACIÓN DE LOS RECURSOS ADMINISTRADOS POR CUENTA DE OTROS ENTES PÚBLICOS.

EJERCICIO 2012

IV. CUENTAS CORRIENTES CON OTROS ENTES PÚBLICOS

| ENTE | N.I.F. | DENOMINACIÓN | CARGO | | | DATA | | | SALDO A 31 DE DICIEMBRE | |
|---------------|--------|--------------|----------------------|-------|-------------|------------------------|----------|------------|-------------------------|----------|
| | | | SALDO INICIAL DEUDOR | PAGOS | TOTAL CARGO | SALDO INICIAL ACREEDOR | INGRESOS | TOTAL DATA | DEUDOR | ACREEDOR |
| | | | | | | | | | | |
| Totales | | | | | | | | | | |

OPERACIONES NO PRESUPUESTARIAS DE TESORERÍA

EJERCICIO: 2012

1.- DEUDORES

| CONCEPTO | DESCRIPCIÓN | SALDO 1 DE ENERO | MODIFICACIONES SALDO INICIAL | CARGOS REALIZADOS EN EJERCICIO | TOTAL DEUDORES | ABONOS REALIZADOS EN EJERCICIO | DEUDORES PENDIENTES DE COBRO A 31 DE DICIEMBRE |
|--------------|-----------------------------------|------------------|------------------------------|--------------------------------|----------------|--------------------------------|--|
| 10040 | HACIENDA PUBLICA, DEUDORA POR IVA | | | | | | |
| 10042 | DEUDORES POR I.V.A. | | | | | | |
| 10050 | ANTICIPOS Y PRESTAMOS CONCEDIDOS | 2.250,00 | | | 2.250,00 | 2.250,00 | |
| 10052 | ANTICIPOS DE CAJA FIJA | | | | | | |
| 90001 | H.P. I.V.A. SOPORTADO | | | | | | |
| TOTAL | | 2.250,00 | | | 2.250,00 | 2.250,00 | |

OPERACIONES NO PRESUPUESTARIAS DE TESORERÍA

EJERCICIO: 2012

2.- ACREEDORES

| CONCEPTO | DESCRIPCIÓN | SALDO 1 DE ENERO | MODIFICACIONES SALDO INICIAL | ABONOS REALIZADOS EN EJERCICIO | TOTAL ACREEDORES | CARGOS REALIZADOS EN EJERCICIO | ACREEDORES PDTES. DE PAGO A 31 DE DICIEMBRE |
|----------|--|------------------|------------------------------|--------------------------------|-------------------|--------------------------------|---|
| 20001 | DESCUENTOS DE IRPF PERSONAL E INVITADOS | 48.575,77 | | 164.732,53 | 213.308,30 | 175.169,56 | 38.138,74 |
| 20004 | DESCUENTOS DE S.S. NOMINAS DEL PERSONAL | | | | | | |
| 20030 | DESCUENTOS DE S.S. AL PERSONAL FUNDACION | 2.845,26 | | 35.216,72 | 38.061,98 | 35.180,16 | 2.881,82 |
| 20040 | H.P. ACREEDORA POR I.V.A. | | | | | | |
| 20071 | CUOTA CENTRAL SINDICAL UGT | 41,60 | | 262,80 | 304,40 | 282,00 | 22,40 |
| 20072 | DESCUENTO CUOTA CENTRAL SINDICAL CCOO | 108,50 | | 666,00 | 774,50 | 719,00 | 55,50 |
| 20999 | CONCEPTO DE EMBARGOS | | | | | | |
| 91001 | H.P. I.V.A. REPERCUTIDO | | | | | | |
| | TOTAL | 51.571,13 | | 200.878,05 | 252.449,18 | 211.350,72 | 41.098,46 |

OPERACIONES NO PRESUPUESTARIAS DE TESORERÍA

EJERCICIO: 2012

3.- APLICAC. PENDIENTES DE APLICACIÓN. COBROS.

| CONCEPTO | DESCRIPCIÓN | COBROS PDTES. DE APLICACIÓN A 1 DE ENERO | MODIFICACIONES SALDO INICIAL | COBROS REALIZADOS EN EJERCICIO | TOTAL COBROS PDTES. APLICACIÓN | COBROS APLICADOS EN EJERCICIO | COBROS PDTES. DE APLICACIÓN A 31 DE DICIEMBRE |
|----------|--|--|------------------------------|--------------------------------|--------------------------------|-------------------------------|---|
| 30101 | INGRESOS EN CAJA PTE. DE APLICACION | | | | | | |
| 30108 | OTROS INGRESOS SIN CLASIFI. PTE. APLICAC | | | | | | |
| | TOTAL | | | | | | |

0 9/5

OPERACIONES NO PRESUPUESTARIAS DE TESORERÍA

EJERCICIO: 2012

4.- APLICAC. PENDIENTES DE APLICACIÓN. PAGOS.

| CONCEPTO | DESCRIPCIÓN | PAGOS PDTES. APLICACIÓN A 1 DE ENERO | MODIFICACIONES SALDO INICIAL | PAGOS REALIZADOS EN EJERCICIO | TOTAL PAGOS PDTES. APLICACIÓN | PAGOS APLICADOS EN EJERCICIO | PAGOS PDTES. DE APLICACIÓN A 31 DE DICIEMBRE |
|----------|--|--------------------------------------|------------------------------|-------------------------------|-------------------------------|------------------------------|--|
| 40053 | PAGOS PTE. DE APLICACION | | | | | | |
| 42000 | PROVISIONES DE FONDOS PARA ANTICIPOS DE CAJA FIJA PTES. DE J | | | | | | |
| TOTAL | | | | | | | |

046
9/0

EJERCICIO: 2012

SUBVENCIONES RECIBIDAS PENDIENTES DE JUSTIFICAR

| CARACTERÍSTICAS | IMPORTE RECIBIDO | IMPORTE PENDIENTE DE JUSTIFICAR |
|-----------------|------------------|---------------------------------|
| TOTAL | | |

OBSERVACIONES:

047

EJERCICIO: 2012

TRANSFERENCIAS Y SUBVENCIONES CONCEDIDAS SIGNIFICATIVAS

| CARACTERÍSTICAS DE LA SUBVENCIÓN | DATOS IDENTIFICATIVOS DEL PERCEPTOR | IMPORTE |
|----------------------------------|-------------------------------------|---------|
| | | |
| | TOTAL | |

OBSERVACIONES:

0/18

CUADRO DE FINANCIACIÓN - (PARTE I I)

| VARIACIONES DE CAPITAL CIRCULANTE (Resumen) | EJERCICIO 2012 | | EJERCICIO 2011 | |
|--|-------------------|-------------------|-------------------|-------------------|
| | AUMENTOS | DISMINUCIONES | AUMENTOS | DISMINUCIONES |
| 1. Existencias | | | | |
| a) Existencias | | | | |
| 2. Deudores | 118.559,21 | | | 124.492,81 |
| a) Presupuestarios | 120.809,21 | | | 122.542,81 |
| b) No presupuestarios | | 2.250,00 | | 1.950,00 |
| c) Por Administración de Recursos de otros entes | | | | |
| d) Variación de provisiones | | | | |
| 3. Acreedores | 14.432,29 | | | 1.270,11 |
| a) Presupuestarios | 4.031,82 | | 1.769,92 | |
| b) No presupuestarios | 10.400,47 | | | 3.040,03 |
| c) Por Administración de Recursos de otros entes | | | | |
| 4. Inversiones financieras temporales | | | | |
| 5. Empréstitos y otras deudas a corto plazo | 72,20 | | 265,65 | |
| a) Empréstitos y otras emisiones | | | | |
| b) Préstamos recibidos y otros conceptos | 72,20 | | 265,65 | |
| 6. Otras cuentas no bancarias | | | | |
| 7. Tesorería | | 150.611,13 | 166.679,05 | |
| a) Caja | | | | |
| b) Bancos e instituciones de crédito | | 150.611,13 | 166.679,05 | |
| 8. Ajustes por periodificación | | | | |
| a) Ajustes por periodificación | | | | |
| b) Ajustes por periodificación Acreedores | | | | |
| b) Ajustes por periodificación Acreedores | | | | |
| TOTAL | 135.313,70 | 152.861,13 | 168.714,62 | 127.532,84 |
| VARIACIÓN DEL CAPITAL CIRCULANTE | | 17.547,43 | 41.181,78 | |

EJERCICIO CORRIENTE PRESUPUESTO DE GASTOS

Fecha Obtención 18/04/2013

Pág. 1

EJERCICIO 2012

REMANENTES DE CRÉDITO

| APLIC. PRESUPUESTARIA | DESCRIPCIÓN | REMANENTES COMPROMETIDOS | | REMANENTES NO COMPROMETIDOS | |
|--------------------------|--|--------------------------|------------------|-----------------------------|------------------|
| | | INCORPORABLES | NO INCORPORABLES | INCORPORABLES | NO INCORPORABLES |
| 2012 00 3321 13000 | RETRIBUCIONES BASICAS DEL PERSONAL LABOR | | | | 13.122,36 |
| 2012 00 3321 15000 | PRODUCTIVIDAD | | | | -1.994,05 |
| 2012 00 3321 16000 | SEGURIDAD SOCIAL | | | | 2.244,08 |
| 2012 00 3321 16204 | ACCION SOCIAL | | | | -63,00 |
| 2012 00 3321 16205 | SEGUROS | | | | -146,40 |
| 2012 00 3321 22001 | PRENSA, REVISTAS, LIBROS Y OTRAS PUBLICA | | | | -14,25 |
| 2012 00 3321 22199 | OTROS SUMINISTROS | | | | 564,58 |
| 2012 00 3321 22602 | PUBLICIDAD Y PROPAGANDA | | | | 2.200,00 |
| 2012 00 3321 22606 | REUNIONES, CONFERENCIAS Y CURSOS | | | | 3.900,00 |
| 2012 00 3321 22799 | OTROS TRABAJOS REALIZADOS POR OTRAS EMPR | | | | -24,84 |
| 2012 00 3321 62900 | INVERSION NUEVA EN OTRO INMOVILIZADO | | | 7,62 | |
| 2012 00 3340 13000 | RETRIBUCIONES BASICAS DEL PERSONAL LABOR | | | | 20.402,53 |
| 2012 00 3340 15000 | PRODUCTIVIDAD | | | | -5.608,78 |
| 2012 00 3340 16000 | SEGURIDAD SOCIAL | | | | 1.789,37 |
| 2012 00 3340 16204 | ACCION SOCIAL | | | | 457,70 |
| 2012 00 3340 16205 | SEGUROS | | | | -219,60 |
| 2012 00 3340 20800 | ARRENDAMIENTOS DE OTRO INMOVILIZADO MATE | | | | 1,70 |
| 2012 00 3340 20900 | CANONES | | | | 1.803,04 |
| 2012 00 3340 21900 | REPARACIONES, MANTENIMIENTO Y CONS.DE OT | | | | 594,49 |
| 2012 00 3340 22001 | PRENSA, REVISTAS, LIBROS Y OTRAS PUBLICA | | | | 400,00 |
| 2012 00 3340 22199 | OTROS SUMINISTROS | | | | -148,21 |
| 2012 00 3340 22201 | COMUNICACIONES POSTALES | | | | 604,69 |
| 2012 00 3340 22300 | SERVICIOS DE TRANSPORTE | | | | 168,00 |
| 2012 00 3340 22402 | OTROS SEGUROS | | | | 7,96 |
| 2012 00 3340 22601 | ATENCIONES PROTOCOLARIAS Y REPRESENTATIV | | | | -217,47 |
| 2012 00 3340 22602 | PUBLICIDAD Y PROPAGANDA | | | | -2.602,65 |

2012

EJERCICIO CORRIENTE PRESUPUESTO DE GASTOS

Fecha Obtención 18/04/2013

Pág. 2

REMANENTES DE CRÉDITO

EJERCICIO 2012

| APLIC. PRESUPUESTARIA | DESCRIPCIÓN | REMANENTES COMPROMETIDOS | | REMANENTES NO COMPROMETIDOS | |
|--------------------------|--|--------------------------|------------------|-----------------------------|------------------|
| | | INCORPORABLES | NO INCORPORABLES | INCORPORABLES | NO INCORPORABLES |
| 2012 00 3340 22606 | REUNIONES, CONFERENCIAS Y CURSOS | | | | 1.890,19 |
| 2012 00 3340 22701 | SERVICIOS DE SEGURIDAD | | 0,03 | | 1.861,99 |
| 2012 00 3340 22799 | OTROS TRABAJOS REALIZADOS POR OTRAS EMPR | | 6.917,07 | | 20.782,69 |
| 2012 00 3340 24000 | GASTOS DE EDICIÓN Y PUBLICACIÓN | | | | 13.420,24 |
| 2012 00 3340 62500 | INVERSION NUEVA EN MOBILIARIO | | | | |
| 2012 00 9209 10100 | RETRIBUCIONES BASICAS DE PERSONAL DIREC | | | | 4.642,92 |
| 2012 00 9209 13000 | RETRIBUCIONES BASICAS DEL PERSONAL LABOR | | | | 20.861,62 |
| 2012 00 9209 13100 | PERSONAL LABORAL TEMPORAL | | | | 1,00 |
| 2012 00 9209 15000 | PRODUCTIVIDAD | | | | -7.048,54 |
| 2012 00 9209 16000 | SEGURIDAD SOCIAL | | | | 2.309,60 |
| 2012 00 9209 16200 | FORMACION Y PERFECCIONAMIENTO DEL PERSON | | | | 210,00 |
| 2012 00 9209 16204 | ACCION SOCIAL | | | | -977,82 |
| 2012 00 9209 16205 | SEGUROS | | | | 232,80 |
| 2012 00 9209 20200 | ARRENDAMIENTOS DE EDIFICIOS Y OTRAS CONS | | | | 1.068,09 |
| 2012 00 9209 20300 | ARRENDAMIENTOS DE MAQUINARIA, INSTALACIO | | | | 1,00 |
| 2012 00 9209 20400 | ARRENDAMIENTOS DE MATERIAL DE TRANSPORTE | | | | 1,00 |
| 2012 00 9209 20800 | ARRENDAMIENTOS DE OTRO INMOVILIZADO MATE | | | | 1,00 |
| 2012 00 9209 21200 | REPARACIONES, MANTENIMIENTO Y CONS. DE E | | | 481,13 | |
| 2012 00 9209 21300 | REPARACIONES, MANTENIMIENTO Y CONS. DE M | | | | 571,38 |
| 2012 00 9209 21400 | REPARACIONES, MANTENIMIENTO Y CONS. DE M | | | | 137,57 |
| 2012 00 9209 21500 | REPARACIONES, MANTENIMIENTO Y CONSERVACI | | | | 71,60 |
| 2012 00 9209 22000 | MATERIAL DE OFICINA ORDINARIO NO INVENTA | | | 540,39 | |
| 2012 00 9209 22001 | PRENSA, REVISTAS, LIBROS Y OTRAS PUBLICA | | | | -207,36 |
| 2012 00 9209 22002 | MATERIAL INFORMATICO NO INVENTARIABLE | | | | 227,78 |
| 2012 00 9209 22100 | ENERGIA ELECTRICA | | | | -18,40 |
| 2012 00 9209 22101 | AGUA | | | | -318,90 |

500
/

EJERCICIO CORRIENTE PRESUPUESTO DE GASTOS

Fecha Obtención 18/04/2013

Pág. 3

EJERCICIO 2012

REMANENTES DE CRÉDITO

| APLIC. PRESUPUESTARIA | DESCRIPCIÓN | REMANENTES COMPROMETIDOS | | REMANENTES NO COMPROMETIDOS | |
|--------------------------|--|--------------------------|------------------|-----------------------------|------------------|
| | | INCORPORABLES | NO INCORPORABLES | INCORPORABLES | NO INCORPORABLES |
| 2012 00 9209 22103 | COMBUSTIBLES Y CARBURANTES | | | | 860,00 |
| 2012 00 9209 22104 | VESTUARIO | | | | 360,00 |
| 2012 00 9209 22106 | PRODUCTOS FARMACEUTICOS | | | | 160,46 |
| 2012 00 9209 22110 | PRODUCTOS DE LIMPIEZA Y ASEO | | | | 250,00 |
| 2012 00 9209 22201 | COMUNICACIONES POSTALES | | | | 477,29 |
| 2012 00 9209 22204 | SERVICIOS DE MENSAJERÍA | | | | 440,44 |
| 2012 00 9209 22400 | SEGUROS DE INMUEBLES | | | | 1.000,00 |
| 2012 00 9209 22401 | SEGUROS DE VEHICULOS | | | | 425,44 |
| 2012 00 9209 22402 | OTROS SEGUROS | | | | 3.628,04 |
| 2012 00 9209 22500 | TRIBUTOS ESTATALES | | | | 100,00 |
| 2012 00 9209 22602 | PUBLICIDAD Y PROPAGANDA | | | | -166,52 |
| 2012 00 9209 22699 | OTROS GASTOS DIVERSOS | | | | 221,08 |
| 2012 00 9209 22700 | LIMPIEZA Y ASEO | | | | -394,29 |
| 2012 00 9209 22706 | ESTUDIOS Y TRABAJOS TECNICOS | | | | 500,00 |
| 2012 00 9209 23000 | DIETAS DE LOS MIEMBROS DE LOS ORGANOS DE | | | | 500,00 |
| 2012 00 9209 23010 | DIETAS DEL PERSONAL DIRECTIVO | | | | -313,26 |
| 2012 00 9209 23020 | DIETAS DEL PERSONAL NO DIRECTIVO | | | | 375,91 |
| 2012 00 9209 23100 | LOCOMOCION DE LOS MIEMBROS DE LOS ORGANO | | | | 467,59 |
| 2012 00 9209 23110 | LOCOMOCION DEL PERSONAL DIRECTIVO | | | | -87,78 |
| 2012 00 9209 23120 | LOCOMOCION DEL PERSONAL NO DIRECTIVO | | | | 241,10 |
| 2012 00 9209 23300 | OTRAS INDEMNIZACIONES | | | | 1,00 |
| 2012 00 9209 63300 | INVERSION DE REPOSICION EN MAQUINARIA, INSTAL Y UTILLA | | | 86,30 | |
| TOTAL | | | 6.917,10 | 1.115,44 | 105.989,20 |

PRESUPUESTO DE GASTOS. EJERCICIO CORRIENTE

EJERCICIO 2012

MODIFICACIONES DE CRÉDITO

| APLIC. PRESUPUESTARIA | DESCRIPCIÓN | CRÉDITOS EXTRAORD. | SUPLEMENTOS DE CRÉDITO | AMPLIACIONES DE CRÉDITO | TRANSFERENCIAS CRÉDITO | | INCORPORACIÓN REMANENTES DE CRÉDITO | CRÉDITOS GENERADOS | BAJAS POR ANULACIÓN | AJUSTES POR PRORROGA | TOTAL MODIFICACIÓN |
|-----------------------|--|--------------------|------------------------|-------------------------|------------------------|-----------|-------------------------------------|--------------------|---------------------|----------------------|--------------------|
| | | | | | POSITIVAS | NEGATIVAS | | | | | |
| 00.3321.62900 | INVERSION NUEVA EN OTRO INMOVILIZADO | 12.000,00 | | | | | | | | | 12.000,00 |
| 00.3340.20800 | ARRENDAMIENTOS DE OTRO INMOVILIZADO MATE | | | | | | | 600,00 | | | 600,00 |
| 00.3340.20900 | CANONES | | | | | | | 3.000,00 | | | 3.000,00 |
| 00.3340.22300 | SERVICIOS DE TRANSPORTE | | | | | | | 9.000,00 | | | 9.000,00 |
| 00.3340.22402 | OTROS SEGUROS | | | | | | | 1.000,00 | | | 1.000,00 |
| 00.3340.22602 | PUBLICIDAD Y PROPAGANDA | | | | | | | 30.779,00 | | | 30.779,00 |
| 00.3340.22606 | REUNIONES, CONFERENCIAS Y CURSOS | | | | | | | 9.000,00 | | | 9.000,00 |
| 00.3340.22799 | OTROS TRABAJOS REALIZADOS POR OTRAS EMPR | | | | | | | 54.624,23 | | | 54.624,23 |
| 00.3340.24000 | GASTOS DE EDICIÓN Y PUBLICACIÓN | | | | | | | 33.000,00 | | | 33.000,00 |
| 00.3340.62500 | INVERSION NUEVA EN MOBILIARIO | 21.120,70 | | | | | | | | | 21.120,70 |
| 00.9209.20200 | ARRENDAMIENTOS DE EDIFICIOS Y OTRAS CONS | | | | | | | 1.027,14 | | | 1.027,14 |
| 00.9209.21200 | REPARACIONES, MANTENIMIENTO Y CONS. DE E | | | | | 6.500,00 | | 4.400,00 | | | 10.900,00 |
| 00.9209.21300 | REPARACIONES, MANTENIMIENTO Y CONS. DE M | | | | | | | 500,00 | | | -5.500,00 |
| 00.9209.22000 | MATERIAL DE OFICINA ORDINARIO NO INVENTA | | | | | 2.000,00 | | 2.000,00 | | | 4.000,00 |
| 00.9209.22602 | PUBLICIDAD Y PROPAGANDA | | | | | | | 2.000,00 | | | 2.000,00 |
| 00.9209.22700 | LIMPIEZA Y ASEO | | | | | | | 248,63 | | | 248,63 |
| 00.9209.23010 | DIETAS DEL PERSONAL DIRECTIVO | | | | | | | 500,00 | | | 500,00 |
| 00.9209.23020 | DIETAS DEL PERSONAL NO DIRECTIVO | | | | | | | | | | -1.000,00 |
| 00.9209.23120 | LOCOMOCION DEL PERSONAL NO DIRECTIVO | | | | | | | | | | -1.500,00 |
| 00.9209.63300 | INVERSION DE REPOSICION EN MAQUINARIA, INSTAL Y UTILLA | 25.414,31 | | | | | | | | | 25.414,31 |
| TOTAL | | 58.535,01 | | | | 8.500,00 | 8.500,00 | 151.679,00 | | | 210.214,01 |

054

M^a José Rodríguez García, Jefa de Negociado de Administración de la Fundación Pablo Ruiz Picasso, en relación a las modificaciones de créditos realizadas durante el ejercicio de 2012 en el Presupuesto de dicha Fundación,

INFORMA

Que durante dicho ejercicio se han tramitado los siguientes Expedientes de Modificaciones de Créditos, ordenado cronológicamente:

- Generación de Créditos por mayores ingresos procedentes de la Fundación Canal de Madrid, por el comodato de 66 obras de arte, por importe de **10.000,00 €**, aprobado por Resolución del Vicepresidente el día 13 de febrero de 2012.
- Generación de Créditos por mayores ingresos procedentes de la Fundación Cultural del Excmo. Ayuntamiento de Valladolid, por el comodato de 54 obras de artes de Picasso, por importe de **9.000,00 €**, aprobado por Resolución del Vicepresidente el día 5 de marzo de 2012.
- Generación de Créditos por mayores ingresos procedentes de la empresa Vernon Consulting, S.R.O., por el comodato de 19 obras de artes originales de Pablo Ruiz Picasso, por importe de **12.000,00 €**, aprobado por Resolución del Vicepresidente el día 20 de marzo de 2012.
- Generación de Créditos por mayores ingresos procedentes de Construcciones Vera, S.A., para la realización de actividades en la Fundación, por importe de **50.000,00 €**, aprobado por Resolución del Vicepresidente el día 4 de mayo de 2012.
- Modificaciones de Créditos mediante créditos extraordinarios con cargo al Remanente Líquido de Tesorería positivo de 2011, por importe de **58.535,01 €**, aprobado por el Excmo. Ayuntamiento Pleno en sesión ordinaria el día 27 de julio de 2012.
- Generación de Créditos por mayores ingresos procedentes de la Fundación Telefónica de Chile, por el comodato de 76 obras de artes originales de Pablo Ruiz Picasso, por importe de **19.000,00 €**, aprobado por Resolución del Vicepresidente el día 16 de octubre de 2012.
- PTC, 1^a Transferencias de créditos entre partidas del mismo grupo de función, por **8.500,00 €**, aprobado por resolución del Vicepresidente el 26 de noviembre de 2012.

- Generación de Créditos por mayores ingresos procedentes de la Fundación Novacaixagalicia por la cesión temporal de 63 obras de artes originales de Picasso, por importe de **23.500,00 €**, aprobado por Resolución del Vicepresidente el día 26 de noviembre de 2012.
- Generación de Créditos por mayores ingresos procedentes de la venta de tickets de entradas al Museo-Casa Natal y Sala de Exposiciones, por importe de **28.179,00 €** aprobado por Resolución del Vicepresidente el día 19 de diciembre de 2012.

Además, se han retenido créditos por importes de:

- **34.555,59 €** el 29 de junio de 2012, para garantizar el cumplimiento de las exigencias de estabilidad presupuestaria, según petición del Área de Economía y Hacienda del Excmo. Ayuntamiento de Málaga.
- **42.369,00 €** aprobado por el Excmo. Ayuntamiento Pleno el pasado día 27 de diciembre de 2012., según lo dispuesto en el art. 2 del R.D.L. 20/2012 de medidas para garantizar la estabilidad presupuestaria y de fomento de la competitividad.

Todos los expedientes podrán consultarse en el Departamento de Administración de esta Fundación.

Málaga, a 11 de febrero de 2013



Fdo.: Mª José Rodríguez García



EJERCICIO CORRIENTE PRESUPUESTO DE GASTOS

PROYECTOS DE GASTOS

EJERCICIO 2012

| Código Proyecto / Denominación | AÑO DE INICIO | DURACIÓN (años) | FIN. AFFECT. | GASTO PREVISTO | GASTO COMPROMETIDO | OBLIGACIONES RECONOCIDAS | | | GASTO PENDIENTE DE REALIZAR |
|--|---------------|-----------------|--------------|-------------------|--------------------|--------------------------|------------------|-------------------|-----------------------------|
| | | | | | | A 1 DE ENERO | EN EL EJERCICIO | TOTAL | |
| 2009.2.0000.2.LIBROS Y REVISTAS PARA LA BIBLIOTECA | 2.009 | 4 | SI | 19.862,83 | 19.862,83 | 19.862,83 | | 19.862,83 | |
| 2009.2.0000.5.INVERSION DE RESPOSICION EN MAQUINARIAS. | 2.009 | 3 | SI | 99.226,54 | 99.226,54 | 99.226,54 | | 99.226,54 | |
| 2010.2.0000.1.FONDOS DOCUMENTALES PARA LA | 2.010 | 3 | SI | 19.993,93 | 19.993,93 | 19.993,93 | | 19.993,93 | |
| 2010.2.0000.2.ADQUISICION DE OBRAS DE ARTE | 2.010 | 2 | SI | 128.196,56 | 128.196,56 | 128.196,56 | | 128.196,56 | |
| 2012.4.3321.1.LIBROS Y REVISTAS PARA LA BIBLIOTECA | 2.012 | 1 | NO | 12.000,00 | 11.992,38 | | 11.992,38 | 11.992,38 | 7,62 |
| 2012.4.3340.1.MOBILIARIO EXPOSITIVO | 2.012 | 1 | NO | 21.120,70 | 21.120,70 | | 21.120,70 | 21.120,70 | |
| 2012.4.9209.1.REPOSICION SISTEMAS DE SEGURIDAD | 2.012 | 1 | NO | 25.414,31 | 25.121,54 | | 25.121,54 | 25.121,54 | 292,77 |
| TOTAL | | | | 325.814,87 | 325.514,48 | 267.279,86 | 58.234,62 | 325.514,48 | 300,39 |

05/4

PRESUPUESTO DE GASTOS. EJERCICIO CORRIENTE

EJERCICIO 2012

ACREEDORES POR OPERACIONES PENDIENTES DE APLICAR A PRESUPUESTO

| DESCRIPCIÓN | APLIC. PRESUPUESTARIA | IMPORTE | PAGADO |
|-------------|-----------------------|---------|--------|
| | .. | | |
| | TOTAL | | |



**PRESUPUESTO DE INGRESOS. EJERCICIO CORRIENTE
PROCESO DE GESTIÓN**

DERECHOS ANULADOS

EJERCICIO 2012

| APLICACIÓN PRESUPUESTARIA | DESCRIPCIÓN | ANULACIÓN DE LIQUIDACIONES | APLAZAMIENTO Y FRACCIONAMIENTO | DEVOLUCIÓN DE INGRESOS | TOTAL DERECHOS ANULADOS |
|---------------------------|--|----------------------------|--------------------------------|------------------------|-------------------------|
| 00.34402 | MUSEOS, BIBLIOTECAS, MONUMENTOS Y SERVIC | | | | |
| 00.36000 | VENTA DE PUBLICACIONES. | | | | |
| 00.40000 | TRANSFERENCIAS CORRIENTES DEL AYUNTAMIEN | | | | |
| 00.47000 | TRFAS. CTES. DE EMPRESAS PRIVADAS | | | | |
| 00.52000 | INTERESES DE DEPOSITOS EN CUENTAS DE BAN | | | | |
| 00.55090 | OTRAS CONCESIONES ADMINISTRATIVAS CON CO | | | | |
| 00.59901 | STROS INGRESOS PATRIMONIALES | | | | |
| 00.70000 | T CAPITAL DEL AYTO A SUS OO. AA. | | | | |
| 00.87000 | REMANENTE DE TESORERIA CRTOS.EXTRAORDINA | | | | |
| TOTAL | | | | | |

PRESUPUESTO DE INGRESOS. EJERCICIO CORRIENTE PROCESO DE GESTIÓN

| DERECHOS CANCELADOS | | | | | EJERCICIO 2012 |
|---------------------------|--|-------------------|--------------|--------------|---------------------------|
| APLICACIÓN PRESUPUESTARIA | DESCRIPCIÓN | COBROS EN ESPECIE | INSOLVENCIAS | OTRAS CAUSAS | TOTAL DERECHOS CANCELADOS |
| 00.34402 | MUSEOS, BIBLIOTECAS, MONUMENTOS Y SERVIC | | | | |
| 00.36000 | VENTA DE PUBLICACIONES. | | | | |
| 00.40000 | TRANSFERENCIAS CORRIENTES DEL AYUNTAMIEN | | | | |
| 00.47000 | TRFAS. CTES. DE EMPRESAS PRIVADAS | | | | |
| 00.52000 | INTERESES DE DEPOSITOS EN CUENTAS DE BAN | | | | |
| 00.55090 | OTRAS CONCESIONES ADMINISTRATIVAS CON CO | | | | |
| 00.59901 | STROS INGRESOS PATRIMONIALES | | | | |
| 00.70000 | T CAPITAL DEL AYTO A SUS OO. AA. | | | | |
| 00.87000 | REMANENTE DE TESORERIA CRTOS.EXTRAORDINA | | | | |
| TOTAL | | | | | |

060

**PRESUPUESTO DE INGRESOS. EJERCICIO CORRIENTE
PROCESO DE GESTIÓN**

| RECAUDACIÓN NETA | | | | EJERCICIO 2012 |
|---------------------------|--|-------------------|-------------------------|------------------|
| APLICACIÓN PRESUPUESTARIA | DESCRIPCIÓN | RECAUDACIÓN TOTAL | DEVOLUCIONES DE INGRESO | RECAUDACIÓN NETA |
| 00.34402 | MUSEOS, BIBLIOTECAS, MONUMENTOS Y SERVIC | 68.179,00 | | 68.179,00 |
| 00.36000 | VENTA DE PUBLICACIONES. | 1.027,32 | | 1.027,32 |
| 00.40000 | TRANSFERENCIAS CORRIENTES DEL AYUNTAMIEN | 1.373.765,00 | | 1.373.765,00 |
| 00.47000 | TRFAS. CTES. DE EMPRESAS PRIVADAS | 20.000,00 | | 20.000,00 |
| 00.52000 | INTERESES DE DEPOSITOS EN CUENTAS DE BAN | 426,56 | | 426,56 |
| 00.55090 | OTRAS CONCESIONES ADMINISTRATIVAS CON CO | 15.306,00 | | 15.306,00 |
| 00.59901 | STROS INGRESOS PATRIMONIALES | 50.000,00 | | 50.000,00 |
| 00.70000 | T CAPITAL DEL AYTO A SUS OO. AA. | | | |
| 00.87000 | REMANENTE DE TESORERIA CRTOS.EXTRAORDINA | | | |
| TOTAL | | 1.528.703,88 | | 1.528.703,88 |

0518

PRESUPUESTO DE INGRESOS. EJERCICIO CORRIENTE PROCESO DE GESTIÓN

DEVOLUCIONES DE INGRESOS

EJERCICIO 2012

| APLIC. PRESUPUEST. | DESCRIPCIÓN | PENDIENTE DE PAGO A 1 DE ENERO | MODIFICACIONES AL SALDO INICIAL Y ANULACIONES | RECONOCIDAS EN EL EJERCICIO | TOTAL DEVOLUCIONES RECONOCIDAS | PRESCRIPCIONES | PAGADAS EN EL EJERCICIO | PENDIENTE DE PAGO A 31 DE DICIEMBRE |
|--------------------|--|--------------------------------|---|-----------------------------|--------------------------------|----------------|-------------------------|-------------------------------------|
| 00.34402 | MUSEOS, BIBLIOTECAS, MONUMENTOS Y SERVIC | | | | | | | |
| 00.36000 | VENTA DE PUBLICACIONES. | | | | | | | |
| 00.40000 | TRANSFERENCIAS CORRIENTES DEL AYUNTAMIEN | | | | | | | |
| 00.47000 | TRFAS. CTES. DE EMPRESAS PRIVADAS | | | | | | | |
| 00.52000 | INTERESES DE DEPOSITOS EN CUENTAS DE BAN | | | | | | | |
| 00.55090 | OTRAS CONCESIONES ADMINISTRATIVAS CON CO | | | | | | | |
| 00.59901 | STROS INGRESOS PATRIMONIALES | | | | | | | |
| 00.70000 | T CAPITAL DEL AYTO A SUS OO. AA. | | | | | | | |
| 00.87000 | REMANENTE DE TESORERIA CRTOS.EXTRAORDINA | | | | | | | |
| TOTAL | | | | | | | | |

062

PRESUPUESTO DE INGRESOS. EJERCICIO CORRIENTE PROCESO DE GESTIÓN

COMPROMISOS CONCERTADOS

EJERCICIO 2012

| APLICACIÓN PRESUPUESTARIA | DESCRIPCIÓN | COMPROMISOS CONCERTADOS | | | COMPROMISOS REALIZADOS | COMPROMISOS PENDIENTES DE REALIZAR A 31 DE DICIEMBRE |
|---------------------------|--|--------------------------------|-----------------|-------|------------------------|--|
| | | INCORPORADOS DE PTOS. CERRADOS | EN EL EJERCICIO | TOTAL | | |
| 00.34402 | MUSEOS, BIBLIOTECAS, MONUMENTOS Y SERVIC | | | | | |
| 00.36000 | VENTA DE PUBLICACIONES. | | | | | |
| 00.40000 | TRANSFERENCIAS CORRIENTES DEL AYUNTAMIE | | | | | |
| 00.47000 | TRFAS. CTES. DE EMPRESAS PRIVADAS | | | | | |
| 00.52000 | INTERESES DE DEPOSITOS EN CUENTAS DE BAN | | | | | |
| 00.55090 | OTRAS CONCESIONES ADMINISTRATIVAS CON CO | | | | | |
| 00.59901 | STROS INGRESOS PATRIMONIALES | | | | | |
| 00.70000 | T CAPITAL DEL AYTO A SUS OO. AA. | | | | | |
| 00.87000 | REMANENTE DE TESORERIA CRTOS.EXTRAORDINA | | | | | |
| TOTAL | | | | | | |

**EJERCICIOS CERRADOS
OBLIGACIONES DE PRESUPUESTOS CERRADOS**

EJERCICIO 2012

| Aplic. Presupuestaria | Descripción | Obligaciones pendientes de pago a 1 de Enero | Modificaciones saldo inicial y anulaciones | Total Obligaciones | Prescripciones | Pagos realizados | Obligaciones pendientes de pago a 31 de Diciembre |
|--------------------------|---|--|---|--------------------|----------------|------------------|---|
| 2009.00.3340.22602 | PUBLICIDAD Y PROPAGANDA | 860,72 | | 860,72 | | 860,72 | |
| 2010.00.3321.22799 | OTROS TRABAJOS REALIZADOS POR OTRAS | 1.869,80 | | 1.869,80 | | 1.869,80 | |
| 2010.00.3340.22799 | OTROS TRABAJOS REALIZADOS POR OTRAS | 1.394,08 | | 1.394,08 | | 1.394,08 | |
| 2010.00.9209.22700 | LIMPIEZA Y ASEO | 297,69 | | 297,69 | | 297,69 | |
| 2010.00.9209.63300 | INVERSION DE REPOSICION ASOCIADA AL FUNC | | | | | | |
| 2011.00.3321.16000 | SEGURIDAD SOCIAL | 3.448,11 | | 3.448,11 | | 3.448,11 | |
| 2011.00.3321.22199 | OTROS SUMINISTROS | 930,22 | | 930,22 | | 930,22 | |
| 2011.00.3321.22606 | REUNIONES, CONFERENCIAS Y CURSOS | | | | | | |
| 2011.00.3340.16000 | SEGURIDAD SOCIAL | 3.091,82 | | 3.091,82 | | 3.091,82 | |
| 2011.00.3340.21900 | REPARACIONES, MANTENIMIENTO Y CONS.DE | 1.226,56 | | 1.226,56 | | 1.226,56 | |
| 2011.00.3340.22201 | COMUNICACIONES POSTALES | | | | | | |
| 2011.00.3340.22300 | SERVICIOS DE TRANSPORTE | 18.665,49 | | 18.665,49 | | 18.665,49 | |
| 2011.00.3340.22402 | OTROS SEGUROS | 1.181,45 | | 1.181,45 | | 1.181,45 | |
| 2011.00.3340.22601 | ATENCIONES PROTOCOLARIAS Y | 65,20 | | 65,20 | | 65,20 | |
| 2011.00.3340.22602 | PUBLICIDAD Y PROPAGANDA | | | | | | |

054

**EJERCICIOS CERRADOS
OBLIGACIONES DE PRESUPUESTOS CERRADOS**

EJERCICIO 2012

| Aplic. Presupuestaria | Descripción | Obligaciones pendientes de pago a 1 de Enero | Modificaciones saldo inicial y anulaciones | Total Obligaciones | Prescripciones | Pagos realizados | Obligaciones pendientes de pago a 31 de Diciembre |
|-----------------------|--|--|--|--------------------|----------------|------------------|---|
| 2011.00.3340.22606 | REUNIONES, CONFERENCIAS Y CURSOS | 208,66 | | 208,66 | | 208,66 | |
| 2011.00.3340.22701 | SERVICIOS DE SEGURIDAD | 31.388,00 | | 31.388,00 | | 31.388,00 | |
| 2011.00.3340.22799 | OTROS TRABAJOS REALIZADOS POR OTRAS | 33.649,28 | | 33.649,28 | | 33.649,28 | |
| 2011.00.3340.24000 | GASTOS DE EDICIÓN Y PUBLICACIÓN | 10.716,07 | | 10.716,07 | | 10.716,07 | |
| 2011.00.3340.62900 | OTRAS INVERSIONES NUEVAS ASOCIADAS AL | | | | | | |
| 2011.00.9209.16000 | SEGURIDAD SOCIAL | 7.346,10 | | 7.346,10 | | 7.346,10 | |
| 2011.00.9209.21200 | REPARACIONES, MANTENIMIENTO Y CONS. DE | 115,50 | | 115,50 | | 115,50 | |
| 2011.00.9209.22000 | MATERIAL DE OFICINA ORDINARIO NO INVENTA | | | | | | |
| 2011.00.9209.22100 | ENERGIA ELECTRICA | 3.921,81 | | 3.921,81 | | 3.921,81 | |
| 2011.00.9209.22101 | AGUA | 27,47 | | 27,47 | | 27,47 | |
| 2011.00.9209.22201 | COMUNICACIONES POSTALES | 143,26 | | 143,26 | | 143,26 | |
| 2011.00.9209.22204 | SERVICIOS DE MENSAJERÍA | 318,51 | | 318,51 | | 318,51 | |
| 2011.00.9209.22699 | OTROS GASTOS DIVERSOS | 225,00 | | 225,00 | | 225,00 | |
| 2011.00.9209.22700 | LIMPIEZA Y ASEO | 4.814,54 | | 4.814,54 | | 4.814,54 | |
| 2011.00.9209.23010 | DIETAS DEL PERSONAL DIRECTIVO | 260,44 | | 260,44 | | 260,44 | |

92/0

**EJERCICIOS CERRADOS
OBLIGACIONES DE PRESUPUESTOS CERRADOS**

EJERCICIO 2012

| Aplic. Presupuestaria | Descripción | Obligaciones pendientes de pago a 1 de Enero | Modificaciones saldo inicial y anulaciones | Total Obligaciones | Prescripciones | Pagos realizados | Obligaciones pendientes de pago a 31 de Diciembre |
|--------------------------|---|--|---|--------------------|----------------|------------------|---|
| 2011.00.9209.23020 | DIETAS DEL PERSONAL DIRECTIVO | 231,98 | | 231,98 | | 231,98 | |
| 2011.00.9209.23110 | LOCOMOCION DEL PERSONAL DIRECTIVO | 391,83 | | 391,83 | | 391,83 | |
| 2011.00.9209.23120 | LOCOMOCION DEL PERSONAL NO DIRECTIVO | 213,66 | | 213,66 | | 213,66 | |
| 2011.00.9209.63300 | INVERSION REPOSICION MAQUI.INSTALA Y UTI | | | | | | |
| | | 127.003,25 | | 127.003,25 | | 127.003,25 | |

0569

EJERCICIOS CERRADOS

Fecha Obtención 18/04/2013

DERECHOS A COBRAR DE PRESUPUESTOS CERRADOS

Pág. 1

EJERCICIO 2012

| APLICACIÓN PRESUPUESTARIA | DESCRIPCIÓN | PENDIENTE DE COBRO A 1 DE ENERO | MODIFICACIONES SALDO INICIAL | DERECHOS ANULADOS | | TOTAL DERECHOS ANULADOS |
|---------------------------|------------------------------------|---------------------------------|------------------------------|----------------------------|--------------------------------|-------------------------|
| | | | | ANULACIÓN DE LIQUIDACIONES | APLAZAMIENTO Y FRACCIONAMIENTO | |
| 2000.00.70000 | T CAPITAL DEL AYTO A SUS OO. AA. | | | | | |
| 2002.00.40000 | TRANSF CTES DEL AYTO A SUS OO. AA. | | | | | |
| 2006.00.59901 | STROS INGRESOS PATRIMONIALES | 8.000,00 | | | | |
| 2007.00.40000 | TRANSF CTES DEL AYTO A SUS OO. AA. | 2.818,45 | | 2.818,45 | | 2.818,45 |
| 2007.00.55090 | OTRAS CONC CONTRAPREST PERIODICA | 8,00 | | | | |
| 2009.00.59901 | STROS INGRESOS PATRIMONIALES | 6.000,00 | | | | |
| TOTAL | | 16.826,45 | | 2.818,45 | | 2.818,45 |

450

EJERCICIOS CERRADOS DERECHOS A COBRAR DE PRESUPUESTOS CERRADOS

EJERCICIO 2012

| APLICACIÓN PRESUPUESTARIA | DESCRIPCIÓN | DERECHOS CANCELADOS | | | | TOTAL DERECHOS CANCELADOS | RECAUDACIÓN | PENDIENTE DE COBRO A 31 DE DICIEMBRE |
|---------------------------|------------------------------------|---------------------|--------------|----------------|--------------|---------------------------|-------------|--------------------------------------|
| | | COBROS EN ESPECIE | INSOLVENCIAS | PRESCRIPCIONES | OTRAS CAUSAS | | | |
| 2000.00.70000 | T CAPITAL DEL AYTO A SUS OO. AA. | | | | | | | |
| 2002.00.40000 | TRANSF CTES DEL AYTO A SUS OO. AA. | | | | | | | |
| 2006.00.59901 | STROS INGRESOS PATRIMONIALES | | | | | | | 8.000,00 |
| 2007.00.40000 | TRANSF CTES DEL AYTO A SUS OO. AA. | | | | | | | |
| 2007.00.55090 | OTRAS CONC CONTRAPREST PERIODICA | | | | | | | 8,00 |
| 2009.00.59901 | STROS INGRESOS PATRIMONIALES | | | | | | | 6.000,00 |
| TOTAL | | | | | | | | 14.008,00 |

068
50

EJERCICIOS CERRADOS

Fecha Obtención 18/04/2013

Pág. 1

VARIACIÓN DE RESULTADOS PRESUPUESTARIOS DE EJERCICIOS ANTERIORES

| | | | EJERCICIO | 2012 |
|---------------------------------------|-----------------------------|---------------------------------|--|-----------|
| | TOTAL VARIACIÓN DERECHOS | TOTAL VARIACIÓN OBLIGACIONES | VARIACIÓN DE RESULTADOS PRESUPUESTARIOS DE EJERCICIOS ANTERIORES | |
| - a) Operaciones corrientes | -2.818,45 | | | -2.818,45 |
| - b) Otras operaciones no financieras | | | | |
| - Operaciones no financieras (a + b) | -2.818,45 | | | -2.818,45 |
| - Activos financieros | | | | |
| - Pasivos financieros | | | | |
| TOTAL | -2.818,45 | | | -2.818,45 |

059

EJERCICIOS POSTERIORES

COMPROMISOS DE GASTO CON CARGO A PRESUPUESTOS DE EJERCICIOS POSTERIORES

| EJERCICIO | 2012 | APLIC. PRESUPUESTARIA | DESCRIPCIÓN | COMPROMISOS DE GASTOS ADQUIRIDOS CON CARGO AL PRESUPUESTO DEL EJERCICIO | | | | |
|--------------------|------|-----------------------|--|---|-------|-------|-------|----------------|
| | | | | 2.013 | 2.014 | 2.015 | 2.016 | AÑOS SUCESIVOS |
| 2012.00.3340.22701 | | | SERVICIOS DE SEGURIDAD | | | | | |
| 2012.00.3340.22799 | | | OTROS TRABAJOS REALIZADOS POR OTRAS EMPR | | | | | |
| 2012.00.9209.20200 | | | ARRENDAMIENTOS DE EDIFICIOS Y OTRAS CONS | | | | | |
| 2012.00.9209.22700 | | | LIMPIEZA Y ASEO | | | | | |
| | | | TOTAL | | | | | |

070


EJERCICIOS POSTERIORES

COMPROMISOS DE INGRESO CON CARGO A PRESUPUESTOS DE EJERCICIOS POSTERIORES

| EJERCICIO 2012 | APLICACIÓN PRESUPUESTARIA | DESCRIPCIÓN | COMPROMISOS DE INGRESOS CONCERTADOS IMPUTABLES AL EJERCICIO | | | | |
|----------------|---------------------------|-------------|---|------|------|------|---------------|
| | | | 2013 | 2014 | 2015 | 2016 | AÑOS SUCEIVOS |
| | | | | | | | |
| | | | | | | | |
| | | TOTAL | | | | | |

0711

GASTOS CON FINANCIACIÓN AFECTADA

EJERCICIO 2012

| DESVIACIONES DE FINANCIACIÓN | | DESVIACIONES DEL EJERCICIO | | DESVIACIONES ACUMULADAS | |
|------------------------------|-------------|----------------------------|-----------|-------------------------|-----------|
| CÓDIGO DE GASTO | DESCRIPCIÓN | POSITIVAS | NEGATIVAS | POSITIVAS | NEGATIVAS |
| | | TOTAL | | | |

072 *Jr*

GASTOS CON FINANCIACIÓN AFECTADA

INFORMACIÓN DE CADA UNIDAD DE GASTO

IDENTIFICACIÓN DEL GASTO 2009.2.0000.2 - LIBROS Y REVISTAS PARA LA BIBLIOTECA

EJERCICIO 2012

A) DATOS GENERALES IDENTIFICATIVOS

| | | |
|---|---|---|
| FECHA INICIO 1 / 2009 DURACIÓN 4 años COEFICIENTE FINANCIACIÓN TOTAL 1,00 | APLICACIONES PRESUPUESTARIAS 00.70000 - T CAPITAL DEL AYTO A SUS OO. AA. | AGENTES FINANCIADORES P2906700F - AYUNTAMIENTO DE MALAGA |
|---|---|---|

B) GESTIÓN DEL GASTO

| AÑO | GASTOS PREVISTOS | GASTO COMPROMETIDO | OBLIGACIONES RECONOCIDAS | GASTO PENDIENTE |
|-------|------------------|--------------------|--------------------------|-----------------|
| 2009 | | | 19.862,83 | |
| 2010 | | | | |
| 2011 | | | | |
| 2012 | | | | |
| TOTAL | 19.862,83 | 19.862,83 | 19.862,83 | |

C) GESTIÓN DE LOS INGRESOS AFECTADOS

| AÑO | INGRESOS PREVISTOS | INGRESOS COMPROMETIDOS | DERECHOS RECONOCIDOS | INGRESOS PENDIENTES |
|-------|--------------------|------------------------|----------------------|---------------------|
| 2009 | | | 19.862,83 | |
| 2010 | | | | |
| 2011 | | | | |
| 2012 | | | | |
| TOTAL | 19.862,83 | | 19.862,83 | |

GASTOS CON FINANCIACIÓN AFECTADA

INFORMACIÓN DE CADA UNIDAD DE GASTO

IDENTIFICACIÓN DEL GASTO

2009.2.0000.2 - LIBROS Y REVISTAS PARA LA BIBLIOTECA

EJERCICIO 2012

D) DESVIACIONES DE FINANCIACIÓN POR AGENTES

| IDENTIFICACIÓN AGENTE | AÑO | INGRESOS PREVISTOS | DERECHOS RECONOCIDOS | COEFICIENTE FINANCIACIÓN | DESVIACIONES DE FINANCIACIÓN | |
|-----------------------------------|------|--------------------|----------------------|--------------------------|------------------------------|------------|
| | | | | | EN EL EJERCICIO | ACUMULADAS |
| P2906700F - AYUNTAMIENTO DE MALAG | 2009 | | 19.862,83 | | | |
| | 2010 | | | | | |
| | 2011 | | | | | |
| | 2012 | | | | | |
| TOTAL AGENTE | | 19.862,83 | 19.862,83 | 1,00 | | |
| TOTAL DESVIACIONES POSITIVAS | | | | | | |
| TOTAL DESVIACIONES NEGATIVAS | | | | | | |

GASTOS CON FINANCIACIÓN AFECTADA

INFORMACIÓN DE CADA UNIDAD DE GASTO

IDENTIFICACIÓN DEL GASTO 2009.2.0000.5 - INVERSION DE RESPOSICION EN MAQUINARIAS.

A) DATOS GENERALES IDENTIFICATIVOS

EJERCICIO 2012

| | | |
|--|------------------------------|-----------------------|
| FECHA INICIO 1 / 2009 DURACIÓN 3 años COEFICIENTE FINANCIACIÓN TOTAL | APLICACIONES PRESUPUESTARIAS | AGENTES FINANCIADORES |
|--|------------------------------|-----------------------|

B) GESTIÓN DEL GASTO

| AÑO | GASTOS PREVISTOS | GASTO COMPROMETIDO | OBLIGACIONES RECONOCIDAS | GASTO PENDIENTE |
|-------|------------------|--------------------|--------------------------|-----------------|
| 2009 | | | 73.880,01 | |
| 2010 | | | 21.630,93 | |
| 2011 | | | 3.715,60 | |
| TOTAL | 99.226,54 | 99.226,54 | 99.226,54 | |

C) GESTIÓN DE LOS INGRESOS AFECTADOS

| AÑO | INGRESOS PREVISTOS | INGRESOS COMPROMETIDOS | DERECHOS RECONOCIDOS | INGRESOS PENDIENTES |
|-------|--------------------|------------------------|----------------------|---------------------|
| 2009 | | | 73.880,01 | |
| 2010 | | | 21.630,93 | |
| 2011 | | | 3.715,60 | |
| TOTAL | 99.226,54 | -22.404,39 | 99.226,54 | |

075

GASTOS CON FINANCIACIÓN AFECTADA

INFORMACIÓN DE CADA UNIDAD DE GASTO

IDENTIFICACIÓN DEL GASTO

2009.2.0000.5 - INVERSION DE RESPOSICION EN MAQUINARIAS.

EJERCICIO

2012

D) DESVIACIONES DE FINANCIACIÓN POR AGENTES

| IDENTIFICACIÓN AGENTE | AÑO | INGRESOS PREVISTOS | DERECHOS RECONOCIDOS | COEFICIENTE FINANCIACIÓN | DESVIACIONES DE FINANCIACIÓN | |
|-----------------------------------|------|--------------------|----------------------|--------------------------|------------------------------|------------|
| | | | | | EN EL EJERCICIO | ACUMULADAS |
| P2906700F - AYUNTAMIENTO DE MALAG | 2009 | | 73.880,01 | | | |
| | 2010 | | 21.630,93 | | | |
| | 2011 | | 3.715,60 | | | |
| TOTAL AGENTE | | 99.226,54 | 99.226,54 | | | |
| TOTAL DESVIACIONES POSITIVAS | | | | | | |
| TOTAL DESVIACIONES NEGATIVAS | | | | | | |

07


GASTOS CON FINANCIACIÓN AFECTADA

INFORMACIÓN DE CADA UNIDAD DE GASTO

IDENTIFICACIÓN DEL GASTO 2010.2.0000.1 - FONDOS DOCUMENTALES PARA LA BIBLIOTECA

EJERCICIO 2012

A) DATOS GENERALES IDENTIFICATIVOS

| | | |
|--|------------------------------|-----------------------|
| FECHA INICIO 1 / 2010 DURACIÓN 3 años COEFICIENTE FINANCIACIÓN TOTAL | APLICACIONES PRESUPUESTARIAS | AGENTES FINANCIADORES |
|--|------------------------------|-----------------------|

B) GESTIÓN DEL GASTO

| AÑO | GASTOS PREVISTOS | GASTO COMPROMETIDO | OBLIGACIONES RECONOCIDAS | GASTO PENDIENTE |
|-------|------------------|--------------------|--------------------------|-----------------|
| 2010 | | | 19.993,93 | |
| 2011 | | | | |
| 2012 | | | | |
| TOTAL | 19.993,93 | 19.993,93 | 19.993,93 | |

C) GESTIÓN DE LOS INGRESOS AFECTADOS

| AÑO | INGRESOS PREVISTOS | INGRESOS COMPROMETIDOS | DERECHOS RECONOCIDOS | INGRESOS PENDIENTES |
|-------|--------------------|------------------------|----------------------|---------------------|
| 2010 | | | 19.993,93 | |
| 2011 | | | | |
| TOTAL | 19.993,93 | | 19.993,93 | |

477

GASTOS CON FINANCIACIÓN AFECTADA

INFORMACIÓN DE CADA UNIDAD DE GASTO

IDENTIFICACIÓN DEL GASTO

2010.2.0000.1 - FONDOS DOCUMENTALES PARA LA BIBLIOTECA

EJERCICIO

2012

D) DESVIACIONES DE FINANCIACIÓN POR AGENTES

| IDENTIFICACIÓN AGENTE | AÑO | INGRESOS PREVISTOS | DERECHOS RECONOCIDOS | COEFICIENTE FINANCIACIÓN | DESVIACIONES DE FINANCIACIÓN | |
|---|------|--------------------|----------------------|--------------------------|------------------------------|------------|
| | | | | | EN EL EJERCICIO | ACUMULADAS |
| P2406700F - EXCMO. AYUNTAMIENTO DE MÁLAGA | 2010 | | 19.993,93 | | | |
| | 2011 | | | | | |
| TOTAL AGENTE | | 19.993,93 | 19.993,93 | | | |
| TOTAL DESVIACIONES POSITIVAS | | | | | | |
| TOTAL DESVIACIONES NEGATIVAS | | | | | | |

0788

GASTOS CON FINANCIACIÓN AFECTADA

INFORMACIÓN DE CADA UNIDAD DE GASTO

IDENTIFICACIÓN DEL GASTO 2010.2.0000.2 - ADQUISICION DE OBRAS DE ARTE

A) DATOS GENERALES IDENTIFICATIVOS

EJERCICIO 2012

| | | |
|--|------------------------------|-----------------------|
| FECHA INICIO 1 / 2010 DURACIÓN 2 años COEFICIENTE FINANCIACIÓN TOTAL | APLICACIONES PRESUPUESTARIAS | AGENTES FINANCIADORES |
|--|------------------------------|-----------------------|

B) GESTIÓN DEL GASTO

| AÑO | GASTOS PREVISTOS | GASTO COMPROMETIDO | OBLIGACIONES RECONOCIDAS | GASTO PENDIENTE |
|-------|------------------|--------------------|--------------------------|-----------------|
| 2010 | | | 128.196,56 | |
| 2011 | | | | |
| 2012 | | | | |
| TOTAL | 128.196,56 | 128.196,56 | 128.196,56 | |

C) GESTIÓN DE LOS INGRESOS AFECTADOS

| AÑO | INGRESOS PREVISTOS | INGRESOS COMPROMETIDOS | DERECHOS RECONOCIDOS | INGRESOS PENDIENTES |
|-------|--------------------|------------------------|----------------------|---------------------|
| 2010 | | | 128.196,56 | |
| 2011 | | | | |
| TOTAL | 128.196,56 | | 128.196,56 | |

0799

GASTOS CON FINANCIACIÓN AFECTADA

INFORMACIÓN DE CADA UNIDAD DE GASTO

IDENTIFICACIÓN DEL GASTO

2010.2.0000.2 - ADQUISICION DE OBRAS DE ARTE

D) DESVIACIONES DE FINANCIACIÓN POR AGENTES

EJERCICIO 2012

| IDENTIFICACIÓN AGENTE | AÑO | INGRESOS PREVISTOS | DERECHOS RECONOCIDOS | COEFICIENTE FINANCIACIÓN | DESVIACIONES DE FINANCIACIÓN | |
|---|------|--------------------|----------------------|--------------------------|------------------------------|------------|
| | | | | | EN EL EJERCICIO | ACUMULADAS |
| P2406700F - EXCMO. AYUNTAMIENTO DE MÁLAGA | 2010 | | 128.196,56 | | | |
| | 2011 | | | | | |
| TOTAL AGENTE | | 128.196,56 | 128.196,56 | | | |
| TOTAL DESVIACIONES POSITIVAS | | | | | | |
| TOTAL DESVIACIONES NEGATIVAS | | | | | | |

080

ESTADO DEL REMANENTE DE TESORERÍA

EJERCICIO 2012

| COMPONENTES | IMPORTES | | IMPORTES | |
|---|------------|------------|--------------|------------|
| | AÑO | | AÑO ANTERIOR | |
| 1. Fondos líquidos | | 67.421,81 | | 218.032,94 |
| 2. Derechos pendientes de cobro | | 137.635,66 | | 19.076,45 |
| + del Presupuesto corriente | 123.627,66 | | | |
| + del Presupuestos cerrados | 14.008,00 | | 16.826,45 | |
| + de Operaciones no presupuestarias | | | 2.250,00 | |
| - cobros realizados pendientes de aplicación definitiva | | | | |
| 3. Obligaciones pendientes de pago | | 164.069,89 | | 178.574,38 |
| + del Presupuesto corriente | 122.971,43 | | 122.580,96 | |
| + del Presupuestos cerrados | | | 4.422,29 | |
| + de Operaciones no presupuestarias | 41.098,46 | | 51.571,13 | |
| - pagos realizados pendientes de aplicación definitiva | | | | |
| I. Remanentes de tesorería total (1 + 2 - 3) | | 40.987,58 | | 58.535,01 |
| II. Saldos de dudoso cobro | | | | |
| III. Exceso de financiación afectada | | | | |
| IV. Remanente de tesorería para gastos generales (I - II - III) | | 40.987,58 | | 58.535,01 |

081

INFORME DEL SERVICIO DE ADMINISTRACIÓN SOBRE LAS AMORTIZACIONES A CONTABILIZAR Y LA APLICACIÓN DEL RESULTADO DE 2011 EN LAS CUENTAS DEL EJERCICIO DE 2012.

De conformidad con la Instrucción de contabilidad para las Entidades Locales, se ponen de manifiesto los criterios a seguir en cuanto a la actualización de los saldos contables del inmovilizado material, así como al método de cálculo de la depreciación del mismo a través de las amortizaciones.

En consonancia con los criterios expuestos en dicha Instrucción, para el ejercicio 2012 se hace precisa la realización de una serie de ajustes contables con el fin de que los saldos de las partidas que aparecen en el balance reflejen la imagen fiel de la situación económica y financiera de nuestra Entidad.

Así, se ha procedido a realizar los siguientes ajustes:

1. Ajustes en partidas del inmovilizado.

No se han realizado ajustes en el inmovilizado en el ejercicio 2012.

2. Ajuste en la cuenta de resultados.

Se han realizado los siguientes ajustes en la Aplicación de los Resultados, según informe de Intervención de la Cuenta General de 2011, por lo que se propone los siguientes asientos:

| CUENTA DE CARGO | CUENTA DE ABONO | IMPORTE |
|------------------------|------------------------|----------------|
| 1290 | 1200 | 25.820,28 |
| 1200 | 1000 | 25.820,28 |


3. El asiento a realizar, una vez obtenidas las cuotas de amortización correspondientes al ejercicio 2012, de acuerdo a los mismos criterios y principios utilizados desde 2006, serían:

| CUENTA DE CARGO | CUENTA DE ABONO | IMPORTE |
|---|---|----------------|
| 6820 Amortización del inmovilizado material | 2820 Amortización acum. Inmovilizado material | 24.607,91 |

Se adjunta el inventario contable con el cálculo pormenorizado de las cuotas de amortización del periodo correspondiente a cada partida, así como a cada elemento del inmovilizado.

Es lo que se informa a los efectos oportunos.

Málaga, a diecinueve de abril de 2013



Fdo.: Joaquín Laguna Jiménez
Jefe del Servicio de Administración



Vº Bº
EL INTERVENTOR

ANEXO 2

Listados sin contenido, Acta de Arqueo y Conciliación Bancaria

No se emiten por no tener contenido los listados correspondientes a:

- Existencias
- Informes sobre endeudamiento
- Información de las operaciones por administración de recursos por cuenta de otros entes públicos
- Acreedores por operaciones pendientes
- Ingresos y Gastos. Subvenciones recibidas y/o transferencias y subvenciones concedidas pendientes de justificación. (apartado 17 de la Memoria Orden EHA/4041/2004 de 23 de noviembre)

Con respecto a las normas de valoración de la memoria, se incluyen en blanco por no tener contenido los siguientes apartados:

- a) Inmovilizado inmaterial
- b) Inversiones financieras
- c) Existencias
- d) Provisiones del grupo 1
- e) Deudas a largo plazo
- f) Provisiones para insolvencias

Los originales referentes al Acta de arqueo y a la Conciliación bancaria se encuentran en las dependencias de la Fundación.

003

**INVENTARIO CONTABLE
2012**

Bienes Muebles - Partida 222 Instalaciones

EJERCICIO 2012

2221 - Instalaciones

22211-Instalación de traducción simultánea

| Ref | Bien | Cantidad | Precio total | Año adquisición | Vida útil | Años pendientes amort. | Valor residual | Amort. Acum. | Cuota amort. 2006 | Cuota amort. 2007 | Cuota amort. 2008 | Cuota amort. 2009 | Cuota amort. 2010 |
|---|-----------------------|----------|--------------|-----------------|-----------|------------------------|----------------|--------------|-------------------|-------------------|-------------------|-------------------|-------------------|
| 20300109 | Auricular | 1 | 45,44 | 1990 | 18 | 0 | 0 | 2,52 | 2,52 | 0,00 | 0,00 | 0,00 | 0,00 |
| 20300110 | Transmisor | 1 | 3.642,83 | 1990 | 18 | 0 | 0 | 202,38 | 202,38 | 0,00 | 0,00 | 0,00 | 0,00 |
| 20300111 | Pupitre Traducción | 3 | 4.067,42 | 1990 | 18 | 0 | 0 | 225,97 | 225,97 | 0,00 | 0,00 | 0,00 | 0,00 |
| 20300112 | Radiadores | 2 | 5.932,66 | 1990 | 18 | 0 | 0 | 329,59 | 329,59 | 0,00 | 0,00 | 0,00 | 0,00 |
| 20300113 | Microauricular | 6 | 1.452,38 | 1990 | 18 | 0 | 0 | 80,69 | 80,69 | 0,00 | 0,00 | 0,00 | 0,00 |
| 20300114 | Cables interconexión | 2 | 193,53 | 1990 | 18 | 0 | 0 | 10,75 | 10,75 | 0,00 | 0,00 | 0,00 | 0,00 |
| 20300115 | Fuente alimentación | 1 | 1.864,58 | 1990 | 18 | 0 | 0 | 103,59 | 103,59 | 0,00 | 0,00 | 0,00 | 0,00 |
| 20300116 | Micrófono sobremesa | 1 | 570,65 | 1990 | 18 | 0 | 0 | 31,70 | 31,70 | 0,00 | 0,00 | 0,00 | 0,00 |
| 20300117 | Micrófono sobremesa | 2 | 1.029,89 | 1990 | 18 | 0 | 0 | 57,22 | 57,22 | 0,00 | 0,00 | 0,00 | 0,00 |
| 20300118 | Cables interconexión | 3 | 282,72 | 1990 | 18 | 0 | 0 | 15,71 | 15,71 | 0,00 | 0,00 | 0,00 | 0,00 |
| 20300119 | Receptores infrarojos | 97 | 24.387,29 | 1990 | 18 | 0 | 0 | 1.354,85 | 1.354,85 | 0,00 | 0,00 | 0,00 | 0,00 |
| 20300120 | Auriculares dinámicos | 80 | 3.634,92 | 1990 | 18 | 0 | 0 | 201,94 | 201,94 | 0,00 | 0,00 | 0,00 | 0,00 |
| TOTAL PARTIDA 22211-Instalación de traducción simultánea | | | | | | 47.104,31 | | | 2.616,91 | 0,00 | 0,00 | 0,00 | 0,00 |

Bienes Muebles - Partida 222 Instalaciones

EJERCICIO 2012

2221 - Instalaciones

22212-Equipos de telefonía

| Ref | Bien | Cantidad | Precio total | Año adquisición | Vida útil | Años pendientes amort. | Valor residual | Amort. Acum. | Cuota amort. 2006 | Cuota amort. 2007 | Cuota amort. 2008 | Cuota amort. 2009 | Cuota amort. 2010 | Cuota amort. 2011 | Cuota amort. 2012 |
|---|----------------------|----------|--------------|-----------------|-----------|------------------------|----------------|-----------------|-------------------|-------------------|-------------------|-------------------|-------------------|-------------------|-------------------|
| 20300121 | Centralita teléfono | 1 | 1.443,63 | 1999 | 18 | 4 | 0 | 561,40 | 80,20 | 80,20 | 80,20 | 80,20 | 80,20 | 80,20 | 80,20 |
| 20300122 | Teléfono | 1 | 92,56 | 1999 | 18 | 4 | 0 | 35,98 | 5,14 | 5,14 | 5,14 | 5,14 | 5,14 | 5,14 | 5,14 |
| 20300123 | Teléfono | 1 | 92,56 | 1999 | 18 | 4 | 0 | 35,98 | 5,14 | 5,14 | 5,14 | 5,14 | 5,14 | 5,14 | 5,14 |
| 20300124 | Teléfono | 1 | 92,56 | 1999 | 18 | 4 | 0 | 35,98 | 5,14 | 5,14 | 5,14 | 5,14 | 5,14 | 5,14 | 5,14 |
| 20300125 | Teléfono | 1 | 48,08 | 1999 | 18 | 4 | 0 | 18,69 | 2,67 | 2,67 | 2,67 | 2,67 | 2,67 | 2,67 | 2,67 |
| 20300126 | Teléfono | 1 | 193,53 | 1999 | 18 | 4 | 0 | 75,25 | 10,75 | 10,75 | 10,75 | 10,75 | 10,75 | 10,75 | 10,75 |
| 20300127 | Teléfono | 1 | 30,05 | 1999 | 18 | 4 | 0 | 11,69 | 1,67 | 1,67 | 1,67 | 1,67 | 1,67 | 1,67 | 1,67 |
| 20300128 | Teléfono | 1 | 193,53 | 1999 | 18 | 4 | 0 | 75,25 | 10,75 | 10,75 | 10,75 | 10,75 | 10,75 | 10,75 | 10,75 |
| 20300129 | Teléfono | 1 | 92,56 | 1999 | 18 | 4 | 0 | 35,98 | 5,14 | 5,14 | 5,14 | 5,14 | 5,14 | 5,14 | 5,14 |
| 20300130 | Teléfono | 1 | 92,56 | 1999 | 18 | 4 | 0 | 35,98 | 5,14 | 5,14 | 5,14 | 5,14 | 5,14 | 5,14 | 5,14 |
| 20300131 | Teléfono | 1 | 92,56 | 1999 | 18 | 4 | 0 | 35,98 | 5,14 | 5,14 | 5,14 | 5,14 | 5,14 | 5,14 | 5,14 |
| 20300132 | Teléfono | 1 | 48,08 | 1999 | 18 | 4 | 0 | 18,69 | 2,67 | 2,67 | 2,67 | 2,67 | 2,67 | 2,67 | 2,67 |
| 20300133 | Teléfono | 1 | 92,56 | 1999 | 18 | 4 | 0 | 35,98 | 5,14 | 5,14 | 5,14 | 5,14 | 5,14 | 5,14 | 5,14 |
| 20300134 | Teléfono | 1 | 92,56 | 1999 | 18 | 4 | 0 | 35,98 | 5,14 | 5,14 | 5,14 | 5,14 | 5,14 | 5,14 | 5,14 |
| 20300135 | Teléfono | 2 | 185,11 | 1999 | 18 | 4 | 0 | 71,96 | 10,28 | 10,28 | 10,28 | 10,28 | 10,28 | 10,28 | 10,28 |
| 20300136 | Teléfono | 2 | 185,11 | 1999 | 18 | 4 | 0 | 71,96 | 10,28 | 10,28 | 10,28 | 10,28 | 10,28 | 10,28 | 10,28 |
| 20300137 | Teléfono | 4 | 144,24 | 1999 | 18 | 4 | 0 | 56,07 | 8,01 | 8,01 | 8,01 | 8,01 | 8,01 | 8,01 | 8,01 |
| 20300138 | Teléfono | 1 | 24,04 | 1999 | 18 | 4 | 0 | 9,38 | 1,34 | 1,34 | 1,34 | 1,34 | 1,34 | 1,34 | 1,34 |
| 20300274 | Centralita teléfono | 1 | 7.300,00 | 2006 | 18 | 11 | 0 | 2.838,92 | 405,56 | 405,56 | 405,56 | 405,56 | 405,56 | 405,56 | 405,56 |
| 20300139 | Elementos Centralita | 11 | 2640,22 | 2010 | 18 | 15 | 0 | 440,04 | 0 | 0 | 0,00 | 0 | 146,68 | 146,68 | 146,68 |
| TOTAL PARTIDA 22212-Equipos de telefonía | | | | | | 13.176,10 | | 4.537,14 | 585,30 | 585,30 | 585,30 | 585,30 | 731,98 | 731,98 | 731,98 |

Bienes Muebles - Partida 222 Instalaciones

EJERCICIO 2012

2221 - Instalaciones

22213-Equipos de aire acondicionado

| Ref | Bien | Cantidad | Precio total | Año adquisición | Vida útil | Años pendientes amort. | Valor residual | Amort. Acum. | Cuota amort. 2006 | Cuota amort. 2007 | Cuota amort. 2008 | Cuota amort. 2009 | Cuota amort. 2010 | Cuota amort. 2011 | Cuota amort. 2012 |
|--|-------------------------|----------|--------------|-----------------|-----------|------------------------|----------------|------------------|-------------------|-------------------|-------------------|-------------------|-------------------|-------------------|-------------------|
| 20300139 | Climatizador frío/calor | 1 | 1.051,77 | 1997 | 18 | 2 | 0 | 409,01 | 58,43 | 58,43 | 58,43 | 58,43 | 58,43 | 58,43 | 58,43 |
| 20300140 | Climatizador frío/calor | 2 | 2.103,54 | 1997 | 18 | 2 | 0 | 818,02 | 116,86 | 116,86 | 116,86 | 116,86 | 116,86 | 116,86 | 116,86 |
| 20300141 | Climatizador frío/calor | 1 | 1.051,77 | 1997 | 18 | 2 | 0 | 409,01 | 58,43 | 58,43 | 58,43 | 58,43 | 58,43 | 58,43 | 58,43 |
| 20300142 | Climatizador frío/calor | 1 | 1.051,77 | 1997 | 18 | 2 | 0 | 409,01 | 58,43 | 58,43 | 58,43 | 58,43 | 58,43 | 58,43 | 58,43 |
| 20300143 | Climatizador frío/calor | 1 | 1.051,77 | 1997 | 18 | 2 | 0 | 409,01 | 58,43 | 58,43 | 58,43 | 58,43 | 58,43 | 58,43 | 58,43 |
| 20300144 | Climatizador frío/calor | 2 | 2.103,54 | 1997 | 18 | 2 | 0 | 818,02 | 116,86 | 116,86 | 116,86 | 116,86 | 116,86 | 116,86 | 116,86 |
| 20300145 | Climatizador frío/calor | 1 | 1.051,77 | 1997 | 18 | 2 | 0 | 409,01 | 58,43 | 58,43 | 58,43 | 58,43 | 58,43 | 58,43 | 58,43 |
| 20300146 | Climatizador frío/calor | 1 | 1.051,77 | 1997 | 18 | 2 | 0 | 409,01 | 58,43 | 58,43 | 58,43 | 58,43 | 58,43 | 58,43 | 58,43 |
| 20300147 | Climatizador frío/calor | 1 | 1.051,77 | 1997 | 18 | 2 | 0 | 409,01 | 58,43 | 58,43 | 58,43 | 58,43 | 58,43 | 58,43 | 58,43 |
| 20300148 | Climatizador frío/calor | 1 | 1.051,77 | 1997 | 18 | 2 | 0 | 409,01 | 58,43 | 58,43 | 58,43 | 58,43 | 58,43 | 58,43 | 58,43 |
| 20300149 | Climatizador frío/calor | 1 | 1.051,77 | 1997 | 18 | 2 | 0 | 409,01 | 58,43 | 58,43 | 58,43 | 58,43 | 58,43 | 58,43 | 58,43 |
| 20300150 | Climatizador frío/calor | 2 | 2.103,54 | 1997 | 18 | 2 | 0 | 818,02 | 116,86 | 116,86 | 116,86 | 116,86 | 116,86 | 116,86 | 116,86 |
| 20300151 | Climatizador frío/calor | 2 | 2.103,54 | 1997 | 18 | 2 | 0 | 818,02 | 116,86 | 116,86 | 116,86 | 116,86 | 116,86 | 116,86 | 116,86 |
| 20300152 | Climatizador frío/calor | 2 | 2.103,54 | 1997 | 18 | 2 | 0 | 818,02 | 116,86 | 116,86 | 116,86 | 116,86 | 116,86 | 116,86 | 116,86 |
| 20300153 | Climatizador frío/calor | 2 | 2.103,54 | 1997 | 18 | 2 | 0 | 818,02 | 116,86 | 116,86 | 116,86 | 116,86 | 116,86 | 116,86 | 116,86 |
| 20300257 | Climatizador frío/calor | 1 | 4.572,74 | 2004 | 18 | 9 | 0 | 1.778,28 | 254,04 | 254,04 | 254,04 | 254,04 | 254,04 | 254,04 | 254,04 |
| 20300265 | Compresor | 2 | 8.014,20 | 2005 | 18 | 10 | 0 | 3.116,61 | 445,23 | 445,23 | 445,23 | 445,23 | 445,23 | 445,23 | 445,23 |
| 20300265 | Cambio climatización | 1 | 73.880,01 | 2009 | 18 | 14 | 0 | 28.731,15 | 4.104,45 | 4.104,45 | 4.104,45 | 4.104,45 | 4.104,45 | 4.104,45 | 4.104,45 |
| 20300266 | Pieza Fan at 18/18 | 1 | 1.078,23 | 2011 | 16 | 14 | 0 | 471,73 | 67,39 | 67,39 | 67,39 | 67,39 | 67,39 | 67,39 | 67,39 |
| 20300267 | sensores | 28 | 2.637,37 | 2011 | 16 | 14 | 0 | 1.153,88 | 164,84 | 164,84 | 164,84 | 164,84 | 164,84 | 164,84 | 164,84 |
| TOTAL PARTIDA 22213-Equipos de aire acondicionado | | | | | | 112.269,72 | | 43.840,86 | 6.030,75 | 6.030,75 | 6.030,75 | 6.262,98 | 6.262,98 | 6.262,98 | 6.262,98 |

007

Bienes Muebles - Partida 222 Instalaciones

EJERCICIO 2012

2221 - Instalaciones

22214-Instalación de alarma y televigilancia

| Ref | Bien | Cantidad | Precio total | Año adquisición | Vida útil | Años pendientes amort. | Valor residual | Amort. Acum. | Cuota amort. 2006 | Cuota amort. 2007 | Cuota amort. 2008 | Cuota amort. 2009 | Cuota amort. 2010 | Cuota amort. 2011 | Cuota amort. 2012 |
|---------------------|-----------------------|----------|------------------|-----------------|-----------|------------------------|----------------|-----------------|-------------------|-------------------|-------------------|-------------------|-------------------|-------------------|-------------------|
| 20300154 | Unid. Central-Teclado | 1 | 1.476,09 | 1998 | 18 | 3 | 0 | 574,07 | 82,01 | 82,01 | 82,01 | 82,01 | 82,01 | 82,01 | 82,01 |
| 20300155 | Vídeo Grabador | 1 | 997,68 | 1998 | 18 | 3 | 0 | 388,01 | 55,43 | 55,43 | 55,43 | 55,43 | 55,43 | 55,43 | 55,43 |
| 20300156 | Selector Cámaras | 1 | 111,91 | 1998 | 18 | 3 | 0 | 43,54 | 6,22 | 6,22 | 6,22 | 6,22 | 6,22 | 6,22 | 6,22 |
| 20300157 | Cámara Televigilancia | 1 | 131,62 | 1998 | 18 | 3 | 0 | 51,17 | 7,31 | 7,31 | 7,31 | 7,31 | 7,31 | 7,31 | 7,31 |
| 20300158 | Vídeo Portero | 1 | 221,11 | 1998 | 18 | 3 | 0 | 85,96 | 12,28 | 12,28 | 12,28 | 12,28 | 12,28 | 12,28 | 12,28 |
| 20300159 | Cámara Televigilancia | 4 | 526,49 | 1998 | 18 | 3 | 0 | 204,75 | 29,25 | 29,25 | 29,25 | 29,25 | 29,25 | 29,25 | 29,25 |
| 20300160 | Volumétricos | 3 | 144,24 | 1998 | 18 | 3 | 0 | 56,07 | 8,01 | 8,01 | 8,01 | 8,01 | 8,01 | 8,01 | 8,01 |
| 20300161 | Volumétricos | 3 | 144,24 | 1998 | 18 | 3 | 0 | 56,07 | 8,01 | 8,01 | 8,01 | 8,01 | 8,01 | 8,01 | 8,01 |
| 20300162 | Cuadro control | 1 | 115,39 | 1998 | 18 | 3 | 0 | 44,87 | 6,41 | 6,41 | 6,41 | 6,41 | 6,41 | 6,41 | 6,41 |
| 20300163 | Vídeo | 1 | 213,96 | 1998 | 18 | 3 | 0 | 83,23 | 11,89 | 11,89 | 11,89 | 11,89 | 11,89 | 11,89 | 11,89 |
| 20300164 | Volumétricos | 2 | 96,16 | 1998 | 18 | 3 | 0 | 37,38 | 5,34 | 5,34 | 5,34 | 5,34 | 5,34 | 5,34 | 5,34 |
| 20300165 | Cámara Televigilancia | 1 | 131,62 | 1998 | 18 | 3 | 0 | 51,17 | 7,31 | 7,31 | 7,31 | 7,31 | 7,31 | 7,31 | 7,31 |
| 20300166 | Volumétricos | 1 | 48,08 | 1998 | 18 | 3 | 0 | 18,69 | 2,67 | 2,67 | 2,67 | 2,67 | 2,67 | 2,67 | 2,67 |
| 20300167 | Cámara Televigilancia | 2 | 263,24 | 1998 | 18 | 3 | 0 | 102,34 | 14,62 | 14,62 | 14,62 | 14,62 | 14,62 | 14,62 | 14,62 |
| 20300168 | Volumétricos | 2 | 96,16 | 1998 | 18 | 3 | 0 | 37,38 | 5,34 | 5,34 | 5,34 | 5,34 | 5,34 | 5,34 | 5,34 |
| 20300169 | Volumétricos | 1 | 48,08 | 1998 | 18 | 3 | 0 | 18,69 | 2,67 | 2,67 | 2,67 | 2,67 | 2,67 | 2,67 | 2,67 |
| 20300170 | Cámara Televigilancia | 1 | 131,62 | 1998 | 18 | 3 | 0 | 51,17 | 7,31 | 7,31 | 7,31 | 7,31 | 7,31 | 7,31 | 7,31 |
| 20300171 | Volumétricos | 1 | 48,08 | 1998 | 18 | 3 | 0 | 18,69 | 2,67 | 2,67 | 2,67 | 2,67 | 2,67 | 2,67 | 2,67 |
| 20300172 | Volumétricos | 1 | 48,08 | 1998 | 18 | 3 | 0 | 18,69 | 2,67 | 2,67 | 2,67 | 2,67 | 2,67 | 2,67 | 2,67 |
| 20300173 | Cámara Televigilancia | 2 | 263,24 | 1998 | 18 | 3 | 0 | 102,34 | 14,62 | 14,62 | 14,62 | 14,62 | 14,62 | 14,62 | 14,62 |
| 20300174 | Volumétricos | 1 | 48,08 | 1998 | 18 | 3 | 0 | 18,69 | 2,67 | 2,67 | 2,67 | 2,67 | 2,67 | 2,67 | 2,67 |
| 20300175 | Volumétricos | 1 | 48,08 | 1998 | 18 | 3 | 0 | 18,69 | 2,67 | 2,67 | 2,67 | 2,67 | 2,67 | 2,67 | 2,67 |
| 20300176 | Volumétricos | 1 | 48,08 | 1998 | 18 | 3 | 0 | 18,69 | 2,67 | 2,67 | 2,67 | 2,67 | 2,67 | 2,67 | 2,67 |
| 20300177 | Volumétricos | 1 | 48,08 | 1998 | 18 | 3 | 0 | 18,69 | 2,67 | 2,67 | 2,67 | 2,67 | 2,67 | 2,67 | 2,67 |
| 20300178 | Volumétricos | 2 | 96,16 | 1998 | 18 | 3 | 0 | 37,38 | 5,34 | 5,34 | 5,34 | 5,34 | 5,34 | 5,34 | 5,34 |
| 20300179 | Volumétricos | 1 | 48,08 | 1998 | 18 | 3 | 0 | 18,69 | 2,67 | 2,67 | 2,67 | 2,67 | 2,67 | 2,67 | 2,67 |
| 20300180 | Volumétricos | 1 | 48,08 | 1998 | 18 | 3 | 0 | 18,69 | 2,67 | 2,67 | 2,67 | 2,67 | 2,67 | 2,67 | 2,67 |
| 20300181 | Volumétricos | 1 | 48,08 | 1998 | 18 | 3 | 0 | 18,69 | 2,67 | 2,67 | 2,67 | 2,67 | 2,67 | 2,67 | 2,67 |
| 20300182 | Volumétricos | 2 | 96,16 | 1998 | 18 | 3 | 0 | 37,38 | 5,34 | 5,34 | 5,34 | 5,34 | 5,34 | 5,34 | 5,34 |
| 20300183 | Volumétricos | 1 | 48,08 | 1998 | 18 | 3 | 0 | 18,69 | 2,67 | 2,67 | 2,67 | 2,67 | 2,67 | 2,67 | 2,67 |
| 20300184 | Volumétricos | 1 | 48,08 | 1998 | 18 | 3 | 0 | 18,69 | 2,67 | 2,67 | 2,67 | 2,67 | 2,67 | 2,67 | 2,67 |
| 20300185 | Volumétricos | 2 | 96,16 | 1998 | 18 | 3 | 0 | 37,38 | 5,34 | 5,34 | 5,34 | 5,34 | 5,34 | 5,34 | 5,34 |
| 20300186 | Volumétricos | 3 | 144,24 | 1998 | 18 | 3 | 0 | 56,07 | 8,01 | 8,01 | 8,01 | 8,01 | 8,01 | 8,01 | 8,01 |
| 20300187 | Cámara Televigilancia | 1 | 99,17 | 1998 | 18 | 3 | 0 | 38,57 | 5,51 | 5,51 | 5,51 | 5,51 | 5,51 | 5,51 | 5,51 |
| 20300188 | Volumétricos | 1 | 48,08 | 1998 | 18 | 3 | 0 | 18,69 | 2,67 | 2,67 | 2,67 | 2,67 | 2,67 | 2,67 | 2,67 |
| 20300189 | Sistema antiincendios | 1 | 1.695,73 | 2009 | 18 | 14 | 0 | 376,84 | 0,00 | 0,00 | 0,00 | 94,21 | 94,21 | 94,21 | 94,21 |
| 20300190 | Sistema Hanwell | 1 | 9.000,18 | 2009 | 18 | 14 | 0 | 2.000,04 | 0,00 | 0,00 | 0,00 | 500,01 | 500,01 | 500,01 | 500,01 |
| SUMA PARCIAL | | | 16.965,69 | | | | | 4.814,84 | 348,28 | 348,28 | 348,28 | 942,50 | 942,50 | 942,50 | 942,50 |

008

Bienes Muebles - Partida 222 Instalaciones

EJERCICIO 2012

2221 - Instalaciones

22214-Instalación de alarma y televigilancia

| Ref | Bien | Cantidad | Precio total | Año adquisición | Vida útil | Años pendientes amort. | Valor residual | Amort. Acum. | Cuota amort. 2006 | Cuota amort. 2007 | Cuota amort. 2008 | Cuota amort. 2009 | Cuota amort. 2010 | Cuota amort. 2011 | Cuota amort. 2012 |
|---|-----------------------|----------|------------------|-----------------|-----------|------------------------|----------------|-----------------|-------------------|-------------------|-------------------|-------------------|-------------------|-------------------|-------------------|
| 20300189 | Volumétricos | 1 | 48,08 | 1998 | 18 | 3 | 0 | 18,69 | 2,67 | 2,67 | 2,67 | 2,67 | 2,67 | 2,67 | 2,67 |
| 20300190 | Volumétricos | 1 | 48,08 | 1998 | 18 | 3 | 0 | 18,69 | 2,67 | 2,67 | 2,67 | 2,67 | 2,67 | 2,67 | 2,67 |
| 20300191 | Volumétricos | 1 | 48,08 | 1998 | 18 | 3 | 0 | 18,69 | 2,67 | 2,67 | 2,67 | 2,67 | 2,67 | 2,67 | 2,67 |
| 20300192 | Cámara Televigilancia | 1 | 131,62 | 1998 | 18 | 3 | 0 | 51,17 | 7,31 | 7,31 | 7,31 | 7,31 | 7,31 | 7,31 | 7,31 |
| 20300193 | Monitor | 1 | 298,10 | 2001 | 18 | 6 | 0 | 115,92 | 16,56 | 16,56 | 16,56 | 16,56 | 16,56 | 16,56 | 16,56 |
| 20300194 | Videograbador | 1 | 975,79 | 2001 | 18 | 6 | 0 | 379,47 | 54,21 | 54,21 | 54,21 | 54,21 | 54,21 | 54,21 | 54,21 |
| 20300195 | Monitor | 1 | 310,03 | 2001 | 18 | 6 | 0 | 120,54 | 17,22 | 17,22 | 17,22 | 17,22 | 17,22 | 17,22 | 17,22 |
| 20300252 | Sistema antihurto | 1 | 3.643,87 | 2003 | 18 | 8 | 0 | 1.417,08 | 202,44 | 202,44 | 202,44 | 202,44 | 202,44 | 202,44 | 202,44 |
| 20300258 | Centralita de alarmas | 1 | 261,00 | 2004 | 18 | 9 | 0 | 101,50 | 14,50 | 14,5 | 14,5 | 14,5 | 14,5 | 14,5 | 14,50 |
| 20300259 | Teclado | 1 | 191,40 | 2004 | 18 | 9 | 0 | 74,41 | 10,63 | 10,63 | 10,63 | 10,63 | 10,63 | 10,63 | 10,63 |
| 20300260 | Detector | 1 | 133,40 | 2004 | 18 | 9 | 0 | 51,87 | 7,41 | 7,41 | 7,41 | 7,41 | 7,41 | 7,41 | 7,41 |
| 20300261 | Sirena | 1 | 87,00 | 2004 | 18 | 9 | 0 | 33,81 | 4,83 | 4,83 | 4,83 | 4,83 | 4,83 | 4,83 | 4,83 |
| 20300262 | Batería | 1 | 81,20 | 2004 | 18 | 9 | 0 | 31,57 | 4,51 | 4,51 | 4,51 | 4,51 | 4,51 | 4,51 | 4,51 |
| 20300275 | Videograbador D. | 1 | 9.000,00 | 2006 | 18 | 11 | 0 | 3.500,00 | 500,00 | 500 | 500 | 500 | 500 | 500,00 | 500,00 |
| 20300276 | Cámara CCTV | 8 | 4.055,36 | 2007 | 18 | 12 | 0 | 1.351,80 | 0,00 | 225,3 | 225,3 | 225,3 | 225,3 | 225,30 | 225,30 |
| 20300277 | Biombo | 1 | 614,57 | 2007 | 18 | 12 | 0 | 204,84 | 0,00 | 34,14 | 34,14 | 34,14 | 34,14 | 34,14 | 34,14 |
| SUMA PARCIAL | | | 19.927,58 | | | | | 7.490,05 | 847,63 | 1.107,07 | 1.107,07 | 1.107,07 | 1.107,07 | 1.107,07 | 1.107,07 |
| TOTAL PARTIDA 22214-Instalación de alarma y televigilancia | | | | | | 36.893,27 | | | 1.195,91 | 1.455,35 | 1.455,35 | 2.049,57 | 2.049,57 | 2.049,57 | 2.049,57 |

009
4

Bienes Muebles - Partida 222 Instalaciones

EJERCICIO 2012

2221 - Instalaciones

22215-Otras instalaciones

| Ref | Bien | Cantidad | Precio total | Año adquisición | Vida útil | Años pendientes amort. | Valor residual | Amort. Acum. | Cuota amort. 2006 | Cuota amort. 2007 | Cuota amort. 2008 | Cuota amort. 2009 | Cuota amort. 2010 | Cuota amort. 2011 | Cuota amort. 2012 |
|--|----------------------------|----------|--------------|-----------------|-----------|------------------------|----------------|-----------------|-------------------|-------------------|-------------------|-------------------|-------------------|-------------------|-------------------|
| 20300196 | Control de presencia | 1 | 932,95 | 1999 | 18 | 4 | 0 | 362,81 | 51,83 | 51,83 | 51,83 | 51,83 | 51,83 | 51,83 | 51,83 |
| 20300197 | Portafichas | 1 | 90,50 | 1999 | 18 | 4 | 0 | 35,21 | 5,03 | 5,03 | 5,03 | 5,03 | 5,03 | 5,03 | 5,03 |
| 20300198 | Grabador tarjetas | 1 | 161,67 | 2000 | 18 | 5 | 0 | 62,86 | 8,98 | 8,98 | 8,98 | 8,98 | 8,98 | 8,98 | 8,98 |
| 20300199 | Lector de tarjetas | 1 | 53,85 | 2000 | 18 | 5 | 0 | 20,93 | 2,99 | 2,99 | 2,99 | 2,99 | 2,99 | 2,99 | 2,99 |
| 20300200 | Estabilizador | 1 | 942,99 | 2000 | 18 | 5 | 0 | 366,73 | 52,39 | 52,39 | 52,39 | 52,39 | 52,39 | 52,39 | 52,39 |
| 20300263 | Toldo | 1 | 2.060,16 | 2004 | 18 | 9 | 0 | 801,15 | 114,45 | 114,45 | 114,45 | 114,45 | 114,45 | 114,45 | 114,45 |
| 2030067 | Sist. Control horario | 1 | 5.589,51 | 2005 | 18 | 10 | 0 | 2.173,71 | 310,53 | 310,53 | 310,53 | 310,53 | 310,53 | 310,53 | 310,53 |
| 2030068 | Cerraduras de seg. | 2 | 1.939,00 | 2005 | 18 | 10 | 0 | 754,04 | 107,72 | 107,72 | 107,72 | 107,72 | 107,72 | 107,72 | 107,72 |
| 2030069 | Cerraduras de seg. | 2 | 1.820,82 | 2005 | 18 | 10 | 0 | 708,12 | 101,16 | 101,16 | 101,16 | 101,16 | 101,16 | 101,16 | 101,16 |
| 2030070 | Cerraduras de seg. | 9 | 2.214,00 | 2005 | 18 | 10 | 0 | 861,00 | 123,00 | 123,00 | 123 | 123 | 123 | 123,00 | 123,00 |
| 2030071 | Cerraduras de seg. | 8 | 944,00 | 2005 | 18 | 10 | 0 | 367,08 | 52,44 | 52,44 | 52,44 | 52,44 | 52,44 | 52,44 | 52,44 |
| 20300276 | Armario llavero | 1 | 264,02 | 2005 | 18 | 10 | 0 | 102,69 | 14,67 | 14,67 | 14,67 | 14,67 | 14,67 | 14,67 | 14,67 |
| 20300264 | Refrigerador Samsung | 1 | 269,00 | 2010 | 18 | 15 | 0 | 44,82 | 0 | 0 | 0,00 | 0 | 14,94 | 14,94 | 14,94 |
| 2030072 | Dimmer | 1 | 1.605,98 | 2010 | 18 | 15 | 0 | 267,66 | 0 | 0 | 0,00 | 0 | 89,22 | 89,22 | 89,22 |
| 2030072 | control eléctrico | 1 | 2.461,02 | 2012 | 18 | 17 | 0 | 136,72 | 0 | 0 | 0 | 0 | 0 | 0 | 136,72 |
| 2030073 | Sistema contra incendios | 1 | 5.891,09 | 2012 | 18 | 17 | 0 | 327,28 | 0 | 0 | 0 | 0 | 0 | 0 | 327,28 |
| 20300278 | soporte seguridad en obra: | 35 | 828,85 | 2012 | 18 | 17 | 0 | 46,05 | 0,00 | 0 | 0 | 0 | 0 | 0,00 | 46,05 |
| 20300279 | metacrilato obras arte | 27 | 206,47 | 2012 | 18 | 17 | 0 | 11,47 | 0,00 | 0 | 0 | 0 | 0 | 0,00 | 11,47 |
| 20300280 | detectores seguridad | 1 | 13.143,58 | 2012 | 18 | 17 | 0 | 730,20 | 0,00 | 0 | 0 | 0 | 0 | 0,00 | 730,20 |
| 20300281 | Cerraduras de seg. | | 2.797,00 | 2012 | 18 | 17 | 0 | 155,39 | 0,00 | 0 | 0 | 0 | 0 | 0,00 | 155,39 |
| TOTAL PARTIDA 22215-Otras instalaciones | | | | | | 44.216,46 | | 8.335,92 | 945,19 | 945,19 | 945,19 | 945,19 | 1.049,35 | 1.049,35 | 2.456,46 |

090
2

EJERCICIO 2012

| | | |
|--|------------|------------|
| TOTAL PARTIDA 22211-Instalación de traducción simultánea | 47.104,31 | |
| TOTAL PARTIDA 22212-Equipos de telefonía | 13.176,10 | |
| TOTAL PARTIDA 22213-Equipos de aire acondicionado | 112.269,72 | |
| TOTAL PARTIDA 22214-Instalación de alarma y televigilancia | 36.893,27 | |
| TOTAL PARTIDA 22215-Otras instalaciones | 44.216,46 | |
| TOTAL PARTIDA 2221 - Instalaciones | 253.659,86 | |
| TOTAL PARTIDA 222 - Instalaciones | | 253.659,86 |

CUOTAS DE AMORTIZACIÓN 2011

| | | |
|---|-----------|-----------|
| CUOTA AMORT. PARTIDA 22211-Instalación de traducción simultánea | 0,00 | |
| CUOTA AMORT PARTIDA 22212-Equipos de telefonía | 731,98 | |
| CUOTA AMORT. PARTIDA 22213-Equipos de aire acondicionado | 6.262,98 | |
| CUOTA AMORT. PARTIDA 22214-Instalación de alarma y televigilancia | 2.049,57 | |
| CUOTA AMORT. PARTIDA 22215-Otras instalaciones | 2.456,46 | |
| CUOTA AMORT. PARTIDA 2221 - Instalaciones | 11.500,99 | |
| CUOTA AMORT. PARTIDA 222 - Instalaciones | | 11.500,99 |

160


Bienes Muebles - Partida 223 Maquinaria, instalaciones y utillaje

EJERCICIO 2012

2230 - Maquinaria

22301-Equipos de fotografía

| Ref | Bien | Cantidad | Precio total | Año adquisición | Vida útil | Años pendientes amort. | Valor residual | Amort. Acum. | Cuota amort. 2006 | Cuota amort. 2007 | Cuota amort. 2008 | Cuota amort. 2009 | Cuota amort. 2010 |
|----------|----------------------|----------|------------------|-----------------|-----------|------------------------|----------------|-----------------|-------------------|-------------------|-------------------|-------------------|-------------------|
| 20300001 | Cámara fotográfica | 1 | 515,79 | 1990 | 18 | 0 | 0 | 57,32 | 28,66 | 28,66 | 0,00 | 0,00 | 0,00 |
| 20300002 | Objetivo | 1 | 512,60 | 1990 | 18 | 0 | 0 | 56,96 | 28,48 | 28,48 | 0,00 | 0,00 | 0,00 |
| 20300003 | Objetivo | 1 | 440,42 | 1990 | 18 | 0 | 0 | 48,94 | 24,47 | 24,47 | 0,00 | 0,00 | 0,00 |
| 20300004 | Objetivo | 1 | 659,92 | 1990 | 18 | 0 | 0 | 73,32 | 36,66 | 36,66 | 0,00 | 0,00 | 0,00 |
| 20300005 | Flash | 1 | 496,26 | 1990 | 18 | 0 | 0 | 55,14 | 27,57 | 27,57 | 0,00 | 0,00 | 0,00 |
| 20300006 | Zapata | 1 | 4,76 | 1990 | 18 | 0 | 0 | 0,52 | 0,26 | 0,26 | 0,00 | 0,00 | 0,00 |
| 20300007 | Filtro | 1 | 10,82 | 1990 | 18 | 0 | 0 | 1,20 | 0,60 | 0,6 | 0,00 | 0,00 | 0,00 |
| 20300008 | Filtro | 1 | 14,36 | 1990 | 18 | 0 | 0 | 1,60 | 0,80 | 0,8 | 0,00 | 0,00 | 0,00 |
| 20300009 | Mesa de reproducción | 1 | 363,84 | 1990 | 18 | 0 | 0 | 40,42 | 20,21 | 20,21 | 0,00 | 0,00 | 0,00 |
| 20300010 | Flash | 2 | 533,10 | 1990 | 18 | 0 | 0 | 59,24 | 29,62 | 29,62 | 0,00 | 0,00 | 0,00 |
| 20300011 | Lámpara modelado | 2 | 153,86 | 1990 | 18 | 0 | 0 | 17,10 | 8,55 | 8,55 | 0,00 | 0,00 | 0,00 |
| 20300012 | Filtro | 1 | 18,63 | 1990 | 18 | 0 | 0 | 2,08 | 1,04 | 1,04 | 0,00 | 0,00 | 0,00 |
| 20300013 | Trípode | 1 | 121,50 | 1990 | 18 | 0 | 0 | 13,50 | 6,75 | 6,75 | 0,00 | 0,00 | 0,00 |
| 20300014 | Cámara fotográfica | 1 | 578,77 | 1990 | 18 | 0 | 0 | 64,30 | 32,15 | 32,15 | 0,00 | 0,00 | 0,00 |
| 20300015 | Objetivo | 1 | 604,02 | 1990 | 18 | 0 | 0 | 67,12 | 33,56 | 33,56 | 0,00 | 0,00 | 0,00 |
| 20300016 | Cargador película | 1 | 171,90 | 1990 | 18 | 0 | 0 | 19,10 | 9,55 | 9,55 | 0,00 | 0,00 | 0,00 |
| 20300017 | Fotómetro | 1 | 518,27 | 1990 | 18 | 0 | 0 | 57,58 | 28,79 | 28,79 | 0,00 | 0,00 | 0,00 |
| 20300018 | Cargador pilas | 1 | 32,16 | 1990 | 18 | 0 | 0 | 3,58 | 1,79 | 1,79 | 0,00 | 0,00 | 0,00 |
| 20300019 | Objetivo | 1 | 401,79 | 1990 | 18 | 0 | 0 | 44,64 | 22,32 | 22,32 | 0,00 | 0,00 | 0,00 |
| 20300020 | Objetivo | 1 | 211,56 | 1990 | 18 | 0 | 0 | 23,50 | 11,75 | 11,75 | 0,00 | 0,00 | 0,00 |
| 20300021 | Pantalla enfoque | 1 | 28,95 | 1990 | 18 | 0 | 0 | 3,22 | 1,61 | 1,61 | 0,00 | 0,00 | 0,00 |
| 20300022 | Cámara fotográfica | 1 | 659,41 | 1990 | 18 | 0 | 0 | 73,26 | 36,63 | 36,63 | 0,00 | 0,00 | 0,00 |
| 20300023 | Objetivo | 1 | 120,89 | 1990 | 18 | 0 | 0 | 13,44 | 6,72 | 6,72 | 0,00 | 0,00 | 0,00 |
| 20300024 | Objetivo | 1 | 351,42 | 1990 | 18 | 0 | 0 | 39,04 | 19,52 | 19,52 | 0,00 | 0,00 | 0,00 |
| 20300025 | Objetivo | 1 | 222,71 | 1990 | 18 | 0 | 0 | 24,74 | 12,37 | 12,37 | 0,00 | 0,00 | 0,00 |
| 20300026 | Objetivo | 1 | 223,34 | 1990 | 18 | 0 | 0 | 24,82 | 12,41 | 12,41 | 0,00 | 0,00 | 0,00 |
| 20300027 | Filtro | 1 | 6,01 | 1990 | 18 | 0 | 0 | 0,66 | 0,33 | 0,33 | 0,00 | 0,00 | 0,00 |
| 20300028 | Lentes aproximación | 3 | 68,37 | 1990 | 18 | 0 | 0 | 7,60 | 3,80 | 3,8 | 0,00 | 0,00 | 0,00 |
| 20300029 | Unidad de fundidos | 1 | 857,94 | 1990 | 18 | 0 | 0 | 95,32 | 47,66 | 47,66 | 0,00 | 0,00 | 0,00 |
| 20300030 | Flash | 2 | 902,19 | 1990 | 18 | 0 | 0 | 100,24 | 50,12 | 50,12 | 0,00 | 0,00 | 0,00 |
| 20300031 | Fotómetro | 1 | 52,14 | 1990 | 18 | 0 | 0 | 5,80 | 2,90 | 2,9 | 0,00 | 0,00 | 0,00 |
| 20300032 | Motor de arrastre | 1 | 165,92 | 1990 | 18 | 0 | 0 | 18,44 | 9,22 | 9,22 | 0,00 | 0,00 | 0,00 |
| 20300033 | Empuñadura | 1 | 29,09 | 1990 | 18 | 0 | 0 | 3,24 | 1,62 | 1,62 | 0,00 | 0,00 | 0,00 |
| 20300034 | Mando a distancia | 1 | 39,88 | 1990 | 18 | 0 | 0 | 4,44 | 2,22 | 2,22 | 0,00 | 0,00 | 0,00 |
| 20300035 | Trípode | 2 | 0,00 | 1990 | 18 | 0 | 0 | 0,00 | 0,00 | 0 | 0,00 | 0,00 | 0,00 |
| 20300036 | Paraguas | 2 | 0,00 | 1990 | 18 | 0 | 0 | 0,00 | 0,00 | 0 | 0,00 | 0,00 | 0,00 |
| 20300037 | Flash | 2 | 5.105,26 | 1990 | 18 | 0 | 0 | 567,26 | 283,63 | 283,63 | 0,00 | 0,00 | 0,00 |
| | SUMA PARCIAL | | 15.197,85 | | | | | 1.688,68 | 844,34 | 844,34 | 0,00 | 0,00 | 0,00 |

092

9

Bienes Muebles - Partida 223 Maquinaria, instalaciones y utillaje

EJERCICIO 2012

2230 - Maquinaria

22301-Equipos de fotografía e imagen

| Ref | Bien | Cantidad | Precio total | Año adquisición | Vida útil | Años pendientes amort. | Valor residual | Amort. Acum. | Cuota amort. 2006 | Cuota amort. 2007 | Cuota amort. 2008 | Cuota amort. 2009 | Cuota amort. 2010 | Cuota amort. 2011 | Cuota amort. 2012 |
|--|---------------------|----------|-----------------|-----------------|-----------|------------------------|----------------|-----------------|-------------------|-------------------|-------------------|-------------------|-------------------|-------------------|-------------------|
| 20300038 | Trípode | 1 | 36,78 | 1995 | 18 | 0 | 0 | 12,24 | 2,04 | 2,04 | 2,04 | 2,04 | 2,04 | 2,04 | 0 |
| 20300039 | Antorcha | 1 | 178,13 | 1995 | 18 | 0 | 0 | 59,40 | 9,90 | 9,9 | 9,9 | 9,9 | 9,9 | 9,9 | 0 |
| 20300040 | Ampliadora | 1 | 526,66 | 1995 | 18 | 0 | 0 | 175,56 | 29,26 | 29,26 | 29,26 | 29,26 | 29,26 | 29,26 | 0 |
| 20300041 | Objetivo | 1 | 159,64 | 1995 | 18 | 0 | 0 | 53,22 | 8,87 | 8,87 | 8,87 | 8,87 | 8,87 | 8,87 | 0 |
| 20300042 | Objetivo | 1 | 146,51 | 1995 | 18 | 0 | 0 | 48,84 | 8,14 | 8,14 | 8,14 | 8,14 | 8,14 | 8,14 | 0 |
| 20300043 | Secadora negativos | 1 | 639,01 | 1995 | 18 | 0 | 0 | 213,00 | 35,50 | 35,5 | 35,5 | 35,5 | 35,5 | 35,5 | 0 |
| 20300044 | Secadora papel | 1 | 954,75 | 1995 | 18 | 0 | 0 | 318,24 | 53,04 | 53,04 | 53,04 | 53,04 | 53,04 | 53,04 | 0 |
| 20300045 | Lupa de enfoque | 1 | 160,45 | 1995 | 18 | 0 | 0 | 53,46 | 8,91 | 8,91 | 8,91 | 8,91 | 8,91 | 8,91 | 0 |
| 20300046 | Prensa de contactos | 1 | 53,49 | 1995 | 18 | 0 | 0 | 17,82 | 2,97 | 2,97 | 2,97 | 2,97 | 2,97 | 2,97 | 0 |
| 20300047 | Mesa reproducción | 1 | 253,26 | 1995 | 18 | 0 | 0 | 84,42 | 14,07 | 14,07 | 14,07 | 14,07 | 14,07 | 14,07 | 0 |
| 20300048 | Secadora | 1 | 178,10 | 1995 | 18 | 0 | 0 | 59,34 | 9,89 | 9,89 | 9,89 | 9,89 | 9,89 | 9,89 | 0 |
| 20300049 | Fondo fotográfico | 1 | 63,71 | 2000 | 18 | 5 | 0 | 24,78 | 3,54 | 3,54 | 3,54 | 3,54 | 3,54 | 3,54 | 3,54 |
| 20300050 | Duplicador | 1 | 1.197,82 | 2000 | 18 | 5 | 0 | 465,85 | 66,55 | 66,55 | 66,55 | 66,55 | 66,55 | 66,55 | 66,55 |
| 20300051 | Cuerpo Cámara | 1 | 666,50 | 2001 | 18 | 6 | 0 | 259,21 | 37,03 | 37,03 | 37,03 | 37,03 | 37,03 | 37,03 | 37,03 |
| 20300052 | Objetivo | 1 | 1.429,81 | 2001 | 18 | 6 | 0 | 556,01 | 79,43 | 79,43 | 79,43 | 79,43 | 79,43 | 79,43 | 79,43 |
| 20300253 | Cámara digital | 1 | 956,95 | 2004 | 18 | 9 | 0 | 372,12 | 53,16 | 53,16 | 53,16 | 53,16 | 53,16 | 53,16 | 53,16 |
| 20300254 | Lente Conver | 1 | 238,31 | 2004 | 18 | 9 | 0 | 92,68 | 13,24 | 13,24 | 13,24 | 13,24 | 13,24 | 13,24 | 13,24 |
| 20300255 | Adaptador | 1 | 54,58 | 2004 | 18 | 9 | 0 | 21,21 | 3,03 | 3,03 | 3,03 | 3,03 | 3,03 | 3,03 | 3,03 |
| 20300256 | Flash olympus | 1 | 541,42 | 2004 | 18 | 9 | 0 | 210,56 | 30,08 | 30,08 | 30,08 | 30,08 | 30,08 | 30,08 | 30,08 |
| 20300257 | Cámara digital | 1 | 1.303,18 | 2008 | 18 | 13 | 0 | 362,00 | 0,00 | 0 | 72,4 | 72,4 | 72,4 | 72,4 | 72,4 |
| 20300258 | Objetivo | 1 | 248,24 | 2008 | 18 | 13 | 0 | 68,95 | 0,00 | 0 | 13,79 | 13,79 | 13,79 | 13,79 | 13,79 |
| SUMA PARCIAL | | | 9.987,30 | | | | | 3.528,91 | 468,65 | 468,65 | 554,84 | 554,84 | 554,84 | 554,84 | 372,25 |
| TOTAL PARTIDA 22301: Equipos de fotogra | | | | | | 25.185,15 | | | 1.312,99 | 1.312,99 | 554,84 | 554,84 | 554,84 | 554,84 | 372,25 |

Bienes Muebles - Partida 223 Maquinaria, instalaciones y utillaje

EJERCICIO 2012

2230 - Maquinaria

22302-Equipos de imagen

| Ref | Bien | Cantidad | Precio total | Año adquisición | Vida útil | Años pendientes amort. | Valor residual | Amort. Acum. | Cuota amort. 2006 | Cuota amort. 2007 | Cuota amort. 2008 | Cuota amort. 2009 | Cuota amort. 2010 | Cuota amort. 2011 | Cuota amort. 2012 |
|---|----------------------|----------|--------------|-----------------|-----------|------------------------|----------------|------------------|-------------------|-------------------|-------------------|-------------------|-------------------|-------------------|-------------------|
| 20300053 | Televídeos | 2 | 1.786,21 | 2000 | 18 | 5 | 0 | 694,61 | 99,23 | 99,23 | 99,23 | 99,23 | 99,23 | 99,23 | 99,23 |
| 20300054 | Visor Diapositivas | 1 | 23,45 | 2000 | 18 | 5 | 0 | 9,10 | 1,30 | 1,3 | 1,3 | 1,3 | 1,3 | 1,3 | 1,3 |
| 20300055 | Luxómetro | 1 | 52,65 | 2000 | 18 | 5 | 0 | 20,51 | 2,93 | 2,93 | 2,93 | 2,93 | 2,93 | 2,93 | 2,93 |
| 20300056 | Base Proyector | 1 | 127,90 | 2000 | 18 | 5 | 0 | 49,77 | 7,11 | 7,11 | 7,11 | 7,11 | 7,11 | 7,11 | 7,11 |
| 20300057 | Pie Proyector | 1 | 69,30 | 2000 | 18 | 5 | 0 | 26,95 | 3,85 | 3,85 | 3,85 | 3,85 | 3,85 | 3,85 | 3,85 |
| 20300058 | Vídeo | 1 | 270,46 | 1993 | 18 | 0 | 0 | 60,12 | 15,03 | 15,03 | 15,03 | 15,03 | 0 | 0 | 0 |
| 20300059 | Proyector de Diapos | 2 | 1.888,27 | 1993 | 18 | 0 | 0 | 419,60 | 104,90 | 104,9 | 104,9 | 104,9 | 0 | 0 | 0 |
| 20300060 | Carros diapositivas | 4 | 33,54 | 1993 | 18 | 0 | 0 | 7,44 | 1,86 | 1,86 | 1,86 | 1,86 | 0 | 0 | 0 |
| 20300061 | Vídeo Proyector | 1 | 9.172,45 | 1993 | 18 | 0 | 0 | 2.038,32 | 509,58 | 509,58 | 509,58 | 509,58 | 0 | 0 | 0 |
| 20300062 | Pantalla | 1 | 238,30 | 1993 | 18 | 0 | 0 | 52,96 | 13,24 | 13,24 | 13,24 | 13,24 | 0 | 0 | 0 |
| 20300063 | Visor Diapositivas | 1 | 23,45 | 1993 | 18 | 0 | 0 | 5,20 | 1,30 | 1,3 | 1,3 | 1,3 | 0 | 0 | 0 |
| 20300064 | Vídeo | 1 | 177,90 | 1993 | 18 | 0 | 0 | 39,52 | 9,88 | 9,88 | 9,88 | 9,88 | 0 | 0 | 0 |
| 20300065 | Televisor | 1 | 1.393,39 | 1993 | 18 | 0 | 0 | 309,64 | 77,41 | 77,41 | 77,41 | 77,41 | 0 | 0 | 0 |
| 20300066 | Mesa Diapositivas | 1 | 44,05 | 1991 | 18 | 0 | 0 | 4,90 | 2,45 | 2,45 | 0 | 0 | 0 | 0 | 0 |
| 20300067 | Proyector | 1 | 1.812,65 | 1991 | 18 | 0 | 0 | 201,40 | 100,70 | 100,7 | 0 | 0 | 0 | 0 | 0 |
| 20300068 | Retroproyector | 1 | 935,33 | 1991 | 18 | 0 | 0 | 103,92 | 51,96 | 51,96 | 0 | 0 | 0 | 0 | 0 |
| 20300069 | Puntero Laser | 1 | 11,42 | 1991 | 18 | 0 | 0 | 1,26 | 0,63 | 0,63 | 0 | 0 | 0 | 0 | 0 |
| 20300070 | Pantalla | 1 | 218,32 | 1991 | 18 | 0 | 0 | 24,26 | 12,13 | 12,13 | 0 | 0 | 0 | 0 | 0 |
| 20300071 | Televisor | 1 | 354,60 | 1992 | 18 | 0 | 0 | 59,10 | 19,70 | 19,7 | 19,7 | 0 | 0 | 0 | 0 |
| 20300072 | Selector Vídeo-Audio | 1 | 196,55 | 1992 | 18 | 0 | 0 | 32,76 | 10,92 | 10,92 | 10,92 | 0 | 0 | 0 | 0 |
| 20300073 | Retroproyector | 1 | 479,91 | 1992 | 18 | 0 | 0 | 79,98 | 26,66 | 26,66 | 26,66 | 0 | 0 | 0 | 0 |
| 20300074 | Vídeo | 1 | 168,75 | 2001 | 18 | 6 | 0 | 65,66 | 9,38 | 9,38 | 9,38 | 9,38 | 9,38 | 9,38 | 9,38 |
| 20300251 | DVD y auriculares | 1 | 468,90 | 2003 | 18 | 8 | 0 | 182,35 | 26,05 | 26,05 | 26,05 | 26,05 | 26,05 | 26,05 | 26,05 |
| 20300264 | Vídeo proyector | 1 | 1.500,00 | 2005 | 18 | 10 | 0 | 583,31 | 83,33 | 83,33 | 83,33 | 83,33 | 83,33 | 83,33 | 83,33 |
| 20300272 | Televisión LCD | 1 | 3.160,00 | 2006 | 18 | 11 | 0 | 1.228,92 | 175,56 | 175,56 | 175,56 | 175,56 | 175,56 | 175,56 | 175,56 |
| 20300273 | Reproductor DVD | 2 | 100,00 | 2006 | 18 | 11 | 0 | 38,92 | 5,56 | 5,56 | 5,56 | 5,56 | 5,56 | 5,56 | 5,56 |
| 20300274 | Pantalla táctil | 2 | 8.000,00 | 2007 | 18 | 12 | 0 | 2.666,64 | 0,00 | 444,44 | 444,44 | 444,44 | 444,44 | 444,44 | 444,44 |
| 20300275 | Pantalla táctil | 1 | 3.000,00 | 2008 | 18 | 13 | 0 | 833,35 | 0,00 | 0 | 166,67 | 166,67 | 166,67 | 166,67 | 166,67 |
| 20300276 | Proyector Vídeo | 1 | 998,00 | 2010 | 18 | 15 | 0 | 166,32 | 0,00 | 0,00 | 0,00 | 0 | 55,44 | 55,44 | 55,44 |
| 20300277 | TV LCD Sony 40" | 1 | 2.875,00 | 2010 | 18 | 15 | 0 | 479,16 | 0,00 | 0 | 0 | 0 | 159,72 | 159,72 | 159,72 |
| TOTAL PARTIDA 22302- Equipos de imagen | | | | | | 39.580,75 | | 10.485,95 | 1.372,65 | 1817,09 | 1815,89 | 1758,61 | 1240,57 | 1240,57 | 1240,57 |

Bienes Muebles - Partida 223 Maquinaria, instalaciones y utillaje EJERCICIO 2012

2230 - Maquinaria

22303-Equipos de sonido

| Ref | Bien | Cantidad | Precio total | Año adquisición | Vida útil | Años pendientes amort. | Valor residual | Amort. Acum. | Cuota amort. 2006 | Cuota amort. 2007 | Cuota amort. 2008 | Cuota amort. 2009 | Cuota amort. 2010 | Cuota amort. 2011 | Cuota amort. 2012 |
|--|----------------------|----------|--------------|-----------------|-----------|------------------------|----------------|---------------|-------------------|-------------------|-------------------|-------------------|-------------------|-------------------|-------------------|
| 20300075 | Auricular | 1 | 51,99 | 1988 | 18 | 0 | 0 | 2,89 | 2,89 | 0 | 0 | 0 | 0 | 0 | 0 |
| 20300076 | Micrófono | 2 | 47,48 | 1988 | 18 | 0 | 0 | 2,64 | 2,64 | 0 | 0 | 0 | 0 | 0 | 0 |
| 20300077 | Receptor Satélite | 1 | 227,66 | 1989 | 18 | 0 | 0 | 12,65 | 12,65 | 0 | 0 | 0 | 0 | 0 | 0 |
| 20300078 | Amplificador | 1 | 255,76 | 1989 | 18 | 0 | 0 | 14,21 | 14,21 | 0 | 0 | 0 | 0 | 0 | 0 |
| 20300079 | Control amplificador | 1 | 119,96 | 1989 | 18 | 0 | 0 | 6,66 | 6,66 | 0 | 0 | 0 | 0 | 0 | 0 |
| 20300080 | Altavoces | 2 | 67,31 | 1989 | 18 | 0 | 0 | 3,74 | 3,74 | 0 | 0 | 0 | 0 | 0 | 0 |
| 20300081 | Micrófono | 1 | 10,82 | 1989 | 18 | 0 | 0 | 0,60 | 0,60 | 0 | 0 | 0 | 0 | 0 | 0 |
| 20300082 | Base auricular | 1 | 87,93 | 1989 | 18 | 0 | 0 | 4,89 | 4,89 | 0 | 0 | 0 | 0 | 0 | 0 |
| 20300083 | Cassette | 1 | 554,04 | 1989 | 18 | 0 | 0 | 30,78 | 30,78 | 0 | 0 | 0 | 0 | 0 | 0 |
| 20300084 | Auricular | 1 | 51,99 | 1989 | 18 | 0 | 0 | 2,89 | 2,89 | 0 | 0 | 0 | 0 | 0 | 0 |
| 20300085 | Auricular | 1 | 39,67 | 1990 | 18 | 0 | 0 | 2,20 | 2,20 | 0 | 0 | 0 | 0 | 0 | 0 |
| 20300086 | Radio Cassette | 1 | 108,30 | 1990 | 18 | 0 | 0 | 6,02 | 6,02 | 0 | 0 | 0 | 0 | 0 | 0 |
| 20300087 | Micrófonos | 2 | 21,64 | 1990 | 18 | 0 | 0 | 1,20 | 1,20 | 0 | 0 | 0 | 0 | 0 | 0 |
| 20300088 | Mesa de mezclas | 1 | 692,29 | 1990 | 18 | 0 | 0 | 38,46 | 38,46 | 0 | 0 | 0 | 0 | 0 | 0 |
| 20300089 | Altavoces | 2 | 993,23 | 1990 | 18 | 0 | 0 | 55,18 | 55,18 | 0 | 0 | 0 | 0 | 0 | 0 |
| 20300090 | Trípodes altavoces | 2 | 101,09 | 1989 | 18 | 0 | 0 | 5,62 | 5,62 | 0 | 0 | 0 | 0 | 0 | 0 |
| 20300091 | Cables | 2 | 42,67 | 1989 | 18 | 0 | 0 | 2,37 | 2,37 | 0 | 0 | 0 | 0 | 0 | 0 |
| 20300092 | Cables | 2 | 33,66 | 1989 | 18 | 0 | 0 | 1,87 | 1,87 | 0 | 0 | 0 | 0 | 0 | 0 |
| 20300093 | Pie micrófono | 1 | 29,75 | 1989 | 18 | 0 | 0 | 1,65 | 1,65 | 0 | 0 | 0 | 0 | 0 | 0 |
| 20300094 | Micrófono | 1 | 6,01 | 1989 | 18 | 0 | 0 | 0,33 | 0,33 | 0 | 0 | 0 | 0 | 0 | 0 |
| 20300095 | Doble pletina | 1 | 177,48 | 1989 | 18 | 0 | 0 | 9,86 | 9,86 | 0 | 0 | 0 | 0 | 0 | 0 |
| 20300096 | Pie de micro | 1 | 47,36 | 1989 | 18 | 0 | 0 | 2,63 | 2,63 | 0 | 0 | 0 | 0 | 0 | 0 |
| 20300097 | Pie de micro | 2 | 35,94 | 1989 | 18 | 0 | 0 | 2,00 | 2,00 | 0 | 0 | 0 | 0 | 0 | 0 |
| 20300098 | Plato de música | 1 | 380,44 | 1989 | 18 | 0 | 0 | 21,14 | 21,14 | 0 | 0 | 0 | 0 | 0 | 0 |
| 20300099 | Doble pletina | 1 | 300,21 | 1989 | 18 | 0 | 0 | 16,68 | 16,68 | 0 | 0 | 0 | 0 | 0 | 0 |
| 20300100 | Selector | 1 | 75,43 | 1989 | 18 | 0 | 0 | 4,19 | 4,19 | 0 | 0 | 0 | 0 | 0 | 0 |
| 20300101 | Control canales | 1 | 180,00 | 1989 | 18 | 0 | 0 | 10,00 | 10,00 | 0 | 0 | 0 | 0 | 0 | 0 |
| 20300102 | Sintonizador radio | 1 | 116,75 | 1989 | 18 | 0 | 0 | 6,49 | 6,49 | 0 | 0 | 0 | 0 | 0 | 0 |
| 20300103 | Micrograbadora | 1 | 180,30 | 1989 | 18 | 0 | 0 | 10,02 | 10,02 | 0 | 0 | 0 | 0 | 0 | 0 |
| 20300104 | Radio Cassette | 1 | 54,90 | 2008 | 18 | 13 | 0 | 15,25 | 0,00 | 0 | 3,05 | 3,05 | 3,05 | 3,05 | 3,05 |
| TOTAL PARTIDA 22303-Equipos de sonido | | | | | | 5.092,06 | | 295,11 | 279,86 | 0 | 3,05 | 3,05 | 3,05 | 3,05 | 3,05 |


005

Bienes Muebles - Partida 223 Maquinaria, instalaciones y utillaje

EJERCICIO 2012

2230 - Maquinaria**22304-Otra maquinaria**

| Ref | Bien | Cantidad | Precio total | Año adquisición | Vida útil | Años pendientes amort. | Valor residual | Amort. Acum. | Cuota amort. 2006 | Cuota amort. 2007 | Cuota amort. 2008 | Cuota amort. 2009 | Cuota amort. 2010 | Cuota amort. 2011 | Cuota amort. 2012 |
|--|-----------------------|----------|--------------|-----------------|-----------|------------------------|----------------|-----------------|-------------------|-------------------|-------------------|-------------------|-------------------|-------------------|-------------------|
| 20300104 | Termohigrómetro | 1 | 913,30 | 2000 | 18 | 5 | 0 | 355,18 | 50,74 | 50,74 | 50,74 | 50,74 | 50,74 | 50,74 | 50,74 |
| 20300105 | Termohigrómetro | 1 | 913,30 | 2000 | 18 | 5 | 0 | 355,18 | 50,74 | 50,74 | 50,74 | 50,74 | 50,74 | 50,74 | 50,74 |
| 20300106 | Termohigrómetro | 2 | 1.826,60 | 1999 | 18 | 4 | 0 | 710,36 | 101,48 | 101,48 | 101,48 | 101,48 | 101,48 | 101,48 | 101,48 |
| 20300107 | Estabilizador | 1 | 848,60 | 1989 | 18 | 0 | 0 | 47,14 | 47,14 | 0 | 0 | 0 | 0 | 0 | 0 |
| 20300108 | Control de intensidad | 1 | 72,72 | 1999 | 18 | 4 | 0 | 28,28 | 4,04 | 4,04 | 4,04 | 4,04 | 4,04 | 4,04 | 4,04 |
| 20300109 | Luxómetro | 1 | 190,82 | 2007 | 18 | 12 | 0 | 63,60 | 0,00 | 10,6 | 10,6 | 10,6 | 10,6 | 10,6 | 10,6 |
| 20300110 | Termohigrómetro | 1 | 150,57 | 2007 | 18 | 12 | 0 | 50,22 | 0,00 | 8,37 | 8,37 | 8,37 | 8,37 | 8,37 | 8,37 |
| 20300111 | Termohigrómetro | 1 | 233,16 | 2008 | 18 | 13 | 0 | 64,75 | 0,00 | 0 | 12,95 | 12,95 | 12,95 | 12,95 | 12,95 |
| 20300112 | Humidificador | 1 | 147,00 | 2008 | 18 | 13 | 0 | 40,85 | 0,00 | 0 | 8,17 | 8,17 | 8,17 | 8,17 | 8,17 |
| TOTAL PARTIDA 22304-Otra maquinaria | | | | | | 5.296,07 | | 1.715,56 | 254,14 | 225,97 | 247,09 | 247,09 | 247,09 | 247,09 | 247,09 |

096


EJERCICIO 2012

| | | |
|--|------------------|------------------|
| TOTAL PARTIDA 22301: Equipos de fotografía | 25.185,15 | |
| TOTAL PARTIDA 22302- Equipos de imagen | 39.580,75 | |
| TOTAL PARTIDA 22303-Equipos de sonido | 5.092,06 | |
| TOTAL PARTIDA 22304-Otra maquinaria | 5.296,07 | |
| TOTAL PARTIDA 2230 - Maquinaria | 75.154,03 | |
| TOTAL PARTIDA 223 - Maquinaria | | 75.154,03 |

CUOTAS DE AMORTIZACIÓN 2011

| | | |
|--|-----------------|-----------------|
| TOTAL PARTIDA 22301: Equipos de fotografía | 372,25 | |
| TOTAL PARTIDA 22302- Equipos de imagen | 1.240,57 | |
| TOTAL PARTIDA 22303-Equipos de sonido | 3,05 | |
| TOTAL PARTIDA 22304-Otra maquinaria | 247,09 | |
| TOTAL PARTIDA 2230 - Maquinaria | 1.862,96 | |
| TOTAL PARTIDA 223 - Maquinaria | | 1.862,96 |

097

2242 - Utilaje

22421-Útiles, herramientas y accesorios

| Ref | Bien | Cantidad | Precio total | Año adquisición | Vida útil | Años pendientes amort. | Valor residual | Amort. Acum. | Cuota amort. 2006 | Cuota amort. 2007 | Cuota amort. 2008 | Cuota amort. 2009 | Cuota amort. 2010 |
|---------------------|----------------|----------|---------------|-----------------|-----------|------------------------|----------------|---------------|-------------------|-------------------|-------------------|-------------------|-------------------|
| 20300201 | Escalera | 1 | 37,86 | 1998 | 8 | 0 | 0 | 4,73 | 4,73 | 0,00 | 0,00 | 0,00 | 0,00 |
| 20300202 | Escalera | 1 | 29,45 | 1998 | 8 | 0 | 0 | 3,68 | 3,68 | 0,00 | 0,00 | 0,00 | 0,00 |
| 20300203 | Carretilla | 1 | 63,71 | 1998 | 8 | 0 | 0 | 7,96 | 7,96 | 0,00 | 0,00 | 0,00 | 0,00 |
| 20300204 | Escalera | 1 | 77,53 | 1998 | 8 | 0 | 0 | 9,69 | 9,69 | 0,00 | 0,00 | 0,00 | 0,00 |
| 20300205 | Barrera situac | 1 | 117,80 | 1998 | 8 | 0 | 0 | 14,73 | 14,73 | 0,00 | 0,00 | 0,00 | 0,00 |
| 20300206 | Barrera situac | 1 | 117,80 | 1998 | 8 | 0 | 0 | 14,73 | 14,73 | 0,00 | 0,00 | 0,00 | 0,00 |
| 20300207 | Escalera | 1 | 71,37 | 1998 | 8 | 0 | 0 | 8,92 | 8,92 | 0,00 | 0,00 | 0,00 | 0,00 |
| 20300208 | Escalera | 1 | 37,86 | 1998 | 8 | 0 | 0 | 4,73 | 4,73 | 0,00 | 0,00 | 0,00 | 0,00 |
| 20300209 | Escalera | 1 | 29,45 | 1998 | 8 | 0 | 0 | 3,68 | 3,68 | 0,00 | 0,00 | 0,00 | 0,00 |
| 20300210 | Cizalla | 1 | 47,68 | 1998 | 8 | 0 | 0 | 5,96 | 5,96 | 0,00 | 0,00 | 0,00 | 0,00 |
| 20300211 | Lupa | 1 | 36,00 | 1998 | 8 | 0 | 0 | 4,50 | 4,50 | 0,00 | 0,00 | 0,00 | 0,00 |
| 20300212 | Bolso | 1 | 38,40 | 1998 | 8 | 0 | 0 | 4,80 | 4,80 | 0,00 | 0,00 | 0,00 | 0,00 |
| 20300213 | Cubeta revelad | 3 | 17,94 | 1998 | 8 | 0 | 0 | 2,24 | 2,24 | 0,00 | 0,00 | 0,00 | 0,00 |
| 20300214 | Cable | 1 | 11,78 | 1998 | 8 | 0 | 0 | 1,47 | 1,47 | 0,00 | 0,00 | 0,00 | 0,00 |
| 20300215 | Cable | 1 | 6,01 | 1998 | 8 | 0 | 0 | 0,75 | 0,75 | 0,00 | 0,00 | 0,00 | 0,00 |
| 20300216 | Cable | 1 | 7,21 | 1998 | 8 | 0 | 0 | 0,90 | 0,90 | 0,00 | 0,00 | 0,00 | 0,00 |
| 20300217 | Cable | 1 | 11,72 | 1998 | 8 | 0 | 0 | 1,47 | 1,47 | 0,00 | 0,00 | 0,00 | 0,00 |
| 20300218 | Cable | 1 | 11,72 | 1998 | 8 | 0 | 0 | 1,47 | 1,47 | 0,00 | 0,00 | 0,00 | 0,00 |
| 20300219 | Cable | 1 | 11,72 | 1998 | 8 | 0 | 0 | 1,47 | 1,47 | 0,00 | 0,00 | 0,00 | 0,00 |
| 20300220 | Cable | 1 | 7,21 | 1998 | 8 | 0 | 0 | 0,90 | 0,90 | 0,00 | 0,00 | 0,00 | 0,00 |
| 20300221 | Cable | 1 | 3,61 | 1998 | 8 | 0 | 0 | 0,45 | 0,45 | 0,00 | 0,00 | 0,00 | 0,00 |
| 20300222 | Cable | 1 | 11,72 | 1998 | 8 | 0 | 0 | 1,47 | 1,47 | 0,00 | 0,00 | 0,00 | 0,00 |
| 20300223 | Cable | 1 | 11,72 | 1998 | 8 | 0 | 0 | 1,47 | 1,47 | 0,00 | 0,00 | 0,00 | 0,00 |
| 20300224 | Cable | 1 | 11,72 | 1998 | 8 | 0 | 0 | 1,47 | 1,47 | 0,00 | 0,00 | 0,00 | 0,00 |
| 20300225 | Cable | 1 | 11,72 | 1998 | 8 | 0 | 0 | 1,47 | 1,47 | 0,00 | 0,00 | 0,00 | 0,00 |
| 20300226 | Cable | 2 | 12,02 | 1998 | 8 | 0 | 0 | 1,50 | 1,50 | 0,00 | 0,00 | 0,00 | 0,00 |
| 20300227 | Euroconector | 1 | 7,21 | 1998 | 8 | 0 | 0 | 0,90 | 0,90 | 0,00 | 0,00 | 0,00 | 0,00 |
| 20300228 | Cable | 2 | 23,44 | 1998 | 8 | 0 | 0 | 2,93 | 2,93 | 0,00 | 0,00 | 0,00 | 0,00 |
| 20300229 | Cable | 1 | 11,72 | 1998 | 8 | 0 | 0 | 1,47 | 1,47 | 0,00 | 0,00 | 0,00 | 0,00 |
| 20300230 | Cable | 1 | 11,72 | 1998 | 8 | 0 | 0 | 1,47 | 1,47 | 0,00 | 0,00 | 0,00 | 0,00 |
| 20300231 | Cable | 1 | 11,72 | 1998 | 8 | 0 | 0 | 1,47 | 1,47 | 0,00 | 0,00 | 0,00 | 0,00 |
| 20300232 | Cubetas | 3 | 17,94 | 1990 | 8 | 0 | 0 | 0,00 | 0,00 | 0,00 | 0,00 | 0,00 | 0,00 |
| 20300233 | Jarra graduada | 1 | 7,21 | 1990 | 8 | 0 | 0 | 0,00 | 0,00 | 0,00 | 0,00 | 0,00 | 0,00 |
| 20300234 | Reloj temporiz | 1 | 39,61 | 1990 | 8 | 0 | 0 | 0,00 | 0,00 | 0,00 | 0,00 | 0,00 | 0,00 |
| SUMA PARCIAL | | | 983,30 | | | | | 114,85 | 114,85 | 0,00 | 0,00 | 0,00 | 0,00 |

2242 - Útillaje

22421-Útiles, herramientas y accesorios

| Ref | Bien | Cantidad | Precio total | Año adquisición | Vida útil | Años pendientes amort. | Valor residual | Amort. Acum. | Cuota amort. 2006 | Cuota amort. 2007 | Cuota amort. 2008 | Cuota amort. 2009 | Cuota amort. 2010 | Cuota amort. 2011 | Cuota amort. 2012 |
|--|-----------------|----------|-----------------|-----------------|-----------|------------------------|----------------|-----------------|-------------------|-------------------|-------------------|-------------------|-------------------|-------------------|-------------------|
| 20300235 | Foco | 2 | 42,79 | 1990 | 8 | 0 | 0 | 0 | 0,00 | 0 | 0 | 0 | 0 | 0 | 0 |
| 20300236 | Marginador | 1 | 76,30 | 1990 | 8 | 0 | 0 | 0 | 0,00 | 0 | 0 | 0 | 0 | 0 | 0 |
| 20300237 | Marginador | 1 | 74,50 | 1990 | 8 | 0 | 0 | 0 | 0,00 | 0 | 0 | 0 | 0 | 0 | 0 |
| 20300238 | Marginador | 1 | 72,12 | 1990 | 8 | 0 | 0 | 0 | 0,00 | 0 | 0 | 0 | 0 | 0 | 0 |
| 20300239 | Probeta gradua | 1 | 6,01 | 1990 | 8 | 0 | 0 | 0 | 0,00 | 0 | 0 | 0 | 0 | 0 | 0 |
| 20300240 | Probeta gradua | 1 | 6,01 | 1990 | 8 | 0 | 0 | 0 | 0,00 | 0 | 0 | 0 | 0 | 0 | 0 |
| 20300241 | Tanque de reve | 2 | 19,23 | 1990 | 8 | 0 | 0 | 0 | 0,00 | 0 | 0 | 0 | 0 | 0 | 0 |
| 20300242 | Termómetros | 2 | 66,83 | 1990 | 8 | 0 | 0 | 0 | 0,00 | 0 | 0 | 0 | 0 | 0 | 0 |
| 20300243 | Pinza escurridc | 1 | 3,61 | 1990 | 8 | 0 | 0 | 0 | 0,00 | 0 | 0 | 0 | 0 | 0 | 0 |
| 20300244 | Pinza plástico | 3 | 10,82 | 1990 | 8 | 0 | 0 | 0 | 0,00 | 0 | 0 | 0 | 0 | 0 | 0 |
| 20300245 | Varillas agitad | 2 | 5,95 | 1990 | 8 | 0 | 0 | 0 | 0,00 | 0 | 0 | 0 | 0 | 0 | 0 |
| 20300246 | Embudos | 2 | 5,95 | 1990 | 8 | 0 | 0 | 0 | 0,00 | 0 | 0 | 0 | 0 | 0 | 0 |
| 20300247 | Cubetas | 3 | 17,94 | 1990 | 8 | 0 | 0 | 0 | 0,00 | 0 | 0 | 0 | 0 | 0 | 0 |
| 20300248 | Botellas fuele | 7 | 52,59 | 1990 | 8 | 0 | 0 | 0 | 0,00 | 0 | 0 | 0 | 0 | 0 | 0 |
| 20300249 | Botellas fuele | 4 | 27,65 | 1990 | 8 | 0 | 0 | 0 | 0,00 | 0 | 0 | 0 | 0 | 0 | 0 |
| 20300250 | Bolso | 1 | 38,40 | 1990 | 8 | 0 | 0 | 0 | 0,00 | 0 | 0 | 0 | 0 | 0 | 0 |
| 20300277 | Maletín herram | 1 | 410,56 | 2006 | 8 | 1 | 0 | 359,24 | 51,32 | 51,32 | 51,32 | 51,32 | 51,32 | 51,32 | 51,32 |
| 20300278 | Conjunto herra | 1 | 247,30 | 2006 | 8 | 1 | 0 | 216,37 | 30,91 | 30,91 | 30,91 | 30,91 | 30,91 | 30,91 | 30,91 |
| 20300279 | Banco trabajo | 1 | 144,07 | 2006 | 8 | 1 | 0 | 126,07 | 18,01 | 18,01 | 18,01 | 18,01 | 18,01 | 18,01 | 18,01 |
| 20300280 | Banco trabajo | 1 | 178,52 | 2006 | 8 | 1 | 0 | 156,24 | 22,32 | 22,32 | 22,32 | 22,32 | 22,32 | 22,32 | 22,32 |
| 20300281 | Atornillador | 1 | 199,27 | 2006 | 8 | 1 | 0 | 174,37 | 24,91 | 24,91 | 24,91 | 24,91 | 24,91 | 24,91 | 24,91 |
| 20300282 | Percutor | 1 | 196,44 | 2006 | 8 | 1 | 0 | 171,92 | 24,56 | 24,56 | 24,56 | 24,56 | 24,56 | 24,56 | 24,56 |
| 20300283 | Taladro | 1 | 800,77 | 2006 | 8 | 1 | 0 | 700,70 | 100,10 | 100,1 | 100,1 | 100,1 | 100,1 | 100,1 | 100,1 |
| 20300284 | Telemetro Lasc | 2 | 400,88 | 2006 | 8 | 1 | 0 | 350,77 | 50,11 | 50,11 | 50,11 | 50,11 | 50,11 | 50,11 | 50,11 |
| 20300285 | Carro | 1 | 52,76 | 2006 | 8 | 1 | 0 | 46,20 | 6,60 | 6,6 | 6,6 | 6,6 | 6,6 | 6,6 | 6,6 |
| 20300286 | Escalera | 2 | 100,34 | 2006 | 8 | 1 | 0 | 87,78 | 12,54 | 12,54 | 12,54 | 12,54 | 12,54 | 12,54 | 12,54 |
| 20300287 | Taller móvil | 1 | 189,45 | 2006 | 8 | 1 | 0 | 165,76 | 23,68 | 23,68 | 23,68 | 23,68 | 23,68 | 23,68 | 23,68 |
| 20300288 | Sierra calar | 1 | 396,08 | 2006 | 8 | 1 | 0 | 346,57 | 49,51 | 49,51 | 49,51 | 49,51 | 49,51 | 49,51 | 49,51 |
| 20300289 | Sierra costilla | 1 | 159,95 | 2006 | 8 | 1 | 0 | 139,93 | 19,99 | 19,99 | 19,99 | 19,99 | 19,99 | 19,99 | 19,99 |
| 20300290 | Tabla luminos | 1 | 280,37 | 2010 | 8 | 5 | 0 | 105,15 | 0,00 | 0 | 0 | 0 | 35,05 | 35,05 | 35,05 |
| 20300291 | Mueble auxil | 1 | 271,40 | 2010 | 8 | 5 | 0 | 101,79 | 0,00 | 0 | 0 | 0 | 33,93 | 33,93 | 33,93 |
| 20300292 | Plegadera teflo | 2 | 42,17 | 2010 | 8 | 5 | 0 | 15,81 | 0,00 | 0 | 0 | 0 | 5,27 | 5,27 | 5,27 |
| 20300293 | Aspirador | 1 | 89,99 | 2010 | 8 | 5 | 0 | 33,75 | 0,00 | 0 | 0 | 0 | 11,25 | 11,25 | 11,25 |
| 20300294 | Espátulas | 6 | 513,1 | 2010 | 8 | 5 | 0 | 192,42 | 0 | 0 | 0 | 0 | 64,14 | 64,14 | 64,14 |
| 20300295 | Microdifusores | 4 | 54,27 | 2010 | 8 | 5 | 0 | 20,34 | 0,00 | 0 | 0 | 0 | 6,78 | 6,78 | 6,78 |
| 20300296 | Lupa binocular | 1 | 118,17 | 2010 | 8 | 5 | 0 | 44,31 | 0,00 | 0 | 0 | 0 | 14,77 | 14,77 | 14,77 |
| 20300297 | Medidor elsec | 1 | 1.056,10 | 2010 | 8 | 5 | 0 | 396,03 | 0,00 | 0 | 0 | 0 | 132,01 | 132,01 | 132,01 |
| 20300298 | Atril transpare | 2 | 351,64 | 2010 | 8 | 5 | 0 | 131,88 | 0,00 | 0 | 0 | 0 | 43,96 | 43,96 | 43,96 |
| 20300299 | Termohigrome | 1 | 251,34 | 2010 | 8 | 5 | 0 | 94,26 | 0,00 | 0 | 0 | 0 | 31,42 | 31,42 | 31,42 |
| 20300300 | Clavadora | 1 | 130,27 | 2010 | 8 | 5 | 0 | 48,84 | 0,00 | 0 | 0 | 0 | 16,28 | 16,28 | 16,28 |
| 20300301 | Aplicadora dos | 1 | 125,49 | 2010 | 8 | 5 | 0 | 47,07 | 0,00 | 0 | 0 | 0 | 15,69 | 15,69 | 15,69 |
| 20300302 | Cortadora Bise | 1 | 1.168,20 | 2010 | 8 | 5 | 0 | 438,09 | 0,00 | 0 | 0 | 0 | 146,03 | 146,03 | 146,03 |
| SUMA PARCIAL | | | 8.455,60 | | | | | 4.711,66 | 434,56 | 434,56 | 434,56 | 434,56 | 991,14 | 991,14 | 991,14 |
| TOTAL PARTIDA 22421-Útiles, herramientas y accesorios | | | | | | | | 9.438,90 | 549,41 | 434,56 | 434,56 | 434,56 | 991,14 | 991,14 | 991,14 |

660

EJERCICIO 2012

| | | |
|--|----------|----------|
| TOTAL PARTIDA 22421-Útiles, herramientas y accesorios | 9.438,90 | |
| TOTAL PARTIDA 2242 - Utillaje | | 9.438,90 |
| TOTAL PARTIDA 224 - Utillaje | | 9.438,90 |
| CUOTAS DE AMORTIZACIÓN 2011 | | |
| CUOTA AMORT. PARTIDA 22421-Útiles, herramientas y accesorios | 991,14 | |
| CUOTA AMORT. PARTIDA 2242 - Utillaje | | 991,14 |
| CUOTA AMORT. PARTIDA 224 - Utillaje | | 991,14 |

100
/

Bienes Muebles - Partida 226- Mobiliario y enseres

EJERCICIO 2012

2260-Mobiliario

22601-Mesas y sillas

| Ref | Bien | Cantidad | Precio total | Año adquisición | Vida útil | Años pendientes amort. | Valor residual | Amort. Acum. | Cuota amort. 2006 | Cuota amort. 2007 | Cuota amort. 2008 | Cuota amort. 2009 | Cuota amort. 2010 | Cuota amort. 2011 | Cuota amort. 2012 |
|---------------------|----------|----------|------------------|-----------------|-----------|------------------------|----------------|-----------------|-------------------|-------------------|-------------------|-------------------|-------------------|-------------------|-------------------|
| 20500001 | Banco | 1 | 480,81 | 1998 | 20 | 5 | 0 | 168,28 | 24,04 | 24,04 | 24,04 | 24,04 | 24,04 | 24,04 | 24,04 |
| 20500002 | Silla | 2 | 264,45 | 1998 | 20 | 5 | 0 | 92,54 | 13,22 | 13,22 | 13,22 | 13,22 | 13,22 | 13,22 | 13,22 |
| 20500003 | Sillón | 1 | 240,40 | 1998 | 20 | 5 | 0 | 84,14 | 12,02 | 12,02 | 12,02 | 12,02 | 12,02 | 12,02 | 12,02 |
| 20500004 | Mesa | 1 | 175,86 | 1998 | 20 | 5 | 0 | 61,53 | 8,79 | 8,79 | 8,79 | 8,79 | 8,79 | 8,79 | 8,79 |
| 20500005 | Silla | 1 | 40,39 | 1998 | 20 | 5 | 0 | 14,14 | 2,02 | 2,02 | 2,02 | 2,02 | 2,02 | 2,02 | 2,02 |
| 20500006 | Sillones | 3 | 631,06 | 1998 | 20 | 5 | 0 | 220,85 | 31,55 | 31,55 | 31,55 | 31,55 | 31,55 | 31,55 | 31,55 |
| 20500007 | Silla | 2 | 80,79 | 1998 | 20 | 5 | 0 | 28,28 | 4,04 | 4,04 | 4,04 | 4,04 | 4,04 | 4,04 | 4,04 |
| 20500008 | Sillón | 2 | 242,37 | 1989 | 20 | 0 | 0 | 36,36 | 12,12 | 12,12 | 12,12 | 0 | 0 | 0 | 0 |
| 20500009 | Mesa | 1 | 532,16 | 1989 | 20 | 0 | 0 | 79,83 | 26,61 | 26,61 | 26,61 | 0 | 0 | 0 | 0 |
| 20500010 | Sillón | 1 | 240,41 | 1989 | 20 | 0 | 0 | 36,06 | 12,02 | 12,02 | 12,02 | 0 | 0 | 0 | 0 |
| 20500011 | Silla | 1 | 40,40 | 1989 | 20 | 0 | 0 | 6,06 | 2,02 | 2,02 | 2,02 | 0 | 0 | 0 | 0 |
| 20500012 | Sillón | 8 | 969,46 | 1989 | 20 | 0 | 0 | 145,41 | 48,47 | 48,47 | 48,47 | 0 | 0 | 0 | 0 |
| 20500013 | Mesa | 1 | 532,15 | 1989 | 20 | 0 | 0 | 79,83 | 26,61 | 26,61 | 26,61 | 0 | 0 | 0 | 0 |
| 20500014 | Sillón | 4 | 872,79 | 1989 | 20 | 0 | 0 | 130,92 | 43,64 | 43,64 | 43,64 | 0 | 0 | 0 | 0 |
| 20500015 | Silla | 60 | 7.969,42 | 1989 | 20 | 0 | 0 | 1.195,41 | 398,47 | 398,47 | 398,47 | 0 | 0 | 0 | 0 |
| 20500016 | Mesa | 1 | 194,39 | 1989 | 20 | 0 | 0 | 29,16 | 9,72 | 9,72 | 9,72 | 0 | 0 | 0 | 0 |
| 20500017 | Sillón | 7 | 698,84 | 1989 | 20 | 0 | 0 | 104,82 | 34,94 | 34,94 | 34,94 | 0 | 0 | 0 | 0 |
| 20500018 | Sillón | 3 | 649,09 | 1989 | 20 | 0 | 0 | 97,35 | 32,45 | 32,45 | 32,45 | 0 | 0 | 0 | 0 |
| 20500019 | Sillón | 1 | 121,18 | 1989 | 20 | 0 | 0 | 18,18 | 6,06 | 6,06 | 6,06 | 0 | 0 | 0 | 0 |
| 20500020 | Mesa | 1 | 532,15 | 1989 | 20 | 0 | 0 | 79,83 | 26,61 | 26,61 | 26,61 | 0 | 0 | 0 | 0 |
| 20500021 | Sillón | 1 | 240,40 | 1989 | 20 | 0 | 0 | 36,06 | 12,02 | 12,02 | 12,02 | 0 | 0 | 0 | 0 |
| 20500022 | Mesa | 1 | 194,39 | 1989 | 20 | 0 | 0 | 29,16 | 9,72 | 9,72 | 9,72 | 0 | 0 | 0 | 0 |
| 20500023 | Sillón | 9 | 898,51 | 1989 | 20 | 0 | 0 | 134,79 | 44,93 | 44,93 | 44,93 | 0 | 0 | 0 | 0 |
| 20500024 | Mesa | 1 | 194,39 | 1989 | 20 | 0 | 0 | 29,16 | 9,72 | 9,72 | 9,72 | 0 | 0 | 0 | 0 |
| 20500025 | Sillón | 1 | 566,51 | 1989 | 20 | 0 | 0 | 84,99 | 28,33 | 28,33 | 28,33 | 0 | 0 | 0 | 0 |
| 20500026 | Mesa | 1 | 241,38 | 1989 | 20 | 0 | 0 | 36,21 | 12,07 | 12,07 | 12,07 | 0 | 0 | 0 | 0 |
| 20500027 | Sillón | 2 | 242,36 | 1989 | 20 | 0 | 0 | 36,36 | 12,12 | 12,12 | 12,12 | 0 | 0 | 0 | 0 |
| 20500028 | Mesa | 1 | 270,46 | 1989 | 20 | 0 | 0 | 40,56 | 13,52 | 13,52 | 13,52 | 0 | 0 | 0 | 0 |
| 20500029 | Sillón | 4 | 484,73 | 1989 | 20 | 0 | 0 | 72,72 | 24,24 | 24,24 | 24,24 | 0 | 0 | 0 | 0 |
| 20500030 | Mesa | 4 | 1.474,26 | 1989 | 20 | 0 | 0 | 221,13 | 73,71 | 73,71 | 73,71 | 0 | 0 | 0 | 0 |
| 20500031 | Sillón | 10 | 1.211,82 | 1989 | 20 | 0 | 0 | 181,77 | 60,59 | 60,59 | 60,59 | 0 | 0 | 0 | 0 |
| 20500032 | Silla | 1 | 40,39 | 1989 | 20 | 0 | 0 | 6,06 | 2,02 | 2,02 | 2,02 | 0 | 0 | 0 | 0 |
| 20500033 | Silla | 1 | 240,40 | 1989 | 20 | 0 | 0 | 36,06 | 12,02 | 12,02 | 12,02 | 0 | 0 | 0 | 0 |
| 20500034 | Mesa | 1 | 121,18 | 1989 | 20 | 0 | 0 | 18,18 | 6,06 | 6,06 | 6,06 | 0 | 0 | 0 | 0 |
| 20500035 | Sillón | 2 | 362,57 | 1989 | 20 | 0 | 0 | 54,39 | 18,13 | 18,13 | 18,13 | 0 | 0 | 0 | 0 |
| SUMA PARCIAL | | | 22.292,32 | | | | | 3.726,58 | 1.114,62 | 1114,62 | 1114,62 | 95,68 | 95,68 | 95,68 | 95,68 |

101

Bienes Muebles - Partida 226 Mobiliario y enseres

EJERCICIO 2012

2260-Mobiliario

22601-Mesas y sillas

| Ref | Bien | Cantidad | Precio total | Año adquisición | Vida útil | Años pendientes amort. | Valor residual | Amort. Acum. | Cuota amort. 2006 | Cuota amort. 2007 | Cuota amort. 2008 | Cuota amort. 2009 | Cuota amort. 2010 |
|---------------------|--------|----------|------------------|-----------------|-----------|------------------------|----------------|-----------------|-------------------|-------------------|-------------------|-------------------|-------------------|
| 20500036 | Mesa | 1 | 360,61 | 1989 | 20 | 0 | 0 | 36,06 | 18,03 | 18,03 | 0 | 0 | 0 |
| 20500037 | Sillón | 2 | 480,81 | 1989 | 20 | 0 | 0 | 48,08 | 24,04 | 24,04 | 0 | 0 | 0 |
| 20500038 | Mesa | 1 | 270,26 | 1989 | 20 | 0 | 0 | 27,02 | 13,51 | 13,51 | 0 | 0 | 0 |
| 20500039 | Mesa | 2 | 540,91 | 1989 | 20 | 0 | 0 | 54,10 | 27,05 | 27,05 | 0 | 0 | 0 |
| 20500040 | Sillón | 1 | 240,40 | 1989 | 20 | 0 | 0 | 24,04 | 12,02 | 12,02 | 0 | 0 | 0 |
| 20500041 | Sillón | 1 | 234,39 | 1989 | 20 | 0 | 0 | 23,44 | 11,72 | 11,72 | 0 | 0 | 0 |
| 20500042 | Silla | 1 | 40,39 | 1989 | 20 | 0 | 0 | 4,04 | 2,02 | 2,02 | 0 | 0 | 0 |
| 20500043 | Mesa | 2 | 856,23 | 1989 | 20 | 0 | 0 | 85,62 | 42,81 | 42,81 | 0 | 0 | 0 |
| 20500044 | Sillón | 1 | 240,40 | 1989 | 20 | 0 | 0 | 24,04 | 12,02 | 12,02 | 0 | 0 | 0 |
| 20500045 | Sillón | 1 | 240,40 | 1989 | 20 | 0 | 0 | 24,04 | 12,02 | 12,02 | 0 | 0 | 0 |
| 20500046 | Sillón | 6 | 727,09 | 1989 | 20 | 0 | 0 | 72,70 | 36,35 | 36,35 | 0 | 0 | 0 |
| 20500047 | Mesa | 1 | 316,38 | 1989 | 20 | 0 | 0 | 31,64 | 15,82 | 15,82 | 0 | 0 | 0 |
| 20500048 | Mesa | 1 | 532,15 | 1989 | 20 | 0 | 0 | 53,22 | 26,61 | 26,61 | 0 | 0 | 0 |
| 20500049 | Sillón | 1 | 240,40 | 1989 | 20 | 0 | 0 | 24,04 | 12,02 | 12,02 | 0 | 0 | 0 |
| 20500050 | Mesa | 1 | 144,81 | 1989 | 20 | 0 | 0 | 14,48 | 7,24 | 7,24 | 0 | 0 | 0 |
| 20500051 | Mesa | 2 | 856,23 | 1989 | 20 | 0 | 0 | 85,62 | 42,81 | 42,81 | 0 | 0 | 0 |
| 20500052 | Mesa | 1 | 360,61 | 1989 | 20 | 0 | 0 | 36,06 | 18,03 | 18,03 | 0 | 0 | 0 |
| 20500053 | Mesa | 1 | 336,57 | 1989 | 20 | 0 | 0 | 33,66 | 16,83 | 16,83 | 0 | 0 | 0 |
| 20500054 | Sillón | 1 | 121,18 | 1989 | 20 | 0 | 0 | 12,12 | 6,06 | 6,06 | 0 | 0 | 0 |
| 20500055 | Silla | 1 | 288,49 | 1989 | 20 | 0 | 0 | 28,84 | 14,42 | 14,42 | 0 | 0 | 0 |
| 20500056 | Sillón | 1 | 240,40 | 1989 | 20 | 0 | 0 | 24,04 | 12,02 | 12,02 | 0 | 0 | 0 |
| 20500057 | Mesa | 1 | 532,15 | 1989 | 20 | 0 | 0 | 53,22 | 26,61 | 26,61 | 0 | 0 | 0 |
| 20500058 | Mesa | 1 | 428,11 | 1989 | 20 | 0 | 0 | 42,82 | 21,41 | 21,41 | 0 | 0 | 0 |
| 20500059 | Mesa | 1 | 428,11 | 1989 | 20 | 0 | 0 | 42,82 | 21,41 | 21,41 | 0 | 0 | 0 |
| 20500060 | Sillón | 2 | 242,36 | 1989 | 20 | 0 | 0 | 24,24 | 12,12 | 12,12 | 0 | 0 | 0 |
| 20500061 | Sillón | 1 | 476,11 | 1989 | 20 | 0 | 0 | 47,62 | 23,81 | 23,81 | 0 | 0 | 0 |
| 20500062 | Sillón | 2 | 480,81 | 1989 | 20 | 0 | 0 | 48,08 | 24,04 | 24,04 | 0 | 0 | 0 |
| 20500063 | Mesa | 1 | 601,01 | 1989 | 20 | 0 | 0 | 60,10 | 30,05 | 30,05 | 0 | 0 | 0 |
| 20500064 | Mesa | 1 | 480,81 | 1989 | 20 | 0 | 0 | 48,08 | 24,04 | 24,04 | 0 | 0 | 0 |
| 20500065 | Mesa | 1 | 281,33 | 1989 | 20 | 0 | 0 | 28,14 | 14,07 | 14,07 | 0 | 0 | 0 |
| 20500066 | Mesa | 1 | 532,15 | 1989 | 20 | 0 | 0 | 53,22 | 26,61 | 26,61 | 0 | 0 | 0 |
| 20500067 | Sillón | 2 | 242,36 | 1989 | 20 | 0 | 0 | 24,24 | 12,12 | 12,12 | 0 | 0 | 0 |
| 20500068 | Sillón | 1 | 240,40 | 1989 | 20 | 0 | 0 | 24,04 | 12,02 | 12,02 | 0 | 0 | 0 |
| 20500069 | Sillón | 1 | 240,40 | 1989 | 20 | 0 | 0 | 24,04 | 12,02 | 12,02 | 0 | 0 | 0 |
| 20500070 | Silla | 1 | 156,26 | 1989 | 20 | 0 | 0 | 15,62 | 7,81 | 7,81 | 0 | 0 | 0 |
| SUMA PARCIAL | | | 13.031,48 | | | | | 1.303,18 | 651,59 | 651,59 | 0 | 0 | 0 |

2012

Bienes Muebles - Partida 226 Mobiliario y enseres

EJERCICIO 2012

2260-Mobiliario

22601-Mesas y sillas

| Ref | Bien | Cantidad | Precio total | Año adquisición | Vida útil | Años pendientes amort. | Valor residual | Amort. Acum. | Cuota amort. 2006 | Cuota amort. 2007 | Cuota amort. 2008 | Cuota amort. 2009 | Cuota amort. 2010 | Cuota amort. 2011 | Cuota amort. 2012 |
|---------------------|-------------|----------|-----------------|-----------------|-----------|------------------------|----------------|-----------------|-------------------|-------------------|-------------------|-------------------|-------------------|-------------------|-------------------|
| 20500071 | Mesa | 1 | 420,71 | 1991 | 20 | 0 | 0 | 84,16 | 21,04 | 21,04 | 21,04 | 21,04 | 0 | 0 | 0 |
| 20500072 | Sillón | 1 | 228,38 | 1991 | 20 | 0 | 0 | 45,68 | 11,42 | 11,42 | 11,42 | 11,42 | 0 | 0 | 0 |
| 20500073 | Silla | 1 | 40,39 | 1991 | 20 | 0 | 0 | 8,08 | 2,02 | 2,02 | 2,02 | 2,02 | 0 | 0 | 0 |
| 20500074 | Sillón | 1 | 210,35 | 1990 | 20 | 0 | 0 | 31,56 | 10,52 | 10,52 | 10,52 | 0 | 0 | 0 | 0 |
| 20500075 | Mesa | 2 | 351,71 | 1990 | 20 | 0 | 0 | 52,77 | 17,59 | 17,59 | 17,59 | 0 | 0 | 0 | 0 |
| 20500076 | Mesa | 2 | 323,57 | 1990 | 20 | 0 | 0 | 48,54 | 16,18 | 16,18 | 16,18 | 0 | 0 | 0 | 0 |
| 20500077 | Mesa | 1 | 348,59 | 1990 | 20 | 0 | 0 | 52,29 | 17,43 | 17,43 | 17,43 | 0 | 0 | 0 | 0 |
| 20500078 | Mesa | 1 | 169,85 | 1990 | 20 | 0 | 0 | 25,47 | 8,49 | 8,49 | 8,49 | 0 | 0 | 0 | 0 |
| 20500079 | Mesa | 1 | 396,67 | 1990 | 20 | 0 | 0 | 59,49 | 19,83 | 19,83 | 19,83 | 0 | 0 | 0 | 0 |
| 20500080 | Mesa | 1 | 102,17 | 1990 | 20 | 0 | 0 | 15,33 | 5,11 | 5,11 | 5,11 | 0 | 0 | 0 | 0 |
| 20500081 | Silla | 1 | 94,41 | 1990 | 20 | 0 | 0 | 14,16 | 4,72 | 4,72 | 4,72 | 0 | 0 | 0 | 0 |
| 20500082 | Mesa | 1 | 216,36 | 1990 | 20 | 0 | 0 | 32,46 | 10,82 | 10,82 | 10,82 | 0 | 0 | 0 | 0 |
| 20500083 | Mesa | 1 | 294,50 | 1990 | 20 | 0 | 0 | 44,19 | 14,73 | 14,73 | 14,73 | 0 | 0 | 0 | 0 |
| 20500084 | Silla | 1 | 40,39 | 1990 | 20 | 0 | 0 | 6,06 | 2,02 | 2,02 | 2,02 | 0 | 0 | 0 | 0 |
| 20500085 | Silla | 1 | 99,17 | 1990 | 20 | 0 | 0 | 14,88 | 4,96 | 4,96 | 4,96 | 0 | 0 | 0 | 0 |
| 20500086 | Silla | 3 | 649,09 | 1990 | 20 | 0 | 0 | 97,35 | 32,45 | 32,45 | 32,45 | 0 | 0 | 0 | 0 |
| 20500087 | Silla | 2 | 228,38 | 1990 | 20 | 0 | 0 | 34,26 | 11,42 | 11,42 | 11,42 | 0 | 0 | 0 | 0 |
| 20500088 | Sillón | 1 | 165,28 | 1990 | 20 | 0 | 0 | 24,78 | 8,26 | 8,26 | 8,26 | 0 | 0 | 0 | 0 |
| 20500089 | Sillón | 1 | 189,32 | 1990 | 20 | 0 | 0 | 28,41 | 9,47 | 9,47 | 9,47 | 0 | 0 | 0 | 0 |
| 20500090 | Silla | 37 | 1.494,36 | 1990 | 20 | 0 | 0 | 224,16 | 74,72 | 74,72 | 74,72 | 0 | 0 | 0 | 0 |
| 20500091 | Mesa | 1 | 428,11 | 1990 | 20 | 0 | 0 | 64,23 | 21,41 | 21,41 | 21,41 | 0 | 0 | 0 | 0 |
| 20500092 | Silla | 1 | 40,39 | 1990 | 20 | 0 | 0 | 6,06 | 2,02 | 2,02 | 2,02 | 0 | 0 | 0 | 0 |
| 20500093 | Silla | 1 | 102,17 | 1990 | 20 | 0 | 0 | 15,33 | 5,11 | 5,11 | 5,11 | 0 | 0 | 0 | 0 |
| 20500094 | Sillón | 1 | 145,68 | 1990 | 20 | 0 | 0 | 21,84 | 7,28 | 7,28 | 7,28 | 0 | 0 | 0 | 0 |
| 20500095 | Silla | 1 | 99,17 | 1990 | 20 | 0 | 0 | 14,88 | 4,96 | 4,96 | 4,96 | 0 | 0 | 0 | 0 |
| 20500096 | Mesa | 1 | 480,81 | 1990 | 20 | 0 | 0 | 72,12 | 24,04 | 24,04 | 24,04 | 0 | 0 | 0 | 0 |
| 20500097 | Mesa | 1 | 601,01 | 1990 | 20 | 0 | 0 | 90,15 | 30,05 | 30,05 | 30,05 | 0 | 0 | 0 | 0 |
| 20500323 | Mesa | 1 | 129,57 | 2004 | 20 | 11 | 0 | 45,36 | 6,48 | 6,48 | 6,48 | 6,48 | 6,48 | 6,48 | 6,48 |
| 20500324 | Mesa | 1 | 129,57 | 2004 | 20 | 11 | 0 | 45,36 | 6,48 | 6,48 | 6,48 | 6,48 | 6,48 | 6,48 | 6,48 |
| 20500325 | Ala de mesa | 1 | 77,48 | 2004 | 20 | 11 | 0 | 27,09 | 3,87 | 3,87 | 3,87 | 3,87 | 3,87 | 3,87 | 3,87 |
| 20500326 | Ala de mesa | 1 | 77,48 | 2004 | 20 | 11 | 0 | 27,09 | 3,87 | 3,87 | 3,87 | 3,87 | 3,87 | 3,87 | 3,87 |
| 20500327 | Cajonera | 1 | 122,21 | 2004 | 20 | 11 | 0 | 42,77 | 6,11 | 6,11 | 6,11 | 6,11 | 6,11 | 6,11 | 6,11 |
| 20500328 | Cajonera | 1 | 122,21 | 2004 | 20 | 11 | 0 | 42,77 | 6,11 | 6,11 | 6,11 | 6,11 | 6,11 | 6,11 | 6,11 |
| 20500329 | Silla | 4 | 554,48 | 2004 | 20 | 11 | 0 | 194,04 | 27,72 | 27,72 | 27,72 | 27,72 | 27,72 | 27,72 | 27,72 |
| SUMA PARCIAL | | | 9.173,99 | | | | | 1.653,17 | 458,71 | 458,71 | 458,71 | 95,12 | 60,64 | 60,64 | 60,64 |

105

Bienes Muebles - Partida 226 Mobiliario y enseres

EJERCICIO 2012

2260-Mobiliario

22601-Mesas y sillas

| Ref | Bien | Cantidad | Precio total | Año adquisición | Vida útil | Años pendientes amort. | Valor residual | Amort. Acum. | Cuota amort. 2006 | Cuota amort. 2007 | Cuota amort. 2008 | Cuota amort. 2009 | Cuota amort. 2010 | Cuota amort. 2011 | Cuota amort. 2012 |
|---|---------------------|----------|------------------|-----------------|-----------|------------------------|----------------|-----------------|-------------------|-------------------|-------------------|-------------------|-------------------|-------------------|-------------------|
| 20500330 | Mesa teléfono | 1 | 71,97 | 2004 | 20 | 11 | 0 | 27,55 | 3,60 | 3,60 | 3,6 | 3,6 | 3,6 | 3,6 | 3,6 |
| 20500331 | Taburete | 1 | 119,00 | 2004 | 20 | 11 | 0 | 41,65 | 5,95 | 5,95 | 5,95 | 5,95 | 5,95 | 5,95 | 5,95 |
| 20500332 | Taburete | 1 | 119,00 | 2004 | 20 | 11 | 0 | 41,65 | 5,95 | 5,95 | 5,95 | 5,95 | 5,95 | 5,95 | 5,95 |
| 20500333 | Taburete | 1 | 119,00 | 2004 | 20 | 11 | 0 | 78,94 | 5,95 | 5,95 | 5,95 | 5,95 | 5,95 | 5,95 | 5,95 |
| 20500343 | Mesa | 6 | 864,72 | 2005 | 20 | 12 | 0 | 278,88 | 43,24 | 43,24 | 43,24 | 43,24 | 43,24 | 43,24 | 43,24 |
| 20500344 | Sillas | 6 | 388,85 | 2005 | 20 | 12 | 0 | 200,19 | 19,44 | 19,44 | 19,44 | 19,44 | 19,44 | 19,44 | 19,44 |
| 20500347 | Mesa - mostrador | 1 | 1.670,92 | 2006 | 20 | 13 | 0 | 537,03 | 83,55 | 83,55 | 83,55 | 83,55 | 83,55 | 83,55 | 83,55 |
| 20500348 | Puesto informático | 1 | 714,55 | 2009 | 20 | 16 | 0 | 126,68 | 0,00 | 0,00 | 0 | 35,73 | 35,73 | 35,73 | 35,73 |
| 20500349 | Silla, puesto infor | 2 | 389,76 | 2009 | 20 | 16 | 0 | 77,73 | 0,00 | 0 | 0 | 19,49 | 19,49 | 19,49 | 19,49 |
| 20500350 | Mesa tablero enmo | 1 | 385,12 | 2009 | 20 | 16 | 0 | 150,29 | 0,00 | 0 | 0 | 19,26 | 19,26 | 19,26 | 19,26 |
| 20500351 | sillas giratorias | 7 | 1.850,14 | 2009 | 20 | 16 | 0 | 380,82 | 0,00 | 0,00 | 0 | 92,51 | 92,51 | 92,51 | 92,51 |
| 20500352 | sillas reuniones | 14 | 2.065,73 | 2009 | 20 | 16 | 0 | 352,28 | 0,00 | 0,00 | 0 | 103,29 | 103,29 | 103,29 | 103,29 |
| 20500353 | sillas Gorka | 4 | 848,19 | 2009 | 20 | 16 | 0 | 343,02 | 0,00 | 0,00 | 0 | 42,41 | 42,41 | 42,41 | 42,41 |
| 20500354 | mesa rectangular | 5 | 4.315,78 | 2009 | 20 | 16 | 0 | 647,37 | 0,00 | 0,00 | 0 | 215,79 | 215,79 | 215,79 | 215,79 |
| SUMA PARCIAL | | | 13.922,73 | | | | | 3.284,08 | 167,68 | 167,68 | 167,68 | 696,16 | 696,16 | 696,16 | 696,16 |
| TOTAL PARTIDA 22601-Mesas y sillas | | | | | | 58.420,52 | | | 2.392,60 | 2.392,60 | 1.741,01 | 886,96 | 852,48 | 852,48 | 852,48 |

104

Bienes Muebles - Partida 226 Mobiliario y enseres

EJERCICIO 2012

2260-Mobiliario

22602-Armarios y archivadores

| Ref | Bien | Cantidad | Precio total | Año adquisición | Vida útil | Años pendientes amort. | Valor residual | Amort. Acum. | Cuota amort. 2006 | Cuota amort. 2007 | Cuota amort. 2008 | Cuota amort. 2009 | Cuota amort. 2010 | Cuota amort. 2011 | Cuota amort. 2012 |
|---------------------|-------------|----------|------------------|-----------------|-----------|------------------------|----------------|-----------------|-------------------|-------------------|-------------------|-------------------|-------------------|-------------------|-------------------|
| 20500098 | Cajonera | 1 | 234,98 | 1993 | 20 | 0 | 0 | 70,50 | 11,75 | 11,75 | 11,75 | 11,75 | 11,75 | 11,75 | 0 |
| 20500099 | Archivador | 1 | 205,04 | 1993 | 20 | 0 | 0 | 61,50 | 10,25 | 10,25 | 10,25 | 10,25 | 10,25 | 10,25 | 0 |
| 20500100 | Archivador | 1 | 205,04 | 1993 | 20 | 0 | 0 | 61,50 | 10,25 | 10,25 | 10,25 | 10,25 | 10,25 | 10,25 | 0 |
| 20500101 | Cajonera | 1 | 215,77 | 1993 | 20 | 0 | 0 | 64,74 | 10,79 | 10,79 | 10,79 | 10,79 | 10,79 | 10,79 | 0 |
| 20500102 | Caja fuerte | 1 | 709,19 | 1993 | 20 | 0 | 0 | 212,76 | 35,46 | 35,46 | 35,46 | 35,46 | 35,46 | 35,46 | 0 |
| 20500103 | Caja fuerte | 1 | 664,72 | 1993 | 20 | 0 | 0 | 199,44 | 33,24 | 33,24 | 33,24 | 33,24 | 33,24 | 33,24 | 0 |
| 20500104 | Planeros | 4 | 2.992,42 | 1999 | 20 | 6 | 0 | 1.047,34 | 149,62 | 149,62 | 149,62 | 149,62 | 149,62 | 149,62 | 149,62 |
| 20500105 | Armario | 1 | 669,49 | 1998 | 20 | 5 | 0 | 234,29 | 33,47 | 33,47 | 33,47 | 33,47 | 33,47 | 33,47 | 33,47 |
| 20500106 | Archivador | 1 | 99,53 | 1998 | 20 | 5 | 0 | 34,86 | 4,98 | 4,98 | 4,98 | 4,98 | 4,98 | 4,98 | 4,98 |
| 20500107 | Armario | 1 | 203,66 | 1998 | 20 | 5 | 0 | 71,26 | 10,18 | 10,18 | 10,18 | 10,18 | 10,18 | 10,18 | 10,18 |
| 20500108 | Auxiliar | 1 | 215,77 | 1998 | 20 | 5 | 0 | 75,53 | 10,79 | 10,79 | 10,79 | 10,79 | 10,79 | 10,79 | 10,79 |
| 20500109 | Cajonera | 1 | 200,88 | 1998 | 20 | 5 | 0 | 70,28 | 10,04 | 10,04 | 10,04 | 10,04 | 10,04 | 10,04 | 10,04 |
| 20500110 | Armario | 1 | 235,12 | 1998 | 20 | 5 | 0 | 82,32 | 11,76 | 11,76 | 11,76 | 11,76 | 11,76 | 11,76 | 11,76 |
| 20500111 | Armario | 1 | 205,04 | 1998 | 20 | 5 | 0 | 71,75 | 10,25 | 10,25 | 10,25 | 10,25 | 10,25 | 10,25 | 10,25 |
| 20500112 | Vitrina | 1 | 458,99 | 1998 | 20 | 5 | 0 | 160,65 | 22,95 | 22,95 | 22,95 | 22,95 | 22,95 | 22,95 | 22,95 |
| 20500113 | Cajonera | 1 | 215,77 | 1998 | 20 | 5 | 0 | 75,53 | 10,79 | 10,79 | 10,79 | 10,79 | 10,79 | 10,79 | 10,79 |
| 20500114 | Cajonera | 1 | 215,77 | 1998 | 20 | 5 | 0 | 75,53 | 10,79 | 10,79 | 10,79 | 10,79 | 10,79 | 10,79 | 10,79 |
| 20500115 | Armario | 1 | 205,04 | 2000 | 20 | 7 | 0 | 71,75 | 10,25 | 10,25 | 10,25 | 10,25 | 10,25 | 10,25 | 10,25 |
| 20500116 | Archivador | 1 | 277,15 | 2000 | 20 | 7 | 0 | 97,02 | 13,86 | 13,86 | 13,86 | 13,86 | 13,86 | 13,86 | 13,86 |
| 20500117 | Cajonera | 1 | 215,77 | 2000 | 20 | 7 | 0 | 75,53 | 10,79 | 10,79 | 10,79 | 10,79 | 10,79 | 10,79 | 10,79 |
| 20500118 | Armario | 1 | 517,63 | 2000 | 20 | 7 | 0 | 181,16 | 25,88 | 25,88 | 25,88 | 25,88 | 25,88 | 25,88 | 25,88 |
| 20500119 | Cajonera | 1 | 215,77 | 2000 | 20 | 7 | 0 | 75,53 | 10,79 | 10,79 | 10,79 | 10,79 | 10,79 | 10,79 | 10,79 |
| 20500120 | Archivador | 1 | 1.140,41 | 2000 | 20 | 7 | 0 | 399,14 | 57,02 | 57,02 | 57,02 | 57,02 | 57,02 | 57,02 | 57,02 |
| 20500121 | Planeros | 4 | 2.992,42 | 1999 | 20 | 6 | 0 | 1.047,34 | 149,62 | 149,62 | 149,62 | 149,62 | 149,62 | 149,62 | 149,62 |
| 20500122 | Armario | 2 | 775,41 | 2000 | 20 | 7 | 0 | 271,39 | 38,77 | 38,77 | 38,77 | 38,77 | 38,77 | 38,77 | 38,77 |
| 20500123 | Cajonera | 2 | 431,54 | 2000 | 20 | 7 | 0 | 151,06 | 21,58 | 21,58 | 21,58 | 21,58 | 21,58 | 21,58 | 21,58 |
| 20500124 | Armario | 2 | 775,41 | 2000 | 20 | 7 | 0 | 271,39 | 38,77 | 38,77 | 38,77 | 38,77 | 38,77 | 38,77 | 38,77 |
| 20500125 | Archivador | 1 | 481,77 | 2000 | 20 | 7 | 0 | 168,63 | 24,09 | 24,09 | 24,09 | 24,09 | 24,09 | 24,09 | 24,09 |
| 20500126 | Cajonera | 2 | 431,54 | 2000 | 20 | 7 | 0 | 151,06 | 21,58 | 21,58 | 21,58 | 21,58 | 21,58 | 21,58 | 21,58 |
| 20500127 | Armario | 1 | 517,56 | 2000 | 20 | 7 | 0 | 181,16 | 25,88 | 25,88 | 25,88 | 25,88 | 25,88 | 25,88 | 25,88 |
| 20500128 | Cajonera | 1 | 215,77 | 2000 | 20 | 7 | 0 | 75,53 | 10,79 | 10,79 | 10,79 | 10,79 | 10,79 | 10,79 | 10,79 |
| 20500129 | Armario | 1 | 205,04 | 2000 | 20 | 7 | 0 | 71,75 | 10,25 | 10,25 | 10,25 | 10,25 | 10,25 | 10,25 | 10,25 |
| 20500130 | Armario | 1 | 387,71 | 2000 | 20 | 7 | 0 | 135,73 | 19,39 | 19,39 | 19,39 | 19,39 | 19,39 | 19,39 | 19,39 |
| SUMA PARCIAL | | | 17.733,12 | | | | | 6.094,95 | 886,67 | 886,67 | 886,67 | 886,67 | 886,67 | 886,67 | 774,93 |

105

Bienes Muebles - Partida 226 Mobiliario y enseres

EJERCICIO 2012

2260-Mobiliario

22602-Armarios y archivadores

| Ref | Bien | Cantidad | Precio total | Año adquisición | Vida útil | Años pendientes amort. | Valor residual | Amort. Acum. | Cuota amort. 2006 | Cuota amort. 2007 | Cuota amort. 2008 | Cuota amort. 2009 | Cuota amort. 2010 | Cuota amort. 2011 | Cuota amort. 2012 |
|--|----------------------|----------|------------------|-----------------|-----------|------------------------|----------------|------------------|-------------------|-------------------|-------------------|-------------------|-------------------|-------------------|-------------------|
| 20500131 | Armario | 1 | 372,66 | 2000 | 20 | 7 | 0 | 130,41 | 18,63 | 18,63 | 18,63 | 18,63 | 18,63 | 18,63 | 18,63 |
| 20500132 | Cajonera | 1 | 215,77 | 2000 | 20 | 7 | 0 | 75,53 | 10,79 | 10,79 | 10,79 | 10,79 | 10,79 | 10,79 | 10,79 |
| 20500133 | Archivadores | 8 | 769,30 | 2000 | 20 | 7 | 0 | 269,29 | 38,47 | 38,47 | 38,47 | 38,47 | 38,47 | 38,47 | 38,47 |
| 20500134 | Armario | 1 | 387,71 | 2000 | 20 | 7 | 0 | 135,73 | 19,39 | 19,39 | 19,39 | 19,39 | 19,39 | 19,39 | 19,39 |
| 20500135 | Archivadores | 8 | 1.205,97 | 2000 | 20 | 7 | 0 | 422,10 | 60,30 | 60,3 | 60,3 | 60,3 | 60,3 | 60,3 | 60,3 |
| 20500136 | Vitrina | 6 | 800,40 | 1990 | 20 | 0 | 0 | 120,06 | 40,02 | 40,02 | 40,02 | 0 | 0 | 0 | 0 |
| 20500137 | Cajonera | 2 | 384,83 | 1991 | 20 | 0 | 0 | 76,96 | 19,24 | 19,24 | 19,24 | 19,24 | 0 | 0 | 0 |
| 20500138 | Cajonera | 3 | 577,24 | 1991 | 20 | 0 | 0 | 115,44 | 28,86 | 28,86 | 28,86 | 28,86 | 0 | 0 | 0 |
| 20500139 | Vitrina | 14 | 1.867,61 | 1991 | 20 | 0 | 0 | 373,52 | 93,38 | 93,38 | 93,38 | 93,38 | 0 | 0 | 0 |
| 20500140 | Vitrina | 5 | 507,86 | 1991 | 20 | 0 | 0 | 101,56 | 25,39 | 25,39 | 25,39 | 25,39 | 0 | 0 | 0 |
| 20500141 | Estantería | 1 | 72,12 | 1991 | 20 | 0 | 0 | 14,44 | 3,61 | 3,61 | 3,61 | 3,61 | 0 | 0 | 0 |
| 20500142 | Estantería | 2 | 120,20 | 1991 | 20 | 0 | 0 | 24,04 | 6,01 | 6,01 | 6,01 | 6,01 | 0 | 0 | 0 |
| 20500143 | Armario | 1 | 60,10 | 1991 | 20 | 0 | 0 | 12,04 | 3,01 | 3,01 | 3,01 | 3,01 | 0 | 0 | 0 |
| 20500144 | Vitrina | 10 | 1.803,04 | 1991 | 20 | 0 | 0 | 360,60 | 90,15 | 90,15 | 90,15 | 90,15 | 0 | 0 | 0 |
| 20500145 | Vitrina | 10 | 1.803,04 | 1991 | 20 | 0 | 0 | 360,60 | 90,15 | 90,15 | 90,15 | 90,15 | 0 | 0 | 0 |
| 20500146 | Vitrina | 1 | 180,30 | 1991 | 20 | 0 | 0 | 36,08 | 9,02 | 9,02 | 9,02 | 9,02 | 0 | 0 | 0 |
| 20500147 | Vitrina | 1 | 192,41 | 1991 | 20 | 0 | 0 | 38,48 | 9,62 | 9,62 | 9,62 | 9,62 | 0 | 0 | 0 |
| 20500148 | Archivador | 1 | 481,77 | 1991 | 20 | 0 | 0 | 96,36 | 24,09 | 24,09 | 24,09 | 24,09 | 0 | 0 | 0 |
| 20500149 | Armario | 1 | 456,77 | 1998 | 20 | 5 | 0 | 159,88 | 22,84 | 22,84 | 22,84 | 22,84 | 22,84 | 22,84 | 22,84 |
| 20500150 | Pedestales | 2 | 216,36 | 1998 | 20 | 5 | 0 | 75,74 | 10,82 | 10,82 | 10,82 | 10,82 | 10,82 | 10,82 | 10,82 |
| 20500151 | Archivador | 1 | 114,19 | 1998 | 20 | 5 | 0 | 39,97 | 5,71 | 5,71 | 5,71 | 5,71 | 5,71 | 5,71 | 5,71 |
| 20500152 | Vitrina | 1 | 744,53 | 1998 | 20 | 5 | 0 | 260,61 | 37,23 | 37,23 | 37,23 | 37,23 | 37,23 | 37,23 | 37,23 |
| 20500153 | Vitrina | 1 | 605,10 | 1998 | 20 | 5 | 0 | 211,82 | 30,26 | 30,26 | 30,26 | 30,26 | 30,26 | 30,26 | 30,26 |
| 20500154 | Vitrina | 1 | 688,76 | 1998 | 20 | 5 | 0 | 241,08 | 34,44 | 34,44 | 34,44 | 34,44 | 34,44 | 34,44 | 34,44 |
| 20500155 | Vitrina | 4 | 774,01 | 1995 | 20 | 2 | 0 | 270,90 | 38,70 | 38,7 | 38,7 | 38,7 | 38,7 | 38,7 | 38,7 |
| 20500156 | Vitrina | 4 | 1.045,76 | 1995 | 20 | 2 | 0 | 366,03 | 52,29 | 52,29 | 52,29 | 52,29 | 52,29 | 52,29 | 52,29 |
| 20500157 | Vitrina | 9 | 2.352,96 | 1995 | 20 | 2 | 0 | 823,55 | 117,65 | 117,65 | 117,65 | 117,65 | 117,65 | 117,65 | 117,65 |
| 20500158 | Vitrina | 6 | 1.658,07 | 1995 | 20 | 2 | 0 | 580,30 | 82,90 | 82,9 | 82,9 | 82,9 | 82,9 | 82,9 | 82,9 |
| 20500159 | Vitrina | 1 | 192,32 | 1995 | 20 | 2 | 0 | 67,34 | 9,62 | 9,62 | 9,62 | 9,62 | 9,62 | 9,62 | 9,62 |
| 20500160 | Vitrina | 4 | 456,77 | 1995 | 20 | 2 | 0 | 159,88 | 22,84 | 22,84 | 22,84 | 22,84 | 22,84 | 22,84 | 22,84 |
| 20500334 | Armario | 4 | 4.885,62 | 2004 | 20 | 11 | 0 | 1.709,96 | 244,28 | 244,28 | 244,28 | 244,28 | 244,28 | 244,28 | 244,28 |
| 20500335 | Vitrina | 4 | 2.273,60 | 2004 | 20 | 11 | 0 | 795,76 | 113,68 | 113,68 | 113,68 | 113,68 | 113,68 | 113,68 | 113,68 |
| 20500336 | Vitrina | 2 | 2.702,80 | 2004 | 20 | 11 | 0 | 945,98 | 135,14 | 135,14 | 135,14 | 135,14 | 135,14 | 135,14 | 135,14 |
| 20500337 | Vitrina | 1 | 1.525,40 | 2004 | 20 | 11 | 0 | 533,89 | 76,27 | 76,27 | 76,27 | 76,27 | 76,27 | 76,27 | 76,27 |
| 20500348 | Archivador | 2 | 223,51 | 2006 | 20 | 13 | 0 | 78,26 | 11,18 | 11,18 | 11,18 | 11,18 | 11,18 | 11,18 | 11,18 |
| 20500349 | Caja conservacion | 25 | 3.590,00 | 2009 | 20 | 16 | 0 | 718,00 | 0,00 | 0 | 0 | 179,5 | 179,5 | 179,5 | 179,5 |
| 20500350 | vitrina y urna | 7 | 9.981,14 | 2009 | 20 | 16 | 0 | 1.996,24 | 0,00 | 0 | 0 | 499,06 | 499,06 | 499,06 | 499,06 |
| 20500351 | urna de cristal | 1 | 276,13 | 2009 | 20 | 16 | 0 | 55,24 | 0,00 | 0 | 0 | 13,81 | 13,81 | 13,81 | 13,81 |
| 20500352 | soporte expositivo | 1 | 1.562,76 | 2009 | 20 | 16 | 0 | 312,56 | 0,00 | 0 | 0 | 78,14 | 78,14 | 78,14 | 78,14 |
| 20500353 | urnas y modulos | 30 | 4.185,86 | 2009 | 20 | 16 | 0 | 837,16 | 0,00 | 0 | 0 | 209,29 | 209,29 | 209,29 | 209,29 |
| 20500354 | armario diafano | 1 | 439,70 | 2009 | 20 | 16 | 0 | 87,96 | 0,00 | 0 | 0 | 21,99 | 21,99 | 21,99 | 21,99 |
| 20500355 | Armario puer.batie | 5 | 4.033,61 | 2009 | 20 | 16 | 0 | 806,72 | 0,00 | 0 | 0 | 201,68 | 201,68 | 201,68 | 201,68 |
| 20500356 | cajonera y gaveta | 5 | 1.547,44 | 2009 | 20 | 16 | 0 | 309,48 | 0,00 | 0 | 0 | 77,37 | 77,37 | 77,37 | 77,37 |
| 20500357 | vitricas expositoras | 9 | 10.418,10 | 2012 | 20 | 19 | 0 | 520,91 | 0,00 | 0 | 0 | 0 | 0 | 0 | 520,91 |
| 20500358 | vitricas colgante | 2 | 10.702,60 | 2012 | 20 | 19 | 0 | 535,13 | 0,00 | 0 | 0 | 0 | 0 | 0 | 535,13 |
| SUMA PARCIAL | | | 79.456,20 | | | | | 16.263,59 | 1.635,98 | 1635,98 | 1635,98 | 2876,8 | 2474,27 | 2474,27 | 3530,31 |
| TOTAL PARTIDA 22602-Armarios y archivadores | | | | | | 97.189,32 | | | 2.522,65 | 2.522,65 | 2.522,65 | 3.763,47 | 3.360,94 | 3.360,94 | 4.305,24 |

2012



Bienes Muebles - Partida 226 Mobiliario y enseres


EJERCICIO 2012

2260-Mobiliario

22603-Lámparas

| Ref | Bien | Cantidad | Precio total | Año adquisición | Vida útil | Años pendientes amort. | Valor residual | Amort. Acum. | Cuota amort. 2006 | Cuota amort. 2007 | Cuota amort. 2008 | Cuota amort. 2009 | Cuota amort. 2010 | Cuota amort. 2011 | Cuota amort. 2012 |
|-------------------------------------|----------|----------|--------------|-----------------|-----------|------------------------|----------------|-----------------|-------------------|-------------------|-------------------|-------------------|-------------------|-------------------|-------------------|
| 20500161 | Focos | 12 | 1.009,70 | 1998 | 20 | 5 | 0 | 353,43 | 50,49 | 50,49 | 50,49 | 50,49 | 50,49 | 50,49 | 50,49 |
| 20500162 | Focos | 60 | 5.048,50 | 1998 | 20 | 5 | 0 | 1.767,01 | 252,43 | 252,43 | 252,43 | 252,43 | 252,43 | 252,43 | 252,43 |
| 20500163 | Focos | 15 | 766,29 | 1998 | 20 | 5 | 0 | 268,17 | 38,31 | 38,31 | 38,31 | 38,31 | 38,31 | 38,31 | 38,31 |
| 20500164 | Lámpara | 3 | 198,33 | 1998 | 20 | 5 | 0 | 69,44 | 9,92 | 9,92 | 9,92 | 9,92 | 9,92 | 9,92 | 9,92 |
| 20500165 | Focos | 9 | 459,77 | 1998 | 20 | 5 | 0 | 160,93 | 22,99 | 22,99 | 22,99 | 22,99 | 22,99 | 22,99 | 22,99 |
| 20500166 | Focos | 3 | 252,43 | 1998 | 20 | 5 | 0 | 88,34 | 12,62 | 12,62 | 12,62 | 12,62 | 12,62 | 12,62 | 12,62 |
| 20500167 | Focos | 18 | 1.514,55 | 1998 | 20 | 5 | 0 | 530,11 | 75,73 | 75,73 | 75,73 | 75,73 | 75,73 | 75,73 | 75,73 |
| 20500168 | Focos | 3 | 153,26 | 1998 | 20 | 5 | 0 | 53,62 | 7,66 | 7,66 | 7,66 | 7,66 | 7,66 | 7,66 | 7,66 |
| 20500169 | Focos | 4 | 336,57 | 1998 | 20 | 5 | 0 | 117,81 | 16,83 | 16,83 | 16,83 | 16,83 | 16,83 | 16,83 | 16,83 |
| 20500170 | Focos | 4 | 204,34 | 1998 | 20 | 5 | 0 | 71,54 | 10,22 | 10,22 | 10,22 | 10,22 | 10,22 | 10,22 | 10,22 |
| 20500171 | Focos | 12 | 613,03 | 1998 | 20 | 5 | 0 | 214,55 | 30,65 | 30,65 | 30,65 | 30,65 | 30,65 | 30,65 | 30,65 |
| 20500172 | Lámpara | 1 | 118,40 | 1998 | 20 | 5 | 0 | 41,44 | 5,92 | 5,92 | 5,92 | 5,92 | 5,92 | 5,92 | 5,92 |
| 20500173 | Lámpara | 1 | 131,62 | 1998 | 20 | 5 | 0 | 46,06 | 6,58 | 6,58 | 6,58 | 6,58 | 6,58 | 6,58 | 6,58 |
| 20500174 | Focos | 2 | 174,29 | 1998 | 20 | 5 | 0 | 60,97 | 8,71 | 8,71 | 8,71 | 8,71 | 8,71 | 8,71 | 8,71 |
| 20500175 | Lámpara | 1 | 102,60 | 1992 | 20 | 0 | 0 | 25,65 | 5,13 | 5,13 | 5,13 | 5,13 | 5,13 | 0 | 0 |
| 20500176 | Lámpara | 1 | 72,72 | 1992 | 20 | 0 | 0 | 18,20 | 3,64 | 3,64 | 3,64 | 3,64 | 3,64 | 0 | 0 |
| 20500177 | Lámpara | 1 | 165,09 | 1992 | 20 | 0 | 0 | 41,25 | 8,25 | 8,25 | 8,25 | 8,25 | 8,25 | 0 | 0 |
| 20500178 | Lámpara | 2 | 351,95 | 1992 | 20 | 0 | 0 | 88,00 | 17,60 | 17,6 | 17,6 | 17,6 | 17,6 | 0 | 0 |
| 20500179 | Lámpara | 1 | 160,11 | 1992 | 20 | 0 | 0 | 40,05 | 8,01 | 8,01 | 8,01 | 8,01 | 8,01 | 0 | 0 |
| 20500180 | Lámpara | 1 | 175,07 | 1992 | 20 | 0 | 0 | 43,75 | 8,75 | 8,75 | 8,75 | 8,75 | 8,75 | 0 | 0 |
| 20500181 | Lámpara | 1 | 148,09 | 1992 | 20 | 0 | 0 | 37,00 | 7,40 | 7,4 | 7,4 | 7,4 | 7,4 | 0 | 0 |
| 20500182 | Lámpara | 2 | 351,95 | 1992 | 20 | 0 | 0 | 88,00 | 17,60 | 17,6 | 17,6 | 17,6 | 17,6 | 0 | 0 |
| 20500183 | Lámpara | 2 | 320,22 | 1992 | 20 | 0 | 0 | 80,05 | 16,01 | 16,01 | 16,01 | 16,01 | 16,01 | 0 | 0 |
| 20500184 | Lámpara | 2 | 65,93 | 1992 | 20 | 0 | 0 | 16,50 | 3,30 | 3,3 | 3,3 | 3,3 | 3,3 | 0 | 0 |
| 20500349 | Soporte | 13 | 238,29 | 2006 | 20 | 13 | 0 | 83,37 | 11,91 | 11,91 | 11,91 | 11,91 | 11,91 | 11,91 | 11,91 |
| 20500350 | Lente | 12 | 460,80 | 2006 | 20 | 13 | 0 | 161,28 | 23,04 | 23,04 | 23,04 | 23,04 | 23,04 | 23,04 | 23,04 |
| 20500351 | Lente | 21 | 662,55 | 2006 | 20 | 13 | 0 | 231,91 | 33,13 | 33,13 | 33,13 | 33,13 | 33,13 | 33,13 | 33,13 |
| 20500352 | Focos | 6 | 1.722,66 | 2006 | 20 | 13 | 0 | 602,91 | 86,13 | 86,13 | 86,13 | 86,13 | 86,13 | 86,13 | 86,13 |
| 20500353 | Focos | 6 | 1.722,66 | 2006 | 20 | 13 | 0 | 602,91 | 86,13 | 86,13 | 86,13 | 86,13 | 86,13 | 86,13 | 86,13 |
| 20500354 | Lámparas | 20 | 182,20 | 2006 | 20 | 13 | 0 | 63,77 | 9,11 | 9,11 | 9,11 | 9,11 | 9,11 | 9,11 | 9,11 |
| 20500355 | Lámparas | 20 | 83,60 | 2006 | 20 | 13 | 0 | 29,26 | 4,18 | 4,18 | 4,18 | 4,18 | 4,18 | 4,18 | 4,18 |
| 20500356 | Lámparas | 10 | 49,80 | 2006 | 20 | 13 | 0 | 17,43 | 2,49 | 2,49 | 2,49 | 2,49 | 2,49 | 2,49 | 2,49 |
| 20500357 | Aplique | 15 | 2.174,12 | 2006 | 20 | 13 | 0 | 760,97 | 108,71 | 108,71 | 108,71 | 108,71 | 108,71 | 108,71 | 108,71 |
| TOTAL PARTIDA 22603-Lámparas | | | | | | 20.191,49 | | 6.875,68 | 1.009,58 | 1009,58 | 1009,58 | 1009,58 | 1009,58 | 913,89 | 913,89 |

607



Bienes Muebles - Partida 226 Mobiliario y enseres

EJERCICIO 2012

2260-Mobiliario

22604-Estanterías y baldas

| Ref | Bien | Cantidad | Precio total | Año adquisición | Vida útil | Años pendientes amort. | Valor residual | Amort. Acum. | Cuota amort. 2006 | Cuota amort. 2007 | Cuota amort. 2008 | Cuota amort. 2009 | Cuota amort. 2010 | Cuota amort. 2011 | Cuota amort. 2012 |
|---|---------------------|----------|--------------|-----------------|-----------|------------------------|----------------|-----------------|-------------------|-------------------|-------------------|-------------------|-------------------|-------------------|-------------------|
| 20500185 | Módulo estantes | 1 | 60,10 | 1991 | 20 | 0 | 0 | 12,04 | 3,01 | 3,01 | 3,01 | 3,01 | 0 | 0 | 0 |
| 20500186 | Módulo estantes | 1 | 42,07 | 1991 | 20 | 0 | 0 | 8,40 | 2,10 | 2,1 | 2,1 | 2,1 | 0 | 0 | 0 |
| 20500187 | Módulo estantes | 1 | 54,09 | 1991 | 20 | 0 | 0 | 10,80 | 2,70 | 2,7 | 2,7 | 2,7 | 0 | 0 | 0 |
| 20500188 | Módulo estantes | 2 | 144,24 | 1991 | 20 | 0 | 0 | 28,84 | 7,21 | 7,21 | 7,21 | 7,21 | 0 | 0 | 0 |
| 20500189 | Estante | 1 | 56,03 | 1991 | 20 | 0 | 0 | 11,20 | 2,80 | 2,8 | 2,8 | 2,8 | 0 | 0 | 0 |
| 20500190 | Estante | 1 | 56,03 | 1991 | 20 | 0 | 0 | 11,20 | 2,80 | 2,8 | 2,8 | 2,8 | 0 | 0 | 0 |
| 20500191 | Estante | 1 | 56,03 | 1991 | 20 | 0 | 0 | 11,20 | 2,80 | 2,8 | 2,8 | 2,8 | 0 | 0 | 0 |
| 20500192 | Estante | 1 | 56,03 | 1991 | 20 | 0 | 0 | 11,20 | 2,80 | 2,8 | 2,8 | 2,8 | 0 | 0 | 0 |
| 20500193 | Estantería | 1 | 604,93 | 1990 | 20 | 0 | 0 | 90,75 | 30,25 | 30,25 | 30,25 | 0 | 0 | 0 | 0 |
| 20500194 | Revistero | 4 | 2.038,30 | 1990 | 20 | 0 | 0 | 305,76 | 101,92 | 101,92 | 101,92 | 0 | 0 | 0 | 0 |
| 20500195 | Estantería | 44 | 15.300,81 | 1990 | 20 | 0 | 0 | 2.295,12 | 765,04 | 765,04 | 765,04 | 0 | 0 | 0 | 0 |
| 20500196 | Estante | 1 | 56,03 | 1990 | 20 | 0 | 0 | 8,40 | 2,80 | 2,8 | 2,8 | 0 | 0 | 0 | 0 |
| 20500197 | Estantería | 9 | 2.311,85 | 1990 | 20 | 0 | 0 | 346,77 | 115,59 | 115,59 | 115,59 | 0 | 0 | 0 | 0 |
| 20500198 | Estantería | 1 | 248,31 | 1990 | 20 | 0 | 0 | 37,26 | 12,42 | 12,42 | 12,42 | 0 | 0 | 0 | 0 |
| 20500199 | Estante | 1 | 56,03 | 1990 | 20 | 0 | 0 | 8,40 | 2,80 | 2,8 | 2,8 | 0 | 0 | 0 | 0 |
| 20500200 | Módulo estantes | 1 | 48,08 | 1990 | 20 | 0 | 0 | 7,20 | 2,40 | 2,4 | 2,4 | 0 | 0 | 0 | 0 |
| 20500201 | Estante | 1 | 56,03 | 1990 | 20 | 0 | 0 | 8,40 | 2,80 | 2,8 | 2,8 | 0 | 0 | 0 | 0 |
| 20500202 | Estante | 1 | 56,03 | 1990 | 20 | 0 | 0 | 8,40 | 2,80 | 2,8 | 2,8 | 0 | 0 | 0 | 0 |
| 20500203 | Estanterías | 11 | 793,34 | 1992 | 20 | 0 | 0 | 198,35 | 39,67 | 39,67 | 39,67 | 39,67 | 39,67 | 0 | 0 |
| 20500204 | Estantería | 1 | 610,78 | 1992 | 20 | 0 | 0 | 152,70 | 30,54 | 30,54 | 30,54 | 30,54 | 30,54 | 0 | 0 |
| 20500205 | Módulo estantes | 25 | 1.202,02 | 1992 | 20 | 0 | 0 | 300,50 | 60,10 | 60,1 | 60,1 | 60,1 | 60,1 | 0 | 0 |
| 20500206 | Expositor | 2 | 120,20 | 1992 | 20 | 0 | 0 | 30,05 | 6,01 | 6,01 | 6,01 | 6,01 | 6,01 | 0 | 0 |
| 20500207 | Módulo estantes | 10 | 480,81 | 1992 | 20 | 0 | 0 | 120,20 | 24,04 | 24,04 | 24,04 | 24,04 | 24,04 | 0 | 0 |
| 20500208 | Estantería | 1 | 216,36 | 1992 | 20 | 0 | 0 | 54,10 | 10,82 | 10,82 | 10,82 | 10,82 | 10,82 | 0 | 0 |
| 20500345 | Módulos estantes | 10 | 1.105,40 | 2005 | 20 | 12 | 0 | 386,89 | 55,27 | 55,27 | 55,27 | 55,27 | 55,27 | 55,27 | 55,27 |
| 20500346 | Módulos estantes | 6 | 2.604,78 | 2005 | 20 | 12 | 0 | 911,68 | 130,24 | 130,24 | 130,24 | 130,24 | 130,24 | 130,24 | 130,24 |
| 20500358 | Estanterías | 1 | 6.120,71 | 2006 | 20 | 13 | 0 | 2.142,28 | 306,04 | 306,04 | 306,04 | 306,04 | 306,04 | 306,04 | 306,04 |
| 20500359 | Estanterías | 1 | 435,00 | 2009 | 20 | 16 | 0 | 87,00 | 0,00 | 0 | 0 | 21,75 | 21,75 | 21,75 | 21,75 |
| 20500360 | Estanterías bibliot | 6 | 1.334,05 | 2009 | 20 | 16 | 0 | 266,80 | 0,00 | 0 | 0 | 66,7 | 66,7 | 66,7 | 66,7 |
| 20500361 | baldas suspend, | 6 | 774,65 | 2009 | 20 | 16 | 0 | 154,92 | 0,00 | 0 | 0 | 38,73 | 38,73 | 38,73 | 38,73 |
| TOTAL PARTIDA 22604-Estanterías y baldas | | | | | | 37.099,12 | | 8.026,81 | 1.727,77 | 1727,77 | 1727,77 | 816,13 | 789,91 | 618,73 | 618,73 |

1008

Bienes Muebles - Partida 226 Mobiliario y enseres

EJERCICIO 2012

2260-Mobiliario

22605-Otro mobiliario

| Ref | Bien | Cantidad | Precio total | Año adquisición | Vida útil | Años pendientes amort. | Valor residual | Amort. Acum. | Cuota amort. 2006 | Cuota amort. 2007 | Cuota amort. 2008 | Cuota amort. 2009 | Cuota amort. 2010 | Cuota amort. 2011 | Cuota amort. 2012 |
|---------------------|---------------------|----------|-----------------|-----------------|-----------|------------------------|----------------|-----------------|-------------------|-------------------|-------------------|-------------------|-------------------|-------------------|-------------------|
| 20500209 | Mostrador | 1 | 577,09 | 1999 | 20 | 6 | 0 | 201,95 | 28,85 | 28,85 | 28,85 | 28,85 | 28,85 | 28,85 | 28,85 |
| 20500210 | Taquillas | 8 | 696,55 | 1998 | 20 | 5 | 0 | 243,81 | 34,83 | 34,83 | 34,83 | 34,83 | 34,83 | 34,83 | 34,83 |
| 20500211 | Papelera | 3 | 84,53 | 1999 | 20 | 6 | 0 | 29,61 | 4,23 | 4,23 | 4,23 | 4,23 | 4,23 | 4,23 | 4,23 |
| 20500212 | Cenicero | 1 | 67,42 | 1999 | 20 | 6 | 0 | 23,59 | 3,37 | 3,37 | 3,37 | 3,37 | 3,37 | 3,37 | 3,37 |
| 20500213 | Cenicero | 2 | 134,83 | 1999 | 20 | 6 | 0 | 47,18 | 6,74 | 6,74 | 6,74 | 6,74 | 6,74 | 6,74 | 6,74 |
| 20500214 | Cuadro luminoso | 1 | 114,91 | 1999 | 20 | 6 | 0 | 40,25 | 5,75 | 5,75 | 5,75 | 5,75 | 5,75 | 5,75 | 5,75 |
| 20500215 | Vitrina informativa | 1 | 82,19 | 1999 | 20 | 6 | 0 | 28,77 | 4,11 | 4,11 | 4,11 | 4,11 | 4,11 | 4,11 | 4,11 |
| 20500216 | Taquillas | 12 | 1.044,82 | 1998 | 20 | 5 | 0 | 365,68 | 52,24 | 52,24 | 52,24 | 52,24 | 52,24 | 52,24 | 52,24 |
| 20500217 | Taquillas | 3 | 420,59 | 1998 | 20 | 5 | 0 | 147,21 | 21,03 | 21,03 | 21,03 | 21,03 | 21,03 | 21,03 | 21,03 |
| 20500218 | Taquillas | 1 | 140,20 | 1998 | 20 | 5 | 0 | 49,07 | 7,01 | 7,01 | 7,01 | 7,01 | 7,01 | 7,01 | 7,01 |
| 20500219 | Atril | 1 | 72,12 | 1998 | 20 | 5 | 0 | 25,27 | 3,61 | 3,61 | 3,61 | 3,61 | 3,61 | 3,61 | 3,61 |
| 20500220 | Mostrador | 1 | 1.305,34 | 1998 | 20 | 5 | 0 | 456,89 | 65,27 | 65,27 | 65,27 | 65,27 | 65,27 | 65,27 | 65,27 |
| 20500221 | Papelera | 1 | 28,18 | 1998 | 20 | 5 | 0 | 9,87 | 1,41 | 1,41 | 1,41 | 1,41 | 1,41 | 1,41 | 1,41 |
| 20500222 | Mostrador tienda | 1 | 570,24 | 2000 | 20 | 7 | 0 | 199,57 | 28,51 | 28,51 | 28,51 | 28,51 | 28,51 | 28,51 | 28,51 |
| 20500223 | Papelera | 2 | 60,10 | 1990 | 20 | 0 | 0 | 9,03 | 3,01 | 3,01 | 3,01 | 0 | 0 | 0 | 0 |
| 20500224 | Cenicero | 1 | 67,42 | 1990 | 20 | 0 | 0 | 10,11 | 3,37 | 3,37 | 3,37 | 0 | 0 | 0 | 0 |
| 20500225 | Perchero | 1 | 84,44 | 1990 | 20 | 0 | 0 | 12,66 | 4,22 | 4,22 | 4,22 | 0 | 0 | 0 | 0 |
| 20500226 | Cenicero | 1 | 40,94 | 1990 | 20 | 0 | 0 | 6,15 | 2,05 | 2,05 | 2,05 | 0 | 0 | 0 | 0 |
| 20500227 | Portalápices | 1 | 16,29 | 1990 | 20 | 0 | 0 | 2,43 | 0,81 | 0,81 | 0,81 | 0 | 0 | 0 | 0 |
| 20500228 | Papelera | 1 | 28,18 | 1990 | 20 | 0 | 0 | 4,23 | 1,41 | 1,41 | 1,41 | 0 | 0 | 0 | 0 |
| 20500229 | Caja madera | 1 | 114,19 | 1990 | 20 | 0 | 0 | 17,13 | 5,71 | 5,71 | 5,71 | 0 | 0 | 0 | 0 |
| 20500230 | Papelera | 2 | 60,10 | 1990 | 20 | 0 | 0 | 9,03 | 3,01 | 3,01 | 3,01 | 0 | 0 | 0 | 0 |
| 20500231 | Cenicero | 2 | 132,22 | 1990 | 20 | 0 | 0 | 19,83 | 6,61 | 6,61 | 6,61 | 0 | 0 | 0 | 0 |
| 20500232 | Papelera | 1 | 28,18 | 1990 | 20 | 0 | 0 | 4,23 | 1,41 | 1,41 | 1,41 | 0 | 0 | 0 | 0 |
| 20500233 | Cenicero | 3 | 122,82 | 1990 | 20 | 0 | 0 | 18,42 | 6,14 | 6,14 | 6,14 | 0 | 0 | 0 | 0 |
| 20500234 | Cenicero | 1 | 67,42 | 1990 | 20 | 0 | 0 | 10,11 | 3,37 | 3,37 | 3,37 | 0 | 0 | 0 | 0 |
| 20500235 | Perchero | 1 | 84,44 | 1990 | 20 | 0 | 0 | 12,66 | 4,22 | 4,22 | 4,22 | 0 | 0 | 0 | 0 |
| 20500236 | Cenicero | 1 | 40,94 | 1990 | 20 | 0 | 0 | 6,15 | 2,05 | 2,05 | 2,05 | 0 | 0 | 0 | 0 |
| 20500237 | Partalápices | 1 | 16,29 | 1990 | 20 | 0 | 0 | 2,43 | 0,81 | 0,81 | 0,81 | 0 | 0 | 0 | 0 |
| 20500238 | Cenicero | 3 | 198,33 | 1990 | 20 | 0 | 0 | 29,76 | 9,92 | 9,92 | 9,92 | 0 | 0 | 0 | 0 |
| 20500239 | Perchero | 1 | 84,44 | 1990 | 20 | 0 | 0 | 12,66 | 4,22 | 4,22 | 4,22 | 0 | 0 | 0 | 0 |
| 20500240 | Papelera | 1 | 28,18 | 1990 | 20 | 0 | 0 | 4,23 | 1,41 | 1,41 | 1,41 | 0 | 0 | 0 | 0 |
| 20500241 | Cenicero | 1 | 40,94 | 1990 | 20 | 0 | 0 | 6,15 | 2,05 | 2,05 | 2,05 | 0 | 0 | 0 | 0 |
| SUMA PARCIAL | | | 6.654,87 | | | | | 2.066,12 | 332,76 | 332,76 | 332,76 | 266,96 | 266,96 | 266,96 | 266,96 |

603

Bienes Muebles - Partida 226 Mobiliario y enseres

EJERCICIO 2012

2260-Mobiliario

22605-Otro mobiliario

| Ref | Bien | Cantidad | Precio total | Año adquisición | Vida útil | Años pendientes amort. | Valor residual | Amort. Acum. | Cuota amort. 2006 | Cuota amort. 2007 | Cuota amort. 2008 | Cuota amort. 2009 | Cuota amort. 2010 |
|---------------------|-----------------|----------|-----------------|-----------------|-----------|------------------------|----------------|---------------|-------------------|-------------------|-------------------|-------------------|-------------------|
| 20500242 | Perchero | 1 | 84,44 | 1990 | 20 | 0 | 0 | 12,66 | 4,22 | 4,22 | 4,22 | 0 | 0 |
| 20500243 | Perchero | 1 | 84,44 | 1990 | 20 | 0 | 0 | 12,66 | 4,22 | 4,22 | 4,22 | 0 | 0 |
| 20500244 | Papelera | 2 | 56,35 | 1990 | 20 | 0 | 0 | 8,46 | 2,82 | 2,82 | 2,82 | 0 | 0 |
| 20500245 | Carrito | 1 | 217,07 | 1990 | 20 | 0 | 0 | 32,55 | 10,85 | 10,85 | 10,85 | 0 | 0 |
| 20500246 | Papelera | 1 | 28,18 | 1990 | 20 | 0 | 0 | 4,23 | 1,41 | 1,41 | 1,41 | 0 | 0 |
| 20500247 | Portalápices | 1 | 16,29 | 1990 | 20 | 0 | 0 | 2,43 | 0,81 | 0,81 | 0,81 | 0 | 0 |
| 20500248 | Papelera | 1 | 30,05 | 1990 | 20 | 0 | 0 | 4,50 | 1,50 | 1,5 | 1,5 | 0 | 0 |
| 20500249 | Perchero | 1 | 84,44 | 1990 | 20 | 0 | 0 | 12,66 | 4,22 | 4,22 | 4,22 | 0 | 0 |
| 20500250 | Carrito | 1 | 217,07 | 1990 | 20 | 0 | 0 | 32,55 | 10,85 | 10,85 | 10,85 | 0 | 0 |
| 20500251 | Papelera | 1 | 28,18 | 1990 | 20 | 0 | 0 | 4,23 | 1,41 | 1,41 | 1,41 | 0 | 0 |
| 20500252 | Papelera | 1 | 28,18 | 1990 | 20 | 0 | 0 | 4,23 | 1,41 | 1,41 | 1,41 | 0 | 0 |
| 20500253 | Portalápices | 2 | 33,78 | 1990 | 20 | 0 | 0 | 5,07 | 1,69 | 1,69 | 1,69 | 0 | 0 |
| 20500254 | Papelera | 3 | 84,53 | 1990 | 20 | 0 | 0 | 12,69 | 4,23 | 4,23 | 4,23 | 0 | 0 |
| 20500255 | Perchero | 1 | 84,44 | 1990 | 20 | 0 | 0 | 12,66 | 4,22 | 4,22 | 4,22 | 0 | 0 |
| 20500256 | Taquillas | 4 | 560,79 | 1990 | 20 | 0 | 0 | 84,12 | 28,04 | 28,04 | 28,04 | 0 | 0 |
| 20500257 | Papelera | 1 | 30,05 | 1990 | 20 | 0 | 0 | 4,50 | 1,50 | 1,5 | 1,5 | 0 | 0 |
| 20500258 | Cenicero | 1 | 40,94 | 1990 | 20 | 0 | 0 | 6,15 | 2,05 | 2,05 | 2,05 | 0 | 0 |
| 20500259 | Portalápices | 1 | 16,29 | 1990 | 20 | 0 | 0 | 2,43 | 0,81 | 0,81 | 0,81 | 0 | 0 |
| 20500260 | Papelera | 1 | 28,18 | 1990 | 20 | 0 | 0 | 4,23 | 1,41 | 1,41 | 1,41 | 0 | 0 |
| 20500261 | Perchero | 1 | 84,44 | 1990 | 20 | 0 | 0 | 12,66 | 4,22 | 4,22 | 4,22 | 0 | 0 |
| 20500262 | Papelera | 2 | 56,35 | 1990 | 20 | 0 | 0 | 8,46 | 2,82 | 2,82 | 2,82 | 0 | 0 |
| 20500263 | Cenicero | 2 | 134,83 | 1990 | 20 | 0 | 0 | 20,22 | 6,74 | 6,74 | 6,74 | 0 | 0 |
| 20500264 | Taquillas | 6 | 841,19 | 1990 | 20 | 0 | 0 | 126,18 | 42,06 | 42,06 | 42,06 | 0 | 0 |
| 20500265 | Perchero | 1 | 84,44 | 1990 | 20 | 0 | 0 | 12,66 | 4,22 | 4,22 | 4,22 | 0 | 0 |
| 20500266 | Papelera | 2 | 60,10 | 1990 | 20 | 0 | 0 | 9,03 | 3,01 | 3,01 | 3,01 | 0 | 0 |
| 20500267 | Cenicero | 1 | 40,94 | 1990 | 20 | 0 | 0 | 6,15 | 2,05 | 2,05 | 2,05 | 0 | 0 |
| 20500268 | Carro impresora | 1 | 105,48 | 1990 | 20 | 0 | 0 | 15,81 | 5,27 | 5,27 | 5,27 | 0 | 0 |
| 20500269 | Papelera | 1 | 28,18 | 1990 | 20 | 0 | 0 | 4,23 | 1,41 | 1,41 | 1,41 | 0 | 0 |
| 20500270 | Papelera | 1 | 30,05 | 1990 | 20 | 0 | 0 | 4,50 | 1,50 | 1,5 | 1,5 | 0 | 0 |
| 20500271 | Perchero | 1 | 84,44 | 1990 | 20 | 0 | 0 | 12,66 | 4,22 | 4,22 | 4,22 | 0 | 0 |
| 20500272 | Papelera | 1 | 30,05 | 1990 | 20 | 0 | 0 | 4,50 | 1,50 | 1,5 | 1,5 | 0 | 0 |
| 20500273 | Perchero | 2 | 168,88 | 1990 | 20 | 0 | 0 | 25,32 | 8,44 | 8,44 | 8,44 | 0 | 0 |
| 20500274 | Papelera | 2 | 56,35 | 1990 | 20 | 0 | 0 | 8,46 | 2,82 | 2,82 | 2,82 | 0 | 0 |
| 20500275 | Papelera | 2 | 60,10 | 1990 | 20 | 0 | 0 | 9,03 | 3,01 | 3,01 | 3,01 | 0 | 0 |
| 20500276 | Cenicero | 2 | 81,88 | 1990 | 20 | 0 | 0 | 12,27 | 4,09 | 4,09 | 4,09 | 0 | 0 |
| 20500277 | Portalápices | 3 | 48,86 | 1990 | 20 | 0 | 0 | 7,32 | 2,44 | 2,44 | 2,44 | 0 | 0 |
| SUMA PARCIAL | | | 3.750,25 | | | | | 562,47 | 187,49 | 187,49 | 187,49 | 0 | 0 |

110

Bienes Muebles - Partida 226 Mobiliario y enseres

EJERCICIO 2012

2260-Mobiliario

22605-Otro mobiliario

| Ref | Bien | Cantidad | Precio total | Año adquisición | Vida útil | Años pendientes amort. | Valor residual | Amort. Acum. | Cuota amort. 2006 | Cuota amort. 2007 | Cuota amort. 2008 | Cuota amort. 2009 | Cuota amort. 2010 | Cuota amort. 2011 | Cuota amort. 2012 |
|----------|--|----------|------------------|-----------------|-----------|------------------------|----------------|-----------------|-------------------|-------------------|-------------------|-------------------|-------------------|-------------------|-------------------|
| 20500278 | Perchero | 1 | 84,44 | 1992 | 20 | 0 | 0 | 21,10 | 4,22 | 4,22 | 4,22 | 4,22 | 4,22 | 0 | 0 |
| 20500279 | Cenicero pie | 1 | 67,42 | 1992 | 20 | 0 | 0 | 16,85 | 3,37 | 3,37 | 3,37 | 3,37 | 3,37 | 0 | 0 |
| 20500280 | Papelera | 2 | 56,35 | 1992 | 20 | 0 | 0 | 14,10 | 2,82 | 2,82 | 2,82 | 2,82 | 2,82 | 0 | 0 |
| 20500281 | Portalápices | 1 | 16,29 | 1992 | 20 | 0 | 0 | 4,05 | 0,81 | 0,81 | 0,81 | 0,81 | 0,81 | 0 | 0 |
| 20500282 | Escalera | 1 | 39,67 | 1992 | 20 | 0 | 0 | 9,90 | 1,98 | 1,98 | 1,98 | 1,98 | 1,98 | 0 | 0 |
| 20500283 | Muebles tienda | 4 | 240,40 | 1992 | 20 | 0 | 0 | 60,10 | 12,02 | 12,02 | 12,02 | 12,02 | 12,02 | 0 | 0 |
| 20500284 | Portapostales | 1 | 42,07 | 1992 | 20 | 0 | 0 | 10,50 | 2,10 | 2,10 | 2,10 | 2,10 | 2,10 | 0 | 0 |
| 20500285 | Portabanderas | 1 | 60,10 | 1992 | 20 | 0 | 0 | 15,05 | 3,01 | 3,01 | 3,01 | 3,01 | 3,01 | 0 | 0 |
| 20500286 | Puertas cristal | 2 | 782,52 | 1992 | 20 | 0 | 0 | 195,65 | 39,13 | 39,13 | 39,13 | 39,13 | 39,13 | 0 | 0 |
| 20500287 | Taquillas | 6 | 841,19 | 1992 | 20 | 0 | 0 | 210,30 | 42,06 | 42,06 | 42,06 | 42,06 | 42,06 | 0 | 0 |
| 20500288 | Mueble Proyección | 1 | 563,15 | 1992 | 20 | 0 | 0 | 140,80 | 28,16 | 28,16 | 28,16 | 28,16 | 28,16 | 0 | 0 |
| 20500289 | Marco Bronce | 1 | 188,24 | 1992 | 20 | 0 | 0 | 47,05 | 9,41 | 9,41 | 9,41 | 9,41 | 9,41 | 0 | 0 |
| 20500290 | Placas bronce | 2 | 120,20 | 1992 | 20 | 0 | 0 | 30,05 | 6,01 | 6,01 | 6,01 | 6,01 | 6,01 | 0 | 0 |
| 20500291 | Portapostales | 2 | 84,14 | 1992 | 20 | 0 | 0 | 21,05 | 4,21 | 4,21 | 4,21 | 4,21 | 4,21 | 0 | 0 |
| 20500292 | Tarima | 1 | 119,60 | 1992 | 20 | 0 | 0 | 29,90 | 5,98 | 5,98 | 5,98 | 5,98 | 5,98 | 0 | 0 |
| 20500293 | Marcos | 1 | 108,18 | 1992 | 20 | 0 | 0 | 27,05 | 5,41 | 5,41 | 5,41 | 5,41 | 5,41 | 0 | 0 |
| 20500294 | Buzón | 1 | 72,12 | 1992 | 20 | 0 | 0 | 18,05 | 3,61 | 3,61 | 3,61 | 3,61 | 3,61 | 0 | 0 |
| 20500295 | Placas bronce | 1 | 60,10 | 1992 | 20 | 0 | 0 | 15,05 | 3,01 | 3,01 | 3,01 | 3,01 | 3,01 | 0 | 0 |
| 20500296 | Papelera | 1 | 30,05 | 1992 | 20 | 0 | 0 | 7,50 | 1,50 | 1,50 | 1,50 | 1,50 | 1,50 | 0 | 0 |
| 20500297 | Peanas | 2 | 132,22 | 1992 | 20 | 0 | 0 | 33,05 | 6,61 | 6,61 | 6,61 | 6,61 | 6,61 | 0 | 0 |
| 20500298 | Mueble equipo mús | 1 | 102,17 | 1992 | 20 | 0 | 0 | 25,55 | 5,11 | 5,11 | 5,11 | 5,11 | 5,11 | 0 | 0 |
| 20500299 | Peanas | 5 | 150,25 | 1992 | 20 | 0 | 0 | 37,55 | 7,51 | 7,51 | 7,51 | 7,51 | 7,51 | 0 | 0 |
| 20500300 | Cenicero pie | 1 | 67,42 | 1992 | 20 | 0 | 0 | 16,85 | 3,37 | 3,37 | 3,37 | 3,37 | 3,37 | 0 | 0 |
| 20500301 | Papelera | 1 | 30,05 | 1992 | 20 | 0 | 0 | 7,50 | 1,50 | 1,50 | 1,50 | 1,50 | 1,50 | 0 | 0 |
| 20500302 | Caja fuerte | 1 | 757,28 | 1992 | 20 | 0 | 0 | 189,30 | 37,86 | 37,86 | 37,86 | 37,86 | 37,86 | 0 | 0 |
| 20500303 | Mostrador | 1 | 1.210,49 | 2001 | 20 | 8 | 0 | 423,64 | 60,52 | 60,52 | 60,52 | 60,52 | 60,52 | 60,52 | 60,52 |
| 20500304 | Banco | 1 | 730,24 | 2001 | 20 | 8 | 0 | 255,57 | 36,51 | 36,51 | 36,51 | 36,51 | 36,51 | 36,51 | 36,51 |
| 20500338 | Caja luz | 2 | 479,38 | 2004 | 20 | 11 | 0 | 167,79 | 23,97 | 23,97 | 23,97 | 23,97 | 23,97 | 23,97 | 23,97 |
| 20500339 | Soporte | 1 | 45,51 | 2004 | 20 | 11 | 0 | 15,96 | 2,28 | 2,28 | 2,28 | 2,28 | 2,28 | 2,28 | 2,28 |
| 20500340 | Sujeción exterior | 3 | 300,87 | 2004 | 20 | 11 | 0 | 105,28 | 15,04 | 15,04 | 15,04 | 15,04 | 15,04 | 15,04 | 15,04 |
| 20500341 | Fondo | 2 | 129,30 | 2004 | 20 | 11 | 0 | 45,29 | 6,47 | 6,47 | 6,47 | 6,47 | 6,47 | 6,47 | 6,47 |
| 20500342 | Kit railes | 1 | 1.830,36 | 2004 | 20 | 11 | 0 | 640,64 | 91,52 | 91,52 | 91,52 | 91,52 | 91,52 | 91,52 | 91,52 |
| 20500359 | Puertas cristal | 1 | 1.102,00 | 2006 | 20 | 13 | 0 | 385,70 | 55,10 | 55,10 | 55,10 | 55,10 | 55,10 | 55,10 | 55,10 |
| 20500360 | Urna exposición | 5 | 3.753,25 | 2006 | 20 | 13 | 0 | 1.313,62 | 187,66 | 187,66 | 187,66 | 187,66 | 187,66 | 187,66 | 187,66 |
| 20500361 | Papelera Metálica | 3 | 241,89 | 2008 | 20 | 15 | 0 | 60,45 | 0,00 | 0,00 | 12,09 | 12,09 | 12,09 | 12,09 | 12,09 |
| 20500362 | Paragüero Metálico | 2 | 111,09 | 2008 | 20 | 15 | 0 | 27,75 | 0,00 | 0,00 | 5,55 | 5,55 | 5,55 | 5,55 | 5,55 |
| 20500363 | Haimas | 8 | 1.071,75 | 2009 | 20 | 16 | 0 | 214,36 | 0,00 | 0,00 | 0,00 | 53,59 | 53,59 | 53,59 | 53,59 |
| 20500364 | Kikalong Blanco | 1 | 122,96 | 2009 | 20 | 16 | 0 | 24,60 | 0,00 | 0,00 | 0,00 | 6,15 | 6,15 | 6,15 | 6,15 |
| 20500365 | Visillos | 34 | 2030,27 | 2009 | 20 | 16 | 0 | 406,04 | 0,00 | 0,00 | 0,00 | 101,51 | 101,51 | 101,51 | 101,51 |
| | SUMA PARCIAL | | 17.974,98 | | | | | 5.252,64 | 719,85 | 719,85 | 737,49 | 898,74 | 898,74 | 657,96 | 657,96 |
| | TOTAL PARTIDA 22605-Otro mobiliario | | | | | 28.380,10 | | | 1.240,10 | 1.240,10 | 1.257,74 | 1.165,70 | 1.165,70 | 924,92 | 924,92 |

Bienes Muebles - Partida 226 Mobiliario y enseres

EJERCICIO 2012

2261-Equipos de oficina

22610-Equipos de oficina

| Ref | Bien | Cantidad | Precio total | Año adquisición | Vida útil | Años pendientes amort. | Valor residual | Amort. Acum. | Cuota amort. 2006 | Cuota amort. 2007 | Cuota amort. 2008 | Cuota amort. 2009 | Cuota amort. 2010 | Cuota amort. 2011 | Cuota amort. 2012 |
|---|---------------------|----------|--------------|-----------------|-----------|------------------------|----------------|------------------|-------------------|-------------------|-------------------|-------------------|-------------------|-------------------|-------------------|
| 20500305 | Calculadora | 1 | 72,12 | 1997 | 20 | 4 | 0 | 25,27 | 3,61 | 3,61 | 3,61 | 3,61 | 3,61 | 3,61 | 3,61 |
| 20500306 | Máquina de escribir | 1 | 428,31 | 1988 | 20 | 0 | 0 | 64,26 | 21,42 | 21,42 | 0 | 0 | 21,42 | 0 | 0 |
| 20500307 | Carro ruedas | 1 | 121,16 | 1997 | 20 | 4 | 0 | 42,42 | 6,06 | 6,06 | 6,06 | 6,06 | 6,06 | 6,06 | 6,06 |
| 20500308 | Fax | 1 | 605,82 | 1997 | 20 | 4 | 0 | 212,03 | 30,29 | 30,29 | 30,29 | 30,29 | 30,29 | 30,29 | 30,29 |
| 20500309 | Calculadora | 1 | 88,85 | 1997 | 20 | 4 | 0 | 31,08 | 4,44 | 4,44 | 4,44 | 4,44 | 4,44 | 4,44 | 4,44 |
| 20500310 | Carro ruedas | 2 | 242,33 | 1995 | 20 | 2 | 0 | 84,84 | 12,12 | 12,12 | 12,12 | 12,12 | 12,12 | 12,12 | 12,12 |
| 20500311 | Máquina rotular | 1 | 51,09 | 1997 | 20 | 4 | 0 | 17,85 | 2,55 | 2,55 | 2,55 | 2,55 | 2,55 | 2,55 | 2,55 |
| 20500312 | Máquina escribir | 1 | 159,69 | 1992 | 20 | 0 | 0 | 39,90 | 7,98 | 7,98 | 7,98 | 7,98 | 7,98 | 0 | 0 |
| 20500313 | Fotocopiadora | 1 | 9.941,41 | 1990 | 14 | 0 | 0 | 710,10 | 710,10 | 0,00 | 0 | 0 | 0 | 0 | 0 |
| 20500314 | Calculadora | 1 | 89,55 | 1990 | 20 | 0 | 0 | 13,44 | 4,48 | 4,48 | 4,48 | 0 | 0 | 0 | 0 |
| 20500315 | Calculadora | 1 | 107,28 | 1990 | 20 | 0 | 0 | 16,08 | 5,36 | 5,36 | 5,36 | 0 | 0 | 0 | 0 |
| 20500316 | Calculadora | 1 | 88,85 | 1990 | 20 | 0 | 0 | 13,32 | 4,44 | 4,44 | 4,44 | 0 | 0 | 0 | 0 |
| 20500317 | Máquina de escribir | 1 | 428,31 | 1989 | 20 | 0 | 0 | 64,26 | 21,42 | 21,42 | 21,42 | 0 | 0 | 0 | 0 |
| 20500318 | Carro ruedas | 1 | 121,16 | 1989 | 20 | 0 | 0 | 18,18 | 6,06 | 6,06 | 6,06 | 0 | 0 | 0 | 0 |
| 20500319 | Destructor de docu | 1 | 216,36 | 1990 | 20 | 0 | 0 | 32,46 | 10,82 | 10,82 | 10,82 | 0 | 0 | 0 | 0 |
| 20500320 | Máquina de escribir | 1 | 126,21 | 1989 | 20 | 0 | 0 | 18,93 | 6,31 | 6,31 | 6,31 | 0 | 0 | 0 | 0 |
| 20500321 | Fax | 1 | 312,53 | 1989 | 20 | 0 | 0 | 46,89 | 15,63 | 15,63 | 15,63 | 0 | 0 | 0 | 0 |
| 20500322 | Máquina de rotular | 1 | 66,11 | 1989 | 20 | 0 | 0 | 9,93 | 3,31 | 3,31 | 3,31 | 0 | 0 | 0 | 0 |
| 20500360 | Fotocopiadora | 1 | 9.198,80 | 2006 | 14 | 7 | 0 | 4.599,42 | 657,06 | 657,06 | 657,06 | 657,06 | 657,06 | 657,06 | 657,06 |
| 20500361 | Fotocopiadora | 1 | 951,20 | 2006 | 14 | 7 | 0 | 475,58 | 67,94 | 67,94 | 67,94 | 67,94 | 67,94 | 67,94 | 67,94 |
| 20500362 | Carrito Plegable | 1 | 61,79 | 2008 | 20 | 15 | 0 | 15,45 | 0,00 | 0,00 | 3,09 | 3,09 | 3,09 | 3,09 | 3,09 |
| 20500363 | Fotocopiadora | 1 | 8.790,22 | 2010 | 14 | 11 | 0 | 1.883,61 | 0,00 | 0,00 | 0 | 0 | 627,87 | 627,87 | 627,87 |
| TOTAL PARTIDA 22610-Equipos de oficina | | | | | | | | 32.269,15 | 8.435,30 | 1.601,40 | 891,30 | 872,97 | 795,14 | 1.444,43 | 1.415,03 |

EJERCICIO 2012

| | | |
|--|-----------|------------|
| TOTAL PARTIDA 22601-Mesas y sillas | 58.420,52 | |
| TOTAL PARTIDA 22602-Armarios y archivadores | 97.189,32 | |
| TOTAL PARTIDA 22603-Lámparas | 20.191,49 | |
| TOTAL PARTIDA 22604-Estanterías y baldas | 37.099,12 | |
| TOTAL PARTIDA 22605-Otro mobiliario | 28.380,10 | |
| TOTAL PARTIDA 2260 - Mobiliario | | 241.280,55 |
| TOTAL PARTIDA 22610-Equipos de oficina | 32.269,15 | |
| TOTAL PARTIDA 2261 - Equipos de oficina | | 32.269,15 |
| TOTAL PARTIDA 226 - Mobiliarios y enseres | | 273.549,70 |
| CUOTAS DE AMORTIZACIÓN 2011 | | |
| CUOTA AMORT. PARTIDA 22601-Mesas y sillas | 852,48 | |
| CUOTA AMORT. PARTIDA 22602-Armarios y archivadores | 4.305,24 | |
| CUOTA AMORT. PARTIDA 22603-Lámparas | 913,89 | |
| CUOTA AMORT. PARTIDA 22604-Estanterías y baldas | 618,73 | |
| CUOTA AMORT. PARTIDA 22605-Otro mobiliario | 924,92 | |
| CUOTA AMORT. PARTIDA 2260 - Mobiliario | | 7.615,26 |
| CUOTA AMORT. PARTIDA 22610-Equipos de oficina | 1.415,03 | |
| CUOTA AMORT. PARTIDA 2261 - Equipos de oficina | | 1.415,03 |
| CUOTA AMORT. PARTIDA 226 - Mobiliarios y enseres | | 9.030,29 |

113



Bienes Muebles - Partida 228 Elementos de transporte

EJERCICIO 2012


2280 - Vehículos

22801-Vehículos automóviles

| Ref | Bien | Cantidad | Precio total | Año adquisición | Vida útil | Años pendientes amort. | Valor residual | Amort. Acum. | Cuota amort. 2006 | Cuota amort. 2007 | Cuota amort. 2008 | Cuota amort. 2009 | Cuota amort. 2010 | Cuota amort. 2011 | Cuota amort. 2012 |
|--|-----------|----------|--------------|-----------------|-----------|------------------------|------------------|------------------|-------------------|-------------------|-------------------|-------------------|-------------------|-------------------|-------------------|
| 20400002 | Furgoneta | 1 | 14.500,00 | 2005 | 14 | 6 | 480 | 7.010,00 | 1.001,43 | 1.001,43 | 1.001,43 | 1.001,43 | 1.001,43 | 1.001,43 | 1.001,43 |
| TOTAL PARTIDA 22801-Vehículos automóviles | | | | | | 14.500,00 | | 7.010,00 | 1.001,43 | 1.001,43 | 1.001,43 | 1.001,43 | 1.001,43 | 1.001,43 | 1.001,43 |
| TOTAL PARTIDA 2280 - Vehículos | | | | | | | 14.500,00 | | | | | | | | |
| TOTAL PARTIDA 228 - Elementos de transporte | | | | | | | | 14.500,00 | | | | | | | |

CUOTAS DE AMORTIZACIÓN 2011

| | |
|--|----------|
| CUOTA AMORT. PARTIDA 22801-Vehículos automóviles | 1.001,43 |
| CUOTA AMORT. PARTIDA 2280 - Vehículos | 1.001,43 |
| CUOTA AMORT. PARTIDA 228 - Elementos de transporte | 1.001,43 |

114


Bienes Muebles - Partida 227 Equipos para el proceso de datos

EJERCICIO 2012

2270-Equipos informáticos

22700-Ordenadores

| Ref | Bien | Cantidad | Precio total | Año adquisición | Vida útil | Años pendientes amort. | Valor residual | Amort. Acum. | Cuota amort. 2006 | Cuota amort. 2007 | Cuota amort. 2008 | Cuota amort. 2009 | Cuota amort. 2010 |
|--|----------|----------|--------------|-----------------|-----------|------------------------|----------------|--------------|-------------------|-------------------|-------------------|-------------------|-------------------|
| 20600001 | PC | 1 | 732,15 | 1997 | 8 | 0 | 0 | 0 | 0,00 | 0,00 | 0,00 | 0,00 | 0,00 |
| 20600002 | Monitor | 1 | 276,47 | 1998 | 8 | 0 | 0 | 0 | 0,00 | 0,00 | 0,00 | 0,00 | 0,00 |
| 20600003 | Teclado | 1 | 96,16 | 1998 | 8 | 0 | 0 | 0 | 0,00 | 0,00 | 0,00 | 0,00 | 0,00 |
| 20600004 | PC | 1 | 859,57 | 1998 | 8 | 0 | 0 | 0 | 0,00 | 0,00 | 0,00 | 0,00 | 0,00 |
| 20600005 | PC | 1 | 859,57 | 1998 | 8 | 0 | 0 | 0 | 0,00 | 0,00 | 0,00 | 0,00 | 0,00 |
| 20600006 | PC | 3 | 2.196,46 | 1998 | 8 | 0 | 0 | 0 | 0,00 | 0,00 | 0,00 | 0,00 | 0,00 |
| 20600007 | PC | 1 | 732,15 | 1998 | 8 | 0 | 0 | 0 | 0,00 | 0,00 | 0,00 | 0,00 | 0,00 |
| 20600008 | PC | 2 | 1.464,31 | 1998 | 8 | 0 | 0 | 0 | 0,00 | 0,00 | 0,00 | 0,00 | 0,00 |
| 20600009 | PC | 1 | 732,15 | 1998 | 8 | 0 | 0 | 0 | 0,00 | 0,00 | 0,00 | 0,00 | 0,00 |
| 20600010 | PC | 3 | 2.196,46 | 1998 | 8 | 0 | 0 | 0 | 0,00 | 0,00 | 0,00 | 0,00 | 0,00 |
| 20600011 | Servidor | 1 | 2.948,20 | 1998 | 8 | 0 | 0 | 0 | 0,00 | 0,00 | 0,00 | 0,00 | 0,00 |
| 20600012 | PC | 1 | 731,07 | 1998 | 8 | 0 | 0 | 0 | 0,00 | 0,00 | 0,00 | 0,00 | 0,00 |
| 20600013 | PC | 2 | 1.498,98 | 1998 | 8 | 0 | 0 | 0 | 0,00 | 0,00 | 0,00 | 0,00 | 0,00 |
| 20600014 | PC | 3 | 2.196,46 | 1998 | 8 | 0 | 0 | 0 | 0,00 | 0,00 | 0,00 | 0,00 | 0,00 |
| 20600015 | PC | 1 | 859,57 | 1998 | 8 | 0 | 0 | 0 | 0,00 | 0,00 | 0,00 | 0,00 | 0,00 |
| 20600016 | PC | 1 | 864,74 | 1998 | 8 | 0 | 0 | 0 | 0,00 | 0,00 | 0,00 | 0,00 | 0,00 |
| 20600017 | PC | 1 | 732,15 | 1997 | 8 | 0 | 0 | 0 | 0,00 | 0,00 | 0,00 | 0,00 | 0,00 |
| 20600018 | CPU | 1 | 391,86 | 1997 | 8 | 0 | 0 | 0 | 0,00 | 0,00 | 0,00 | 0,00 | 0,00 |
| 20600019 | Teclado | 2 | 192,32 | 1999 | 8 | 0 | 0 | 0 | 24,04 | 0,00 | 0,00 | 0,00 | 0,00 |
| Total partida 22700 - Ordenadores | | | | | | 20.560,80 | | | 24,04 | 0,00 | 0,00 | 0,00 | 0,00 |

115
8

Bienes Muebles - Partida 227 Equipos para el proceso de datos

EJERCICIO 2012

2271-Periféricos

22710-Impresoras

| Ref | Bien | Cantidad | Precio total | Año adquisición | Vida útil | pendientes amort. | Valor residual | Amort. Acum. | Cuota amort. 2006 | Cuota amort. 2007 | Cuota amort. 2008 | Cuota amort. 2009 | Cuota amort. 2010 |
|---|-----------|----------|--------------|-----------------|-----------|-------------------|----------------|--------------|-------------------|-------------------|-------------------|-------------------|-------------------|
| 20600020 | Impresora | 1 | 261,44 | 1998 | 8 | 0 | 0 | 0 | 0,00 | 0,00 | 0,00 | 0,00 | 0,00 |
| 20600021 | Impresora | 1 | 238,46 | 1998 | 8 | 0 | 0 | 0 | 0,00 | 0,00 | 0,00 | 0,00 | 0,00 |
| 20600022 | Impresora | 1 | 238,46 | 1998 | 8 | 0 | 0 | 0 | 0,00 | 0,00 | 0,00 | 0,00 | 0,00 |
| 20600023 | Impresora | 1 | 217,57 | 1998 | 8 | 0 | 0 | 0 | 0,00 | 0,00 | 0,00 | 0,00 | 0,00 |
| 20600024 | Impresora | 1 | 261,44 | 1998 | 8 | 0 | 0 | 0 | 0,00 | 0,00 | 0,00 | 0,00 | 0,00 |
| 20600025 | Impresora | 1 | 341,37 | 1998 | 8 | 0 | 0 | 0 | 0,00 | 0,00 | 0,00 | 0,00 | 0,00 |
| 20600026 | Impresora | 1 | 261,45 | 1998 | 8 | 0 | 0 | 0 | 0,00 | 0,00 | 0,00 | 0,00 | 0,00 |
| 20600027 | Impresora | 1 | 261,45 | 1998 | 8 | 0 | 0 | 0 | 0,00 | 0,00 | 0,00 | 0,00 | 0,00 |
| 20600028 | Impresora | 1 | 261,45 | 1998 | 8 | 0 | 0 | 0 | 0,00 | 0,00 | 0,00 | 0,00 | 0,00 |
| 20600029 | Impresora | 1 | 348,59 | 1998 | 8 | 0 | 0 | 0 | 0,00 | 0,00 | 0,00 | 0,00 | 0,00 |
| 20600030 | Impresora | 1 | 238,46 | 1998 | 8 | 0 | 0 | 0 | 0,00 | 0,00 | 0,00 | 0,00 | 0,00 |
| 20600031 | Impresora | 1 | 199,34 | 1998 | 8 | 0 | 0 | 0 | 0,00 | 0,00 | 0,00 | 0,00 | 0,00 |
| 20600032 | Impresora | 1 | 195,33 | 1998 | 8 | 0 | 0 | 0 | 0,00 | 0,00 | 0,00 | 0,00 | 0,00 |
| 20600033 | Impresora | 2 | 476,93 | 1998 | 8 | 0 | 0 | 0 | 0,00 | 0,00 | 0,00 | 0,00 | 0,00 |
| 20600034 | Impresora | 1 | 239,80 | 1998 | 8 | 0 | 0 | 0 | 0,00 | 0,00 | 0,00 | 0,00 | 0,00 |
| 20600035 | Impresora | 1 | 298,39 | 1998 | 8 | 0 | 0 | 0 | 0,00 | 0,00 | 0,00 | 0,00 | 0,00 |
| 20600036 | Impresora | 1 | 232,35 | 1998 | 8 | 0 | 0 | 0 | 0,00 | 0,00 | 0,00 | 0,00 | 0,00 |
| 20600037 | Impresora | 1 | 171,29 | 1998 | 8 | 0 | 0 | 0 | 0,00 | 0,00 | 0,00 | 0,00 | 0,00 |
| 20600038 | Impresora | 1 | 221,77 | 1998 | 8 | 0 | 0 | 0 | 0,00 | 0,00 | 0,00 | 0,00 | 0,00 |
| 20600039 | Impresora | 1 | 117,50 | 1998 | 8 | 0 | 0 | 0 | 0,00 | 0,00 | 0,00 | 0,00 | 0,00 |
| Total partida 22710 - Impresoras | | | | | | 5.082,84 | | | 0,00 | 0,00 | 0,00 | 0,00 | 0,00 |

Bienes Muebles - Partida 227 Equipos para el proceso de datos

EJERCICIO 2012

2271-Periféricos

22711-Otros periféricos

| Ref | Bien | Cantidad | Precio total | Año adquisición | Vida útil | Años pendientes amort. | Valor residual | Amort. Acum. | Cuota amort. 2006 | Cuota amort. 2007 | Cuota amort. 2008 | Cuota amort. 2009 | Cuota amort. 2010 | Cuota amort. 2011 | Cuota amort. 2012 |
|--|-----------------|----------|--------------|-----------------|-----------|------------------------|----------------|---------------|-------------------|-------------------|-------------------|-------------------|-------------------|-------------------|-------------------|
| 20600040 | Escaner | 1 | 470,83 | 1998 | 8 | 0 | 0 | 0 | 0,00 | 0,00 | 0,00 | 0,00 | 0,00 | 0,00 | 0,00 |
| 20600041 | Escaner | 1 | 184,75 | 1998 | 8 | 0 | 0 | 0 | 0,00 | 0,00 | 0,00 | 0,00 | 0,00 | 0,00 | 0,00 |
| 20600042 | Escaner | 1 | 184,75 | 1998 | 8 | 0 | 0 | 0 | 0,00 | 0,00 | 0,00 | 0,00 | 0,00 | 0,00 | 0,00 |
| 20600043 | Escaner | 1 | 184,75 | 1998 | 8 | 0 | 0 | 0 | 0,00 | 0,00 | 0,00 | 0,00 | 0,00 | 0,00 | 0,00 |
| 20600044 | Caja Conmutac | 1 | 53,20 | 1998 | 8 | 0 | 0 | 0 | 0,00 | 0,00 | 0,00 | 0,00 | 0,00 | 0,00 | 0,00 |
| 20600045 | Escaner | 1 | 184,75 | 1998 | 8 | 0 | 0 | 0 | 0,00 | 0,00 | 0,00 | 0,00 | 0,00 | 0,00 | 0,00 |
| 20600046 | Escaner | 1 | 470,83 | 1998 | 8 | 0 | 0 | 0 | 0,00 | 0,00 | 0,00 | 0,00 | 0,00 | 0,00 | 0,00 |
| 20600047 | Escaner | 1 | 184,75 | 1998 | 8 | 0 | 0 | 0 | 0,00 | 0,00 | 0,00 | 0,00 | 0,00 | 0,00 | 0,00 |
| 20600048 | Tableta Digital | 1 | 152,49 | 1998 | 8 | 0 | 0 | 0 | 0,00 | 0,00 | 0,00 | 0,00 | 0,00 | 0,00 | 0,00 |
| 20600049 | Escaner | 1 | 179,76 | 1998 | 8 | 0 | 0 | 0 | 0,00 | 0,00 | 0,00 | 0,00 | 0,00 | 0,00 | 0,00 |
| 20600050 | Escaner | 1 | 149,95 | 1998 | 8 | 0 | 0 | 0 | 0,00 | 0,00 | 0,00 | 0,00 | 0,00 | 0,00 | 0,00 |
| 20600051 | Modem | 1 | 84,14 | 1998 | 8 | 0 | 0 | 0 | 0,00 | 0,00 | 0,00 | 0,00 | 0,00 | 0,00 | 0,00 |
| 20600052 | Disco duro | 1 | 235,61 | 2008 | 8 | 3 | 0 | 117,80 | 0,00 | 0,00 | 0,00 | 29,45 | 29,45 | 29,45 | 29,45 |
| 20600053 | Disco duro | 1 | 126,44 | 2009 | 8 | 4 | 0 | 63,24 | 0,00 | 0,00 | 0,00 | 15,81 | 15,81 | 15,81 | 15,81 |
| 20600054 | Disco duro | 1 | 106,72 | 2009 | 8 | 4 | 0 | 53,36 | 0,00 | 0,00 | 0,00 | 13,34 | 13,34 | 13,34 | 13,34 |
| 20600055 | Lector Cod.Bar | 1 | 156,6 | 2009 | 8 | 4 | 0 | 78,32 | 0,00 | 0,00 | 0,00 | 19,58 | 19,58 | 19,58 | 19,58 |
| Total partida 22711 - Otros periféricos | | | | | | 3.110,32 | | 312,72 | 0,00 | 0,00 | 0 | 78,18 | 78,18 | 78,18 | 78,18 |


1179

EJERCICIO 2012

| | | |
|---|------------------|--|
| Total partida 22700 - Ordenadores | 20.560,80 | |
| TOTAL PARTIDA 2270 - Equipos informáticos | 20.560,80 | |
| | | |
| Total partida 22710 - Impresoras | 5.082,84 | |
| Total partida 22711 - Otros periféricos | 3.110,32 | |
| TOTAL PARTIDA 2271 - Periféricos | 8.193,16 | |
| | | |
| TOTAL PARTIDA 227 - Equipos para el proceso de datos | 28.753,96 | |

CUOTAS DE AMORTIZACIÓN 2011

| | | |
|---|--------------|--|
| CUOTA AMORT. PARTIDA 22700 - Ordenadores | 0,00 | |
| CUOTA AMORT. PARTIDA 2270 - Equipos informáticos | 0,00 | |
| | | |
| CUOTA AMORT. PARTIDA 22710 - Impresoras | 0,00 | |
| CUOTA AMORT. PARTIDA 22711 - Otros periféricos | 78,18 | |
| CUOTA AMORT. PARTIDA 2271 - Periféricos | 78,18 | |
| | | |
| CUOTA AMORT. PARTIDA 227 - Equipos para el p | 78,18 | |

811


Bienes Muebles - Partida 229 Otro inmovilizado material

EJERCICIO 2012

2290-Otro inmovilizado

22901-Otro inmovilizado material


| Ref | Bien | Cantidad | Precio total | Año adquisición | Vida útil | Años pendientes amort. | Valor residual | Amort. Acum. | Cuota amort. 2006 | Cuota amort. 2007 | Cuota amort. 2008 | Cuota amort. 2009 | Cuota amort. 2010 | Cuota amort. 2011 | Cuota amort. 2012 |
|---|----------------|----------|--------------|-----------------|-----------|------------------------|----------------|-----------------|-------------------|-------------------|-------------------|-------------------|-------------------|-------------------|-------------------|
| 20800001 | Estores | 3 | 642,42 | 1999 | 20 | 6 | 0 | 224,84 | 32,12 | 32,12 | 32,12 | 32,12 | 32,12 | 32,12 | 32,12 |
| 20800002 | Armero | 1 | 278,57 | 1999 | 20 | 6 | 0 | 97,51 | 13,93 | 13,93 | 13,93 | 13,93 | 13,93 | 13,93 | 13,93 |
| 20800003 | Directorio | 1 | 219,37 | 1999 | 20 | 6 | 0 | 76,79 | 10,97 | 10,97 | 10,97 | 10,97 | 10,97 | 10,97 | 10,97 |
| 20800004 | Directorio | 1 | 172,19 | 1999 | 20 | 6 | 0 | 60,27 | 8,61 | 8,61 | 8,61 | 8,61 | 8,61 | 8,61 | 8,61 |
| 20800005 | Nevera | 1 | 339,18 | 1990 | 20 | 0 | 0 | 67,84 | 16,96 | 16,96 | 16,96 | 16,96 | 0,00 | 0,00 | 0 |
| 20800006 | Termo Eléctric | 1 | 299,91 | 1998 | 20 | 5 | 0 | 105,00 | 15,00 | 15,00 | 15,00 | 15,00 | 15,00 | 15,00 | 15,00 |
| 20800007 | Caja madera | 1 | 234,18 | 1989 | 20 | 0 | 0 | 46,84 | 11,71 | 11,71 | 11,71 | 11,71 | 0,00 | 0,00 | 0 |
| 20800008 | Caja madera | 1 | 256,33 | 1989 | 20 | 0 | 0 | 51,28 | 12,82 | 12,82 | 12,82 | 12,82 | 0,00 | 0,00 | 0 |
| 20800009 | Anclajes | 2 | 157,47 | 1989 | 20 | 0 | 0 | 31,48 | 7,87 | 7,87 | 7,87 | 7,87 | 0,00 | 0,00 | 0 |
| 20800010 | Banderolas | 2 | 599,81 | 1989 | 20 | 0 | 0 | 119,96 | 29,99 | 29,99 | 29,99 | 29,99 | 0,00 | 0,00 | 0 |
| 20800011 | Estufa | 1 | 21,04 | 1995 | 20 | 2 | 0 | 7,35 | 1,05 | 1,05 | 1,05 | 1,05 | 1,05 | 1,05 | 1,05 |
| 20800012 | Ventilador | 1 | 59,50 | 1989 | 20 | 0 | 0 | 11,92 | 2,98 | 2,98 | 2,98 | 2,98 | 0,00 | 0,00 | 0 |
| 20800013 | Tórculo | 1 | 949,99 | 2006 | 20 | 13 | 0 | 332,50 | 47,50 | 47,50 | 47,50 | 47,50 | 47,50 | 47,50 | 47,50 |
| 20800014 | rampa enrollab | 1 | 274,87 | 2009 | 20 | 16 | 0 | 54,96 | 0,00 | 0,00 | 0,00 | 13,74 | 13,74 | 13,74 | 13,74 |
| Total 22901 - Otro inmovilizado material | | | | | | 4.504,83 | | 1.288,54 | 211,51 | 211,51 | 211,51 | 225,25 | 142,92 | 142,92 | 142,92 |
| TOTAL PARTIDA 2290 - Otro inmovilizado | | | | | | | | 4.504,83 | | | | | | | |
| TOTAL PARTIDA 229 - Otro inmovilizado material | | | | | | | | 4.504,83 | | | | | | | |

CUOTAS DE AMORTIZACIÓN 2011

CUOTA AMORT. PARTIDA 22901 - Otro inmovilizado material 142,92

CUOTA AMORT. PARTIDA 2290 - Otro inmovilizado 142,92

CUOTA AMORT. PARTIDA 229 - Otro inmovilizado 142,92

611


EJERCICIO 2012

| | |
|---|-------------------|
| TOTAL PARTIDA 22211-Instalación de traducción simultánea | 47.104,31 |
| TOTAL PARTIDA 22212-Equipos de telefonía | 13.176,10 |
| TOTAL PARTIDA 22213-Equipos de aire acondicionado | 112.269,72 |
| TOTAL PARTIDA 22214-Instalación de alarma y televigilancia | 36.893,27 |
| TOTAL PARTIDA 22215-Otras instalaciones | 44.216,46 |
| TOTAL PARTIDA 2221 - Instalaciones | 253.659,86 |

TOTAL PARTIDA 222 - Insatalaciones

253.659,86

| | |
|---|------------------|
| TOTAL PARTIDA 22301: Equipos de fotografía | 25.185,15 |
| TOTAL PARTIDA 22302- Equipos de imagen | 39.580,75 |
| TOTAL PARTIDA 22303-Equipos de sonido | 5.092,06 |
| TOTAL PARTIDA 22304-Otra maquinaria | 5.296,07 |
| TOTAL PARTIDA 2230 - Maquinaria | 75.154,03 |

TOTAL PARTIDA 223 - Maquinaria

75.154,03

| | |
|--------------------------------------|-----------------|
| TOTAL PARTIDA 22421-Útiles | 9.438,90 |
| TOTAL PARTIDA 2242 - Utillaje | 9.438,90 |

TOTAL PARTIDA 224 - Utillaje

9.438,90

120

| | |
|--|-------------------|
| TOTAL PARTIDA 22601-Mesas y sillas | 58.420,52 |
| TOTAL PARTIDA 22602-Armarios y archivadores | 97.189,32 |
| TOTAL PARTIDA 22603-Lámparas | 20.191,49 |
| TOTAL PARTIDA 22604-Estanterías y baldas | 37.099,12 |
| TOTAL PARTIDA 22605-Otro mobiliario | 28.380,10 |
| TOTAL PARTIDA 2260 - Mobiliario | 241.280,55 |
| TOTAL PARTIDA 22610-Equipos de oficina | 32.269,15 |
| TOTAL PARTIDA 2261 - Equipos de oficina | 32.269,15 |

TOTAL PARTIDA 226 - Mobiliarios y enseres

273.549,70

| | |
|--|------------------|
| TOTAL PARTIDA 22700 - Ordenadores | 20.560,80 |
| TOTAL PARTIDA 2270 - Equipos informáticos | 20.560,80 |
| TOTAL PARTIDA 22710 - Impresoras | 5.082,84 |
| TOTAL PARTIDA 22711 - Otros periféricos | 3.110,32 |
| TOTAL PARTIDA 2271 - Periféricos | 8.193,16 |

TOTAL PARTIDA 227 - Equipos para el proceso de datos

28.753,96

121
8

TOTAL PARTIDA 22801-Vehículos automóbiles 14.500,00

TOTAL PARTIDA 2280 - Vehículos 14.500,00

| | |
|--|-----------|
| TOTAL PARTIDA 228 - Elementos de transportes | 14.500,00 |
|--|-----------|

TOTAL PARTIDA 22901 - Otro inmovilizado material 4.504,83

TOTAL PARTIDA 2290 - Otro inmovilizado 4.504,83

| | |
|--|----------|
| TOTAL PARTIDA 229 - Otro inmovilizado material | 4.504,83 |
|--|----------|

| | |
|-----------------------------|------------|
| TOTAL INMOVILIZADO MATERIAL | 659.561,28 |
|-----------------------------|------------|

| |
|-----------------------------|
| CUOTAS DE AMORTIZACIÓN 2012 |
|-----------------------------|

CUOTA AMORT. PARTIDA 22211-Instalación de traducción simultánea 0,00

CUOTA AMORT PARTIDA 22212-Equipos de telefonía 731,98

CUOTA AMORT. PARTIDA 22213-Equipos de aire acondicionado 6.262,98

CUOTA AMORT. PARTIDA 22214-Instalación de alarma y televigilanci: 2.049,57

CUOTA AMORT. PARTIDA 22215-Otras instalaciones 2.456,46

CUOTA AMORT. PARTIDA 2221 - Instalaciones 11.500,99

| | |
|--|-----------|
| CUOTA AMORT. PARTIDA 222 - Instalaciones | 11.500,99 |
|--|-----------|

1228

| | |
|---|-----------------|
| TOTAL PARTIDA 22301: Equipos de fotografía | 372,25 |
| TOTAL PARTIDA 22302- Equipos de imagen | 1.240,57 |
| TOTAL PARTIDA 22303-Equipos de sonido | 3,05 |
| TOTAL PARTIDA 22304-Otra maquinaria | 247,09 |

TOTAL PARTIDA 2230 - Maquinaria **1.862,96**

TOTAL PARTIDA 223 - Maquinaria

1.862,96

CUOTA AMORT. PARTIDA 22421-Útiles, herramientas y accesorios **991,14**

CUOTA AMORT. PARTIDA 2242 - Utillaje **991,14**

CUOTA AMORT. PARTIDA 224 - Utillaje

991,14

CUOTA AMORT. PARTIDA 22601-Mesas y sillas **852,48**

CUOTA AMORT. PARTIDA 22602-Armarios y archivadores **4.305,24**

CUOTA AMORT. PARTIDA 22603-Lámparas **913,89**

CUOTA AMORT. PARTIDA 22604-Estanterías y baldas **618,73**

CUOTA AMORT. PARTIDA 22605-Otro mobiliario **924,92**

CUOTA AMORT. PARTIDA 2260 - Mobiliario **7.615,26**

CUOTA AMORT. PARTIDA 22610-Equipos de oficina **1.415,03**

CUOTA AMORT. PARTIDA 2261 - Equipos de oficina **1.415,03**

CUOTA AMORT. PARTIDA 226 - Mobiliarios y enseres

9.030,29

123

| | | |
|---|----------|------------------|
| CUOTA AMORT. PARTIDA 22700 - Ordenadores | 0,00 | |
| CUOTA AMORT. PARTIDA 2270 - Equipos informáticos | 0,00 | |
| CUOTA AMORT. PARTIDA 22710 - Impresoras | 0,00 | |
| CUOTA AMORT. PARTIDA 22711 - Otros periféricos | 78,18 | |
| CUOTA AMORT. PARTIDA 2271 - Periféricos | 78,18 | |
| CUOTA AMORT. PARTIDA 227 - Equipos para el proceso de datos | | 78,18 |
| CUOTA AMORT. PARTIDA 22801-Vehículos automóviles | 1.001,43 | |
| CUOTA AMORT. PARTIDA 2280 - Vehículos | 1.001,43 | |
| CUOTA AMORT. PARTIDA 228 - Elementos de transporte | | 1.001,43 |
| CUOTA AMORT. PARTIDA 22901 - Otro inmovilizado material | 142,92 | |
| CUOTA AMORT. PARTIDA 2290 - Otro inmovilizado | 142,92 | |
| CUOTA AMORT. PARTIDA 229 - Otro inmovilizado material | | 142,92 |
| TOTAL CUOTA AMORTIZACION 2012 | | 24.607,91 |

124

Memoria de la Fundación Pablo Ruiz Picasso ejercicio 2011

22. Acontecimientos posteriores al cierre

No ha acontecido ningún hecho con posterioridad al cierre que sea de utilidad para la lectura de las cuentas anuales de la entidad.

PRESENTACIÓN DE LA RENDICIÓN DE CUENTA GENERAL 2012

1.- CONSIDERACIONES GENERALES

El presupuesto inicial para el ejercicio 2012, tanto en gastos como en ingresos, ascendía a **1.570.868,25 €**. A lo largo del ejercicio, se modifican créditos por importe de **210.214,01 €**, lo que supone un presupuesto de gastos y de ingresos definitivo de: **1.781.082,26 €**.

Del total de créditos definitivos, se han reconocido gastos por un montante total de **1.667.060,52 €**, lo que supone un nivel de gastos aproximado al **94 %**.

Desglose por capítulos:

- a) **Capítulo I, Gastos de Personal**, presenta consignaciones definitivas por importe de 861.412,25 € y se contraen obligaciones por 811.196,46 €, lo que supone un **94 %** prácticamente de los créditos definitivos.
- b) **Capítulo II, Gastos de bienes corrientes y servicios**, tiene créditos definitivos por importe de 861.135,00 €, de éstos se contraen gastos por un montante total de 797.422,97 €, que representa el **93 %**.
- c) **Capítulo VI, Inversiones Reales**, presenta unos créditos definitivos por importe total de 58.535,01 €, durante 2012 se han contraído gastos en éste capítulo por 58.441,09 € lo que representa casi el **100 %** de las consignaciones.

2.- DISTRIBUCIÓN DE LOS GASTOS POR PROGRAMAS

Los 1.667.060,52 € de gastos contraídos durante 2012 los dividiremos en programas de actuación, teniendo en cuenta que los gastos de personal no son asignables directamente a ningún programa, puesto que las diecisiete personas, incluyendo Dirección, que conforman la plantilla total de la Fundación, participan todos de alguna manera en el desarrollo de las actividades, y sería casi imposible hacer una división adecuada de los costes de este capítulo por programas. A continuación se desarrollarán los diferentes programas de actividades, basándonos en los datos contables y en los informes emitidos desde el programa de contabilidad.

Por tanto, y basándonos en las consideraciones anteriores, habríamos de partir de unos gastos totales (descontados gastos de personal e inversiones), que dividiremos en gastos fijos, o aquellos en los que se incurre indistintamente en las actividades a realizar (por ejemplo, alquiler de almacenes, ascensor, etc.), o que difícilmente son imputables a una actividad concreta (por ejemplo, correos, suministros de materiales, seguros vehículos, mantenimientos varios etc. en los que a más actividades, más consumo, pero no se puede imputar directamente el incremento a cada actividad), y gastos variables, o programas concretos de actividades.

Los gastos fijos durante 2012 ascendieron a **797.422,97 €** en dichos gastos se recogen todo lo referente a alquileres, suministros de oficina e informáticos, luz, agua, teléfonos, correos, servicios de vigilancia, azafatas, seguro del patrimonio, pequeñas reformas en la Casa Natal y almacenes, estudios e investigaciones de futuras exposiciones, etc.

Los gastos variables se dividen en los programas siguientes, y por los importes que se indican:

Exposiciones realizadas en la Fundación e itinerantes: se incluye todos los gastos inherentes a las mismas, como pueden ser: comisariados, transportes, seguros, colaboraciones, diseños gráficos, impresas, viajes, alojamientos de los comisarios y correos de los museos, gastos protocolarios, enmarcados, condition reports, etc. El coste total de las exposiciones suman un montante total de: **39.461,71 €** y han sido las siguientes:

- *Manolo Valdés, Picasso como pretexto. Desmontaje: 1.422,61 €.*

- *Picasso: Variaciones, Obra Gráfica: 5.643,12 €.*
- *La Belleza Múltiple en Chile. Viaje para la inauguración: 466,62 €.*
- *Gyenes. Picasso: ¡Fuego eterno!, Total exposición: 28.565,87 €, de los cuales 7.386,73 €. corresponden a los gastos de la exposición y 21.179,14 € a la producción del catálogo.*
- *Picasso. La Seducción clásica: 1.821,62 €.*
- *Picasso: Arte y Arena, St. Augustine, Florida: 2.289,46 €.*
- *Picasso: El equilibrio y el vértigo, Pontevedra: 8.833,00 €.*
- *Exposición permanente 1ª planta de la Casa Nata, remodelación: 11.598,55 €*

Publicaciones. Coste total: **33.018,04 €.** Se incluye los gastos realizados para los textos, traducciones, colaboraciones, derechos de reproducción, reproducciones de fotografías, transparencias, diseño gráfico, imprenta, digitalizaciones, asesoría e investigación, etc.

- Gyenes. Picasso: ¡Fuego eterno! : 21.179,14 €. (incluido en el coste de la exposición).
- Picasso y alrededores. Incluye traducción ruso-español: 7.000,00 €.
- Salvador Haro. Procesos artísticos y obra de Picasso. Una visión desde la práctica artística: 1.513,46 €.
- El cordón umbilical (Jean Cocteau): 3.000,00 €.
- La hoja que ríe asomada, derechos de reproducción de los cuadernos desde el 5 al 10: 325,44 €.

Octubre Picassiano. Coste total: **9.817,39 €.** En este programa se incluye: actividades realizadas con motivo del XXV Octubre Picassiano en la Plaza de la Merced, talleres infantiles, diseño gráfico, publicidad, coordinación de los actos, seguros, alquiler de vallas en la plaza, etc., además de la campaña del XXV aniversario de la Casa Natal y las mesas redondas: *Fotografía y Arte y Gyenes Vivo* por un importe total de 1.900,00 y campaña XXV aniversario de la Casa Natal.

Aula Didáctica. Coste total del programa: **21.518,47€.** En dicho programa se incluye los gastos realizados en materiales didácticos, diseño gráfico, Club Picassiano, talleres bilingües español-inglés, La Noche en blanco.

Publicidad en los medios. Coste total **13.470,00 €.** Difusión en distintos medios de las actividades de la Fundación. Entre ellos, publicidad en la revista El Observador que consta no

sólo de la publicidad en la mencionada revista sino del diseño, coordinación y desarrollo de la actividad *Surviving Picasso*, con taller de Rogelio López Cuenca.

Diseño y coordinación de publicidad en la revista G&E por Raúl León González.

Restauración y Conservación. Coste total **2.062,06 €**, incluye adquisición de materiales de conservación, restauración y mantenimiento de piezas expuestas en la sala de ambiente picasiano y salas exposiciones de la Casa Natal y Plaza Merced, 13.

Biblioteca. Coste total **3.583,51 €**. Incluye la actividad de "La casa de las palabras", carteles, suscripciones a los distintos medios locales, renovación del dominio de la Fundación en Internet, vinilos publicitarios en las bibliotecas.

DESGLOSE DE LAS MODIFICACIONES DE CRÉDITOS.

| CAPITULO | TRFAS. + (PTC) | TRFAS. - (PTC) | GNON. CRTOS MAYORES INGRESOS | CRTOS. EXTRAORDINARIOS RMTE. TESORERIA | TOTAL MODIFICA. |
|--------------|-------------------|--------------------|------------------------------------|--|---------------------|
| 1 | 0,00 € | 0,00 € | 0,00 € | 0,00 € | 0,00 € |
| 2 | 8.500,00 € | -8.500,00 € | 151.679,00 € | 0,00 € | 151.679,00 € |
| 6 | 0,00 € | 0,00 € | 0,00 € | 58.535,01 € | 58.535,01 € |
| TOTAL | 8.500,00 € | -8.500,00 € | 151.679,00 € | 58.535,01 € | 210.214,01 € |

Detalle de las modificaciones:

- Siete Generaciones de Créditos por mayores ingresos procedentes de:

- Fundación Canal de Madrid por 10.000,00 €.
- Fundación Cultural del Excmo. Ayto. de Valladolid por 9.000,00 €.
- Vernon Consulting, S.R.O. por 12.000,00 €.
- Construcciones Vera, S.A. por 50.000,00 €.
- Fundación Telefónica de Chile por 19.000,00 €.
- Fundación Novacaixagalicia por 23.500,00 €.
- Ventas de Tickets del Museo-Casa Natal por 28.179,00 €.

De las anteriores Generaciones de Créditos, cinco se han efectuado por la cesión temporal de obras originales de Picasso para su exhibición en diferentes museos y salas de exposiciones, así como una por las ventas de tickets de entrada al Museo-Casa Natal y una por un patrocinio.

- Una modificación de créditos mediante transferencias de los mismos (PTC) entre partidas del mismo programa de actuación.

- Una modificación de créditos mediante Créditos extraordinarios financiados con del Remanente Líquido de Tesorería del ejercicio 2011 para inversiones, cuyo detalle se muestra a continuación:

- Proyecto 2012.4.9209.1. Reposición de equipos de seguridad. Importe 25.414,31 € y se han contraído obligaciones para equipos de control eléctrico, sustitución sistema contra incendios, sustitución equipo switch, placas de metacrilato para la seguridad de las obras de arte y cerraduras de seguridad, todo ello supone un importe total de 25.328,01 € lo que supone casi el **100%**.
- Proyecto 2012.4.331.1. Libros y Revistas para la biblioteca. Importe 12.000,00 €. Se han contraído obligaciones por importe de 11.992,38 €, lo que supone casi el **100%**.

Además, se han retenido créditos por importes de:

- **34.555,59 €** el 29 de junio de 2012, para garantizar el cumplimiento de las exigencias de estabilidad presupuestaria, según petición del Área de Economía y Hacienda del Excmo. Ayuntamiento de Málaga.
- **42.369,00 €** aprobado por el Excmo. Ayuntamiento Pleno el pasado día 27 de diciembre de 2012., según lo dispuesto en el art. 2 del R.D.L. 20/2012 de medidas para garantizar la estabilidad presupuestaria y de fomento de la competitividad.

Todos los expedientes podrán consultarse en el Departamento de Administración de esta Fundación.

INDICADORES FINANCIEROS Y PATRIMONIALES

EJERCICIO 2012

| $\text{LIQUIDEZ INMEDIATA} = \frac{\text{FONDOS LÍQUIDOS}}{\text{OBLIGACIONES PENDIENTES DE PAGO}}$ | | |
|---|-----------------|---------------------------------|
| LIQUIDEZ INMEDIATA | FONDOS LÍQUIDOS | OBLIGACIONES PENDIENTES DE PAGO |
| 0,41 | 67.421,81 | 164.069,89 |

| $\text{SOLVENCIA A CORTO PLAZO} = \frac{(\text{FONDOS LÍQUIDOS} + \text{DERECHOS PENDIENTES DE COBRO})}{\text{OBLIGACIONES PENDIENTES DE PAGO}}$ | | | |
|--|-----------------|------------------------------|---------------------------------|
| SOLVENCIA A CORTO PLAZO | FONDOS LÍQUIDOS | DERECHOS PENDIENTES DE COBRO | OBLIGACIONES PENDIENTES DE PAGO |
| 1,25 | 67.421,81 | 137.635,66 | 164.069,89 |

| $\text{ENDEUDAMIENTO POR HABITANTE} = \frac{\text{PASIVO EXIGIBLE (FINANCIERO)}}{\text{Nº DE HABITANTES}}$ | | |
|--|------------------------------|------------------|
| ENDEUDAMIENTO POR HABITANTE | PASIVO EXIGIBLE (FINANCIERO) | Nº DE HABITANTES |
| 0,00 | 0,00 | 575.127 |

INDICADORES PRESUPUESTARIOS

DEL PRESUPUESTO CORRIENTE

EJERCICIO 2012

| EJECUCIÓN DEL PRESUPUESTO DE GASTOS = OBLIGACIONES RECONOCIDAS NETAS / CRÉDITOS DEFINITIVOS | | |
|---|--------------------------------|----------------------|
| EJECUCIÓN DEL PRESUPUESTO DE GASTOS | OBLIGACIONES RECONOCIDAS NETAS | CRÉDITOS DEFINITIVOS |
| 0,94 | 1.667.060,52 | 1.781.082,26 |

| REALIZACIÓN DE PAGOS = PAGOS LÍQUIDOS / OBLIGACIONES RECONOCIDAS NETAS | | |
|--|----------------|--------------------------------|
| REALIZACIÓN DE PAGOS | PAGOS LÍQUIDOS | OBLIGACIONES RECONOCIDAS NETAS |
| 0,93 | 1.544.089,09 | 1.667.060,52 |

| GASTO POR HABITANTE = OBLIGACIONES RECONOCIDAS NETAS / Nº DE HABITANTES | | |
|---|--------------------------------|------------------|
| GASTO POR HABITANTE | OBLIGACIONES RECONOCIDAS NETAS | Nº DE HABITANTES |
| 2,90 | 1.667.060,52 | 575.127 |

| INVERSION POR HABITANTE = OBLIGACIONES RECONOCIDAS NETAS (Cap. VI y VII) / Nº DE HABITANTES | | |
|---|--|------------------|
| INVERSION POR HABITANTE | OBLIGACIONES RECONOCIDAS NETAS (Cap. VI y VII) | Nº DE HABITANTES |
| 0,10 | 58.441,09 | 575.127 |

| ESFUERZO INVERSOR = OBLIGACIONES RECONOCIDAS NETAS (Cap. VI y VII) / OBLIGACIONES RECONOCIDAS NETAS | | |
|---|--|--------------------------------|
| ESFUERZO INVERSOR | OBLIGACIONES RECONOCIDAS NETAS (Cap. VI y VII) | OBLIGACIONES RECONOCIDAS NETAS |
| 0,04 | 58.441,09 | 1.667.060,52 |

| PERIODO MEDIO DE PAGO = $365 * (OBLIGACIONES PENDIENTES DE PAGO (Cap. II y VI) / OBLIGACIONES RECONOCIDAS NETAS (Cap. II y VI))$ | | |
|--|--|---|
| PERIODO MEDIO DE PAGO | OBLIGACIONES PENDIENTES DE PAGO (Cap. II y VI) | OBLIGACIONES RECONOCIDAS NETAS (Cap. II y VI) |
| 46,45 | 108.907,30 | 855.864,06 |

| EJECUCIÓN DEL PRESUPUESTO DE INGRESOS = DERECHOS RECONOCIDOS NETOS / PREVISIONES DEFINITIVAS | | |
|--|----------------------------|-------------------------|
| EJECUCIÓN DEL PRESUPUESTO DE INGRESOS | DERECHOS RECONOCIDOS NETOS | PREVISIONES DEFINITIVAS |
| 0,93 | 1.652.331,54 | 1.781.082,26 |

| REALIZACIÓN DE COBROS = RECAUDACIÓN NETA / DERECHOS RECONOCIDOS NETOS | | |
|---|------------------|----------------------------|
| REALIZACIÓN DE COBROS | RECAUDACIÓN NETA | DERECHOS RECONOCIDOS NETOS |
| 0,93 | 1.528.703,88 | 1.652.331,54 |

INDICADORES PRESUPUESTARIOS

| | | |
|---|--|------------------------------------|
| AUTONOMÍA = DERECHOS RECONOCIDOS NETOS (de los cap I, II, III, V, VI, VIII y transferencias recibidas) / DERECHOS RECONOCIDOS NETOS TOTALES | | |
| AUTONOMÍA | DERECHOS RECONOCIDOS NETOS (de los cap I, II, III, V, VI, VIII y transferencias recibidas) | DERECHOS RECONOCIDOS NETOS TOTALES |
| 1,00 | 1.652.331,54 | 1.652.331,54 |

| | | |
|--|--|------------------------------------|
| AUTONOMÍA FISCAL = DERECHOS RECONOCIDOS NETOS DE INGRESOS TRIBUTARIOS / DERECHOS RECONOCIDOS NETOS TOTALES | | |
| AUTONOMÍA FISCAL | DERECHOS RECONOCIDOS NETOS DE INGRESOS TRIBUTARIOS | DERECHOS RECONOCIDOS NETOS TOTALES |
| 0,00 | 0,00 | 1.652.331,54 |

| | | |
|--|---|---|
| PERIODO MEDIO DE COBRO = 365 * (DERECHOS PENDIENTES DE COBRO cap I, II, III / DERECHOS RECONOCIDOS NETOS cap I, II, III) | | |
| PERIODO MEDIO DE COBRO | DERECHOS PENDIENTES DE COBRO cap I, II, III | DERECHOS RECONOCIDOS NETOS cap I, II, III |
| 28,89 | 5.949,00 | 75.155,32 |

| | | |
|--|-----------------------------------|------------------|
| SUPERÁVIT (o DÉFICIT) POR HABITANTE = RESULTADO PRESUPUESTARIO AJUSTADO / Nº DE HABITANTES | | |
| SUPERÁVIT (o DÉFICIT) POR HABITANTE | RESULTADO PRESUPUESTARIO AJUSTADO | Nº DE HABITANTES |
| -0,03 | -14.728,98 | 575.127 |

| | | |
|---|-----------------------------------|--|
| CONTRIBUCIÓN DEL PRESUPUESTO AL REMANENTE DE TESORERÍA = RESULTADO PRESUPUESTARIO AJUSTADO / REMANENTE DE TESORERÍA PARA GASTOS GENERALES | | |
| CONTRIBUCIÓN DEL PRESUPUESTO AL REMANENTE DE TESORERÍA | RESULTADO PRESUPUESTARIO AJUSTADO | REMANENTE DE TESORERÍA PARA GASTOS GENERALES |
| -0,36 | -14.728,98 | 40.987,58 |

DE PRESUPUESTO CERRADOS

| | | |
|---|------------|--|
| REALIZACIÓN DE PAGOS = PAGOS / SALDO INICIAL DE OBLIGACIONES (+/- Modificaciones y Anulaciones) | | |
| REALIZACIÓN DE PAGOS | PAGOS | SALDO INICIAL DE OBLIGACIONES (+/- Modificaciones y Anulaciones) |
| 1,00 | 127.003,25 | 127.003,25 |

| | | |
|---|--------|--|
| REALIZACIÓN DE COBROS = COBROS / SALDO INICIAL DE DERECHOS (+/- Modificaciones y Anulaciones) | | |
| REALIZACIÓN DE COBROS | COBROS | SALDO INICIAL DE DERECHOS (+/- Modificaciones y Anulaciones) |
| 0,00 | 0,00 | 14.008,00 |

INDICADORES DE GESTIÓN

EJERCICIO 2012

| Cód. C. Coste | Descripción | Tipo de Centro | Descripción Tipo Centro | CH | RC | CP | CC | EH | PP | PH |
|---------------|-------------|----------------|-------------------------|----|----|----|----|----|----|----|
| | | | | | | | | | | |

135



Nota: CH = Coste del servicio / N° de habitantes; RC = Rendimiento del servicio / Coste del Servicio; CP = Coste del Servicio / N° prestaciones; CC = Coste del servicio / Coste estimado del servicio; EH = N° empleados del servicio / N° habitantes; PP = N° Prestaciones realizadas / N° de prestaciones previstas; PH = N° de prestaciones realizadas / N° de habitantes