



Ayuntamiento
de Málaga

imfe
Instituto Municipal
para la Formación y el Empleo

C/ Marie Curie, 20
(Edf. Possibilia Parque Tecnológico de Andalucía)
29591 Campanillas - Málaga
Tlf.: 952 02 83 50 - Fax: 952 02 01 44 / 952 02 86 95

EXCMO. AYUNTAMIENTO DE MÁLAGA	
INTERVENCIÓN GENERAL	
ENTRADA	
N.º 2077	Fecha 26.04.13.
N.º Doc. 245010	

I. M. F. E.	
SALIDA	
Fecha: 26/4/13	
N.º Orden: 203	
N.º doc: 245010	


Adjunto se remite, para su oportuna revisión y aprobación por el Órgano competente, la documentación correspondiente a la Cuenta General del Presupuesto del Ejercicio 2012, del Instituto Municipal para la Formación y el Empleo.

Málaga, 26 de abril de 2013



LA JEFA DE LA UNIDAD
ECONÓMICO ADMINISTRATIVA

Fdo.: Rosa Pérez Burgos



**Ayuntamiento
de Málaga**

imfe

Instituto Municipal
para la Formación y el Empleo

CUENTA GENERAL

EJERCICIO 2012



ÍNDICE

	PÁGINA
BALANCE.....	001
CUENTA DE RESULTADO ECONÓMICO-PATRIMONIAL.....	002
ESTADO DE LIQUIDACION DEL PRESUPUESTO 2012.....	003
1· Liquidación del presupuesto de gastos	
A·1· Ejecución del Presupuesto de Gastos desde 1/1/2012 al 30/12/2012.....	003
A·2· Estado de Liquidación del Presupuesto.....	004
A·3· Resumen por Clasificación Económica.....	014
A·4· Resumen por Clasificación Programa.....	024
A·5· Resumen Obligaciones reconocidas netas: Clasific. Programa y Concepto.....	027
A·6· Resumen Obligaciones reconocidas netas: Clasific. Programa y Concepto.....	042
A·7· Resumen Obligaciones reconocidas netas: Clasific. Económica y Programa.....	043
2· Liquidación del presupuesto de ingresos	
A·1· Ejecución del Presupuesto de Ingresos desde 1/1/2012 al 30/12/2012.....	055
A·2· Estado de Liquidación del Presupuesto.....	056
A·3· Resumen por Clasificación Económica.....	057
3· Resultado presupuestario 2012.....	060 BIS
MEMORIA	
1· Organización.....	062
2· Gestión indirecta de servicios públicos.....	068
3· Bases de presentación de las cuentas.....	068
4· Normas de valoración.....	069
5· Inversiones destinadas al uso general.....	072
6· Inmovilizaciones inmateriales.....	075
7· Inmovilizaciones materiales.....	075
8· Inversiones gestionadas.....	082
9· Patrimonio público del suelo.....	082
10· Inversiones financieras.....	085
11· Existencias.....	088
12· Tesorería.....	088
13· Fondos propios.....	091
14· Información sobre el endeudamiento.....	093



A· Pasivos financieros a largo plazo y corto plazo	
B· Operaciones de intercambio financiero	
C· Avales concedidos	
15· Información de las operaciones por administración de recursos por cuenta de otros entes públicos.....	093
A· Gestión de los recursos administrados	
B· Devolución de ingresos	
C· Obligaciones derivadas de la gestión de los recursos administrados por cuenta de otros entes públicos	
D· Cuentas corrientes con otros entes públicos	
16· Información de las operaciones no presupuestarias de tesorería	
A· Deudores	101
B· Acreedores.....	102
C· Partidas pendientes de aplicación. Cobros.....	103
D· Partidas pendientes de aplicación. Pagos.....	104
17· Ingresos y gastos.....	105
18· Información sobre valores recibidos en depósito.....	117
19· Cuadro de financiación.....	119
20· Información presupuestaria	
20·1·Ejercicio corriente	
A· Presupuesto de gastos	
A·1· Modificaciones de crédito.....	123
A·2· Remanentes de crédito.....	128
A·3· Ejecución de proyectos.....	140
A·4· Acreedores por operaciones pendientes de aplicar a presupuesto.....	147
B· Presupuesto de ingresos	
B·1· Proceso de gestión	
1·1 Derechos anulados.....	149
1·2 Derechos cancelados.....	151
1·3 Recaudación neta.....	153
B·2· Devoluciones de ingresos.....	155
B·3· Compromisos de ingresos.....	157
20·2·Ejercicios cerrados	
A· Obligaciones de presupuestos cerrados.....	159
B· Derechos a cobrar de presupuestos cerrados	
B·1· Derechos anulados.....	173
B·2· Derechos cancelados.....	175
C· Variación de resultados presupuestarios de ejercicios anteriores.....	177
20·3·Ejercicios posteriores	
A· Compromisos de gasto con cargo a Presup. de ejercicios posteriores.....	179
B· Compromisos de ingreso con cargo a Presup. de ejercicios posteriores.....	181
20·4·Gastos con financiación afectada	
A. Desviaciones de financiación (resumen).....	184



B. Información de cada unidad de gasto.....	189
20·5·Remanente de tesorería.....	352
21· Indicadores	
A· Indicadores financieros y patrimoniales.....	355
B· Indicadores presupuestarios.....	356
C· Indicadores de gestión.....	358
22· Acontecimientos posteriores al cierre.....	359
ANEXOS	
ACTA DE ARQUEO ORDINARIA A 31 DE DICIEMBRE DE 2012.....	361
CERTIFICACIONES DE SALDO DE LAS ENTIDADES BANCARIAS.....	377

EJERCICIO 2012
BALANCE

CUENTAS	ACTIVO	EJ. 2012	EJ. 2011	CUENTAS	PASIVO	EJ. 2012	EJ. 2011
	A) INMOVILIZADO	408.511,32	459.448,46		A) FONDOS PROPIOS	1.965.930,05	1.725.851,91
	l) Inversiones destinadas al uso general	14.974,45	14.974,45		l) Patrimonio	1.725.851,91	1.929.789,23
201	2. Infraestructura y bienes destinados al uso general	14.974,45	14.974,45	100	1. Patrimonio	1.725.851,91	1.929.789,23
	III) Inmovilizaciones materiales	393.086,87	444.024,01		IV) Resultados del ejercicio	240.078,14	-203.937,32
221	2. Construcciones	186.864,26	186.864,26	129	1. Resultados del ejercicio	240.078,14	-203.937,32
223,224,226,227,228	4. Otro inmovilizado	479.546,09	479.546,09		D) ACREEDORES A CORTO PLAZO	3.820.088,00	3.584.531,24
229					II) Otras deudas a corto plazo	9.675,78	13.465,19
282	5. Amortizaciones	-273.323,48	-222.386,34	560,561	4. Fianzas y depósitos recibidos a corto plazo	9.675,78	13.465,19
	VI) Inversiones financieras permanentes	450,00	450,00		III) Acreedores	3.810.412,22	3.571.066,05
260,265	3. Fianzas y depósitos constituidos a largo plazo	450,00	450,00	40	1. Acreedores presupuestarios	2.948.914,55	2.226.582,39
	C) ACTIVO CIRCULANTE	5.377.506,73	4.850.934,69	41	2. Acreedores no presupuestarios	14.057,46	1.431,66
	II) Deudores	4.131.513,28	4.171.729,61	475,476,477	4. Administraciones Públicas	121.363,76	168.483,78
43	1. Deudores presupuestarios	4.116.902,96	4.163.593,75	554,559	5. Otros acreedores	726.076,45	1.174.568,22
440,441,442,443,449	2. Deudores no presupuestarios	1.859,12	1.103,04				
470,471,472	4. Administraciones Públicas	12.610,85	6.945,19				
555,558	5. Otros deudores	140,35	87,63				
	III) Inversiones financieras temporales	1.150,00	1.012,41				
542,543,545,547,548	2. Otras inversiones y créditos a corto plazo	150,00	12,41				
565,566	3. Fianzas y depósitos constituidos a corto plazo	1.000,00	1.000,00				
	IV) Tesorería	1.244.843,45	678.192,67				
57	1. Tesorería	1.244.843,45	678.192,67				
TOTAL GENERAL (A+B+C)		5.786.018,05	5.310.383,15	TOTAL GENERAL (A+B+C+D)		5.786.018,05	5.310.383,15

0000001

Handwritten signature or mark.

ESTADO DE LIQUIDACIÓN DEL PRESUPUESTO

I. LIQUIDACIÓN DEL PRESUPUESTO DE GASTOS

APLICACIÓN PRESUP.			DESCRIPCIÓN	CRÉDITOS PRESUPUESTARIOS			GASTOS COMPROMET.	OBLIGACIONES RECONOCIDAS NETAS	PAGOS	OBLIGACIONES PENDIENTES DE PAGO A 31 DE DICIEMBRE	REMANENTES DE CRÉDITO
				INICIALES	MODIFICACIONES	DEFINITIVAS					
0000	2320	48900	OTRAS TRANSFERENCIAS CORRIENTES A FAMILI	20.000,00		20.000,00	20.000,00			20.000,00	
0000	2410	13100	PERSONAL LABORAL TEMPORAL	572.892,00	142.197,51	715.089,51	701.900,13	701.900,13	701.900,13		13.189,38
0000	2410	15000	PRODUCTIVIDAD	22.754,00		22.754,00	23.005,95	23.005,95	23.005,95		-251,95
0000	2410	16000	SEGURIDAD SOCIAL	191.435,00	43.577,72	235.012,72	218.700,81	218.700,81	193.902,79	24.798,02	16.311,91
0000	2410	16100	PRESTACIONES SOCIALES				71,18	71,18	71,18		-71,18
0000	2410	16202	TRANSPORTE DE PERSONAL	1.978,00		1.978,00					1.978,00
0000	2410	20200	ARRENDAMIENTOS DE EDIFICIOS Y OTRAS CONS	27.689,00	3.008,84	30.697,84	28.626,97	28.626,97	25.754,97	2.872,00	2.070,87
0000	2410	20600	ARREND. EQUIPOS PARA PROCESOS DE INFORMA		3.112,05	3.112,05	3.112,50	3.112,04		3.112,04	0,01
0000	2410	21500	REP.MANT.Y CONS.DE MOBILIARIO				103,05	103,05	81,94	21,11	-103,05
0000	2410	22000	MATERIAL DE OFICINA ORDINARIO NO INVENTA	8.536,00	5.417,00	13.953,00	8.400,06	8.400,06	4.752,32	3.647,74	5.552,94
0000	2410	22001	PRENSA, REVISTAS, LIBROS Y OTRAS PUBLICA	536,00		536,00	601,80	601,80	601,80		-65,80
0000	2410	22100	ENERGIA ELECTRICA	3.128,00	3.392,68	6.520,68	3.305,98	3.305,98	2.531,59	774,39	3.214,70
0000	2410	22101	AGUA	56,00	519,41	575,41	270,11	270,11	223,65	46,46	305,30
0000	2410	22200	SERVICIOS DE TELECOMUNICACIONES	3.249,00	1.204,09	4.453,09	4.308,12	4.308,12	3.327,98	980,14	144,97
0000	2410	22201	COMUNICACIONES POSTALES				7,06	7,06	7,06		-7,06
0000	2410	22601	ATENCIONES PROTOCOLARIAS Y REPRESENTATIV	1.672,00	1.114,50	2.786,50	384,15	384,15	384,15		2.402,35
0000	2410	22602	PUBLICIDAD Y PROPAGANDA	37.465,00		37.465,00	37.768,22	37.768,22	29.590,68	8.177,54	-303,22
0000	2410	22606	REUNIONES, CONFERENCIAS Y CURSOS	13.070,00	3.383,62	16.453,62	4.158,25	4.158,25	1.232,75	2.925,50	12.295,37
0000	2410	22700	LIMPIEZA Y ASEO	690,00		690,00	516,67	516,67	516,67		173,33
0000	2410	22701	SERVICIOS DE SEGURIDAD				909,89	744,48	645,24	99,24	-744,48
0000	2410	22706	ESTUDIOS Y TRABAJOS TECNICOS	1.650,00	1.168,00	2.818,00	1.682,00	1.682,00	1.682,00		1.136,00
0000	2410	22799	OTROS TRABAJOS REALIZADOS POR OTRAS EMPR	96.675,00	26.545,94	123.220,94	128.375,30	128.375,29	35.168,02	93.207,27	-5.154,35
0000	2410	23020	DIETAS DEL PERSONAL NO DIRECTIVO		2.709,06	2.709,06	830,00	830,00	830,00		1.879,06
0000	2410	23120	LOCOMOCION DEL PERSONAL NO DIRECTIVO		765,33	765,33	1.832,26	1.832,26	1.832,26		-1.066,93
0000	2410	24000	GASTOS DE EDICIÓN Y PUBLICACIÓN	1.833,00		1.833,00	4.171,00	4.171,00	4.171,00		-2.338,00
0000	2410	26000	TRABAJOS REALIZADOS POR INSTITUCIONES SI	9.165,00		9.165,00					9.165,00
0000	2410	44900	OTRAS TRANSFERENCIAS CORRIENTES A ENTES	81.584,00	-69.544,00	12.040,00	12.040,00	12.040,00	12.040,00		
0000	2410	47000	SUBVENCIONES A EMPRESAS PRIVADAS DESTINA	850.000,00		850.000,00	850.000,00	850.000,00	21.500,00	828.500,00	
0000	2410	48100	PREMIOS, BECAS Y PENSIONES DE ESTUDIO E	10.000,00	21.832,19	31.832,19	31.830,19	31.830,19	24.830,19	7.000,00	2,00
			Suma	1.956.057,00	202.444,27	2.158.501,27	2.098.951,65	2.098.785,77	1.102.624,32	996.161,45	59.715,50

3000000

(2012)

ESTADO DE LIQUIDACIÓN DEL PRESUPUESTO

I. LIQUIDACIÓN DEL PRESUPUESTO DE GASTOS

APLICACIÓN PRESUP.			DESCRIPCIÓN	CRÉDITOS PRESUPUESTARIOS			GASTOS COMPROMET.	OBLIGACIONES RECONOCIDAS NETAS	PAGOS	OBLIGACIONES PENDIENTES DE PAGO A 31 DE DICIEMBRE	REMANENTES DE CRÉDITO
				INICIALES	MODIFICACIONES	DEFINITIVAS					
0000	2410	48900	O.T.CTES.A FAM.E INST.SIN FINES DE LUCRO		12.040,33	12.040,33	12.040,00	12.040,00	12.040,00		0,33
0000	2412	13100	PERSONAL LABORAL TEMPORAL	64.133,00	5.501,63	69.634,63	70.190,98	70.190,98	70.190,98		-556,35
0000	2412	16000	SEGURIDAD SOCIAL	9.455,00	1.308,37	10.763,37	10.150,50	10.150,50	10.150,50		612,87
0000	2412	20200	ARRENDAMIENTOS DE EDIFICIOS Y OTR.CONST.								
0000	2412	22101	AGUA				316,56	316,56		316,56	-316,56
0000	2412	22199	OTROS SUMINISTROS		2.081,99	2.081,99					2.081,99
0000	2412	22402	OTROS SEGUROS								
0000	2412	22700	LIMPIEZA Y ASEO								
0000	2412	22706	ESTUDIOS Y TRABAJOS TECNICOS		2.407,20	2.407,20	1.947,00	1.947,00	1.947,00		460,20
0000	2412	48100	PREMIOS,BECAS Y PENSIONES DE ESTU.E INVE								
0000	3235	13100	PERSONAL LABORAL TEMPORAL	30.536,00		30.536,00	29.587,70	29.587,70	29.587,70		948,30
0000	3235	15000	PRODUCTIVIDAD	1.166,00		1.166,00	1.156,30	1.156,30	1.156,30		9,70
0000	3235	16000	SEGURIDAD SOCIAL	10.177,00	630,62	10.807,62	10.346,68	10.346,68	9.515,39	831,29	460,94
0000	3235	16202	TRANSPORTE DE PERSONAL	557,00		557,00					557,00
0000	3235	22000	MATERIAL DE OFICINA ORDINARIO NO INVENTA	1,00	7.911,72	7.912,72	7.901,01	7.901,01		7.901,01	11,71
0000	3235	22200	SERVICIOS DE TELECOMUNICACIONES								
0000	3235	22402	OTROS SEGUROS	1.255,00		1.255,00	871,00	871,00	871,00		384,00
0000	3235	22602	PUBLICIDAD Y PROPAGANDA	23.270,00		23.270,00	23.270,10	23.270,10	7.507,72	15.762,38	-0,10
0000	3235	22799	OTROS TRABAJOS REALIZADOS POR OTRAS EMPR	131.453,00	24.333,50	155.786,50	142.133,88	142.133,85	83.223,56	58.910,29	13.652,65
0000	9209	10100	RETRIBUCIONES BASICAS DE PERSONAL DIREC	74.000,00		74.000,00	68.714,23	68.714,23	68.714,23		5.285,77
0000	9209	13000	RETRIBUCIONES BASICAS DEL PERSONAL LABOR	227.217,00		227.217,00	149.478,97	149.478,97	149.478,97		77.738,03
0000	9209	13002	OTRAS REMUNERACIONES DEL PERSONAL LABORA	235.136,00		235.136,00	218.955,89	218.955,89	218.955,89		16.180,11
0000	9209	13100	PERSONAL LABORAL TEMPORAL				82.710,97	82.710,97	82.710,97		-82.710,97
0000	9209	15000	PRODUCTIVIDAD	16.328,00		16.328,00	22.323,78	22.323,78	22.323,78		-5.995,78
0000	9209	16000	SEGURIDAD SOCIAL	153.489,00	22.036,54	175.525,54	165.160,32	165.160,32	152.956,44	12.203,88	10.369,22
0000	9209	16100	PRESTACIONES SOCIALES	4.000,00		4.000,00	101,67	101,67	101,67		3.898,33
0000	9209	16200	FORMACION Y PERFECCIONAMIENTO DEL PERSON	10.000,00		10.000,00	676,39	676,39	676,39		9.323,61
0000	9209	16202	TRANSPORTE DE PERSONAL	7.792,00		7.792,00					7.792,00
0000	9209	16204	ACCIÓN SOCIAL.				300,00	300,00	300,00		-300,00
0000	9209	16205	SEGUROS	11.585,00		11.585,00	18.073,77	18.073,77	18.073,77		-6.488,77
0000	9209	16206	AYUDA ESCOLAR	3.000,00		3.000,00	947,41	947,41	947,41		2.052,59
Suma				2.970.607,00	268.655,84	3.239.262,84	3.124.266,76	3.124.100,85	2.032.013,99	1.092.086,86	115.161,99

5000000

5000000

(2012)

ESTADO DE LIQUIDACIÓN DEL PRESUPUESTO

I. LIQUIDACIÓN DEL PRESUPUESTO DE GASTOS

APLICACIÓN PRESUP.			DESCRIPCIÓN	CRÉDITOS PRESUPUESTARIOS			GASTOS COMPROMET.	OBLIGACIONES RECONOCIDAS NETAS	PAGOS	OBLIGACIONES PENDIENTES DE PAGO A 31 DE DICIEMBRE	REMANENTES DE CRÉDITO
				INICIALES	MODIFICACIONES	DEFINITIVAS					
0000	9209	20200	ARRENDAMIENTOS DE EDIFICIOS Y OTRAS CONS	77.456,00		77.456,00	69.618,08	69.618,08	57.885,82	11.732,26	7.837,92
0000	9209	20300	ARRENDAMIENTOS DE MAQUINARIA, INSTALACIO	1,00		1,00					1,00
0000	9209	20400	ARRENDAMIENTOS DE MATERIAL DE TRANSPORTE	1,00		1,00					1,00
0000	9209	20500	ARRENDAMIENTOS DE MOBILIARIO Y ENSERES	1,00		1,00	734,80	734,80	734,80		-733,80
0000	9209	20600	ARRENDAMIENTOS DE EQUIPOS PARA PROCESOS	1,00		1,00					1,00
0000	9209	20900	CANONES								
0000	9209	21200	REPARACIONES, MANTENIMIENTO Y CONS. DE E	918,00		918,00	330,40	330,40	330,40		587,60
0000	9209	21300	REPARACIONES, MANTENIMIENTO Y CONS. DE M	1,00		1,00					1,00
0000	9209	21400	REPARACIONES, MANTENIMIENTO Y CONS. DE M	746,00		746,00	1.218,44	1.218,44	1.214,44	4,00	-472,44
0000	9209	21500	REPARACIONES, MANTENIMIENTO Y CONSERVACI	9.688,00		9.688,00	10.890,78	10.890,78	4.939,10	5.951,68	-1.202,78
0000	9209	21600	REPARACIONES, MANTENIMIENTO Y CONS. EQUI	427,00		427,00	3.947,81	3.947,81	3.947,81		-3.520,81
0000	9209	22000	MATERIAL DE OFICINA ORD.NO INVENTARIABLE	1.898,00		1.898,00					1.898,00
0000	9209	22001	PRENSA, REVISTAS, LIBROS Y OTRAS PUBLICA	563,00		563,00	628,10	628,10	401,30	226,80	-65,10
0000	9209	22002	MATERIAL INFORMATICO NO INVENTARIABLE	3.639,00		3.639,00	16.324,00	16.324,00	1.110,61	15.213,39	-12.685,00
0000	9209	22100	ENERGIA ELECTRICA	17.257,00		17.257,00	20.744,20	20.744,20	16.090,21	4.653,99	-3.487,20
0000	9209	22101	AGUA	2.160,00		2.160,00	2.432,27	2.237,05	1.543,99	693,06	-77,05
0000	9209	22103	COMBUSTIBLES Y CARBURANTES	1.880,00		1.880,00	1.443,94	1.443,94	1.097,14	346,80	436,06
0000	9209	22106	PRODUCTOS FARMACEUTICOS	310,00		310,00	108,64	108,64	108,64		201,36
0000	9209	22110	PRODUCTOS DE LIMPIEZA Y ASEO	118,00		118,00					118,00
0000	9209	22199	OTROS SUMINISTROS	1.096,00		1.096,00	395,56	395,56		395,56	700,44
0000	9209	22200	SERVICIOS DE TELECOMUNICACIONES	4.500,00		4.500,00	6.256,11	6.256,11	4.069,00	2.187,11	-1.756,11
0000	9209	22201	COMUNICACIONES POSTALES	2.318,00		2.318,00	868,25	868,25	822,18	46,07	1.449,75
0000	9209	22204	SERVICIOS DE MENSAJERÍA	426,00		426,00	51,26	51,26	51,26		374,74
0000	9209	22402	OTROS SEGUROS	2.680,00		2.680,00	971,46	971,46	971,46		1.708,54
0000	9209	22502	TRIBUTOS DE LAS ENTIDADES LOCALES	1.602,00		1.602,00	153,50	153,50	153,50		1.448,50
0000	9209	22601	ATENCIONES PROTOCOLARIAS Y REPRESENTATIV	547,00		547,00	463,75	463,75	450,85	12,90	83,25
0000	9209	22602	PUBLICIDAD Y PROPAGANDA	23.282,00		23.282,00	23.282,00	23.282,00	23.282,00		
0000	9209	22604	GASTOS JURIDICOS Y CONTENCIOSOS	2.544,00	-2.129,60	414,40	325,59	325,59	325,59		88,81
			Suma	3.126.667,00	266.526,24	3.393.193,24	3.285.455,70	3.285.094,57	2.151.544,09	1.133.550,48	108.098,67

9000000

M 000000

(2012)

ESTADO DE LIQUIDACIÓN DEL PRESUPUESTO

I. LIQUIDACIÓN DEL PRESUPUESTO DE GASTOS

APLICACIÓN PRESUP.			DESCRIPCIÓN	CRÉDITOS PRESUPUESTARIOS			GASTOS COMPROMET.	OBLIGACIONES RECONOCIDAS NETAS	PAGOS	OBLIGACIONES PENDIENTES DE PAGO A 31 DE DICIEMBRE	REMANENTES DE CRÉDITO
				INICIALES	MODIFICACIONES	DEFINITIVAS					
0000	9209	22606	REUNIONES, CONFERENCIAS Y CURSOS	3.125,00		3.125,00	1.322,10	1.322,10	1.322,10		1.802,90
0000	9209	22699	OTROS GASTOS DIVERSOS	4.183,00	-1.682,18	2.500,82	116,98	116,98	108,03	8,95	2.383,84
0000	9209	22700	LIMPIEZA Y ASEO	31.000,00	-10.579,03	20.420,97	18.324,97	18.324,97	13.841,20	4.483,77	2.096,00
0000	9209	22701	SERVICIOS DE SEGURIDAD	25.700,00	-10.452,34	15.247,66	13.558,05	13.558,05	12.979,53	578,52	1.689,61
0000	9209	22706	ESTUDIOS Y TRABAJOS TECNICOS	10.691,00	-4.097,13	6.593,87	7.814,55	7.814,55	4.464,27	3.350,28	-1.220,68
0000	9209	22799	OTROS TRABAJOS REALIZADOS POR OTRAS EMPR	13.568,00		13.568,00	13.683,25	13.683,25	11.559,47	2.123,78	-115,25
0000	9209	23010	DIETAS DEL PERSONAL DIRECTIVO	100,00		100,00	311,80	311,80	311,80		-211,80
0000	9209	23020	DIETAS DEL PERSONAL NO DIRECTIVO	345,00		345,00	422,31	422,31	422,31		-77,31
0000	9209	23110	LOCOMOCION DEL PERSONAL DIRECTIVO	200,00		200,00	353,05	353,05	301,96	51,09	-153,05
0000	9209	23120	LOCOMOCION DEL PERSONAL NO DIRECTIVO	2.250,00		2.250,00	1.186,46	1.186,46	871,65	314,81	1.063,54
0000	9209	23300	OTRAS INDEMNIZACIONES	1,00		1,00					1,00
0000	9209	24000	GASTOS DE EDICIÓN Y PUBLICACIÓN	6.838,00	-6.391,49	446,51	446,51	446,51	446,51		
0000	9209	26000	TRABAJOS REALIZADOS POR INSTITUCIONES SI	11.000,00	-2.880,00	8.120,00	8.120,00	8.120,00	5.700,00	2.420,00	
0000	9209	40000	TRANSF. CORRIENTES AL AYUNTAMIENTO DE MA	1,00		1,00					1,00
0000	9209	41000	TRANSF. CORRIENTES A OO AA DEPENDIENTES	1,00		1,00					1,00
0000	9209	44900	OTRAS TRANSFERENCIAS CORRIENTES A ENTES	39.751,00		39.751,00	39.750,00	39.750,00	39.750,00		1,00
0000	9209	82001	CONCESION PTMOS. A LA S.S. A CORTO PLAZO		2.451,77	2.451,77	2.451,77	2.451,77	2.451,77		
0000	9290	82001	CONCESION DE PRESTAMOS A LA SEGURIDAD SO	1,00	49.450,65	49.451,65	49.450,65	49.450,65	49.450,65		1,00
0000	9290	83002	ANTICIPOS DE PAGAS AL PERSONAL A CORTO P	1,00		1,00					1,00
0101	3235	22601	ATENCIONES PROTOCOLARARIAS Y REPRESENTAT				432,00	388,80	388,80		-388,80
0101	3235	22602	PUBLICIDAD Y PROPAGANDA	13.730,00		13.730,00	13.344,95	13.344,95	6.264,95	7.080,00	385,05
0101	3235	22701	SERVICIOS DE SEGURIDAD				1.101,83	1.101,83	407,12	694,71	-1.101,85
0101	3235	22799	OTROS TRABAJOS REALIZADOS POR OTRAS EMPR	45.000,00		45.000,00	43.851,22	43.851,21	31.957,48	11.893,73	1.148,79
0102	3235	13100	PERSONAL LABORAL TEMPORAL		21.903,86	21.903,86	19.036,04	19.036,04	19.036,04		2.867,82
0102	3235	15000	PRODUCTIVIDAD		922,24	922,24	583,15	583,15	583,15		339,09
0102	3235	16000	SEGURIDAD SOCIAL		8.413,76	8.413,76	7.188,86	7.188,86	6.558,80	630,06	1.224,90
0102	3235	20200	ARRENDAMIENTOS DE EDIFICIOS Y OTR.CONST.				2.652,19	2.652,19		2.652,19	-2.652,19
0102	3235	22000	MATERIAL DE OFICINA ORD.NO INVENTARIABLE				1.808,11	1.808,11	1.808,11		-1.808,11
			Suma	3.334.153,00	313.586,35	3.647.739,35	3.532.766,50	3.532.362,16	2.362.529,79	1.169.832,37	115.377,19

2000000

9000006

(2012)

ESTADO DE LIQUIDACIÓN DEL PRESUPUESTO

I. LIQUIDACIÓN DEL PRESUPUESTO DE GASTOS

APLICACIÓN PRESUP.			DESCRIPCIÓN	CRÉDITOS PRESUPUESTARIOS			GASTOS COMPROMET.	OBLIGACIONES RECONOCIDAS NETAS	PAGOS	OBLIGACIONES PENDIENTES DE PAGO A 31 DE DICIEMBRE	REMANENTES DE CRÉDITO
				INICIALES	MODIFICACIONES	DEFINITIVAS					
0102	3235	22100	ENERGIA ELECTRICA								
0102	3235	22602	PUBLICIDAD Y PROPAGANDA	28.040,00		28.040,00	26.861,90	26.861,90		26.861,90	1.178,10
0102	3235	22701	SERVICIOS DE SEGURIDAD								
0102	3235	22706	ESTUDIOS Y TRABAJOS TECNICOS				300,00	300,00		300,00	-300,00
0102	3235	22799	OTROS TRABAJOS REALIZADOS POR OTRAS EMPR	188.393,00	499.879,50	688.272,50	419.040,23	397.843,16	192.565,49	205.277,67	290.429,34
0102	3235	48100	PREMIOS, BECAS Y PENSIONES DE ESTUDIO E	134.461,00	473.557,30	608.018,30	377.681,10	377.681,10	377.681,10		230.337,20
0103	3235	22000	MATERIAL DE OFICINA ORD.NO INVENTARIABLE		5.508,70	5.508,70	2.664,95	2.664,95		2.664,95	2.843,75
0103	3235	22001	PRENSA,REVISTAS,LIBROS Y OTRAS PUBLICAC.		834,04	834,04	608,17	608,17		608,17	225,87
0103	3235	22104	VESTUARIO				484,61	484,61		484,61	-484,61
0103	3235	22200	SERVICIOS DE TELECOMUNICACIONES		186,00	186,00	82,14	82,14		82,14	103,86
0103	3235	22402	OTROS SEGUROS		369,90	369,90	350,96	350,96		350,96	18,94
0103	3235	22602	PUBLICIDAD Y PROPAGANDA		3.828,46	3.828,46					3.828,46
0103	3235	22700	LIMPIEZA Y ASEO				711,67	458,48		458,48	-458,48
0103	3235	22706	ESTUDIOS Y TRABAJOS TECNICOS		369,90	369,90					369,90
0103	3235	22799	OTROS TRAB. REALIZ. POR OTRAS EMP. Y PROFE		25.893,00	25.893,00	14.800,00	14.800,00		14.800,00	11.093,00
0104	2410	13100	PERSONAL LABORAL TEMPORAL	87.123,00		87.123,00	84.120,04	84.120,04	84.120,04		3.002,96
0104	2410	15000	PRODUCTIVIDAD	4.156,00		4.156,00	4.180,70	4.180,70	4.180,70		-24,70
0104	2410	16000	SEGURIDAD SOCIAL	29.302,00		29.302,00	26.352,44	26.352,44	26.352,44		2.949,56
0104	2410	20200	ARRENDAMIENTOS DE EDIFICIOS Y OTRAS CONS	66.151,00	6.794,60	72.945,60	73.287,15	73.287,15	57.992,99	15.294,16	-341,55
0104	2410	22000	MATERIAL DE OFICINA ORD.NO INVENTARIABLE				1.468,37	1.468,37		1.468,37	-1.468,37
0104	2410	22001	PRENSA,REVISTAS,LIBROS Y OTRAS PUBLICAC.				80,08	80,08	80,08		-80,08
0104	2410	22101	AGUA				665,96	665,96	516,29	149,67	-665,96
0104	2410	22104	VESTUARIO	1.500,00		1.500,00	2.103,09	2.103,09	708,42	1.394,67	-603,09
0104	2410	22201	COMUNICACIONES POSTALES				197,74	197,74	197,74		-197,74
0104	2410	22402	OTROS SEGUROS	3.381,00	1.444,96	4.825,96	1.861,61	1.861,61	1.379,45	482,16	2.964,35
0104	2410	22602	PUBLICIDAD Y PROPAGANDA		2.032,34	2.032,34					2.032,34
0104	2410	22699	OTROS GASTOS DIVERSOS								
0104	2410	22701	SERVICIOS DE SEGURIDAD				500,46	161,31	161,31		-161,31
0104	2410	22706	ESTUDIOS Y TRABAJOS TECNICOS		10.730,49	10.730,49					10.730,49
0104	2410	22799	OTROS TRABAJOS REALIZADOS POR OTRAS EMPR	26.095,00	2.865,10	28.960,10	42.261,17	42.261,17	23.776,65	18.484,52	-13.301,07
0104	2410	23120	LOCOMOCION DEL PERSONAL NO DIRECTIVO				534,00	534,00	534,00		-534,00
			Suma	3.902.755,00	1.347.880,64	5.250.635,64	4.613.965,04	4.591.771,29	3.132.776,49	1.458.994,80	658.864,35

2000007

8000000

(2012)

I. LIQUIDACIÓN DEL PRESUPUESTO DE GASTOS

ESTADO DE LIQUIDACIÓN DEL PRESUPUESTO

APLICACIÓN PRESUP.			DESCRIPCIÓN	CRÉDITOS PRESUPUESTARIOS			GASTOS COMPROMET.	OBLIGACIONES RECONOCIDAS NETAS	PAGOS	OBLIGACIONES PENDIENTES DE PAGO A 31 DE DICIEMBRE	REMANENTES DE CRÉDITO
				INICIALES	MODIFICACIONES	DEFINITIVAS					
0104	2410	26000	TRABAJOS REALIZADOS POR INSTITUCIONES SI	9.000,00		9.000,00	6.000,00	6.000,00	6.000,00		3.000,00
0104	2410	48100	PREMIOS, BECAS Y PENSIONES DE ESTUDIO E	19.405,00	8.669,60	28.074,60	27.098,69	27.098,69	27.098,69		975,91
0105	2410	13100	PERSONAL LABORAL TEMPORAL	341.838,00		341.838,00	301.319,27	301.319,27	301.319,27		40.518,73
0105	2410	15000	PRODUCTIVIDAD	17.689,00		17.689,00	10.701,25	10.701,25	10.701,25		6.987,75
0105	2410	16000	SEGURIDAD SOCIAL	117.838,00		117.838,00	112.263,72	112.263,72	101.845,98	10.417,74	5.574,28
0105	2410	20200	ARRENDAMIENTOS DE EDIFICIOS Y OTRAS CONS	13.741,00		13.741,00	10.020,83	10.020,83	7.843,31	2.177,52	3.720,17
0105	2410	21500	REPARACIONES, MANTENIMIENTO Y CONSERVACI	300,00		300,00	282,97	282,97	143,34	139,63	17,03
0105	2410	22000	MATERIAL DE OFICINA ORDINARIO NO INVENTA	5.400,00		5.400,00	3.570,23	3.570,23	3.570,23		1.829,77
0105	2410	22001	PRENSA, REVISTAS, LIBROS Y OTRAS PUBLICA	2.200,00		2.200,00					2.200,00
0105	2410	22100	ENERGIA ELECTRICA	1.840,00		1.840,00	1.853,76	1.853,76	965,46	886,30	-13,76
0105	2410	22101	AGUA	1.080,00		1.080,00	480,04	480,04	364,43	115,61	599,96
0105	2410	22104	VESTUARIO	5.000,00		5.000,00	2.889,95	2.889,95	2.889,95		2.110,05
0105	2410	22200	SERVICIOS DE TELECOMUNICACIONES	5.400,00		5.400,00	1.627,51	1.627,51	982,79	644,72	3.772,49
0105	2410	22402	OTROS SEGUROS	6.200,00		6.200,00	5.246,21	5.245,26	1.517,40	3.727,86	954,74
0105	2410	22601	ATENCIONES PROTOCOLARIAS Y REPRESENTATIV	3.000,00		3.000,00					3.000,00
0105	2410	22602	PUBLICIDAD Y PROPAGANDA	16.000,00		16.000,00	16.000,00	16.000,00	9.636,10	6.363,90	
0105	2410	22606	REUNIONES, CONFERENCIAS Y CURSOS	2.000,00		2.000,00					2.000,00
0105	2410	22700	LIMPIEZA Y ASEO	2.800,00		2.800,00	2.566,04	2.566,04	1.840,04	726,00	233,96
0105	2410	22701	SERVICIOS DE SEGURIDAD	4.000,00		4.000,00					4.000,00
0105	2410	22799	OTROS TRABAJOS REALIZADOS POR OTRAS EMPR	120.454,00		120.454,00	144.877,46	144.877,46	65.757,46	79.120,00	-24.423,46
0105	2410	48100	PREMIOS, BECAS Y PENSIONES DE ESTUDIO E	241.545,00		241.545,00	211.469,35	211.469,35	211.469,35		30.075,65
0200	2410	22101	AGUA								4.782,00
0200	2412	13100	PERSONAL LABORAL TEMPORAL	4.782,00		4.782,00					-621,11
0200	2412	21500	REP.MANT.Y CONS.DE MOBILIARIO				621,11	621,11		621,11	-2.463,97
0200	2412	22100	ENERGIA ELECTRICA				2.463,97	2.463,97		2.463,97	-70,51
0200	2412	22103	COMBUSTIBLES Y CARBURANTES				70,51	70,51		70,51	-174,32
0200	2412	22200	SERVICIOS DE TELECOMUNICACIONES				174,32	174,32		174,32	3.860,00
0200	2412	22706	ESTUDIOS Y TRABAJOS TECNICOS	3.860,00		3.860,00					-408,43
0200	2412	22799	OTROS.TRAB.REALIZ.POR OTRAS EMP. Y PROFE				408,43	408,43		408,43	49.754,09
0201	2412	13100	PERSONAL LABORAL TEMPORAL	389.369,00		389.369,00	339.614,91	339.614,91	339.614,91		913,42
0201	2412	16000	SEGURIDAD SOCIAL	64.723,00		64.723,00	63.809,58	63.809,58	63.809,58		801.568,79
			Suma	5.302.219,00	1.356.550,24	6.658.769,24	5.879.395,15	5.857.200,45	4.290.146,03	1.567.054,42	

8000000

6000000

(2012)

ESTADO DE LIQUIDACIÓN DEL PRESUPUESTO

I. LIQUIDACIÓN DEL PRESUPUESTO DE GASTOS

APLICACIÓN PRESUP.			DESCRIPCIÓN	CRÉDITOS PRESUPUESTARIOS			GASTOS COMPROMET.	OBLIGACIONES RECONOCIDAS NETAS	PAGOS	OBLIGACIONES PENDIENTES DE PAGO A 31 DE DICIEMBRE	REMANENTES DE CRÉDITO
				INICIALES	MODIFICACIONES	DEFINITIVAS					
0201	2412	20600	ARREND. EQUIPOS PARA PROCESOS DE INFORMA				1.026,60	1.026,60	1.026,60		-1.026,60
0201	2412	21300	REP.MANT.Y CONS.MAQUIN.INSTAL.Y UTILLAJE				956,82	956,82	956,82		-956,82
0201	2412	21500	REPARACIONES, MANTENIMIENTO Y CONSERVACI	1.000,00		1.000,00					1.000,00
0201	2412	22000	MATERIAL DE OFICINA ORDINARIO NO INVENTA	4.000,00		4.000,00	5.519,86	5.519,86	5.519,86		-1.519,86
0201	2412	22001	PRENSA, REVISTAS, LIBROS Y OTRAS PUBLICA	1.000,00		1.000,00	281,63	281,63	281,63		718,37
0201	2412	22103	COMBUSTIBLES Y CARBURANTES	1.000,00		1.000,00	287,08	287,08	287,08		712,92
0201	2412	22104	VESTUARIO	5.000,00		5.000,00					5.000,00
0201	2412	22106	PRODUCTOS FARMACEUTICOS	1.000,00		1.000,00					1.000,00
0201	2412	22110	PRODUCTOS DE LIMPIEZA Y ASEO	1.500,00		1.500,00					1.500,00
0201	2412	22199	OTROS SUMINISTROS	31.334,00		31.334,00	39.569,31	39.569,31	39.569,31		-8.235,31
0201	2412	22200	SERVICIOS DE TELECOMUNICACIONES	2.500,00		2.500,00	935,19	935,19	935,19		1.564,81
0201	2412	22201	COMUNICACIONES POSTALES				11,87	11,87	11,87		-11,87
0201	2412	22402	OTROS SEGUROS				159,22	159,22	159,22		-159,22
0201	2412	22601	ATENCIONES PROTOCOLARIAS Y REPRESENTATIV	2.064,00		2.064,00	1.386,00	1.386,00	1.386,00		678,00
0201	2412	22602	PUBLICIDAD Y PROPAGANDA	1.500,00		1.500,00	1.500,00	1.500,00	1.500,00		
0201	2412	22699	OTROS GASTOS DIVERSOS				289,95	289,95	289,95		-289,95
0201	2412	22700	LIMPIEZA Y ASEO	3.000,00		3.000,00	3.046,73	3.046,73	3.046,73		-46,73
0201	2412	22706	ESTUDIOS Y TRABAJOS TECNICOS	2.068,00		2.068,00	3.315,09	3.315,09	3.315,09		-1.247,09
0201	2412	22799	OTROS TRABAJOS REALIZADOS POR OTRAS EMPR	7.000,00		7.000,00	5.935,05	5.935,05	5.935,05		1.064,95
0201	2412	23120	LOCOMOCION DEL PERSONAL NO DIRECTIVO	300,00		300,00	45,60	45,60	45,60		254,40
0202	2412	13100	PERSONAL LABORAL TEMPORAL	564.118,00		564.118,00	491.215,64	491.215,64	491.215,64		72.902,36
0202	2412	16000	SEGURIDAD SOCIAL	94.228,00		94.228,00	93.308,90	93.308,90	85.518,91	7.789,99	919,10
0202	2412	20300	ARRENDAMIENTOS DE MAQUINARIA, INSTALACIO	2.012,00		2.012,00					2.012,00
0202	2412	20500	ARRENDAMIENTOS DE MOBILIARIO Y ENSERES	6.063,00		6.063,00	2.163,40	2.163,40	1.730,72	432,68	3.899,60
0202	2412	20600	ARRENDAMIENTOS DE EQUIPOS PARA PROCESOS	2.479,00		2.479,00					2.479,00
0202	2412	21500	REPARACIONES, MANTENIMIENTO Y CONSERVACI	600,00		600,00	602,19	602,19	516,53	85,66	-2,19
0202	2412	21600	REP.MANT.Y CONS.EQUIP.PROCE.INFORMACION				118,00	118,00	118,00		-118,00
0202	2412	22000	MATERIAL DE OFICINA ORDINARIO NO INVENTA	7.733,00		7.733,00	4.456,08	4.456,06	4.456,06		3.276,94
			Suma	6.043.718,00	1.356.550,24	7.400.268,24	6.535.525,36	6.513.330,64	4.937.967,89	1.575.362,75	886.937,60

6000000

0100000

I. LIQUIDACIÓN DEL PRESUPUESTO DE GASTOS

ESTADO DE LIQUIDACIÓN DEL PRESUPUESTO

APLICACIÓN PRESUP.			DESCRIPCIÓN	CRÉDITOS PRESUPUESTARIOS			GASTOS COMPROMET.	OBLIGACIONES RECONOCIDAS NETAS	PAGOS	OBLIGACIONES PENDIENTES DE PAGO A 31 DE DICIEMBRE	REMANENTES DE CRÉDITO
				INICIALES	MODIFICACIONES	DEFINITIVAS					
0202	2412	22001	PRENSA, REVISTAS, LIBROS Y OTRAS PUBLICA	1.725,00		1.725,00	50,11	50,11		50,11	1.674,89
0202	2412	22100	ENERGIA ELECTRICA								
0202	2412	22101	AGUA	5.160,00		5.160,00	6.862,92	6.862,92	5.119,91	1.743,01	-1.702,92
0202	2412	22103	COMBUSTIBLES Y CARBURANTES				3.817,98	3.817,98	2.599,75	1.218,23	-3.817,98
0202	2412	22104	VESTUARIO	1.087,00		1.087,00					1.087,00
0202	2412	22106	PRODUCTOS FARMACEUTICOS	8.162,00		8.162,00	4.392,76	4.392,76	4.392,76		3.769,24
0202	2412	22110	PRODUCTOS DE LIMPIEZA Y ASEO	879,00		879,00					879,00
0202	2412	22199	OTROS SUMINISTROS	470,00		470,00					470,00
0202	2412	22200	SERVICIOS DE TELECOMUNICACIONES	66.419,00		66.419,00	60.378,68	60.377,66	47.266,42	13.111,24	6.041,34
0202	2412	22601	ATENCIONES PROTOCOLARIAS Y REPRESENTATIV	2.260,00		2.260,00	1.014,04	1.014,04	593,59	420,45	1.245,96
0202	2412	22602	PUBLICIDAD Y PROPAGANDA	2.673,00		2.673,00	1.280,00	1.280,00		1.280,00	1.393,00
0202	2412	22699	OTROS GASTOS DIVERSOS	1.500,00		1.500,00	1.500,00	1.500,00	1.500,00		
0202	2412	22700	LIMPIEZA Y ASEO	589,00		589,00	183,20	183,20	83,20	100,00	405,80
0202	2412	22706	ESTUDIOS Y TRABAJOS TECNICOS	3.756,00		3.756,00	4.293,78	4.293,78	3.157,44	1.136,34	-537,78
0202	2412	22799	OTROS TRABAJOS REALIZADOS POR OTRAS EMPR	10.640,00		10.640,00	7.325,02	7.325,02	6.725,07	599,95	3.314,98
0202	2412	23120	LOCOMOCION DEL PERSONAL NO DIRECTIVO	9.916,00		9.916,00	4.713,94	4.713,94	4.568,74	145,20	5.202,06
0203	2412	13100	PERSONAL LABORAL TEMPORAL	300,00		300,00					300,00
0203	2412	16000	SEGURIDAD SOCIAL	423.220,00		423.220,00	364.857,12	364.857,12	364.857,12		58.362,88
0203	2412	20300	ARRENDAMIENTOS DE MAQUINARIA, INSTALACIO	70.547,00		70.547,00	71.259,36	71.259,36	65.463,37	5.795,99	-712,36
0203	2412	20500	ARRENDAMIENTOS DE MOBILIARIO Y ENSERES	1.520,00		1.520,00	1.370,42	1.370,42	1.266,80	103,62	149,58
0203	2412	20600	ARREND. EQUIPOS PARA PROCESOS DE INFORMA	1.830,00		1.830,00	1.391,07	1.391,07	1.391,07		438,93
0203	2412	21500	REPARACIONES, MANTENIMIENTO Y CONSERVACI				7.126,02	7.126,00	7.126,00		-7.126,00
0203	2412	22000	MATERIAL DE OFICINA ORDINARIO NO INVENTA	1.100,00		1.100,00	1.311,35	1.311,35	240,17	1.071,18	-211,35
0203	2412	22001	PRENSA, REVISTAS, LIBROS Y OTRAS PUBLICA	7.674,00		7.674,00	9.723,39	9.723,39	5.118,61	4.604,78	-2.049,39
0203	2412	22104	VESTUARIO	2.500,00		2.500,00	4.174,10	4.141,84	1.751,11	2.390,73	-1.641,84
0203	2412	22106	PRODUCTOS FARMACEUTICOS	3.000,00		3.000,00	4.367,20	4.367,20	3.389,46	977,74	-1.367,20
0203	2412	22110	PRODUCTOS DE LIMPIEZA Y ASEO	200,00		200,00					200,00
0203	2412	22199	OTROS SUMINISTROS	100,00		100,00					100,00
0203	2412	22200	SERVICIOS DE TELECOMUNICACIONES	38.398,00		38.398,00	17.239,67	17.239,67		17.239,67	21.158,33
0203	2412	22601	ATENCIONES PROTOCOLARIAS Y REPRESENTATIV	2.260,00		2.260,00	2.579,07	2.579,07	1.654,92	924,15	-319,07
				2.500,00		2.500,00	1.023,00	1.023,00		1.023,00	1.477,00
			Suma	6.714.103,00	1.356.550,24	8.070.653,24	7.117.759,56	7.095.531,54	5.466.233,40	1.629.298,14	975.121,70

M 20000010

1100000

(2012)

I. LIQUIDACIÓN DEL PRESUPUESTO DE GASTOS

ESTADO DE LIQUIDACIÓN DEL PRESUPUESTO

APLICACIÓN PRESUP.			DESCRIPCIÓN	CRÉDITOS PRESUPUESTARIOS			GASTOS COMPROMET.	OBLIGACIONES RECONOCIDAS NETAS	PAGOS	OBLIGACIONES PENDIENTES DE PAGO A 31 DE DICIEMBRE	REMANENTES DE CRÉDITO
				INICIALES	MODIFICACIONES	DEFINITIVAS					
0203	2412	22602	PUBLICIDAD Y PROPAGANDA	1.500,00		1.500,00	1.500,00	1.500,00	1.500,00		
0203	2412	22699	OTROS GASTOS DIVERSOS	200,00			634,50	634,50	634,50		
0203	2412	22706	ESTUDIOS Y TRABAJOS TECNICOS	4.300,00		4.300,00	3.915,04	3.915,04	3.315,09	599,95	-434,50
0203	2412	22799	OTROS TRABAJOS REALIZADOS POR OTRAS EMPR	8.000,00		8.000,00	6.480,36	6.480,36	1.054,55	5.425,81	384,96
0203	2412	23120	LOCOMOCION DEL PERSONAL NO DIRECTIVO	250,00		250,00	688,94	688,94	1.054,55	5.425,81	1.519,64
0204	2412	13100	PERSONAL LABORAL TEMPORAL	352.719,00		352.719,00	323.771,22	323.771,22	487,42	201,52	-438,94
0204	2412	16000	SEGURIDAD SOCIAL	58.753,00		58.753,00	62.450,08	62.450,08	56.850,10	5.599,98	28.947,78
0204	2412	20500	ARRENDAMIENTOS DE MOBILIARIO Y ENSERES	1.000,00		1.000,00	2.103,64	2.103,64	2.103,64		-3.697,08
0204	2412	20600	ARRENDAMIENTOS DE EQUIPOS PARA PROCESOS	1.500,00		1.500,00	1.634,30	1.634,30	1.307,44	326,86	-1.103,64
0204	2412	21500	REPARACIONES, MANTENIMIENTO Y CONSERVACI	800,00		800,00	572,41	572,41	336,71	235,70	-134,30
0204	2412	22000	MATERIAL DE OFICINA ORDINARIO NO INVENTA	4.000,00		4.000,00	1.999,83	1.999,83	1.421,35	578,48	227,59
0204	2412	22001	PRENSA, REVISTAS, LIBROS Y OTRAS PUBLICA	700,00		700,00					2.000,17
0204	2412	22100	ENERGIA ELECTRICA	3.600,00		3.600,00					700,00
0204	2412	22101	AGUA			3.600,00	4.289,06	4.289,06	3.199,75	1.089,31	-689,06
0204	2412	22104	VESTUARIO	3.500,00		3.500,00	2.823,15	2.590,61	2.118,82	471,79	-2.590,61
0204	2412	22106	PRODUCTOS FARMACEUTICOS	550,00		550,00	2.703,24	2.703,04		2.703,04	796,96
0204	2412	22110	PRODUCTOS DE LIMPIEZA Y ASEO	450,00		450,00					550,00
0204	2412	22199	OTROS SUMINISTROS	34.300,00		34.300,00	593,23	593,23	593,23		-143,23
0204	2412	22200	SERVICIOS DE TELECOMUNICACIONES	1.500,00		1.500,00	36.927,50	36.927,50	29.624,50	7.303,00	-2.627,50
0204	2412	22402	OTROS SEGUROS				1.559,48	1.559,48	1.064,76	494,72	-59,48
0204	2412	22601	ATENCIONES PROTOCOLARIAS Y REPRESENTATIV	2.400,00		2.400,00	106,15	106,15		106,15	-106,15
0204	2412	22602	PUBLICIDAD Y PROPAGANDA	1.500,00		1.500,00	1.089,00	1.089,00	1.089,00	1.089,00	1.311,00
0204	2412	22699	OTROS GASTOS DIVERSOS	589,00		589,00	1.500,00	1.500,00	1.500,00		
0204	2412	22700	LIMPIEZA Y ASEO	3.540,00		3.540,00	178,55	178,55		178,55	410,45
0204	2412	22706	ESTUDIOS Y TRABAJOS TECNICOS	4.841,00		4.841,00	4.199,91	4.199,91	3.063,57	1.136,34	-659,91
0204	2412	22799	OTROS TRABAJOS REALIZADOS POR OTRAS EMPR	5.952,00		5.952,00	3.525,03	3.525,03	2.925,08	599,95	1.315,97
0204	2412	23120	LOCOMOCION DEL PERSONAL NO DIRECTIVO	259,00		259,00	4.957,62	4.957,62	4.957,62		994,38
0204	2412	48100	PREMIOS, BECAS Y PENSIONES DE ESTU.E INVE				65,69	65,69	54,20	11,49	193,31
0205	2412	13100	PERSONAL LABORAL TEMPORAL	11.890,00							
0205	2412	22199	OTROS SUMINISTROS	6.836,00	-11.890,00	6.836,00					
Suma				7.229.532,00	1.344.660,24	8.574.192,24	7.588.027,49	7.565.566,73	5.908.116,95	1.657.449,78	1.008.625,51

0000011

0000012

I. LIQUIDACIÓN DEL PRESUPUESTO DE GASTOS

ESTADO DE LIQUIDACIÓN DEL PRESUPUESTO

APLICACIÓN PRESUP.			DESCRIPCIÓN	CRÉDITOS PRESUPUESTARIOS			GASTOS COMPROMET.	OBLIGACIONES RECONOCIDAS NETAS	PAGOS	OBLIGACIONES PENDIENTES DE PAGO A 31 DE DICIEMBRE	REMANENTES DE CRÉDITO
				INICIALES	MODIFICACIONES	DEFINITIVAS					
0205	2412	22601	ATENCIONES PROTOCOLARIAS Y REPRESENTATIV	2.225,00		2.225,00					
0205	2412	22706	ESTUDIOS Y TRABAJOS TECNICOS	4.479,00		4.479,00					2.225,00
0206	2412	13100	PERSONAL LABORAL TEMPORAL	11.890,00	-11.890,00						4.479,00
0206	2412	22199	OTROS SUMINISTROS	6.836,00		6.836,00					6.836,00
0206	2412	22601	ATENCIONES PROTOCOLARIAS Y REPRESENTATIV	2.225,00		2.225,00					2.225,00
0206	2412	22706	ESTUDIOS Y TRABAJOS TECNICOS	4.479,00		4.479,00					4.479,00
0207	2412	22199	OTROS SUMINISTROS	35.000,00		35.000,00					35.000,00
0207	2412	22706	ESTUDIOS Y TRABAJOS TECNICOS	4.960,00		4.960,00					4.960,00
0207	2412	22799	OTROS TRABAJOS REALIZADOS POR OTRAS EMPR	10.540,00		10.540,00					10.540,00
0208	2412	22199	OTROS SUMINISTROS	25.000,00		25.000,00					25.000,00
0208	2412	22706	ESTUDIOS Y TRABAJOS TECNICOS	4.960,00		4.960,00					4.960,00
0208	2412	22799	OTROS TRABAJOS REALIZADOS POR OTRAS EMPR	9.228,00		9.228,00					9.228,00
0209	2412	22199	OTROS SUMINISTROS	10.500,00		10.500,00					10.500,00
0209	2412	22706	ESTUDIOS Y TRABAJOS TECNICOS	3.720,00		3.720,00					3.720,00
0209	2412	22799	OTROS TRABAJOS REALIZADOS POR OTRAS EMPR	2.613,00		2.613,00					2.613,00
0210	2412	22199	OTROS SUMINISTROS	10.500,00		10.500,00					10.500,00
0210	2412	22706	ESTUDIOS Y TRABAJOS TECNICOS	3.720,00		3.720,00					3.720,00
0210	2412	22799	OTROS TRABAJOS REALIZADOS POR OTRAS EMPR	2.613,00		2.613,00					2.613,00
Suma				7.385.020,00	1.332.770,24	8.717.790,24	7.588.027,49	7.565.566,73	5.908.116,95	1.657.449,78	1.152.223,51

0000012

0000013

ESTADO DE LIQUIDACIÓN DEL PRESUPUESTO DE GASTOS: RESUMEN POR CLASIFICACIÓN ECONÓMICA

Capítulo: 1 GASTOS DE PERSONAL

ARTÍCULO	CONCEPTO SUBCONCEPTO	CRÉDITOS PRESUPUESTARIOS			GASTOS COMPROMET.	OBLIGACIONES RECONOCIDAS NETAS	PAGOS	OBLIGACIONES PENDIENTES DE PAGO A 31 DE DICIEMBRE	REMANENTES DE CRÉDITO
		INICIALES	MODIFICACIONES	DEFINITIVAS					
10	ORGANOS DE GOBIERNO Y PERSONAL DIRECTIVO								
	101 R.BASICAS Y O. R. PERSONAL DIRECTIVO								
	10100 RETRIBUCIONES BASICAS DEL PERSONAL DIREC	74.000,00		74.000,00	68.714,23	68.714,23	68.714,23		5.285,77
	Total Concepto	74.000,00		74.000,00	68.714,23	68.714,23	68.714,23		5.285,77
	Total Artículo.	74.000,00		74.000,00	68.714,23	68.714,23	68.714,23		5.285,77
13	PERSONAL LABORAL								
	130 LABORAL FIJO								
	13000 R.BASICAS DEL PERSONAL LABORAL FIJO	227.217,00		227.217,00	149.478,97	149.478,97	149.478,97		77.738,03
	13002 OTRAS REMUNERACIONES DEL PERS.LABO.FIJO	235.136,00		235.136,00	218.955,89	218.955,89	218.955,89		16.180,11
	Total Concepto	462.353,00		462.353,00	368.434,86	368.434,86	368.434,86		93.918,14
	131 LABORAL TEMPORAL								
	13100 PERSONAL LABORAL TEMPORAL	2.854.510,00	145.823,00	3.000.333,00	2.808.324,02	2.808.324,02	2.808.324,02		192.008,98
	Total Concepto	2.854.510,00	145.823,00	3.000.333,00	2.808.324,02	2.808.324,02	2.808.324,02		192.008,98
	Total Artículo.	3.316.863,00	145.823,00	3.462.686,00	3.176.758,88	3.176.758,88	3.176.758,88		285.927,12
15	INCENTIVOS A RENDIMIENTO								
	150 PRODUCTIVIDAD								
	15000 PRODUCTIVIDAD	62.093,00	922,24	63.015,24	61.951,13	61.951,13	61.951,13		1.064,11
	Total Concepto	62.093,00	922,24	63.015,24	61.951,13	61.951,13	61.951,13		1.064,11
	Total Artículo.	62.093,00	922,24	63.015,24	61.951,13	61.951,13	61.951,13		1.064,11
16	CUOTAS,PREST.Y G. SOCIALES A CAR.EMPLEAD								
	160 CUOTAS SOCIALES								
	16000 SEGURIDAD SOCIAL	799.947,00	75.967,01	875.914,01	840.991,25	840.991,25	772.924,30	68.066,95	34.922,76
	Total Concepto	799.947,00	75.967,01	875.914,01	840.991,25	840.991,25	772.924,30	68.066,95	34.922,76
	161 PRESTACIONES SOCIALES								

1000013

(2012)

ESTADO DE LIQUIDACIÓN DEL PRESUPUESTO DE GASTOS: RESUMEN POR CLASIFICACIÓN ECONÓMICA

Capítulo: 1 GASTOS DE PERSONAL

ARTÍCULO	CONCEPTO SUBCONCEPTO	CRÉDITOS PRESUPUESTARIOS			GASTOS COMPROMET.	OBLIGACIONES RECONOCIDAS NETAS	PAGOS	OBLIGACIONES PENDIENTES DE PAGO A 31 DE DICIEMBRE	REMANENTES DE CRÉDITO
		INICIALES	MODIFICACIONES	DEFINITIVAS					
16100	PRESTACIONES SOCIALES	4.000,00		4.000,00	172,85	172,85	172,85		3.827,15
	Total Concepto	4.000,00		4.000,00	172,85	172,85	172,85		3.827,15
162	GASTOS SOCIALES DEL PERSONAL								
16200	FORMACION Y PERFECCIONAMIENTO DEL PERSON	10.000,00		10.000,00	676,39	676,39	676,39		9.323,61
16202	TRANSPORTE DEL PERSONAL	10.327,00		10.327,00					10.327,00
16204	ACCIÓN SOCIAL.				300,00	300,00	300,00		-300,00
16205	SEGUROS	11.585,00		11.585,00	18.073,77	18.073,77	18.073,77		-6.488,77
16206	AYUDA ESCOLAR	3.000,00		3.000,00	947,41	947,41	947,41		2.052,59
	Total Concepto	34.912,00		34.912,00	19.997,57	19.997,57	19.997,57		14.914,43
	Total Artículo.	838.859,00	75.967,01	914.826,01	861.161,67	861.161,67	793.094,72	68.066,95	53.664,34
	Total Capítulo	4.291.815,00	222.712,25	4.514.527,25	4.168.585,91	4.168.585,91	4.100.518,96	68.066,95	345.941,34

0000015

0000014

(2012)

ESTADO DE LIQUIDACIÓN DEL PRESUPUESTO DE GASTOS: RESUMEN POR CLASIFICACIÓN ECONÓMICA

Capítulo: 2 GASTOS EN BIENES CORRIENTES Y SERVICIOS

ARTÍCULO	CONCEPTO SUBCONCEPTO	CRÉDITOS PRESUPUESTARIOS			GASTOS COMPROMET.	OBLIGACIONES RECONOCIDAS NETAS	PAGOS	OBLIGACIONES PENDIENTES DE PAGO A 31 DE DICIEMBRE	REMANENTES DE CRÉDITO
		INICIALES	MODIFICACIONES	DEFINITIVAS					
20	ARRENDAMIENTOS Y CANONES								
202	ARRENDAMIENTOS DE EDIFICIOS Y OTR.CONST.								
20200	ARRENDAMIENTOS DE EDIFICIOS Y OTR.CONST.	185.037,00	9.803,44	194.840,44	184.205,22	184.205,22	149.477,09	34.728,13	10.635,22
	Total Concepto	185.037,00	9.803,44	194.840,44	184.205,22	184.205,22	149.477,09	34.728,13	10.635,22
203	A.DE EDIFICIOS Y MAQUIN.INST.Y UTILLAJE								
20300	A.DE MAQUIN.INST.Y UTILLAJE	3.533,00		3.533,00	1.370,42	1.370,42	1.266,80	103,62	2.162,58
	Total Concepto	3.533,00		3.533,00	1.370,42	1.370,42	1.266,80	103,62	2.162,58
204	ARRENDAMIENTOS DE MATERIAL DE TRANSPORTE								
20400	ARRENDAMIENTOS DE MATERIAL DE TRANSPORTE	1,00		1,00					1,00
	Total Concepto	1,00		1,00					1,00
205	ARRENDAMIENTOS DE MOBILIARIO Y ENSERES								
20500	ARRENDAMIENTOS DE MOBILIARIO Y ENSERES	8.894,00		8.894,00	6.392,91	6.392,91	5.960,23	432,68	2.501,09
	Total Concepto	8.894,00		8.894,00	6.392,91	6.392,91	5.960,23	432,68	2.501,09
206	ARREND. EQUIPOS PARA PROCESOS DE INFORMA								
20600	ARREND. EQUIPOS PARA PROCESOS DE INFORMA	3.980,00	3.112,05	7.092,05	12.899,42	12.898,94	9.460,04	3.438,90	-5.806,89
	Total Concepto	3.980,00	3.112,05	7.092,05	12.899,42	12.898,94	9.460,04	3.438,90	-5.806,89
209	CANONES								
20900	CANONES								
	Total Concepto								
	Total Artículo.	201.445,00	12.915,49	214.360,49	204.867,97	204.867,49	166.164,16	38.703,33	9.493,00
21	REPARACIONES, MANTENIMIENTO Y CONSERVACI								
212	EDIFICIOS Y OTRAS CONSTRUCCIONES								

1000015

9100000

(2012)

ESTADO DE LIQUIDACIÓN DEL PRESUPUESTO DE GASTOS: RESUMEN POR CLASIFICACIÓN ECONÓMICA

Capítulo: 2 GASTOS EN BIENES CORRIENTES Y SERVICIOS

ARTÍCULO	CONCEPTO SUBCONCEPTO	CRÉDITOS PRESUPUESTARIOS			GASTOS COMPROMET.	OBLIGACIONES RECONOCIDAS NETAS	PAGOS	OBLIGACIONES PENDIENTES DE PAGO A 31 DE DICIEMBRE	REMANENTES DE CRÉDITO
		INICIALES	MODIFICACIONES	DEFINITIVAS					
21200	REP.MANT.Y CONS.EDIFICIOS Y OTRAS CONSTR	918,00		918,00	330,40	330,40	330,40		587,60
	Total Concepto	918,00		918,00	330,40	330,40	330,40		587,60
213	MAQUINARIA, INSTALACIONES Y UTILLAJE								587,60
21300	REP.MANT.Y CONS.MAQUIN.INSTAL.Y UTILLAJE	1,00		1,00	956,82	956,82	956,82		-955,82
	Total Concepto	1,00		1,00	956,82	956,82	956,82		-955,82
214	MATERIAL DE TRANSPORTE								-955,82
21400	REP.MAN.Y CONS.MATERIAL DE TRANSPORTE	746,00		746,00	1.218,44	1.218,44	1.214,44	4,00	-472,44
	Total Concepto	746,00		746,00	1.218,44	1.218,44	1.214,44	4,00	-472,44
215	MOBILIARIO								-472,44
21500	REP.MANT.Y CONS.DE MOBILIARIO	13.488,00		13.488,00	14.383,86	14.383,86	6.257,79	8.126,07	-895,86
	Total Concepto	13.488,00		13.488,00	14.383,86	14.383,86	6.257,79	8.126,07	-895,86
216	EQUIPAMIENTO PARA PROCESOS DE INFORMACIO								-895,86
21600	REP.MANT.Y CONS.EQUIP.PROCE.INFORMACION	427,00		427,00	4.065,81	4.065,81	4.065,81		-3.638,81
	Total Concepto	427,00		427,00	4.065,81	4.065,81	4.065,81		-3.638,81
	Total Artículo.	15.580,00		15.580,00	20.955,33	20.955,33	12.825,26	8.130,07	-5.375,33
22	MATERIAL, SUMINISTROS Y OTROS								-5.375,33
220	MATERIAL DE OFICINA								
22000	MATERIAL DE OFICINA ORD.NO INVENTARIABLE	39.242,00	18.837,42	58.079,42	47.511,89	47.511,87	26.646,54	20.865,33	10.567,55
22001	PRENSA,REVISTAS,LIBROS Y OTRAS PUBLICAC.	9.224,00	834,04	10.058,04	6.423,99	6.391,73	3.115,92	3.275,81	3.666,31
22002	MATERIAL INFORMATICO NO INVENTARIABLE	3.639,00		3.639,00	16.324,00	16.324,00	1.110,61	15.213,39	-12.685,00
	Total Concepto	52.105,00	19.671,46	71.776,46	70.259,88	70.227,60	30.873,07	39.354,53	1.548,86
221	SUMINISTROS								1.548,86

M 0000016

170000

ESTADO DE LIQUIDACIÓN DEL PRESUPUESTO DE GASTOS: RESUMEN POR CLASIFICACIÓN ECONÓMICA

Capítulo: 2 GASTOS EN BIENES CORRIENTES Y SERVICIOS

ARTÍCULO	CONCEPTO SUBCONCEPTO	CRÉDITOS PRESUPUESTARIOS			GASTOS COMPROMET.	OBLIGACIONES RECONOCIDAS NETAS	PAGOS	OBLIGACIONES PENDIENTES DE PAGO A 31 DE DICIEMBRE	REMANENTES DE CRÉDITO
		INICIALES	MODIFICACIONES	DEFINITIVAS					
22100	ENERGIA ELECTRICA	30.985,00	3.392,68	34.377,68	39.519,89	39.519,89	27.906,92	11.612,97	-5.142,21
22101	AGUA	3.296,00	519,41	3.815,41	10.806,07	10.378,31	7.366,93	3.011,38	-6.562,90
22103	COMBUSTIBLES Y CARBURANTES	3.967,00		3.967,00	1.801,53	1.801,53	1.384,22	417,31	2.165,47
22104	VESTUARIO	26.162,00		26.162,00	16.940,85	16.940,65	11.380,59	5.560,06	9.221,35
22106	PRODUCTOS FARMACEUTICOS	2.939,00		2.939,00	108,64	108,64	108,64		2.830,36
22110	PRODUCTOS DE LIMPIEZA Y ASEO	2.638,00		2.638,00	593,23	593,23	593,23		2.044,77
22199	OTROS SUMINISTROS	266.219,00	2.081,99	268.300,99	154.510,72	154.509,70	116.460,23	38.049,47	113.791,29
	Total Concepto	336.206,00	5.994,08	342.200,08	224.280,93	223.851,95	165.200,76	58.651,19	118.348,13
222	COMUNICACIONES								
22200	SERVICIOS DE TELECOMUNICACIONES	21.669,00	1.390,09	23.059,09	18.535,98	18.535,98	12.628,23	5.907,75	4.523,11
22201	COMUNICACIONES POSTALES	2.318,00		2.318,00	1.084,92	1.084,92	1.038,85	46,07	1.233,08
22204	SERVICIOS DE MENSAJERIA	426,00		426,00	51,26	51,26	51,26		374,74
	Total Concepto	24.413,00	1.390,09	25.803,09	19.672,16	19.672,16	13.718,34	5.953,82	6.130,93
224	PRIMAS DE SEGUROS								
22402	OTROS SEGUROS	13.516,00	1.814,86	15.330,86	9.566,61	9.565,66	4.898,53	4.667,13	5.765,20
	Total Concepto	13.516,00	1.814,86	15.330,86	9.566,61	9.565,66	4.898,53	4.667,13	5.765,20
225	TRIBUTOS								
22502	TRIBUTOS DE LAS ENTIDADES LOCALES	1.602,00		1.602,00	153,50	153,50	153,50		1.448,50
	Total Concepto	1.602,00		1.602,00	153,50	153,50	153,50		1.448,50
226	GASTOS DIVERSOS								
22601	ATENCIONES PROTOCOLARARIAS Y REPRESENTAT	19.306,00	1.114,50	20.420,50	6.057,90	6.014,70	2.609,80	3.404,90	14.405,80
22602	PUBLICIDAD Y PROPAGANDA	147.787,00	5.860,80	153.647,80	146.527,17	146.527,17	82.281,45	64.245,72	7.120,63
22604	GASTOS JURIDICOS Y CONTENCIOSOS	2.544,00	-2.129,60	414,40	325,59	325,59	325,59		88,81
22606	REUNIONES, CONFERENCIAS Y CURSOS	18.195,00	3.383,62	21.578,62	5.480,35	5.480,35	2.554,85	2.925,50	16.098,27
22699	OTROS GASTOS DIVERSOS	5.561,00	-1.682,18	3.878,82	1.403,18	1.403,18	1.115,68	287,50	2.475,64

M 0000017

810000

ESTADO DE LIQUIDACIÓN DEL PRESUPUESTO DE GASTOS: RESUMEN POR CLASIFICACIÓN ECONÓMICA

Capítulo: 2 GASTOS EN BIENES CORRIENTES Y SERVICIOS

ARTÍCULO	CONCEPTO SUBCONCEPTO	CRÉDITOS PRESUPUESTARIOS			GASTOS COMPROMET.	OBLIGACIONES RECONOCIDAS NETAS	PAGOS	OBLIGACIONES PENDIENTES DE PAGO A 31 DE DICIEMBRE	REMANENTES DE CRÉDITO
		INICIALES	MODIFICACIONES	DEFINITIVAS					
	Total Concepto	193.393,00	6.547,14	199.940,14	159.794,19	159.750,99	88.887,37	70.863,62	40.189,15
227	TRABAJOS REALIZADOS POR O.EMPRES.Y PROF.								
22700	LIMPIEZA Y ASEO	44.786,00	-10.579,03	34.206,97	33.659,77	33.406,58	25.465,65	7.940,93	800,39
22701	SERVICIOS DE SEGURIDAD	29.700,00	-10.452,34	19.247,66	16.070,23	15.565,67	14.193,20	1.372,47	3.681,99
22706	ESTUDIOS Y TRABAJOS TECNICOS	64.368,00	10.578,46	74.946,46	29.823,73	29.823,73	24.373,60	5.450,13	45.122,73
22799	OTROS.TRAB.REALIZ.POR OTRAS EMP. Y PROFE	677.500,00	579.517,04	1.257.017,04	971.517,91	950.320,79	460.524,09	489.796,70	306.696,25
	Total Concepto	816.354,00	569.064,13	1.385.418,13	1.051.071,64	1.029.116,77	524.556,54	504.560,23	356.301,36
	Total Artículo.	1.437.589,00	604.481,76	2.042.070,76	1.534.798,91	1.512.338,63	828.288,11	684.050,52	529.732,13
23	INDEMNIZACIONES POR RAZON DE SERVICIO								
230	DIETAS								
23010	DIETAS DEL PERSONAL DIRECTIVO	100,00		100,00	311,80	311,80	311,80		-211,80
23020	DIETAS DEL PERSONAL NO DIRECTIVO	345,00	2.709,06	3.054,06	1.252,31	1.252,31	1.252,31		1.801,75
	Total Concepto	445,00	2.709,06	3.154,06	1.564,11	1.564,11	1.564,11		1.589,95
231	LOCOMOCION								
23110	LOCOMOCION DEL PERSONAL DIRECTIVO	200,00		200,00	353,05	353,05	301,96	51,09	-153,05
23120	LOCOMOCION DEL PERSONAL NO DIRECTIVO	3.359,00	765,33	4.124,33	4.352,95	4.352,95	3.825,13	527,82	-228,62
	Total Concepto	3.559,00	765,33	4.324,33	4.706,00	4.706,00	4.127,09	578,91	-381,67
233	OTRAS INDEMNIZACIONES								
23300	OTRAS INDEMNIZACIONES	1,00		1,00					1,00
	Total Concepto	1,00		1,00					1,00
	Total Artículo.	4.005,00	3.474,39	7.479,39	6.270,11	6.270,11	5.691,20	578,91	1.209,28
24	GASTOS DE PUBLICACIONES								
240	GASTOS DE EDICION Y DISTRIBUCION								
24000	GASTOS DE EDICION Y PUBLICACION	8.671,00	-6.391,49	2.279,51	4.617,51	4.617,51	4.617,51		-2.338,00

0000018

6100000

ESTADO DE LIQUIDACIÓN DEL PRESUPUESTO DE GASTOS: RESUMEN POR CLASIFICACIÓN ECONÓMICA

Capítulo: 2 GASTOS EN BIENES CORRIENTES Y SERVICIOS

ARTÍCULO	CONCEPTO SUBCONCEPTO	CRÉDITOS PRESUPUESTARIOS			GASTOS COMPROMET.	OBLIGACIONES RECONOCIDAS NETAS	PAGOS	OBLIGACIONES PENDIENTES DE PAGO A 31 DE DICIEMBRE	REMANENTES DE CRÉDITO
		INICIALES	MODIFICACIONES	DEFINITIVAS					
	Total Concepto	8.671,00	-6.391,49	2.279,51	4.617,51	4.617,51	4.617,51		-2.338,00
	Total Artículo.	8.671,00	-6.391,49	2.279,51	4.617,51	4.617,51	4.617,51		-2.338,00
26	TRAB.REALIZADOS POR INST.SIN FINES LUCRO								
	260 TRAB.REALIZADOS POR INST.SIN FINES LUCRO								
	26000 TRAB.REALIZ.POR INSTI.SIN FINES DE LUCRO	29.165,00	-2.880,00	26.285,00	14.120,00	14.120,00	11.700,00	2.420,00	12.165,00
	Total Concepto	29.165,00	-2.880,00	26.285,00	14.120,00	14.120,00	11.700,00	2.420,00	12.165,00
	Total Artículo.	29.165,00	-2.880,00	26.285,00	14.120,00	14.120,00	11.700,00	2.420,00	12.165,00
	Total Capítulo	1.696.455,00	611.600,15	2.308.055,15	1.785.629,83	1.763.169,07	1.029.286,24	733.882,83	544.886,08

0000020

0000019

MJD

MJD

(2012)

ESTADO DE LIQUIDACIÓN DEL PRESUPUESTO DE GASTOS: RESUMEN POR CLASIFICACIÓN ECONÓMICA

Capítulo: 4 TRANSFERENCIAS CORRIENTES

ARTÍCULO	CONCEPTO SUBCONCEPTO	CRÉDITOS PRESUPUESTARIOS			GASTOS COMPROMET.	OBLIGACIONES RECONOCIDAS NETAS	PAGOS	OBLIGACIONES PENDIENTES DE PAGO A 31 DE DICIEMBRE	REMANENTES DE CRÉDITO
		INICIALES	MODIFICACIONES	DEFINITIVAS					
40	A LA ADMON GENERAL DE LA ENTIDAD LOCAL								
	400 A LA ADMON GENERAL DE LA ENTIDAD LOCAL								
	40000 TRANSF.CTES. AL AYUNTAMIENTO DE MALAGA	1,00		1,00				1,00	
	Total Concepto	1,00		1,00				1,00	
	Total Artículo.	1,00		1,00				1,00	
41	A OO. AA. DE LA ENTIDAD LOCAL								
	410 A OO. AA. DE LA ENTIDAD LOCAL								
	41000 TRANSF.CTES.A OO.AA. DEPEND.AYTO.MALAGA	1,00		1,00				1,00	
	Total Concepto	1,00		1,00				1,00	
	Total Artículo.	1,00		1,00				1,00	
44	A ENTES PUBLICOS Y S.M. ENTIDAD LOCAL								
	449 O.SUBV.A ENTES PUBLICOS Y S.M. ENT.LOCAL								
	44900 O.TRANSF.CTES.A E.PUBLICOS Y S.M.MUNICIP	121.335,00	-69.544,00	51.791,00	51.790,00	51.790,00	51.790,00	1,00	
	Total Concepto	121.335,00	-69.544,00	51.791,00	51.790,00	51.790,00	51.790,00	1,00	
	Total Artículo.	121.335,00	-69.544,00	51.791,00	51.790,00	51.790,00	51.790,00	1,00	
47	A EMPRESAS PRIVADAS								
	470 A EMPRESAS PRIVADAS DEST.FOMENTO EMPLEO								
	47000 SUBV.EMPR.PRIVADAS DEST.FOMENTO EMPLEO	850.000,00		850.000,00	850.000,00	850.000,00	21.500,00	828.500,00	
	Total Concepto	850.000,00		850.000,00	850.000,00	850.000,00	21.500,00	828.500,00	
	Total Artículo.	850.000,00		850.000,00	850.000,00	850.000,00	21.500,00	828.500,00	
48	A FAMILIAS E INST. SIN FINES DE LUCRO								
	481 PREMIOS,BECAS Y PENSIONES DE ESTU.E INVE								

0000020

0000021

ESTADO DE LIQUIDACIÓN DEL PRESUPUESTO DE GASTOS: RESUMEN POR CLASIFICACIÓN ECONÓMICA

Capítulo: 4 TRANSFERENCIAS CORRIENTES

ARTÍCULO	CONCEPTO SUBCONCEPTO	CRÉDITOS PRESUPUESTARIOS			GASTOS COMPROMET.	OBLIGACIONES RECONOCIDAS NETAS	PAGOS	OBLIGACIONES PENDIENTES DE PAGO A 31 DE DICIEMBRE	REMANENTES DE CRÉDITO
		INICIALES	MODIFICACIONES	DEFINITIVAS					
48100	PREMIOS,BECAS Y PENSIONES DE ESTU.E INVE	405.411,00	504.059,09	909.470,09	648.079,33	648.079,33	641.079,33	7.000,00	261.390,76
	Total Concepto	405.411,00	504.059,09	909.470,09	648.079,33	648.079,33	641.079,33	7.000,00	261.390,76
489	O.T.CTES.A FAMI.E INST.SIN FINES LUCRO								
48900	O.T.CTES.A FAM.E INST.SIN FINES DE LUCRO	20.000,00	12.040,33	32.040,33	32.040,00	32.040,00	12.040,00	20.000,00	0,33
	Total Concepto	20.000,00	12.040,33	32.040,33	32.040,00	32.040,00	12.040,00	20.000,00	0,33
	Total Artículo.	425.411,00	516.099,42	941.510,42	680.119,33	680.119,33	653.119,33	27.000,00	261.391,09
	Total Capítulo	1.396.748,00	446.555,42	1.843.303,42	1.581.909,33	1.581.909,33	726.409,33	855.500,00	261.394,09

0000022

0000021

(2012)
 ESTADO DE LIQUIDACIÓN DEL PRESUPUESTO DE GASTOS: RESUMEN POR CLASIFICACIÓN ECONÓMICA

Capítulo: 8 ACTIVOS FINANCIEROS

ARTÍCULO	CONCEPTO SUBCONCEPTO	CRÉDITOS PRESUPUESTARIOS			GASTOS COMPROMET.	OBLIGACIONES RECONOCIDAS NETAS	PAGOS	OBLIGACIONES PENDIENTES DE PAGO A 31 DE DICIEMBRE	REMANENTES DE CRÉDITO
		INICIALES	MODIFICACIONES	DEFINITIVAS					
82	PRESTAMOS A CORTO PLAZO								
820	PRESTAMOS A CORTO PLAZO								
82001	CONCESION PTMOS. A LA S.S. A CORTO PLAZO	1,00	51.902,42	51.903,42	51.902,42	51.902,42	51.902,42		1,00
	Total Concepto	1,00	51.902,42	51.903,42	51.902,42	51.902,42	51.902,42		1,00
	Total Artículo.	1,00	51.902,42	51.903,42	51.902,42	51.902,42	51.902,42		1,00
83	CONCESION PTMOS.FUERA DEL SECTOR PUBLICO								
830	PTMOS.C.P. DESARROLLO POR SECTORES								
83002	ANTICIPOS DE PAGAS AL PERSONAL	1,00		1,00					
	Total Concepto	1,00		1,00					1,00
	Total Artículo.	1,00		1,00					1,00
	Total Capítulo	2,00	51.902,42	51.904,42	51.902,42	51.902,42	51.902,42		1,00
	Total	7.385.020,00	1.332.770,24	8.717.790,24	7.588.027,49	7.565.566,73	5.908.116,95	1.657.449,78	1.152.223,51

0000023

0000022

(2012)

ESTADO DE LIQUIDACIÓN DEL PRESUPUESTO DE GASTOS: RESUMEN POR CLASIFICACIÓN PROGRAMA

Área de Gasto : 2 ACT.DE PROTECCION Y PROMOCION SOCIAL

POLÍTICA	GRUPO PROG. SUBPROGRAMA	CRÉDITOS PRESUPUESTARIOS			GASTOS COMPROMET.	OBLIGACIONES RECONOCIDAS NETAS	PAGOS	OBLIGACIONES PENDIENTES DE PAGO A 31 DE DICIEMBRE	REMANENTES DE CRÉDITO
		INICIALES	MODIFICACIONES	DEFINITIVAS					
23	SERVICIOS SOCIALES Y PROMOCION SOCIAL								
	232 PROMOCION SOCIAL								
	2320 PROMOCION SOCIAL	20.000,00		20.000,00	20.000,00	20.000,00		20.000,00	
	Total Gr. Progra...	20.000,00		20.000,00	20.000,00	20.000,00		20.000,00	
	Total Política	20.000,00		20.000,00	20.000,00	20.000,00		20.000,00	
24	FOMENTO DEL EMPLEO								
	241 FOMENTO DEL EMPLEO								
	2410 FOMENTO DEL EMPLEO	3.090.495,00	234.981,36	3.325.476,36	3.174.831,74	3.174.325,76	2.056.569,48	1.117.756,28	151.150,60
	2412 E.TALLER, TALLERES EMPLEO, CASA OFICIO	2.619.123,00	-12.480,81	2.606.642,19	2.198.400,21	2.198.134,15	2.103.683,89	94.450,26	408.508,04
	Total Gr. Progra...	5.709.618,00	222.500,55	5.932.118,55	5.373.231,95	5.372.459,91	4.160.253,37	1.212.206,54	559.658,64
	Total Política	5.709.618,00	222.500,55	5.932.118,55	5.373.231,95	5.372.459,91	4.160.253,37	1.212.206,54	559.658,64
	Total Área de Gasto	5.729.618,00	222.500,55	5.952.118,55	5.393.231,95	5.392.459,91	4.160.253,37	1.232.206,54	559.658,64

0000024

0000023

(2012)

ESTADO DE LIQUIDACIÓN DEL PRESUPUESTO DE GASTOS: RESUMEN POR CLASIFICACIÓN PROGRAMA

Área de Gasto : 3 PRODUCCION BB.PUBLICOS CARAC.PREFERENTE

POLÍTICA	GRUPO PROG. SUBPROGRAMA	CRÉDITOS PRESUPUESTARIOS			GASTOS COMPROMET.	OBLIGACIONES RECONOCIDAS NETAS	PAGOS	OBLIGACIONES PENDIENTES DE PAGO A 31 DE DICIEMBRE	REMANENTES DE CRÉDITO
		INICIALES	MODIFICACIONES	DEFINITIVAS					
32	EDUCACION								
	323 PROMOCION EDUCATIVA								
	3235 FORMACION LABORAL	608.039,00	1.074.542,50	1.682.581,50	1.148.850,75	1.127.357,25	769.112,71	358.244,54	555.224,25
	Total Gr. Progra. . .	608.039,00	1.074.542,50	1.682.581,50	1.148.850,75	1.127.357,25	769.112,71	358.244,54	555.224,25
	Total Política	608.039,00	1.074.542,50	1.682.581,50	1.148.850,75	1.127.357,25	769.112,71	358.244,54	555.224,25
	Total Área de Gasto	608.039,00	1.074.542,50	1.682.581,50	1.148.850,75	1.127.357,25	769.112,71	358.244,54	555.224,25

0000025

0000024

MJS

(2012)

ESTADO DE LIQUIDACIÓN DEL PRESUPUESTO DE GASTOS: RESUMEN POR CLASIFICACIÓN PROGRAMA

Área de Gasto : 9 ACTUCACIONES DE CARACTER GENERAL

POLÍTICA	GRUPO PROG. SUBPROGRAMA	CRÉDITOS PRESUPUESTARIOS			GASTOS COMPROMET.	OBLIGACIONES RECONOCIDAS NETAS	PAGOS	OBLIGACIONES PENDIENTES DE PAGO A 31 DE DICIEMBRE	REMANENTES DE CRÉDITO
		INICIALES	MODIFICACIONES	DEFINITIVAS					
92	SERVICIOS DE CARACTER GENERAL								
	920 ADMINISTRACION GENERAL								
	9209 OTROS SERVICIOS ADMINISTRATIVOS GENERALES	1.047.361,00	-13.723,46	1.033.637,54	996.494,14	996.298,92	929.300,22	66.998,70	37.338,62
	Total Gr. Progra. . .	1.047.361,00	-13.723,46	1.033.637,54	996.494,14	996.298,92	929.300,22	66.998,70	37.338,62
	929 IMPREVISTOS Y FUNCIONES NO CLASIFICADAS								
	9290 IMPREVISTOS	2,00	49.450,65	49.452,65	49.450,65	49.450,65	49.450,65		2,00
	Total Gr. Progra. . .	2,00	49.450,65	49.452,65	49.450,65	49.450,65	49.450,65		2,00
	Total Política	1.047.363,00	35.727,19	1.083.090,19	1.045.944,79	1.045.749,57	978.750,87	66.998,70	37.340,62
	Total Área de Gasto	1.047.363,00	35.727,19	1.083.090,19	1.045.944,79	1.045.749,57	978.750,87	66.998,70	37.340,62
	Total	7.385.020,00	1.332.770,24	8.717.790,24	7.588.027,49	7.565.566,73	5.908.116,95	1.657.449,78	1.152.223,51

0000026

0000025

MPS

MPS

(2012)
 ESTADO DE LIQUIDACIÓN DE PRESUPUESTO DE GASTOS POR GRUPO DE PROGRAMA Y CONCEPTO

Área de Gasto : 2 ACT.DE PROTECCION Y PROMOCION SOCIAL
 Política 23 SERVICIOS SOCIALES Y PROMOCION SOCIAL
 Grup. Prog. 232 PROMOCION SOCIAL

APLIC.			DENOMINACIÓN DE LOS CONCEPTOS	CRÉDITOS PRESUPUESTARIOS			GASTOS COMPROMET.	OBLIGACIONES RECONOCIDAS NETAS	PAGOS	OBLIGACIONES PENDIENTES DE PAGO A 31 DE DICIEMBRE	REMANENTES DE CRÉDITO
CL.Programa	CL.Económica			INICIALES	MODIFICACIONES	DEFINITIVAS					
G. Prog.	Cto.	Subcto.									
232	489	48900	O.T.CTES.A FAM.E INST.SIN FINES DE LUCRO	20.000,00		20.000,00	20.000,00			20.000,00	
			CTO 489 O.T.CTES.A FAM.IE INST.SIN FINES LUCRO	20.000,00		20.000,00	20.000,00			20.000,00	
			ART. 48 A FAMILIAS E INST. SIN FINES DE LUCRO	20.000,00		20.000,00	20.000,00			20.000,00	
			CAP. 4 TRANSFERENCIAS CORRIENTES	20.000,00		20.000,00	20.000,00			20.000,00	
			TOTAL GR. PROGRA. 232	20.000,00		20.000,00	20.000,00			20.000,00	

MS
 0000026
 0000027 MS

(2012)

ESTADO DE LIQUIDACIÓN DE PRESUPUESTO DE GASTOS POR GRUPO DE PROGRAMA Y CONCEPTO

Área de Gasto : 2 ACT.DE PROTECCION Y PROMOCION SOCIAL
 Política 24 FOMENTO DEL EMPLEO
 Grup. Prog. 241 FOMENTO DEL EMPLEO

APLIC.			DENOMINACIÓN DE LOS CONCEPTOS	CRÉDITOS PRESUPUESTARIOS			GASTOS COMPROMET.	OBLIGACIONES RECONOCIDAS NETAS	PAGOS	OBLIGACIONES PENDIENTES DE PAGO A 31 DE DICIEMBRE	REMANENTES DE CRÉDITO
CL.Programa	CL.Económica			INICIALES	MODIFICACIONES	DEFINITIVAS					
G. Prog.	Cto.	Subcto.									
241	131	13100	PERSONAL LABORAL TEMPORAL	2.823.974,00	123.919,14	2.947.893,14	2.676.989,31	2.676.989,31	2.676.989,31		270.903,83
			CTO 131 LABORAL TEMPORAL	2.823.974,00	123.919,14	2.947.893,14	2.676.989,31	2.676.989,31	2.676.989,31		270.903,83
			ART. 13 PERSONAL LABORAL	2.823.974,00	123.919,14	2.947.893,14	2.676.989,31	2.676.989,31	2.676.989,31		270.903,83
241	150	15000	PRODUCTIVIDAD	44.599,00		44.599,00	37.887,90	37.887,90	37.887,90		6.711,10
			CTO 150 PRODUCTIVIDAD	44.599,00		44.599,00	37.887,90	37.887,90	37.887,90		6.711,10
			ART. 15 INCENTIVOS A RENDIMIENTO	44.599,00		44.599,00	37.887,90	37.887,90	37.887,90		6.711,10
241	160	16000	SEGURIDAD SOCIAL	636.281,00	44.886,09	681.167,09	658.295,39	658.295,39	603.893,67	54.401,72	22.871,70
			CTO 160 CUOTAS SOCIALES	636.281,00	44.886,09	681.167,09	658.295,39	658.295,39	603.893,67	54.401,72	22.871,70
241	161	16100	PRESTACIONES SOCIALES				71,18	71,18	71,18		-71,18
			CTO 161 PRESTACIONES SOCIALES				71,18	71,18	71,18		-71,18
241	162	16202	TRANSPORTE DEL PERSONAL	1.978,00		1.978,00					1.978,00
			CTO 162 GASTOS SOCIALES DEL PERSONAL	1.978,00		1.978,00					1.978,00
			ART. 16 CUOTAS,PREST.Y G. SOCIALES A CAR.EMPLEAD	638.259,00	44.886,09	683.145,09	658.366,57	658.366,57	603.964,85	54.401,72	24.778,52
			CAP. 1 GASTOS DE PERSONAL	3.506.832,00	168.805,23	3.675.637,23	3.373.243,78	3.373.243,78	3.318.842,06	54.401,72	302.393,45
241	202	20200	ARRENDAMIENTOS DE EDIFICIOS Y OTR.CONST.	107.581,00	9.803,44	117.384,44	111.934,95	111.934,95	91.591,27	20.343,68	5.449,49
			CTO 202 ARRENDAMIENTOS DE EDIFICIOS Y OTR.CONST.	107.581,00	9.803,44	117.384,44	111.934,95	111.934,95	91.591,27	20.343,68	5.449,49
241	203	20300	A.DE MAQUIN.INST.Y UTILLAJE	3.532,00		3.532,00	1.370,42	1.370,42	1.266,80	103,62	2.161,58
			CTO 203 A.DE EDIFICIOS Y MAQUIN.INST.Y UTILLAJE	3.532,00		3.532,00	1.370,42	1.370,42	1.266,80	103,62	2.161,58
241	205	20500	ARRENDAMIENTOS DE MOBILIARIO Y ENSERES	8.893,00		8.893,00	5.658,11	5.658,11	5.225,43	432,68	3.234,89
			CTO 205 ARRENDAMIENTOS DE MOBILIARIO Y ENSERES	8.893,00		8.893,00	5.658,11	5.658,11	5.225,43	432,68	3.234,89

0000027

8200000

ESTADO DE LIQUIDACIÓN DE PRESUPUESTO DE GASTOS POR GRUPO DE PROGRAMA Y CONCEPTO

Área de Gasto : 2 ACT.DE PROTECCION Y PROMOCION SOCIAL
 Política 24 FOMENTO DEL EMPLEO
 Grup. Prog. 241 FOMENTO DEL EMPLEO

APLIC.			DENOMINACIÓN DE LOS CONCEPTOS	CRÉDITOS PRESUPUESTARIOS			GASTOS COMPROMET.	OBLIGACIONES RECONOCIDAS NETAS	PAGOS	OBLIGACIONES PENDIENTES DE PAGO A 31 DE DICIEMBRE	REMANENTES DE CRÉDITO
CL.Programa	CL.Económica			INICIALES	MODIFICACIONES	DEFINITIVAS					
G. Prog.	Cto.	Subcto.									
241	206	20600	ARREND. EQUIPOS PARA PROCESOS DE INFORMA	3.979,00	3.112,05	7.091,05	12.899,42	12.898,94	9.460,04	3.438,90	-5.807,89
			CTO 206 ARREND. EQUIPOS PARA PROCESOS DE INFORMA	3.979,00	3.112,05	7.091,05	12.899,42	12.898,94	9.460,04	3.438,90	-5.807,89
			ART. 20 ARRENDAMIENTOS Y CANONES	123.985,00	12.915,49	136.900,49	131.862,90	131.862,42	107.543,54	24.318,88	5.038,07
241	213	21300	REP.MANT.Y CONS.MAQUIN.INSTAL.Y UTILLAJE				956,82	956,82	956,82		-956,82
			CTO 213 MAQUINARIA, INSTALACIONES Y UTILLAJE				956,82	956,82	956,82		-956,82
241	215	21500	REP.MANT.Y CONS.DE MOBILIARIO	3.800,00		3.800,00	3.493,08	3.493,08	1.318,69	2.174,39	306,92
			CTO 215 MOBILIARIO	3.800,00		3.800,00	3.493,08	3.493,08	1.318,69	2.174,39	306,92
241	216	21600	REP.MANT.Y CONS.EQUIP.PROCE.INFORMACION				118,00	118,00	118,00		-118,00
			CTO 216 EQUIPAMIENTO PARA PROCESOS DE INFORMACION				118,00	118,00	118,00		-118,00
			ART. 21 REPARACIONES, MANTENIMIENTO Y CONSERVACION	3.800,00		3.800,00	4.567,90	4.567,90	2.393,51	2.174,39	-767,90
241	220	22000	MATERIAL DE OFICINA ORD.NO INVENTARIABLE	37.343,00	5.417,00	42.760,00	35.137,82	35.137,80	24.838,43	10.299,37	7.622,20
241	220	22001	PRENSA,REVISTAS,LIBROS Y OTRAS PUBLICAC.	8.661,00		8.661,00	5.187,72	5.155,46	2.714,62	2.440,84	3.505,54
			CTO 220 MATERIAL DE OFICINA	46.004,00	5.417,00	51.421,00	40.325,54	40.293,26	27.553,05	12.740,21	11.127,74
241	221	22100	ENERGIA ELECTRICA	13.728,00	3.392,68	17.120,68	18.775,69	18.775,69	11.816,71	6.958,98	-1.655,01
241	221	22101	AGUA	1.136,00	519,41	1.655,41	8.373,80	8.141,26	5.822,94	2.318,32	-6.485,85
241	221	22103	COMBUSTIBLES Y CARBURANTES	2.087,00		2.087,00	357,59	357,59	287,08	70,51	1.729,41
241	221	22104	VESTUARIO	26.162,00		26.162,00	16.456,24	16.456,04	11.380,59	5.075,45	9.705,96
241	221	22106	PRODUCTOS FARMACEUTICOS	2.629,00		2.629,00	593,23	593,23	593,23		2.629,00
241	221	22110	PRODUCTOS DE LIMPIEZA Y ASEO	2.520,00		2.520,00					1.926,77
241	221	22199	OTROS SUMINISTROS	265.123,00	2.081,99	267.204,99	154.115,16	154.114,14	116.460,23	37.653,91	113.090,85

6200000

120000028

ESTADO DE LIQUIDACIÓN DE PRESUPUESTO DE GASTOS POR GRUPO DE PROGRAMA Y CONCEPTO

Área de Gasto : 2 ACT.DE PROTECCION Y PROMOCION SOCIAL
 Política 24 FOMENTO DEL EMPLEO
 Grup. Prog. 241 FOMENTO DEL EMPLEO

APLIC.			DENOMINACIÓN DE LOS CONCEPTOS	CRÉDITOS PRESUPUESTARIOS			GASTOS COMPROMET.	OBLIGACIONES RECONOCIDAS NETAS	PAGOS	OBLIGACIONES PENDIENTES DE PAGO A 31 DE DICIEMBRE	REMANENTES DE CRÉDITO
CL.Programa	CL.Económica			INICIALES	MODIFICACIONES	DEFINITIVAS					
G. Prog.	Cto.	Subcto.									
			CTO 221 SUMINISTROS	313.385,00	5.994,08	319.379,08					
241	222	22200	SERVICIOS DE TELECOMUNICACIONES	17.169,00	1.204,09	18.373,09	198.671,71	198.437,95	146.360,78	52.077,17	120.941,13
241	222	22201	COMUNICACIONES POSTALES				12.197,73	12.197,73	8.559,23	3.638,50	6.175,36
			CTO 222 COMUNICACIONES	17.169,00	1.204,09	18.373,09	216,67	216,67	216,67		-216,67
241	224	22402	OTROS SEGUROS	9.581,00	1.444,96	11.025,96	12.414,40	12.414,40	8.775,90	3.638,50	5.958,69
			CTO 224 PRIMAS DE SEGUROS	9.581,00	1.444,96	11.025,96	7.373,19	7.372,24	3.056,07	4.316,17	3.653,72
241	226	22601	ATENCIONES PROTOCOLARARIAS Y REPRESENTAT	18.759,00	1.114,50	19.873,50	7.373,19	7.372,24	3.056,07	4.316,17	3.653,72
241	226	22602	PUBLICIDAD Y PROPAGANDA	59.465,00	2.032,34	61.497,34	5.162,15	5.162,15	1.770,15	3.392,00	14.711,35
241	226	22606	REUNIONES, CONFERENCIAS Y CURSOS	15.070,00	3.383,62	18.453,62	59.768,22	59.768,22	45.226,78	14.541,44	1.729,12
241	226	22699	OTROS GASTOS DIVERSOS	1.378,00		1.378,00	4.158,25	4.158,25	1.232,75	2.925,50	14.295,37
			CTO 226 GASTOS DIVERSOS	94.672,00	6.530,46	101.202,46	1.286,20	1.286,20	1.007,65	278,55	91,80
241	227	22700	LIMPIEZA Y ASEO	13.786,00		13.786,00	70.374,82	70.374,82	49.237,33	21.137,49	30.827,64
241	227	22701	SERVICIOS DE SEGURIDAD	4.000,00		4.000,00	14.623,13	14.623,13	11.624,45	2.998,68	-837,13
241	227	22706	ESTUDIOS Y TRABAJOS TECNICOS	53.677,00	14.305,69	67.982,69	1.410,35	905,79	806,55	99,24	3.094,21
241	227	22799	OTROS.TRAB.REALIZ.POR OTRAS EMP. Y PROFE	299.086,00	29.411,04	328.497,04	21.709,18	21.709,18	19.909,33	1.799,85	46.273,51
			CTO 227 TRABAJOS REALIZADOS POR O.EMPRES.Y PROF.	370.549,00	43.716,73	414.265,73	338.009,33	338.009,32	141.218,09	196.791,23	-9.512,28
			ART. 22 MATERIAL, SUMINISTROS Y OTROS	851.360,00	64.307,32	915.667,32	375.751,99	375.247,42	173.558,42	201.689,00	39.018,31
241	230	23020	DIETAS DEL PERSONAL NO DIRECTIVO		2.709,06	2.709,06	704.911,65	704.140,09	408.541,55	295.598,54	211.527,23
			CTO 230 DIETAS		2.709,06	2.709,06	830,00	830,00	830,00		1.879,06
241	231	23120	LOCOMOCION DEL PERSONAL NO DIRECTIVO	1.109,00	765,33	1.874,33	830,00	830,00	830,00		1.879,06
			CTO 231 LOCOMOCION	1.109,00	765,33	1.874,33	3.166,49	3.166,49	2.953,48	213,01	-1.292,16
							3.166,49	3.166,49	2.953,48	213,01	-1.292,16

0000029

(2012)

ESTADO DE LIQUIDACIÓN DE PRESUPUESTO DE GASTOS POR GRUPO DE PROGRAMA Y CONCEPTO

Área de Gasto : 2 ACT.DE PROTECCION Y PROMOCION SOCIAL
 Política 24 FOMENTO DEL EMPLEO
 Grup. Prog. 241 FOMENTO DEL EMPLEO

APLIC.			DENOMINACIÓN DE LOS CONCEPTOS	CRÉDITOS PRESUPUESTARIOS			GASTOS COMPROMET.	OBLIGACIONES RECONOCIDAS NETAS	PAGOS	OBLIGACIONES PENDIENTES DE PAGO A 31 DE DICIEMBRE	REMANENTES DE CRÉDITO
CL.Programa	CL.Económica			INICIALES	MODIFICACIONES	DEFINITIVAS					
G. Prog.	Cto.	Subcto.									
241	240	24000	ART. 23 INDEMNIZACIONES POR RAZON DE SERVICIO	1.109,00	3.474,39	4.583,39	3.996,49	3.996,49	3.783,48	213,01	586,90
			GASTOS DE EDICION Y PUBLICACION	1.833,00		1.833,00	4.171,00	4.171,00	4.171,00		-2.338,00
			CTO 240 GASTOS DE EDICION Y DISTRIBUCION	1.833,00		1.833,00	4.171,00	4.171,00	4.171,00		-2.338,00
241	260	26000	ART. 24 GASTOS DE PUBLICACIONES	1.833,00		1.833,00	4.171,00	4.171,00	4.171,00		-2.338,00
			TRAB.REALIZ.POR INSTI.SIN FINES DE LUCRO	18.165,00		18.165,00	6.000,00	6.000,00	6.000,00		12.165,00
			CTO 260 TRAB.REALIZADOS POR INST.SIN FINES LUCRO	18.165,00		18.165,00	6.000,00	6.000,00	6.000,00		12.165,00
			ART. 26 TRAB.REALIZADOS POR INST.SIN FINES LUCRO	18.165,00		18.165,00	6.000,00	6.000,00	6.000,00		12.165,00
241	449	44900	CAP. 2 GASTOS EN BIENES CORRIENTES Y SERVICIOS	1.000.252,00	80.697,20	1.080.949,20	855.509,94	854.737,90	532.433,08	322.304,82	226.211,30
			O.TRANSF.CTES.A E.PUBLICOS Y S.M.MUNICIP	81.584,00	-69.544,00	12.040,00	12.040,00	12.040,00	12.040,00		
			CTO 449 O.SUBV.A ENTES PUBLICOS Y S.M. ENT.LOCAL	81.584,00	-69.544,00	12.040,00	12.040,00	12.040,00	12.040,00		
			ART. 44 A ENTES PUBLICOS Y S.M. ENTIDAD LOCAL	81.584,00	-69.544,00	12.040,00	12.040,00	12.040,00	12.040,00		
241	470	47000	SUBV.EMPR.PRIVADAS DEST.FOMENTO EMPLEO	850.000,00		850.000,00	850.000,00	850.000,00	21.500,00	828.500,00	
			CTO 470 A EMPRESAS PRIVADAS DEST.FOMENTO EMPLEO	850.000,00		850.000,00	850.000,00	850.000,00	21.500,00	828.500,00	
			ART. 47 A EMPRESAS PRIVADAS	850.000,00		850.000,00	850.000,00	850.000,00	21.500,00	828.500,00	
241	481	48100	PREMIOS,BECAS Y PENSIONES DE ESTU.E INVE	270.950,00	30.501,79	301.451,79	270.398,23	270.398,23	263.398,23	7.000,00	31.053,56
			CTO 481 PREMIOS,BECAS Y PENSIONES DE ESTU.E INVE	270.950,00	30.501,79	301.451,79	270.398,23	270.398,23	263.398,23	7.000,00	31.053,56
241	489	48900	O.T.CTES.A FAM.E INST.SIN FINES DE LUCRO		12.040,33	12.040,33	12.040,00	12.040,00	12.040,00		0,33
			CTO 489 O.T.CTES.A FAMI.E INST.SIN FINES LUCRO		12.040,33	12.040,33	12.040,00	12.040,00	12.040,00		0,33

MS 0000030

1000000

(2012)

ESTADO DE LIQUIDACIÓN DE PRESUPUESTO DE GASTOS POR GRUPO DE PROGRAMA Y CONCEPTO


Área de Gasto : 2 ACT.DE PROTECCION Y PROMOCION SOCIAL
 Política 24 FOMENTO DEL EMPLEO
 Grup. Prog. 241 FOMENTO DEL EMPLEO

APLIC.			DENOMINACIÓN DE LOS CONCEPTOS	CRÉDITOS PRESUPUESTARIOS			GASTOS COMPROMET.	OBLIGACIONES RECONOCIDAS NETAS	PAGOS	OBLIGACIONES PENDIENTES DE PAGO A 31 DE DICIEMBRE	REMANENTES DE CRÉDITO
CL.Programa	CL.Económica			INICIALES	MODIFICACIONES	DEFINITIVAS					
G. Prog.	Cto.	Subcto.									
			ART. 48 A FAMILIAS E INST. SIN FINES DE LUCRO	270.950,00	42.542,12	313.492,12	282.438,23	282.438,23	275.438,23	7.000,00	31.053,89
			CAP. 4 TRANSFERENCIAS CORRIENTES	1.202.534,00	-27.001,88	1.175.532,12	1.144.478,23	1.144.478,23	308.978,23	835.500,00	31.053,89
			TOTAL GR. PROGRA. 241	5.709.618,00	222.500,55	5.932.118,55	5.373.231,95	5.372.459,91	4.160.253,37	1.212.206,54	559.658,64

0000032



0000031



(2012)

ESTADO DE LIQUIDACIÓN DE PRESUPUESTO DE GASTOS POR GRUPO DE PROGRAMA Y CONCEPTO

Área de Gasto : 3 PRODUCCION BB.PUBLICOS CARAC.PREFERENTE
 Política 32 EDUCACION
 Grup. Prog. 323 PROMOCION EDUCATIVA

APLIC.			DENOMINACIÓN DE LOS CONCEPTOS	CRÉDITOS PRESUPUESTARIOS			GASTOS COMPROMET.	OBLIGACIONES RECONOCIDAS NETAS	PAGOS	OBLIGACIONES PENDIENTES DE PAGO A 31 DE DICIEMBRE	REMANENTES DE CRÉDITO
CL.Programa	CL.Económica			INICIALES	MODIFICACIONES	DEFINITIVAS					
G. Prog.	Cto.	Subcto.									
323	131	13100	PERSONAL LABORAL TEMPORAL	30.536,00	21.903,86	52.439,86	48.623,74	48.623,74	48.623,74		3.816,12
			CTO 131 LABORAL TEMPORAL	30.536,00	21.903,86	52.439,86	48.623,74	48.623,74	48.623,74		3.816,12
			ART. 13 PERSONAL LABORAL	30.536,00	21.903,86	52.439,86	48.623,74	48.623,74	48.623,74		3.816,12
323	150	15000	PRODUCTIVIDAD	1.166,00	922,24	2.088,24	1.739,45	1.739,45	1.739,45		348,79
			CTO 150 PRODUCTIVIDAD	1.166,00	922,24	2.088,24	1.739,45	1.739,45	1.739,45		348,79
			ART. 15 INCENTIVOS A RENDIMIENTO	1.166,00	922,24	2.088,24	1.739,45	1.739,45	1.739,45		348,79
323	160	16000	SEGURIDAD SOCIAL	10.177,00	9.044,38	19.221,38	17.535,54	17.535,54	16.074,19	1.461,35	1.685,84
			CTO 160 CUOTAS SOCIALES	10.177,00	9.044,38	19.221,38	17.535,54	17.535,54	16.074,19	1.461,35	1.685,84
323	162	16202	TRANSPORTE DEL PERSONAL	557,00		557,00					557,00
			CTO 162 GASTOS SOCIALES DEL PERSONAL	557,00		557,00					557,00
			ART. 16 CUOTAS,PREST.Y G. SOCIALES A CAR.EMPLEAD	10.734,00	9.044,38	19.778,38	17.535,54	17.535,54	16.074,19	1.461,35	2.242,84
			CAP. 1 GASTOS DE PERSONAL	42.436,00	31.870,48	74.306,48	67.898,73	67.898,73	66.437,38	1.461,35	6.407,75
323	202	20200	ARRENDAMIENTOS DE EDIFICIOS Y OTR.CONST.				2.652,19	2.652,19		2.652,19	-2.652,19
			CTO 202 ARRENDAMIENTOS DE EDIFICIOS Y OTR.CONST.				2.652,19	2.652,19		2.652,19	-2.652,19
			ART. 20 ARRENDAMIENTOS Y CANONES				2.652,19	2.652,19		2.652,19	-2.652,19
323	220	22000	MATERIAL DE OFICINA ORD.NO INVENTARIABLE	1,00	13.420,42	13.421,42	12.374,07	12.374,07	1.808,11	10.565,96	1.047,35
323	220	22001	PRENSA,REVISTAS,LIBROS Y OTRAS PUBLICAC.		834,04	834,04	608,17	608,17		608,17	225,87
			CTO 220 MATERIAL DE OFICINA	1,00	14.254,46	14.255,46	12.982,24	12.982,24	1.808,11	11.174,13	1.273,22
323	221	22100	ENERGIA ELECTRICA								
323	221	22104	VESTUARIO				484,61	484,61		484,61	-484,61

8800000

15000032

(2012)

ESTADO DE LIQUIDACIÓN DE PRESUPUESTO DE GASTOS POR GRUPO DE PROGRAMA Y CONCEPTO

Área de Gasto : 3 PRODUCCION BB.PUBLICOS CARAC.PREFERENTE
 Política 32 EDUCACION
 Grup. Prog. 323 PROMOCION EDUCATIVA

APLIC.			DENOMINACIÓN DE LOS CONCEPTOS	CRÉDITOS PRESUPUESTARIOS			GASTOS COMPROMET.	OBLIGACIONES RECONOCIDAS NETAS	PAGOS	OBLIGACIONES PENDIENTES DE PAGO A 31 DE DICIEMBRE	REMANENTES DE CRÉDITO
CL.Programa	CL.Económica			INICIALES	MODIFICACIONES	DEFINITIVAS					
G. Prog.	Cto.	Subcto.									
			CTO 221 SUMINISTROS								
323	222	22200	SERVICIOS DE TELECOMUNICACIONES		186,00	186,00	484,61	484,61		484,61	-484,61
			CTO 222 COMUNICACIONES								
323	224	22402	OTROS SEGUROS	1.255,00	369,90	1.624,90	82,14	82,14		82,14	103,86
			CTO 224 PRIMAS DE SEGUROS	1.255,00	369,90	1.624,90	1.221,96	1.221,96	871,00	350,96	402,94
323	226	22601	ATENCIONES PROTOCOLARARIAS Y REPRESENTAT				1.221,96	1.221,96	871,00	350,96	402,94
323	226	22602	PUBLICIDAD Y PROPAGANDA	65.040,00	3.828,46	68.868,46	432,00	388,80	388,80		-388,80
			CTO 226 GASTOS DIVERSOS	65.040,00	3.828,46	68.868,46	63.476,95	63.476,95	13.772,67	49.704,28	5.391,51
323	227	22700	LIMPIEZA Y ASEO				63.908,95	63.865,75	14.161,47	49.704,28	5.002,71
323	227	22701	SERVICIOS DE SEGURIDAD				711,67	458,48		458,48	-458,48
323	227	22706	ESTUDIOS Y TRABAJOS TECNICOS		369,90	369,90	1.101,83	1.101,83	407,12	694,71	-1.101,83
323	227	22799	OTROS.TRAB.REALIZ.POR OTRAS EMP. Y PROFE	364.846,00	550.106,00	914.952,00	300,00	300,00		300,00	69,90
			CTO 227 TRABAJOS REALIZADOS POR O.EMPRES.Y PROF.	364.846,00	550.475,90	915.321,90	619.825,33	598.628,22	307.746,53	290.881,69	316.323,78
			ART. 22 MATERIAL, SUMINISTROS Y OTROS	431.142,00	569.114,72	1.000.256,72	621.938,83	600.488,53	308.153,65	292.334,88	314.833,37
			CAP. 2 GASTOS EN BIENES CORRIENTES Y SERVICIOS	431.142,00	569.114,72	1.000.256,72	700.618,73	679.125,23	324.994,23	354.131,00	321.131,49
323	481	48100	PREMIOS,BECAS Y PENSIONES DE ESTU.E INVE	134.461,00	473.557,30	608.018,30	703.270,92	681.777,42	324.994,23	356.783,19	318.479,30
			CTO 481 PREMIOS,BECAS Y PENSIONES DE ESTU.E INVE	134.461,00	473.557,30	608.018,30	377.681,10	377.681,10	377.681,10		230.337,20
			ART. 48 A FAMILIAS E INST. SIN FINES DE LUCRO	134.461,00	473.557,30	608.018,30	377.681,10	377.681,10	377.681,10		230.337,20
			CAP. 4 TRANSFERENCIAS CORRIENTES	134.461,00	473.557,30	608.018,30	377.681,10	377.681,10	377.681,10		230.337,20
			TOTAL GR. PROGRA. 323	608.039,00	1.074.542,50	1.682.581,50	1.148.850,75	1.127.357,25	769.112,71	358.244,54	555.224,25

0000033

7800000

(2012)
 ESTADO DE LIQUIDACIÓN DE PRESUPUESTO DE GASTOS POR GRUPO DE PROGRAMA Y CONCEPTO

Área de Gasto : 9 ACTUCACIONES DE CARACTER GENERAL
 Política 92 SERVICIOS DE CARACTER GENERAL
 Grup. Prog. 920 ADMINISTRACION GENERAL.

APLIC.			DENOMINACIÓN DE LOS CONCEPTOS	CRÉDITOS PRESUPUESTARIOS			GASTOS COMPROMET.	OBLIGACIONES RECONOCIDAS NETAS	PAGOS	OBLIGACIONES PENDIENTES DE PAGO A 31 DE DICIEMBRE	REMANENTES DE CRÉDITO
CL.Programa	CL.Económica			INICIALES	MODIFICACIONES	DEFINITIVAS					
G. Prog.	Cto.	Subcto.									
920	101	10100	RETRIBUCIONES BASICAS DEL PERSONAL DIREC	74.000,00		74.000,00	68.714,23	68.714,23	68.714,23		5.285,77
			CTO 101 R.BASICAS Y O. R. PERSONAL DIRECTIVO	74.000,00		74.000,00	68.714,23	68.714,23	68.714,23		5.285,77
			ART. 10 ORGANOS DE GOBIERNO Y PERSONAL DIRECTIVO	74.000,00		74.000,00	68.714,23	68.714,23	68.714,23		5.285,77
920	130	13000	R.BASICAS DEL PERSONAL LABORAL FIJO	227.217,00		227.217,00	149.478,97	149.478,97	149.478,97		77.738,03
920	130	13002	OTRAS REMUNERACIONES DEL PERS.LABO.FIJO	235.136,00		235.136,00	218.955,89	218.955,89	218.955,89		16.180,11
			CTO 130 LABORAL FIJO	462.353,00		462.353,00	368.434,86	368.434,86	368.434,86		93.918,14
920	131	13100	PERSONAL LABORAL TEMPORAL				82.710,97	82.710,97	82.710,97		-82.710,97
			CTO 131 LABORAL TEMPORAL				82.710,97	82.710,97	82.710,97		-82.710,97
			ART. 13 PERSONAL LABORAL	462.353,00		462.353,00	451.145,83	451.145,83	451.145,83		11.207,17
920	150	15000	PRODUCTIVIDAD	16.328,00		16.328,00	22.323,78	22.323,78	22.323,78		-5.995,78
			CTO 150 PRODUCTIVIDAD	16.328,00		16.328,00	22.323,78	22.323,78	22.323,78		-5.995,78
			ART. 15 INCENTIVOS A RENDIMIENTO	16.328,00		16.328,00	22.323,78	22.323,78	22.323,78		-5.995,78
920	160	16000	SEGURIDAD SOCIAL	153.489,00	22.036,54	175.525,54	165.160,32	165.160,32	152.956,44	12.203,88	10.365,22
			CTO 160 CUOTAS SOCIALES	153.489,00	22.036,54	175.525,54	165.160,32	165.160,32	152.956,44	12.203,88	10.365,22
920	161	16100	PRESTACIONES SOCIALES	4.000,00		4.000,00	101,67	101,67	101,67		3.898,33
			CTO 161 PRESTACIONES SOCIALES	4.000,00		4.000,00	101,67	101,67	101,67		3.898,33
920	162	16200	FORMACION Y PERFECCIONAMIENTO DEL PERSON	10.000,00		10.000,00	676,39	676,39	676,39		9.323,61
920	162	16202	TRANSPORTE DEL PERSONAL	7.792,00		7.792,00					7.792,00
920	162	16204	ACCIÓN SOCIAL				300,00	300,00	300,00		-300,00
920	162	16205	SEGUROS	11.585,00		11.585,00	18.073,77	18.073,77	18.073,77		-6.488,77
920	162	16206	AYUDA ESCOLAR	3.000,00		3.000,00	947,41	947,41	947,41		2.052,59

0000034

5000000

(2012)
 ESTADO DE LIQUIDACIÓN DE PRESUPUESTO DE GASTOS POR GRUPO DE PROGRAMA Y CONCEPTO

Área de Gasto : 9 ACTUCACIONES DE CARACTER GENERAL
 Política 92 SERVICIOS DE CARACTER GENERAL
 Grup. Prog. 920 ADMINISTRACION GENERAL

APLIC.			DENOMINACIÓN DE LOS CONCEPTOS	CRÉDITOS PRESUPUESTARIOS			GASTOS COMPROMET.	OBLIGACIONES RECONOCIDAS NETAS	PAGOS	OBLIGACIONES PENDIENTES DE PAGO A 31 DE DICIEMBRE	REMANENTES DE CRÉDITO
CL.Programa	CL.Económica			INICIALES	MODIFICACIONES	DEFINITIVAS					
G. Prog.	Cto.	Subcto.									
			CTO 162 GASTOS.SOCIALES DEL PERSONAL	32.377,00		32.377,00	19.997,57	19.997,57	19.997,57		12.379,43
			ART. 16 CUOTAS,PREST.Y G. SOCIALES A CAR.EMPLEAD	189.866,00	22.036,54	211.902,54	185.259,56	185.259,56	173.055,68	12.203,88	26.642,98
			CAP. 1 GASTOS DE PERSONAL	742.547,00	22.036,54	764.583,54	727.443,40	727.443,40	715.239,52	12.203,88	37.140,14
920	202	20200	ARRENDAMIENTOS DE EDIFICIOS Y OTR.CONST.	77.456,00		77.456,00	69.618,08	69.618,08	57.885,82	11.732,26	7.837,92
			CTO 202 ARRENDAMIENTOS DE EDIFICIOS Y OTR.CONST.	77.456,00		77.456,00	69.618,08	69.618,08	57.885,82	11.732,26	7.837,92
920	203	20300	A.DE MAQUIN.INST.Y UTILLAJE	1,00		1,00					1,00
			CTO 203 A.DE EDIFICIOS Y MAQUIN.INST.Y UTILLAJE	1,00		1,00					1,00
920	204	20400	ARRENDAMIENTOS DE MATERIAL DE TRANSPORTE	1,00		1,00					1,00
			CTO 204 ARRENDAMIENTOS DE MATERIAL DE TRANSPORTE	1,00		1,00					1,00
920	205	20500	ARRENDAMIENTOS DE MOBILIARIO Y ENSERES	1,00		1,00	734,80	734,80	734,80		-733,80
			CTO 205 ARRENDAMIENTOS DE MOBILIARIO Y ENSERES	1,00		1,00	734,80	734,80	734,80		-733,80
920	206	20600	ARREND. EQUIPOS PARA PROCESOS DE INFORMA	1,00		1,00					1,00
			CTO 206 ARREND. EQUIPOS PARA PROCESOS DE INFORMA	1,00		1,00					1,00
920	209	20900	CANONES								
			CTO 209 CANONES								
			ART. 20 ARRENDAMIENTOS Y CANONES	77.460,00		77.460,00	70.352,88	70.352,88	58.620,62	11.732,26	7.107,12
920	212	21200	REP.MANT.Y CONS.EDIFICIOS Y OTRAS CONSTR	918,00		918,00	330,40	330,40	330,40		587,60
			CTO 212 EDIFICIOS Y OTRAS CONSTRUCCIONES	918,00		918,00	330,40	330,40	330,40		587,60
920	213	21300	REP.MANT.Y CONS.MAQUIN.INSTAL.Y UTILLAJE	1,00		1,00					1,00

MS 0000035

9800000

ESTADO DE LIQUIDACIÓN DE PRESUPUESTO DE GASTOS POR GRUPO DE PROGRAMA Y CONCEPTO

Área de Gasto : 9 ACTUCACIONES DE CARACTER GENERAL
 Política 92 SERVICIOS DE CARACTER GENERAL
 Grup. Prog. 920 ADMINISTRACION GENERAL

APLIC.			DENOMINACIÓN DE LOS CONCEPTOS	CRÉDITOS PRESUPUESTARIOS			GASTOS COMPROMET.	OBLIGACIONES RECONOCIDAS NETAS	PAGOS	OBLIGACIONES PENDIENTES DE PAGO A 31 DE DICIEMBRE	REMANENTES DE CRÉDITO
CL.Programa	CL.Económica			INICIALES	MODIFICACIONES	DEFINITIVAS					
G. Prog.	Cto.	Subcto.									
			CTO 213 MAQUINARIA, INSTALACIONES Y UTILLAJE	1,00		1,00					1,00
920	214	21400	REP.MAN.Y CONS.MATERIAL DE TRANSPORTE	746,00		746,00	1.218,44	1.218,44	1.214,44	4,00	-472,44
			CTO 214 MATERIAL DE TRANSPORTE	746,00		746,00	1.218,44	1.218,44	1.214,44	4,00	-472,44
920	215	21500	REP.MANT.Y CONS.DE MOBILIARIO	9.688,00		9.688,00	10.890,78	10.890,78	4.939,10	5.951,68	-1.202,78
			CTO 215 MOBILIARIO	9.688,00		9.688,00	10.890,78	10.890,78	4.939,10	5.951,68	-1.202,78
920	216	21600	REP.MANT.Y CONS.EQUIP.PROCE.INFORMACION	427,00		427,00	3.947,81	3.947,81	3.947,81		-3.520,81
			CTO 216 EQUIPAMIENTO PARA PROCESOS DE INFORMACIO	427,00		427,00	3.947,81	3.947,81	3.947,81		-3.520,81
			ART. 21 REPARACIONES, MANTENIMIENTO Y CONSERVACI	11.780,00		11.780,00	16.387,43	16.387,43	10.431,75	5.955,68	-4.607,43
920	220	22000	MATERIAL DE OFICINA ORD.NO INVENTARIABLE	1.898,00		1.898,00					1.898,00
920	220	22001	PRENSA,REVISTAS,LIBROS Y OTRAS PUBLICAC.	563,00		563,00	628,10	628,10	401,30	226,80	-65,10
920	220	22002	MATERIAL INFORMATICO NO INVENTARIABLE	3.639,00		3.639,00	16.324,00	16.324,00	1.110,61	15.213,39	-12.685,00
			CTO 220 MATERIAL DE OFICINA	6.100,00		6.100,00	16.952,10	16.952,10	1.511,91	15.440,19	-10.852,10
920	221	22100	ENERGIA ELECTRICA	17.257,00		17.257,00	20.744,20	20.744,20	16.090,21	4.653,99	-3.487,20
920	221	22101	AGUA	2.160,00		2.160,00	2.432,27	2.237,05	1.543,99	693,06	-77,05
920	221	22103	COMBUSTIBLES Y CARBURANTES	1.880,00		1.880,00	1.443,94	1.443,94	1.097,14	346,80	436,06
920	221	22106	PRODUCTOS FARMACEUTICOS	310,00		310,00	108,64	108,64	108,64		201,36
920	221	22110	PRODUCTOS DE LIMPIEZA Y ASEO	118,00		118,00					118,00
920	221	22199	OTROS SUMINISTROS	1.096,00		1.096,00	395,56	395,56		395,56	700,44
			CTO 221 SUMINISTROS	22.821,00		22.821,00	25.124,61	24.929,39	18.839,98	6.089,41	-2.108,39
920	222	22200	SERVICIOS DE TELECOMUNICACIONES	4.500,00		4.500,00	6.256,11	6.256,11	4.069,00	2.187,11	-1.756,11

0000036

2800000

(2012)

ESTADO DE LIQUIDACIÓN DE PRESUPUESTO DE GASTOS POR GRUPO DE PROGRAMA Y CONCEPTO

Área de Gasto : 9 ACTUACIONES DE CARACTER GENERAL
 Política 92 SERVICIOS DE CARACTER GENERAL
 Grup. Prog. 920 ADMINISTRACION GENERAL

APLIC.			DENOMINACIÓN DE LOS CONCEPTOS	CRÉDITOS PRESUPUESTARIOS			GASTOS COMPROMET.	OBLIGACIONES RECONOCIDAS NETAS	PAGOS	OBLIGACIONES PENDIENTES DE PAGO A 31 DE DICIEMBRE	REMANENTES DE CRÉDITO
CL.Programa	CL.Económica			INICIALES	MODIFICACIONES	DEFINITIVAS					
G. Prog.	Cto.	Subcto.									
920	222	22201	COMUNICACIONES POSTALES	2.318,00		2.318,00	868,25	868,25	822,18	46,07	1.449,75
920	222	22204	SERVICIOS DE MENSAJERIA	426,00		426,00	51,26	51,26	51,26		374,74
			CTO 222 COMUNICACIONES	7.244,00		7.244,00	7.175,62	7.175,62	4.942,44	2.233,18	68,38
920	224	22402	OTROS SEGUROS	2.680,00		2.680,00	971,46	971,46	971,46		1.708,54
			CTO 224 PRIMAS DE SEGUROS	2.680,00		2.680,00	971,46	971,46	971,46		1.708,54
920	225	22502	TRIBUTOS DE LAS ENTIDADES LOCALES	1.602,00		1.602,00	153,50	153,50	153,50		1.448,50
			CTO 225 TRIBUTOS	1.602,00		1.602,00	153,50	153,50	153,50		1.448,50
920	226	22601	ATENCIONES PROTOCOLARARIAS Y REPRESENTAT	547,00		547,00	463,75	463,75	450,85	12,90	83,25
920	226	22602	PUBLICIDAD Y PROPAGANDA	23.282,00		23.282,00	23.282,00	23.282,00	23.282,00		
920	226	22604	GASTOS JURIDICOS Y CONTENCIOSOS	2.544,00	-2.129,60	414,40	325,59	325,59	325,59		88,81
920	226	22606	REUNIONES, CONFERENCIAS Y CURSOS	3.125,00		3.125,00	1.322,10	1.322,10	1.322,10		1.802,90
920	226	22699	OTROS GASTOS DIVERSOS	4.183,00	-1.682,18	2.500,82	116,98	116,98	108,03	8,95	2.383,84
			CTO 226 GASTOS DIVERSOS	33.681,00	-3.811,78	29.869,22	25.510,42	25.510,42	25.488,57	21,85	4.358,80
920	227	22700	LIMPIEZA Y ASEO	31.000,00	-10.579,03	20.420,97	18.324,97	18.324,97	13.841,20	4.483,77	2.096,00
920	227	22701	SERVICIOS DE SEGURIDAD	25.700,00	-10.452,34	15.247,66	13.558,05	13.558,05	12.979,53	578,52	1.689,51
920	227	22706	ESTUDIOS Y TRABAJOS TECNICOS	10.691,00	-4.097,13	6.593,87	7.814,55	7.814,55	4.464,27	3.350,28	-1.220,68
920	227	22799	OTROS TRAB. REALIZ. POR OTRAS EMP. Y PROFE	13.568,00		13.568,00	13.683,25	13.683,25	11.559,47	2.123,78	-115,25
			CTO 227 TRABAJOS REALIZADOS POR O.EMPRES.Y PROF.	80.959,00	-25.128,50	55.830,50	53.380,82	53.380,82	42.844,47	10.536,35	2.449,68
			ART. 22 MATERIAL, SUMINISTROS Y OTROS	155.087,00	-28.940,28	126.146,72	129.268,53	129.073,31	94.752,33	34.320,98	-2.926,59
920	230	23010	DIETAS DEL PERSONAL DIRECTIVO	100,00		100,00	311,80	311,80	311,80		-211,80
920	230	23020	DIETAS DEL PERSONAL NO DIRECTIVO	345,00		345,00	422,31	422,31	422,31		-77,31
			CTO 230 DIETAS	445,00		445,00	734,11	734,11	734,11		-289,11

8800000

1200000000

(2012)

ESTADO DE LIQUIDACIÓN DE PRESUPUESTO DE GASTOS POR GRUPO DE PROGRAMA Y CONCEPTO

Área de Gasto : 9 ACTUCACIONES DE CARACTER GENERAL
 Política 92 SERVICIOS DE CARACTER GENERAL
 Grup. Prog. 920 ADMINISTRACION GENERAL

APLIC.			DENOMINACIÓN DE LOS CONCEPTOS	CRÉDITOS PRESUPUESTARIOS			GASTOS COMPROMET.	OBLIGACIONES RECONOCIDAS NETAS	PAGOS	OBLIGACIONES PENDIENTES DE PAGO A 31 DE DICIEMBRE	REMANENTES DE CRÉDITO
CL.Programa	CL.Económica			INICIALES	MODIFICACIONES	DEFINITIVAS					
G. Prog.	Cto.	Subcto.									
920	231	23110	LOCOMOCION DEL PERSONAL DIRECTIVO	200,00		200,00	353,05	353,05	301,96	51,09	-153,05
920	231	23120	LOCOMOCION DEL PERSONAL NO DIRECTIVO	2.250,00		2.250,00	1.186,46	1.186,46	871,65	314,81	1.063,54
			CTO 231 LOCOMOCION	2.450,00		2.450,00	1.539,51	1.539,51	1.173,61	365,90	910,49
920	233	23300	OTRAS INDEMNIZACIONES	1,00		1,00					1,00
			CTO 233 OTRAS INDEMNIZACIONES	1,00		1,00					1,00
			ART. 23 INDEMNIZACIONES POR RAZON DE SERVICIO	2.896,00		2.896,00	2.273,62	2.273,62	1.907,72	365,90	622,38
920	240	24000	GASTOS DE EDICION Y PUBLICACION	6.838,00	-6.391,49	446,51	446,51	446,51	446,51		
			CTO 240 GASTOS DE EDICION Y DISTRIBUCION	6.838,00	-6.391,49	446,51	446,51	446,51	446,51		
			ART. 24 GASTOS DE PUBLICACIONES	6.838,00	-6.391,49	446,51	446,51	446,51	446,51		
920	260	26000	TRAB.REALIZ.POR INSTI.SIN FINES DE LUCRO	11.000,00	-2.880,00	8.120,00	8.120,00	8.120,00	5.700,00	2.420,00	
			CTO 260 TRAB.REALIZADOS POR INST.SIN FINES LUCRO	11.000,00	-2.880,00	8.120,00	8.120,00	8.120,00	5.700,00	2.420,00	
			ART. 26 TRAB.REALIZADOS POR INST.SIN FINES LUCRO	11.000,00	-2.880,00	8.120,00	8.120,00	8.120,00	5.700,00	2.420,00	
			CAP. 2 GASTOS EN BIENES CORRIENTES Y SERVICIOS	265.061,00	-38.211,77	226.849,23	226.848,97	226.653,75	171.858,93	54.794,82	195,48
920	400	40000	TRANSF.CTES. AL AYUNTAMIENTO DE MALAGA	1,00		1,00					1,00
			CTO 400 A LA ADMON GENERAL DE LA ENTIDAD LOCAL	1,00		1,00					1,00
			ART. 40 A LA ADMON GENERAL DE LA ENTIDAD LOCAL	1,00		1,00					1,00
920	410	41000	TRANSF.CTES.A OO.AA. DEPEND.AYTO.MALAGA	1,00		1,00					1,00
			CTO 410 A OO. AA. DE LA ENTIDAD LOCAL	1,00		1,00					1,00

6800000

8000000

(2012)

ESTADO DE LIQUIDACIÓN DE PRESUPUESTO DE GASTOS POR GRUPO DE PROGRAMA Y CONCEPTO

Área de Gasto : 9 ACTUCACIONES DE CARACTER GENERAL
 Política 92 SERVICIOS DE CARACTER GENERAL
 Grup. Prog. 920 ADMINISTRACION GENERAL

APLIC.			DENOMINACIÓN DE LOS CONCEPTOS	CRÉDITOS PRESUPUESTARIOS			GASTOS COMPROMET.	OBLIGACIONES RECONOCIDAS NETAS	PAGOS	OBLIGACIONES PENDIENTES DE PAGO A 31 DE DICIEMBRE	REMANENTES DE CRÉDITO
CL.Programa	CL.Económica			INICIALES	MODIFICACIONES	DEFINITIVAS					
G. Prog.	Cto.	Subcto.									
			ART. 41 A OO. AA. DE LA ENTIDAD LOCAL	1,00		1,00					1,00
920	449	44900	O.TRANSF.CTES.A E.PUBLICOS Y S.M.MUNICIP	39.751,00		39.751,00	39.750,00	39.750,00	39.750,00		1,00
			CTO 449 O.SUBV.A ENTES PUBLICOS Y S.M. ENT.LOCAL	39.751,00		39.751,00	39.750,00	39.750,00	39.750,00		1,00
			ART. 44 A ENTES PUBLICOS Y S.M. ENTIDAD LOCAL	39.751,00		39.751,00	39.750,00	39.750,00	39.750,00		1,00
			CAP. 4 TRANSFERENCIAS CORRIENTES	39.753,00		39.753,00	39.750,00	39.750,00	39.750,00		3,00
920	820	82001	CONCESION PTMOS. A LA S.S. A CORTO PLAZO		2.451,77	2.451,77	2.451,77	2.451,77	2.451,77		
			CTO 820 PRESTAMOS A CORTO PLAZO		2.451,77	2.451,77	2.451,77	2.451,77	2.451,77		
			ART. 82 PRESTAMOS A CORTO PLAZO		2.451,77	2.451,77	2.451,77	2.451,77	2.451,77		
			CAP. 8 ACTIVOS FINANCIEROS		2.451,77	2.451,77	2.451,77	2.451,77	2.451,77		
			TOTAL GR. PROGRA. 920	1.047.361,00	-13.723,46	1.033.637,54	996.494,14	996.298,92	929.300,22	66.998,70	37.338,62

00000000
 MP
 CCCCCCCCC

(2012)

ESTADO DE LIQUIDACIÓN DE PRESUPUESTO DE GASTOS POR GRUPO DE PROGRAMA Y CONCEPTO

Área de Gasto : 9 ACTUCACIONES DE CARACTER GENERAL
 Política 92 SERVICIOS DE CARACTER GENERAL
 Grup. Prog. 929 IMPREVISTOS Y FUNCIONES NO CLASIFICADAS

APLIC.			DENOMINACIÓN DE LOS CONCEPTOS	CRÉDITOS PRESUPUESTARIOS			GASTOS COMPROMET.	OBLIGACIONES RECONOCIDAS NETAS	PAGOS	OBLIGACIONES PENDIENTES DE PAGO A 31 DE DICIEMBRE	REMANENTES DE CRÉDITO
CL.Programa	CL.Económica			INICIALES	MODIFICACIONES	DEFINITIVAS					
G. Prog.	Cto.	Subcto.									
929	820	82001	CONCESION PTMOS. A LA S.S. A CORTO PLAZO	1,00	49.450,65	49.451,65	49.450,65	49.450,65	49.450,65		1,00
			CTO 820 PRESTAMOS A CORTO PLAZO	1,00	49.450,65	49.451,65	49.450,65	49.450,65	49.450,65		1,00
			ART. 82 PRESTAMOS A CORTO PLAZO	1,00	49.450,65	49.451,65	49.450,65	49.450,65	49.450,65		1,00
929	830	83002	ANTICIPOS DE PAGAS AL PERSONAL	1,00		1,00					1,00
			CTO 830 PTMOS.C.P. DESARROLLO POR SECTORES	1,00		1,00					1,00
			ART. 83 CONCESION PTMOS.FUERA DEL SECTOR PUBLICO	1,00		1,00					1,00
			CAP. 8 ACTIVOS FINANCIEROS	2,00	49.450,65	49.452,65	49.450,65	49.450,65	49.450,65		2,00
			TOTAL GR. PROGRA. 929	2,00	49.450,65	49.452,65	49.450,65	49.450,65	49.450,65		2,00

0000061

12

RESUMEN DE OBLIGACIONES RECONOCIDAS NETAS POR CLASIFICACIÓN PROGRAMA Y CAPÍTULO

ÁREA DE GASTO POLÍTICA GRUPO PROG.	CAPÍTULO								TOTAL
	1	2	3	4	6	7	8	9	
2 ACT.DE PROTECCION Y PROMOCION SOCIAL									
23 SERVICIOS SOCIALES Y PROMOCION SOCIAL									
232 PROMOCION SOCIAL				20.000,00					20.000,00
Total Política				20.000,00					20.000,00
24 FOMENTO DEL EMPLEO									
241 FOMENTO DEL EMPLEO	3.373.243,78	854.737,90		1.144.478,23					5.372.459,91
Total Política	3.373.243,78	854.737,90		1.144.478,23					5.372.459,91
Total Área de Gasto	3.373.243,78	854.737,90		1.164.478,23					5.392.459,91
3 PRODUCCION BB.PUBLICOS CARAC.PREFERENTE									
32 EDUCACION									
323 PROMOCION EDUCATIVA	67.898,73	681.777,42		377.681,10					1.127.357,25
Total Política	67.898,73	681.777,42		377.681,10					1.127.357,25
Total Área de Gasto	67.898,73	681.777,42		377.681,10					1.127.357,25
9 ACTUCACIONES DE CARACTER GENERAL									
92 SERVICIOS DE CARACTER GENERAL									
920 ADMINISTRACION GENERAL	727.443,40	226.653,75		39.750,00			2.451,77		996.298,92
929 IMPREVISTOS Y FUNCIONES NO CLASIFICADAS							49.450,65		49.450,65
Total Política	727.443,40	226.653,75		39.750,00			51.902,42		1.045.749,57
Total Área de Gasto	727.443,40	226.653,75		39.750,00			51.902,42		1.045.749,57
Total	4.168.585,91	1.763.169,07		1.581.909,33			51.902,42		7.565.566,73

0000042

M

000001

M

(2012)

RESUMEN DE OBLIGACIONES RECONOCIDAS NETAS POR CLASIFICACIÓN ECONÓMICA Y PROGRAMA

PROGRAMA	CAPÍTULO	ARTÍCULO	CONCEPTO	SUBCONCEPTO	OBLIGACIONES RECONOCIDAS NETAS	
2320 PROMOCION SOCIAL	4				20.000,00	
			48		20.000,00	
				489		20.000,00
					48900	20.000,00
TOTAL PROGRAMA 2320					20.000,00	
2410 FOMENTO DEL EMPLEO	1				1.482.615,49	
			13		1.087.339,44	
				131		1.087.339,44
					13100	1.087.339,44
			15			37.887,90
				150		37.887,90
					15000	37.887,90
			16			357.388,15
				160		357.316,97
					16000	357.316,97
				161		71,18
					16100	71,18
			2			547.232,04
				20		115.046,99
			202	111.934,95		
			20200	111.934,95		

8500000

0000042

(2012)

RESUMEN DE OBLIGACIONES RECONOCIDAS NETAS POR CLASIFICACIÓN ECONÓMICA Y PROGRAMA

PROGRAMA	CAPÍTULO	ARTÍCULO	CONCEPTO	SUBCONCEPTO	OBLIGACIONES RECONOCIDAS NETAS
			206		3.112,04
				20600	3.112,04
		21			386,02
			215		386,02
				21500	386,02
		22			418.431,77
			220		14.120,54
				22000	13.438,66
				22001	681,88
			221		11.568,89
				22100	5.159,74
				22101	1.416,11
				22104	4.993,04
			222		6.140,43
				22200	5.935,63
				22201	204,80
			224		7.106,87
				22402	7.106,87
			226		58.310,62
				22601	384,15
				22602	53.768,22
				22606	4.158,25

2700000

M 0000013

(2012)

RESUMEN DE OBLIGACIONES RECONOCIDAS NETAS POR CLASIFICACIÓN ECONÓMICA Y PROGRAMA

PROGRAMA	CAPÍTULO	ARTÍCULO	CONCEPTO	SUBCONCEPTO	OBLIGACIONES RECONOCIDAS NETAS
			227		321.184,42
				22700	3.082,71
				22701	905,79
				22706	1.682,00
				22799	315.513,92
		23			3.196,26
			230		830,00
				23020	830,00
			231		2.366,26
				23120	2.366,26
		24			4.171,00
			240		4.171,00
				24000	4.171,00
		26			6.000,00
			260		6.000,00
				26000	6.000,00
	4				1.144.478,23
		44			12.040,00
			449		12.040,00
				44900	12.040,00
		47			850.000,00
			470		850.000,00

770000,00

5700000



(2012)

RESUMEN DE OBLIGACIONES RECONOCIDAS NETAS POR CLASIFICACIÓN ECONÓMICA Y PROGRAMA

PROGRAMA	CAPÍTULO	ARTÍCULO	CONCEPTO	SUBCONCEPTO	OBLIGACIONES RECONOCIDAS NETAS
				47000	850.000,00
		48			282.438,23
			481		270.398,23
				48100	270.398,23
			489		12.040,00
				48900	12.040,00
TOTAL PROGRAMA 2410					3.174.325,76
2412 E.TALLER, TALLERES EMPLEO, CASA OFICIO					
	1				1.890.628,29
		13			1.589.649,87
			131		1.589.649,87
				13100	1.589.649,87
		16			300.978,42
			160		300.978,42
				16000	300.978,42
	2				307.505,86
		20			16.815,43
			203		1.370,42
				20300	1.370,42
			205		5.658,11
				20500	5.658,11
			206		9.786,90
				20600	9.786,90

570000

9500000

(2012)

RESUMEN DE OBLIGACIONES RECONOCIDAS NETAS POR CLASIFICACIÓN ECONÓMICA Y PROGRAMA

PROGRAMA	CAPÍTULO	ARTÍCULO	CONCEPTO	SUBCONCEPTO	OBLIGACIONES RECONOCIDAS NETAS
		21			4.181,88
			213		956,82
				21300	956,82
			215		3.107,06
				21500	3.107,06
			216		118,00
				21600	118,00
		22			285.708,32
			220		26.172,72
				22000	21.699,14
				22001	4.473,58
			221		186.869,06
				22100	13.615,95
				22101	6.725,15
				22103	357,59
				22104	11.463,00
				22110	593,23
				22199	154.114,14
			222		6.273,97
				22200	6.262,10
				22201	11,87
			224		265,37

97000076

2500000

(2012)

RESUMEN DE OBLIGACIONES RECONOCIDAS NETAS POR CLASIFICACIÓN ECONÓMICA Y PROGRAMA

PROGRAMA	CAPÍTULO	ARTÍCULO	CONCEPTO	SUBCONCEPTO	OBLIGACIONES RECONOCIDAS NETAS
				22402	265,37
			226		12.064,20
				22601	4.778,00
				22602	6.000,00
				22699	1.286,20
			227		54.063,00
				22700	11.540,42
				22706	20.027,18
				22799	22.495,40
		23			800,23
			231		800,23
				23120	800,23
TOTAL PROGRAMA 2412					2.198.134,15
3235 FORMACION LABORAL					
	1				67.898,73
		13			48.623,74
			131		48.623,74
				13100	48.623,74
		15			1.739,45
			150		1.739,45
				15000	1.739,45
		16			17.535,54

270000

8700000

(2012)

RESUMEN DE OBLIGACIONES RECONOCIDAS NETAS POR CLASIFICACIÓN ECONÓMICA Y PROGRAMA

PROGRAMA	CAPÍTULO	ARTÍCULO	CONCEPTO	SUBCONCEPTO	OBLIGACIONES RECONOCIDAS NETAS
			160		17.535,54
				16000	17.535,54
	2				681.777,42
		20			2.652,19
			202		2.652,19
				20200	2.652,19
		22			679.125,23
			220		12.982,24
				22000	12.374,07
				22001	608,17
			221		484,61
				22104	484,61
			222		82,14
				22200	82,14
			224		1.221,96
				22402	1.221,96
			226		63.865,75
				22601	388,80
				22602	63.476,95
			227		600.488,53
				22700	458,48
				22701	1.101,83

8700000

6700000

(2012)

RESUMEN DE OBLIGACIONES RECONOCIDAS NETAS POR CLASIFICACIÓN ECONÓMICA Y PROGRAMA

PROGRAMA	CAPÍTULO	ARTÍCULO	CONCEPTO	SUBCONCEPTO	OBLIGACIONES RECONOCIDAS NETAS
				22706	300,00
				22799	598.628,22
	4				377.681,10
		48			377.681,10
			481		377.681,10
				48100	377.681,10
TOTAL PROGRAMA 3235					1.127.357,25
9209 OTROS SERVICIOS ADMINISTRATIVOS GENERALE					
	1				727.443,40
		10			68.714,23
			101		68.714,23
				10100	68.714,23
		13			451.145,83
			130		368.434,86
				13000	149.470,97
				13002	218.955,89
			131		82.710,97
				13100	82.710,97
		15			22.323,78
			150		22.323,78
				15000	22.323,78
		16			185.259,56

6700000

0500000

(2012)

RESUMEN DE OBLIGACIONES RECONOCIDAS NETAS POR CLASIFICACIÓN ECONÓMICA Y PROGRAMA

PROGRAMA	CAPÍTULO	ARTÍCULO	CONCEPTO	SUBCONCEPTO	OBLIGACIONES RECONOCIDAS NETAS
			160		165.160,32
				16000	165.160,32
			161		101,67
				16100	101,67
			162		19.997,57
				16200	676,39
				16204	300,00
				16205	18.073,77
				16206	947,41
	2				226.653,75
		20			70.352,88
			202		69.618,08
				20200	69.618,08
			205		734,80
				20500	734,80
		21			16.387,43
			212		330,40
				21200	330,40
			214		1.218,44
				21400	1.218,44
			215		10.890,78
				21500	10.890,78

M 1.000.000

1500000

(2012)

RESUMEN DE OBLIGACIONES RECONOCIDAS NETAS POR CLASIFICACIÓN ECONÓMICA Y PROGRAMA

PROGRAMA	CAPÍTULO	ARTÍCULO	CONCEPTO	SUBCONCEPTO	OBLIGACIONES RECONOCIDAS NETAS
			216		3.947,81
				21600	3.947,81
		22			129.073,31
			220		16.952,10
				22001	628,10
				22002	16.324,00
			221		24.929,39
				22100	20.744,20
				22101	2.237,05
				22103	1.443,94
				22106	108,64
				22199	395,56
			222		7.175,62
				22200	6.256,11
				22201	868,25
				22204	51,26
			224		971,46
				22402	971,46
			225		153,50
				22502	153,50
			226		25.510,42
				22601	463,75

M 000051

0000052



(2012)

RESUMEN DE OBLIGACIONES RECONOCIDAS NETAS POR CLASIFICACIÓN ECONÓMICA Y PROGRAMA

PROGRAMA	CAPÍTULO	ARTÍCULO	CONCEPTO	SUBCONCEPTO	OBLIGACIONES RECONOCIDAS NETAS
				22602	23.282,00
				22604	325,59
				22606	1.322,10
				22699	116,98
			227		53.380,82
				22700	18.324,97
				22701	13.558,05
				22706	7.814,55
				22799	13.683,25
		23			2.273,62
			230		734,11
				23010	311,80
				23020	422,31
			231		1.539,51
				23110	353,05
				23120	1.186,46
		24			446,51
			240		446,51
				24000	446,51
		26			8.120,00
			260		8.120,00
				26000	8.120,00

0000052

000000


(2012)

RESUMEN DE OBLIGACIONES RECONOCIDAS NETAS POR CLASIFICACIÓN ECONÓMICA Y PROGRAMA

PROGRAMA	CAPÍTULO	ARTÍCULO	CONCEPTO	SUBCONCEPTO	OBLIGACIONES RECONOCIDAS NETAS
	4				39.750,00
		44			39.750,00
			449		39.750,00
				44900	39.750,00
	8				2.451,77
		82			2.451,77
			820		2.451,77
				82001	2.451,77
TOTAL PROGRAMA 9209					996.298,92
9290 IMPREVISTOS	8				49.450,65
		82			49.450,65
			820		49.450,65
				82001	49.450,65
TOTAL PROGRAMA 9290					49.450,65
TOTAL GENERAL					7.565.566,73

0000054

0000053



ESTADO DE LIQUIDACIÓN DEL PRESUPUESTO
(2012)

II. LIQUIDACIÓN DEL PRESUPUESTO DE INGRESOS

APLICACIÓN PRESUP.	DESCRIPCIÓN	PREVISIONES PRESUPUESTARIAS			DERECHOS RECONOCIDOS	DERECHOS ANULADOS	DERECHOS CANCELADOS	DERECHOS RECONOCIDOS NETOS	RECAUDACIÓN NETA	DERECHOS PENDIENTES DE COBRO A 31 DE DICIEMBRE	EXCESO / DEFECTO PREVISIÓN
		INICIALES	MODIFICACIONES	DEFINITIVAS							
00	39900		18.722,00	18.722,00	20.834,00	48,00		20.786,00	20.786,00		2.064,00
00	40000	3.908.966,00	95.294,91	4.004.260,91	4.110.765,30			4.110.765,30	4.036.582,50	74.182,80	106.504,39
00	42090	726.660,00	25.180,79	751.840,79	715.763,27			715.763,27	36.121,00	679.642,27	-36.077,52
00	45100	2.689.907,00	72.936,59	2.762.843,59	2.906.848,40	1.817,47		2.905.030,93	1.319.070,78	1.585.960,15	142.187,34
00	52000	40.000,00		40.000,00	2.154,36			2.154,36	2.154,36		-37.845,64
00	54100	19.485,00		19.485,00	14.814,40			14.814,40	10.698,70	4.115,70	-4.670,60
00	82001	1,00	51.902,42	51.903,42	51.902,42			51.902,42	43.418,93	8.483,49	-1,00
00	83002	1,00		1,00		150,00		-150,00	-150,00		-151,00
00	87000		25.921,32	25.921,32							-25.921,32
00	87010		1.042.812,21	1.042.812,21							-1.042.812,21
		Suma	7.385.020,00	1.332.770,24	8.717.790,24	7.823.082,15	2.015,47	7.821.066,68	5.468.682,27	2.352.384,41	-896.723,56

Handwritten signature and stamp: 0000054 BIS

Handwritten number: 9500000

Capítulo: 3 TASAS, PP Y OTROS INGRESOS

ARTÍCULO	CONCEPTO SUBCONCEPTO	PREVISIONES PRESUPUESTARIAS			DERECHOS RECONOCIDOS	DERECHOS ANULADOS	DERECHOS CANCELADOS	DERECHOS RECONOCIDOS NETOS	RECAUDACIÓN NETA	DERECHOS PENDIENTES DE COBRO A 31 DE DICIEMBRE	EXCESO / DEFECTO PREVISIÓN
		INICIALES	MODIFICACIONES	DEFINITIVAS							
39	OTROS INGRESOS										
	399 OTROS INGRESOS DIVERSOS										
	39900 INGRESOS INDETERMINADOS		18.722,00	18.722,00	20.834,00	48,00		20.786,00	20.786,00		2.064,00
	Total Concepto		18.722,00	18.722,00	20.834,00	48,00		20.786,00	20.786,00		2.064,00
	Total Artículo.		18.722,00	18.722,00	20.834,00	48,00		20.786,00	20.786,00		2.064,00
	Total Capítulo		18.722,00	18.722,00	20.834,00	48,00		20.786,00	20.786,00		2.064,00

0000057

0000057

Capítulo: 4 TRANSFERENCIAS CORRIENTES

ARTÍCULO	CONCEPTO SUBCONCEPTO	PREVISIONES PRESUPUESTARIAS			DERECHOS RECONOCIDOS	DERECHOS ANULADOS	DERECHOS CANCELADOS	DERECHOS RECONOCIDOS NETOS	RECAUDACIÓN NETA	DERECHOS PENDIENTES DE COBRO A 31 DE DICIEMBRE	EXCESO / DEFECTO PREVISIÓN
		INICIALES	MODIFICACIONES	DEFINITIVAS							
40	DE LA ADMON GRAL DE LA ENTIDAD LOCAL										
400	TRANSF CTES DEL AYTO A SUS OO AA										
40000	TRANSF CTES DEL AYTO A SUS OO AA	3.908.966,00	95.294,91	4.004.260,91	4.110.765,30		4.110.765,30	4.036.582,50	74.182,80	106.504,39	
	Total Concepto	3.908.966,00	95.294,91	4.004.260,91	4.110.765,30		4.110.765,30	4.036.582,50	74.182,80	106.504,39	
	Total Artículo.	3.908.966,00	95.294,91	4.004.260,91	4.110.765,30		4.110.765,30	4.036.582,50	74.182,80	106.504,39	
42	DE LA ADMON DEL ESTADO										
420	DE LA ADMON GRAL DEL ESTADO										
42090	OTRAS T CTES DE ADMON GRAL ESTADO	726.660,00	25.180,79	751.840,79	715.763,27		715.763,27	36.121,00	679.642,27	-36.077,52	
	Total Concepto	726.660,00	25.180,79	751.840,79	715.763,27		715.763,27	36.121,00	679.642,27	-36.077,52	
	Total Artículo.	726.660,00	25.180,79	751.840,79	715.763,27		715.763,27	36.121,00	679.642,27	-36.077,52	
45	DE COMUNIDADES AUTONOMAS										
451	DE OO.AA. Y AGENCIAS CC.AA.										
45100	T C OO.AA. Y AGENCIAS JTA AND	2.689.907,00	72.936,59	2.762.843,59	2.906.848,40	1.817,47	2.905.030,93	1.319.070,78	1.585.960,15	142.187,34	
	Total Concepto	2.689.907,00	72.936,59	2.762.843,59	2.906.848,40	1.817,47	2.905.030,93	1.319.070,78	1.585.960,15	142.187,34	
	Total Artículo.	2.689.907,00	72.936,59	2.762.843,59	2.906.848,40	1.817,47	2.905.030,93	1.319.070,78	1.585.960,15	142.187,34	
	Total Capítulo	7.325.533,00	193.412,29	7.518.945,29	7.733.376,97	1.817,47	7.731.559,50	5.391.774,28	2.339.785,22	212.614,21	

0000058

00000000

ESTADO DE LIQUIDACIÓN DEL PRESUPUESTO DE INGRESOS: RESUMEN POR CLASIFICACIÓN ECONÓMICA

(2012)

Capítulo: 5 INGRESOS PATRIMONIALES

ARTÍCULO	CONCEPTO SUBCONCEPTO	PREVISIONES PRESUPUESTARIAS			DERECHOS RECONOCIDOS	DERECHOS ANULADOS	DERECHOS CANCELADOS	DERECHOS RECONOCIDOS NETOS	RECAUDACIÓN NETA	DERECHOS PENDIENTES DE COBRO A 31 DE DICIEMBRE	EXCESO / DEFECTO PREVISIÓN
		INICIALES	MODIFICACIONES	DEFINITIVAS							
52	INTERESES DE DEPOSITOS										
	520 INTERESES DE DEPOSITOS										
	52000 INT DEPOSITOS CTAS BANCOS Y CAJAS	40.000,00		40.000,00	2.154,36			2.154,36	2.154,36		-37.845,64
	Total Concepto	40.000,00		40.000,00	2.154,36			2.154,36	2.154,36		-37.845,64
	Total Artículo.	40.000,00		40.000,00	2.154,36			2.154,36	2.154,36		-37.845,64
54	RENTAS DE BIENES INMUEBLES										
	541 ARRENDAMIENTOS DE FINCAS URBANAS										
	54100 RTA INMUEBL ARRENDAMIENTO F URBANAS	19.485,00		19.485,00	14.814,40			14.814,40	10.698,70	4.115,70	-4.670,60
	Total Concepto	19.485,00		19.485,00	14.814,40			14.814,40	10.698,70	4.115,70	-4.670,60
	Total Artículo.	19.485,00		19.485,00	14.814,40			14.814,40	10.698,70	4.115,70	-4.670,60
	Total Capítulo	59.485,00		59.485,00	16.968,76			16.968,76	12.853,06	4.115,70	-42.516,24

00000000
 10000057
 10000057

ESTADO DE LIQUIDACIÓN DEL PRESUPUESTO DE INGRESOS: RESUMEN POR CLASIFICACIÓN ECONÓMICA

(2012)

Capítulo: 8 ACTIVOS FINANCIEROS

ARTÍCULO	CONCEPTO SUBCONCEPTO	PREVISIONES PRESUPUESTARIAS			DERECHOS RECONOCIDOS	DERECHOS ANULADOS	DERECHOS CANCELADOS	DERECHOS RECONOCIDOS NETOS	RECAUDACIÓN NETA	DERECHOS PENDIENTES DE COBRO A 31 DE DICIEMBRE	EXCESO / DEFECTO PREVISIÓN
		INICIALES	MODIFICACIONES	DEFINITIVAS							
82	REINT PTMOS Y ANTICIPOS AL SP										
	820 REINT PTMOS Y ANTICIPOS AL SP CP										
	82001 REINT PTMOS Y ANTICIPOS AL SS CP	1,00	51.902,42	51.903,42	51.902,42		51.902,42	43.418,93	8.483,49	-1,00	
	Total Concepto	1,00	51.902,42	51.903,42	51.902,42		51.902,42	43.418,93	8.483,49	-1,00	
	Total Artículo.	1,00	51.902,42	51.903,42	51.902,42		51.902,42	43.418,93	8.483,49	-1,00	
83	REINT PTMOS FUERA DEL SP										
	830 REINT PTMOS DE FUERA DEL SP A CP										
	83002 REIN.PTMOS.CONC.EM.CIAL.I ND.O FIN.C.P.	1,00		1,00		150,00	-150,00	-150,00		-151,00	
	Total Concepto	1,00		1,00		150,00	-150,00	-150,00		-151,00	
	Total Artículo.	1,00		1,00		150,00	-150,00	-150,00		-151,00	
87	REMANENTE DE TESORERIA										
	870 REMANENTE DE TESORERIA										
	87000 RTE.TESORERIA PARA GTOS GLES		25.921,32	25.921,32						-25.921,32	
	87010 RTE TESORERIA GTOS FINANC AFECTADA		1.042.812,21	1.042.812,21						-1.042.812,21	
	Total Concepto		1.068.733,53	1.068.733,53						-1.068.733,53	
	Total Artículo.		1.068.733,53	1.068.733,53						-1.068.733,53	
	Total Capítulo	2,00	1.120.635,95	1.120.637,95	51.902,42	150,00	51.752,42	43.268,93	8.483,49	-1.068.885,53	
	Total	7.385.020,00	1.332.770,24	8.717.790,24	7.823.082,15	2.015,47	7.821.066,68	5.468.682,27	2.352.384,41	-896.723,56	

000000

MS 000005R

MS



Ayuntamiento
de Málaga



QUIDACIÓN DEL PRESUPUESTO

III. RESULTADO PRESUPUESTARIO

EJERCICIO 2012

CONCEPTOS	DERECHOS RECONOCIDOS NETOS	OBLIGACIONES RECONOCIDAS NETAS	AJUSTES	RESULTADO PRESUPUESTARIO
a. Operaciones corrientes	7.769.314,26	7.513.664,31		255.649,95
b. Otras operaciones no financieras				
1.Total operaciones no financieras (a+b)	7.769.314,26	7.513.664,31		255.649,95
2.Activos financieros	51.752,42	51.902,42		-150,00
3.Pasivos financieros				
RESULTADO PRESUPUESTARIO DEL EJERCICIO	7.821.066,68	7.565.566,73		255.499,95
AJUSTES				
4.Créditos gastados financiados con remanente de tesorería para gastos generales			791,05	
5.Desviaciones de financiación negativas del ejercicio			616.218,64	
6.Desviaciones de financiación positivas del ejercicio			949.380,73	-332.371,04
RESULTADO PRESUPUESTARIO AJUSTADO				-76.871,09

0000000000
Bis
mjs

mjs
0000000000



Ayuntamiento
de Málaga

imfe
Instituto Municipal
para la Formación y el Empleo

0000061

3

MEMORIA



INSTITUTO MUNICIPAL PARA LA FORMACIÓN Y EL EMPLEO

EJERCICIO 2012

En concordancia con lo preceptuado en la Instrucción de Contabilidad de la Administración Local de 2004, con la presente Memoria se pretende ampliar y comentar la información contenida en el Balance, en la Cuenta de Resultado Económico Patrimonial y en el Estado de Liquidación del Presupuesto del Instituto Municipal para la Formación y el Empleo del ejercicio 2012.

1. ORGANIZACIÓN

POBLACION OFICIAL

Hace ya trece años, el Excmo. Ayuntamiento de Málaga centró sus esfuerzos en la creación de un Organismo Autónomo, el Instituto Municipal para la Formación y el Empleo (IMFE), el cual aparece como un instrumento de formación y de promoción del empleo y autoempleo en el municipio de Málaga.

En el ejercicio 2012, donde el número de habitantes de la ciudad de Málaga, según los datos obtenidos del padrón de habitantes es de 575.127 el marco económico y social de la capital se ha caracterizado por una importante crisis económica y por un aumento acelerado de las tasas de desempleo.

El desarrollo local, donde podríamos enmarcar la actividad del IMFE, ya ha adquirido una importante dimensión en el caso de las ciudades, estableciendo nuevas formas de interrelación entre economía y sociedad. En el crecimiento productivo de éstas, las altas tasas de desempleo actuales van a tener una importancia considerable en cuanto a su repercusión en el desarrollo económico y social de las mismas; es por tanto que una planificación de acciones futuras para las urbes pasa por la necesidad de medidas indispensables para combatir el desempleo, tanto a través del aumento de ofertas de trabajo y de una mejora de la cualificación profesional de los desempleados como por el diseño de actuaciones que faciliten el camino hacia el emprendimiento, hacia el abandono del desempleo mediante la creación de su propia empresa.

El año 2012 ha sido, un año muy duro en los temas de empleo y un año excepcional en la formación. Se ha pasado de años con crecimiento sostenido de la economía a un importante decrecimiento económico, con un impacto serio en el desempleo a nivel local, y con una característica que, si bien no es propia y exclusiva de estos momentos, sí que la puede caracterizar: la rapidez y profundidad con que llegó y su larga permanencia.



ACTIVIDAD PRINCIPAL

El objetivo general de este Organismo es el de ser un *instrumento de promoción de empleo y fomento del autoempleo en el municipio de Málaga*, a través de la formación y de la información en todos los aspectos relacionados con tales materias, así como del apoyo a toda clase de iniciativas encaminadas al mismo fin.

Los objetivos específicos del Instituto Municipal para la Formación y el Empleo van dirigidos a ofrecer un servicio de información que canalice ofertas y demandas de empleo, formación que contribuya a la dotación y mejoras de la cualificación profesional, inserción laboral, asesoramiento empresarial y coordinación de todos aquellos recursos que puedan ser destinados a las actividades de fomento de la actividad formativa y de promoción económica y empresarial.

ENTIDAD DE LA QUE SE DEPENDE

En el Pleno de 30 de Junio de 2000, la Corporación Local aprobó la creación del Instituto Municipal para la Formación y el Empleo (IMFE), como Organismo Autónomo Local de carácter administrativo, tutelado por el Excmo. Ayuntamiento de Málaga, a través de la Concejalía que en cada momento ostente las competencias en materia de empleo, y con fecha 20 de octubre de 2000 se publican en el Boletín Oficial de la Provincia los estatutos del Organismo Autónomo Local.

De acuerdo con lo anterior, en la actualidad y desde junio de 2011, el Organismo esta adscrito al Área de Gobierno de Promoción Empresarial y del Empleo.



ESTRUCTURA ORGANIZATIVA BÁSICA

Órganos de gobierno

A. Consejo Rector

El Consejo Rector, que asume el gobierno y la gestión superior del Organismo Autónomo, está integrado por los siguientes miembros:

Presidente/a: Alcalde/sa-Presidente/a del Excmo. Ayuntamiento de Málaga.

Vicepresidente/a: Concejala/a Delegado/a del Área o Delegación que, en cada momento tenga encomendadas las competencias en materia de empleo.

Vocales: Vocales representantes de los distintos Grupos municipales, vocales designados por organizaciones sindicales, organizaciones empresariales y designados por la Alcaldía

Secretario/a: El Secretario/a General de este Excmo. Ayto. o funcionario municipal en quien delegue.

Interventor/a: El Interventor General de Fondos de este Excmo. Ayto o funcionario municipal en quien delegue.

Tesorero/a: El Tesorero/a del Excmo. Ayuntamiento o funcionario municipal en quien delegue.

B. Presidente/a.

El/la Presidente/a del Consejo Rector y del Organismo Autónomo tendrá las atribuciones que se recogen en los estatutos.

Órganos de Administración.

- **Director Gerente.**

A. Departamento de Régimen Interior.

El Departamento de Régimen Interior se configura como el órgano encargado de gestionar el funcionamiento interno del Instituto, y desarrollará las siguientes funciones:

- Recursos Humanos y Organización.
- Gestión Económico-Administrativa.



B. Departamento de Formación y Empleo.

Siendo la formación y el empleo los pilares básicos en los que está basado el funcionamiento del Organismo Autónomo Local y teniendo ambos igual relevancia y unos objetivos claramente diferenciados, se ha dispuesto su estructuración en las unidades específicas:

2.1. Unidad de Formación.

- Formación on line
- Escuela Municipal de Emprendedores
- Aula Mentor
- Formación Ocupacional
- Formación de postgrado
- Escuelas Taller, Talleres de Empleo y Casas de Oficio

2.2. Unidad de Empleo:

- Observatorio Local de Empleo
- Unidades de Orientación profesional
- Portal Web de Empleo
- Unidad de Emprendedores



43

NÚMERO MEDIO DE EMPLEADOS

A 31 de diciembre de 2012, la plantilla existente era:

	I.M.F.E.
Titulado Grado Superior	4
Titulado Grado Medio	6
Auxiliar Administrativo	3
Ordenanza-Subalterno	1
TOTAL	14

A dicha fecha, en los distintos programas que realizaba el IMFE, trabajaban las siguientes personas:

Programa	Empleo Directo
Unidades de Empleo	1
ALPE'S capital de provincia	9
Unidades de Orientación (A.Orienta)	16
Unidades de Orientación (Areas Ayto)	2
Programas formación y empleo	2
Escuelas Taller y Talleres de Empleo	179
Iniciativa Urbana	3
Programa "Boreal"	17
TOTAL	229

Para el periodo 01/01/2012 – 31/12/2012, una vez aplicada las correspondientes medias en función del tiempo trabajado durante dicho periodo y el número de trabajadores en situación de alta durante el mismo resulta un número medio de empleados por redondeo de 234.



M 3

ENTIDADES DEPENDIENTES, ENTIDADES PÚBLICAS EN LAS QUE PARTICIPA Y FUNDACIONES RELACIONADAS CON EL SUJETO CONTABLE

En la actualidad, del Instituto Municipal para la Formación y el Empleo, no depende ninguna entidad.

Por otra parte el Instituto, como sujeto contable, no participa, ni ha participado en entidades públicas, ni forma parte de ningún Patronato o Fundación.

PRINCIPALES FUENTES DE FINANCIACION

Los ingresos previstos en el Presupuesto para el ejercicio 2012 del Instituto Municipal para la Formación y el Empleo procedían en su mayoría del Excmo. Ayuntamiento de Málaga, del Servicio Andaluz de Empleo y en menor medida de la Subvención concedida, al Organismo Autónomo, por la Secretaría de Estado de Administraciones Públicas del Ministerio Hacienda y Administración Pública, para la ejecución del Programa denominado "Boreal", enmarcado en el Programa Operativo Adaptabilidad y Empleo del Fondo Social Europeo.

Dentro de los ingresos procedentes del Excmo. Ayuntamiento de Málaga, en los presupuestos iniciales, se incluía la Ayuda concedida por la Dirección de Fondos Comunitarios del Ministerio de Hacienda y Administración Pública, recibidas por el Ayuntamiento de Málaga y gestionada en parte por el Organismo Autónomo, para la puesta en marcha y ejecución de Proyectos enmarcados en iniciativas europeas, como es el caso de la Iniciativa Urbana del Fondo Europeo de Desarrollo Regional.

Los ingresos del Servicio Andaluz de Empleo contemplaba financiación para los siguientes programas:

- Programa Andalucía Orienta.
- Agentes de Empleo y Desarrollo Local.
- Programa Euroempleo, Proyecto Intersecciones.
- Proyectos de Escuelas Taller y Talleres de Empleo.

A lo largo del ejercicio y dado el objeto del Organismo Autónomo, se han ampliado las fuentes de financiación del mismo, destacando en este sentido las subvenciones concedidas por la Consejería de Empleo a través del Servicio Andaluz de Empleo para el desarrollo de un Curso de Formación para el Empleo, y para el Programa Andalucía Orienta.



2. GESTIÓN INDIRECTA DE SERVICIOS PÚBLICOS

El Instituto Municipal para la Formación y el Empleo durante el ejercicio 2012 no ha gestionado servicios públicos de forma indirecta.

3. BASES DE PRESENTACIÓN DE LAS CUENTAS

La Cuenta Anual correspondiente al ejercicio 2012 de este Organismo Autónomo está adaptada a la Orden EHA/4041/2004 de 23 de noviembre, por la que se aprueba la Instrucción del Modelo Normal de Contabilidad Local, BOE nº: 296, de 9 de diciembre de 2004.

PRINCIPIOS CONTABLES

Una de las cualidades que en los últimos tiempos se viene exigiendo a la información contable es que refleje la situación económico-financiera de una entidad de la forma más razonada y aproximada posible.

Por ello, en la elaboración de la Cuenta Anual del Organismo se cumple con el objetivo que debe alcanzar toda información contable y, por tanto, los estados que en contabilidad pública comunican la información, como es la imagen fiel.

Para poder alcanzar dicho objetivo es necesario el cumplimiento de los Principios contables públicos los cuales constituyen el marco de referencia en el que debe apoyarse cualquier desarrollo de la contabilidad pública.

Sobre la base de lo anterior, cabe apuntar que en el Instituto Municipal para la Formación y el Empleo han sido aplicados los principios contables establecidos en la Orden EHA/4041/2004.

No existiendo principios contables públicos no aplicados o aplicados distintos de dichos principios, que puedan interferir el objetivo de la imagen fiel de la Cuenta Anual.



COMPARACIÓN DE LA INFORMACIÓN

Con objeto de que no se planteen problemas para la aplicación del nuevo sistema contable para las entidades locales, durante el ejercicio 2005 se fueron ajustando las cuentas del Plan General de Contabilidad Pública adaptado a la Administración Local de 1990 al nuevo Plan General de Contabilidad Pública adaptado a la Administración Local de 2004, basándonos en todo momento en el cuadro de equivalencias elaborado al respecto.

De esta forma el día 1 de enero de 2006 las cuentas del antiguo Plan de Contabilidad estaban adaptadas al nuevo Plan de Contabilidad.

En base a lo anterior, no existen causas que impidan la comparación de las cuentas anuales del ejercicio 2011 con las del precedente.

INCIDENCIA EN LAS CUENTAS ANUALES DE LOS CAMBIOS EN CRITERIOS DE CONTABILIZACIÓN

No cabe señalar ninguna razón o incidencia en la Cuenta Anual producidas por los cambios en criterios de contabilización.

4. NORMAS DE VALORACIÓN

La Instrucción del Modelo Normal de Contabilidad Local, en su Título II, Capítulo II, Sección 1ª, Regla 15 hace referencia a las Normas de Valoración del Inmovilizado, de tal forma que las normas de valoración de la presente Cuenta Anual se han aplicado según lo regulado en dicha normativa.

INMOVILIZADO INMATERIAL

En el ejercicio 2012, no existen operaciones respecto al Inmovilizado Inmaterial.



INMOVILIZADO MATERIAL

En aplicación de la Regla 15 relativa a “Normas de Valoración”, este Organismo, ha ajustado la contabilidad de los bienes del inmovilizado material a las normas de valoración recogidas en la Quinta parte del Plan General de Contabilidad Pública adaptado a la Administración Local anexo a la Instrucción de Contabilidad.

Por otro lado y en aplicación de la Regla 16ª relativa al “Inventario”, y en tanto, el oportuno Inventario de Bienes y Derechos que, de conformidad con la legislación patrimonial, debe realizarse con detalle de forma individual de los diversos elementos del Inmovilizado registrados en la Contabilidad, se ha confeccionado un Inventario específico, de carácter contable, estableciéndose criterios de adecuación para detallar individualmente el inmovilizado material recogido en la Contabilidad.

Los datos de los elementos del inmovilizado material que se han facilitado han contenido los siguientes extremos:

- Descripción del elemento patrimonial.
- Fecha de Adquisición.
- Precio de Adquisición.
- Estado del elemento patrimonial.
- Valor residual del elemento patrimonial.
- Situación del elemento (Alta, Baja o Corrección).
- Cuenta contable a la que esta adscrito.

En aplicación de la Regla 18 “Amortización”, se han amortizado los bienes que reúnen las siguientes características:

- a) Aquellos que tienen una vida útil limitada.
- b) Aquellos que se van a utilizar durante más de un ejercicio económico.
- c) Y por último los que van a ser susceptibles de utilización por la entidad contable para la producción de bienes y prestación de servicios, o para fines administrativos.

En aplicación de la Regla 19 “Cálculo de las cuotas de amortización”, las cuotas de amortización se han calculado por el método de cuota lineal, es decir, para cada período, se ha dividido la base amortizable neta entre los años que faltan hasta la finalización de la vida útil del elemento a amortizar.



13

Para la aplicación del período de vida útil de los bienes y derechos se ha tenido en cuenta el reflejado en el Real Decreto 1777/2004, de 30 de julio, del Reglamento del Impuesto sobre Sociedades.

En cuanto a los criterios a aplicar por epígrafes sobre la vida útil, valor residual y precio de adquisición, se han seguido los indicados por la Intervención General Municipal.

INVERSIONES FINANCIERAS

En aplicación de las Normas de Valoración recogidas en la Quinta parte del Plan General de Contabilidad Pública adaptado a la Administración Local el criterio de valoración seguido para las "Inversiones Financieras", tanto las de corto como las de largo plazo, ha sido el de registrarlas por el importe entregado.

Por las características de los créditos que se han registrado no se han aplicado correcciones de valor.

EXISTENCIAS, PROVISIONES DEL GRUPO 1, DEUDAS A CORTO O LARGO PLAZO Y PROVISIONES PARA INSOLVENCIAS

En lo relativo a las Existencias, Provisiones del Grupo 1, Deudas a corto o largo plazo y Provisiones para insolvencias, no se han previsto normas de valoración.



5. INVERSIONES DESTINADAS AL USO GENERAL

En el Balance de situación del Organismo Autónomo, al igual que en el ejercicio anterior, aparece la cuenta contable 201 de “Infraestructuras y bienes destinados al uso general” con una dotación de 14.974,45 €, como consecuencia de las inversiones realizadas, en el ejercicio 2006, para la redacción y ejecución del Proyecto de cerramiento de abrigo en el Parque Arqueológico de La Araña, por el Taller de Empleo que llevaba su nombre.

Según se indica en la Regla 18 “Amortización”, no se ha dotado amortización por este bien, puesto que el mismo no está sujeto a este tipo de valoración.

Se adjunta cuadro en el que se informa del saldo inicial y final de la cuenta contable.

INVERSIONES EN INFRAESTRUCTURA Y BIENES DESTINADOS AL USO GENERAL

EJERCICIO: 2012

CUENTA	DESCRIPCIÓN	SALDO INICIAL	ENTRADAS O DOTACIONES	AUMENTOS POR TRANSFERENCIAS O TRASPASO DE OTRA CUENTA	SALIDAS, BAJAS O REDUCCIONES	DISMINUCIONES POR TRANSFERENCIAS O TRASPASO A OTRA CUENTA	SALDO FINAL
2010	INFRAESTRUCTURAS Y BIENES DESTINADOS AL USO GENERAL	14.974,45	0,00	0,00	0,00	0,00	14.974,45
TOTAL		14.974,45					14.974,45

0000073

EJERCICIO: 2012

PATRIMONIO ENTREGADO AL USO GENERAL

TIPO DE BIEN	VALOR DEL BIEN
TOTAL	

OBSERVACIONES:

0000074



6. INMOVILIZACIONES INMATERIALES

El Instituto Municipal para la Formación y el Empleo no ha realizado ningún tipo de operación contable de este tipo.

7. INMOVILIZACIONES MATERIALES.

En el Balance de situación del Organismo aparecen con movimientos las siguientes cuentas del Inmovilizado Material:

Código de Cuenta	Concepto
221	Construcciones
	Otro inmovilizado:
223	Maquinaria
226	Mobiliario
227	Equipos para procesos de información
228	Elementos de transporte
282	Amortización acumulada del inmovilizado material

Para el cálculo de la Amortización acumulada se han tenido en cuenta los criterios a los que se ha hecho referencia en el punto: Normas de Valoración.

Desde el año 2004 hasta la actualidad se han venido realizando inversiones en edificios municipales cuya titularidad la ostenta la Gerencia Municipal de Urbanismo o el Excmo. Ayuntamiento de Málaga, si bien año a año se ha dado información de las mismas con objeto de que estas sean amortizadas por la entidad titular del bien, no habiéndose facilitado información alguna en este ejercicio debido a que no se han realizado inversiones en construcción.

En base a lo anterior, la cuenta de "Construcciones", cuyo importe asciende a 186.864,26 €, presenta un saldo inicial y final idéntico debido a que, como se ha apuntado en el párrafo anterior, no se ha realizado inversión en construcción en el presente ejercicio.

El saldo de la cuenta de "Construcciones" recoge las inversiones realizadas en los distintos locales alquilados por este Organismo más la inversión en conjuntos modulares adquiridos para la Escuela Taller Edificio Histórico La Cónsula.



73

Para el cálculo de la amortización realizada sobre las inversiones en los locales alquilados, se ha tomado como vida útil el total de los años de arrendamiento del local.

De las cuentas que aparecen en el Balance de Situación del Organismo para el ejercicio 2012, no ha tenido movimiento ninguna.

Por la dotación a la amortización de los bienes inventariables del IMFE en el ejercicio 2012, se ha realizado, según el cuadro adjunto, el asiento que se recoge a continuación:

CTA. CONTABLE	TIPO DE BIEN	CANTIDAD DE BIENES	VALOR TOTAL 2012	AMORTIZACIÓN ACUMULADA HASTA 2011	AMORTIZACIÓN 2012
221	CONSTRUCCIONES	18	186.864,24 €	38.123,58 €	9.013,14 €
222	INSTALACIONES	0	- €	- €	- €
223	MAQUINARIA	190	91.007,23 €	52.192,18 €	11.020,82 €
226	MOBILIARIO	1075	190.550,76 €	62.825,61 €	10.991,96 €
227	EQUIPO PROCESO INFORMACIÓN	301	176.312,15 €	101.541,38 €	18.963,86 €
228	ELEMENTOS DE TRANSPORTE	2	21.676,02 €	5.684,15 €	947,36 €
		1.586	666.410,40 €	260.366,90 €	50.937,14 €

50.937,14 euros (682) Dotación Inmovilizado Material

a

(282) Amortización Acumulada Inmovilizado Material **50.937,14**
euros

Según todo lo antedicho el Inmovilizado Material de 2012 con respecto a 2011, ha sufrido una disminución, que teniendo en cuenta la Dotación de amortización, ha sido de 50.937,14 €, cantidad que en este caso coincide con la Amortización debido a que ha sido el único valor que se ha modificado con respecto al ejercicio anterior.

Los saldos iniciales y finales, así como los movimientos producidos en dichas cuentas aparecen relacionados en el cuadro adjunto.

INMOVILIZADO MATERIAL

EJERCICIO: 2012

CUENTA	DESCRIPCIÓN	SITUACIÓN	SALDO INICIAL	ENTRADAS O DOTACIONES	AUMENTOS POR TRANSFERENCIAS O TRASPASO DE OTRA CUENTA	SALIDAS, BAJAS O REDUCCIONES	DISMINUCIONES POR TRANSFERENCIAS O TRASPASO A OTRA CUENTA	SALDO FINAL
2210	CONSTRUCCIONES	Terminada	186.864,26	0,00	0,00	0,00	0,00	186.864,26
2230	MAQUINARIA	Terminada	91.007,23	0,00	0,00	0,00	0,00	91.007,23
2260	MOBILIARIO	Terminada	190.550,76	0,00	0,00	0,00	0,00	190.550,76
2270	EQUIPOS PARA PROCESOS DE INFORMACION	Terminada	176.312,08	0,00	0,00	0,00	0,00	176.312,08
2280	ELEMENTO DE TRANSPORTE	Terminada	21.676,02	0,00	0,00	0,00	0,00	21.676,02
2820	AMORTIZACION ACUMULADA DEL INMOVILIZADO MATERIAL	Terminada	222.386,34	50.937,14	0,00	0,00	0,00	273.323,48
TOTAL			444.024,01	-50.937,14				393.086,87

OBSERVACIONES:

0000077

INMOVILIZADO INMATERIAL

EJERCICIO: 2012

CUENTA	DESCRIPCIÓN	SALDO INICIAL	ENTRADAS O DOTACIONES	AUMENTOS POR TRANSFERENCIAS O TRASPASO DE OTRA CUENTA	SALIDAS, BAJAS O REDUCCIONES	DISMINUCIONES POR TRANSFERENCIAS O TRASPASO A OTRA CUENTA	SALDO FINAL
	TOTAL						

OBSERVACIONES:

0000078



INMOVILIZADO MATERIAL

EJERCICIO: 2012

BIENES EN RÉGIMEN DE CESIÓN TEMPORAL

CUENTA	DESCRIPCIÓN	TIPO DE BIEN	NIF CEDENTE	DENOMINACIÓN CEDENTE	VALOR DEL BIEN
TOTAL					

0000079



INMOVILIZADO MATERIAL

EJERCICIO: 2012

BIENES EN RÉGIMEN DE ADSCRIPCIÓN

CUENTA	DESCRIPCIÓN	TIPO DE BIEN	VALOR DEL BIEN
TOTAL			

0000080

INMOVILIZADO MATERIAL

EJERCICIO: 2012

BIENES AFECTOS A GARANTÍAS

CUENTA	DESCRIPCIÓN	TIPO DE BIEN	TIPO DE GARANTÍA	IMPORTE DE GARANTÍA	VALOR DEL BIEN
TOTAL					

OBSERVACIONES:

0000081

MS



173

8. INVERSIONES GESTIONADAS

El Instituto Municipal para la Formación y el Empleo no ha realizado ningún tipo de operación contable de este tipo.

9. PATRIMONIO PÚBLICO DEL SUELO

El Instituto Municipal para la Formación y el Empleo no ha realizado ningún tipo de operación contable de este tipo.


INVERSIONES GESTIONADAS

EJERCICIO: 2012

CUENTA	DESCRIPCIÓN	SALDO INICIAL	ENTRADAS O DOTACIONES	AUMENTOS POR TRANSFERENCIAS O TRASPASO DE OTRA CUENTA	SALIDAS, BAJAS O REDUCCIONES	DISMINUCIONES POR TRANSFERENCIAS O TRASPASO A OTRA CUENTA	SALDO FINAL
TOTAL							

OBSERVACIONES:

0000083



EJERCICIO: 2012

CUENTA	DESCRIPCIÓN	SALDO INICIAL	ENTRADAS O DOTACIONES	AUMENTOS POR TRANSFERENCIAS O TRASPASO DE OTRA CUENTA	SALIDAS, BAJAS O REDUCCIONES	DISMINUCIONES POR TRANSFERENCIAS O TRASPASO A OTRA CUENTA	SALDO FINAL
TOTAL							

OBSERVACIONES:

0000082



10. INVERSIONES FINANCIERAS

Dentro de este apartado, a continuación se desglosarán cada una de las cuentas del balance incluidas en los epígrafes “Inversiones financieras permanentes” e “Inversiones financieras temporales”.

-Inversiones financieras permanentes:

- Cuenta 260 “Fianzas constituidas a largo plazo”. El saldo inicial y final de esta cuenta es de 450,00 €, correspondiente a una fianza depositada para el alquiler de una furgoneta que se estuvo utilizando en una de las Escuelas Taller del Organismo y que en su día se incluyó dentro de la cuenta 566 “Fianzas y depósitos a corto plazo”, sin embargo, debido a que esta aún no ha sido devuelta en el ejercicio 2009 se pasó al largo plazo.

-Inversiones financieras temporales. La cuenta “Otras inversiones a corto plazo”, se presenta con los siguientes apuntes:

- Cuenta 542 “Créditos a corto plazo”, como consecuencia del saldo que arroja los créditos concedidos al personal del IMFE, con vencimiento no superior a un año y los anticipos a la seguridad social por bajas del personal, la cual aparecía con un importe inicial de 12,41 €, ha tenido Entradas por importe de 52.052,42 € y Salidas por importe de 51.914,83 € y ha finalizado con un saldo de 150,00 €.
- Cuenta 566. “Depósitos Constituidos a corto plazo”. Esta cuenta presenta un saldo de 1.000,00 € por la constitución de una fianza depositada en el Ministerio de Fomento. Unidad de Carreteras de Málaga para la ejecución del Proyecto del Taller de Empleo Málaga Prehistórica consistente en el Encauzamiento de una tubería para el drenaje del Yacimiento Arqueológico de las Cuevas de la Araña

En el cuadro adjunto aparecen los saldos iniciales y finales, así como los movimientos producidos en dichas cuentas durante el ejercicio.

INVERSIONES FINANCIERAS

EJERCICIO: 2012

CUENTA	DESCRIPCIÓN	SALDO INICIAL	ENTRADAS O DOTACIONES	AUMENTOS POR TRANSFERENCIAS O TRASPASO DE OTRA CUENTA	SALIDAS, BAJAS O REDUCCIONES	DISMINUCIONES POR TRANSFERENCIAS O TRASPASO A OTRA CUENTA	SALDO FINAL
2600	FIANZAS CONSTITUIDAS A LARGO PLAZO	450,00	0,00	0,00	0,00	0,00	450,00
5420	CREDITOS A CORTO PLAZO	12,41	52.052,42	0,00	51.914,83	0,00	150,00
5660	DEPÓSITOS CONSTITUIDAS A CORTO PLAZO	1.000,00	0,00	0,00	0,00	0,00	1.000,00
TOTAL		1.462,41	52.052,42		51.914,83		1.600,00

OBSERVACIONES:

0000086

MS

INVERSIONES FINANCIERAS

EJERCICIO: 2012

PRÉSTAMOS SINGULARES SIGNIFICATIVOS

CUENTA	DESCRIPCIÓN	CARACTERÍSTICAS	IDENTIFICACIÓN DEL DEUDOR	IMPORTE
TOTAL				

0000087

75



11. EXISTENCIAS

El Instituto Municipal para la Formación y el Empleo no ha realizado ningún tipo de operación contable de este tipo.

12. TESORERÍA

El Balance de Situación del Instituto Municipal para la Formación y el Empleo a 31 de diciembre de 2012, contempla en su Activo Circulante, dentro del Grupo 5, "Cuentas Financieras", Subgrupo 57 "Tesorería", un saldo de 1.244.843,45 €, repartidos entre las siguientes cuentas:

- Cuenta 57110 con la denominación de "Unicaja IMFE Operativa", arroja un saldo de 108.926,62 €.
- Cuenta 57111 con la denominación de Banco Sabadell-C.A Operativa", presenta un saldo de 1.133.186,02 €.
- Cuenta 57112 con la denominación de "Unicaja IMFE Operativa 2", arroja un saldo de 2.730,81 €.
-

El saldo de Tesorería, tras la conciliación, se corresponde con el Acta de arqueo Ordinario a 31 de diciembre de 2012, del cual se adjunta copia.

Por otra parte, se adjunta Estado de Situación de Existencias en Tesorería, totalización de cada una de las cuentas del Subgrupo 57, su Saldo inicial y final, así como los Cobros y Pagos del ejercicio.

EXISTENCIAS

EJERCICIO: 2012

GRUPO	PRECIO DE ADQUISICIÓN O COSTE DE PRODUCCIÓN	IMPORTE DE LA PROVISIÓN POR DEPRECIACIÓN
TOTAL		

OBSERVACIONES:

6800000

TESORERÍA

EJERCICIO: 2012

CUENTA	DESCRIPCIÓN	C.C.C	DESCRIPCIÓN	SALDO INICIAL	COBROS	PAGOS	SALDO FINAL
57110	UNICAJA I.M.F.E. OPERATIVA	2103.0146.94.0030025913	UNICAJA I.M.F.E. OPERATIVA	665.390,87	6.312.220,83	6.868.685,08	108.926,62
			TOTAL 57110	665.390,87	6.312.220,83	6.868.685,08	108.926,62
57111	C.A.M. I.M.F.E. OPERATIVA	0081.5167.30.0001093719	BANCO SABADELL -CAM OPERATIVA	63,61	1.133.122,41		1.133.186,02
			TOTAL 57111	63,61	1.133.122,41		1.133.186,02
57112	UNICAJA I.M.F.E. OPERATIVA 2	2103.0146.97.0030025922	UNICAJA I.M.F.E. OPERATIVA 2	12.738,19	12.832,63	22.840,01	2.730,81
			TOTAL 57112	12.738,19	12.832,63	22.840,01	2.730,81
57710	C.A.M. I.M.F.E. AHORRO-DEPOSITO	2090.0581.30.0700086658	C.A.M. I.M.F.E. AHORRO				
			TOTAL 57710				
57711	UNICAJA DEPOSITOS IMFE	2103.0146.90.9020481415	UNICAJA DEPOSITO IMFE				
			TOTAL 57711				
TOTAL				678.192,67	7.458.175,87	6.891.525,09	1.244.843,45

OBSERVACIONES:

0600000



13

13. FONDOS PROPIOS

En cuadro adjunto se informa de cada una de las cuentas del balance en el que se estructura este epígrafe, indicando el saldo inicial y final, así como las entradas o dotaciones, los aumentos por transferencias o traspaso de otra cuenta, las salidas, bajas o reducciones y las disminuciones por transferencia o traspaso a otra cuenta.

Según el acuerdo adoptado por el Excmo. Ayuntamiento en Pleno en la aprobación de la Cuenta General del ejercicio 2009, con el objeto de que la contabilidad refleje la imagen fiel de la situación económica-financiera de la Corporación, el importe de la cuenta 129 "Resultados del ejercicio", se ha aplicado a la cuenta 100 "Patrimonio" con la realización del asiento que a continuación se detalla:

203.937,32 euros (100) Patrimonio

a
(129) Rtdos del ejercicio **203.937,32 euros**

El saldo final que presenta en balance la cuenta 100 de "Patrimonio", tras la realización del asiento es de 1.725.851,91 €.

Siendo el saldo final de los "Fondos Propios" de 1.965.930,05 €.

FONDOS PROPIOS

EJERCICIO: 2012

CUENTA	DESCRIPCIÓN	SALDO INICIAL	ENTRADAS O DOTACIONES	AUMENTOS POR TRANSFERENCIAS O TRASPASO DE OTRA CUENTA	SALIDAS, BAJAS O REDUCCIONES	DISMINUCIONES POR TRANSFERENCIAS O TRASPASO A OTRA CUENTA	SALDO FINAL
1000	PATRIMONIO	1.929.789,23	0,00	0,00	0,00	203.937,32	1.725.851,91
1290	RESULTADOS DEL EJERCICIO	-203.937,32	240.078,14	203.937,32	0,00	0,00	240.078,14
TOTAL		1.725.851,91	240.078,14	203.937,32		203.937,32	1.965.930,05

OBSERVACIONES:

000092

95



14. INFORMACIÓN SOBRE EL ENDEUDAMIENTO

No consta en el ejercicio 2012 Pasivos financieros a largo y corto plazo, ni existen operaciones de intercambio financiero, ni avales concedidos.

15. INFORMACIÓN DE LAS OPERACIONES POR ADMINISTRACIÓN DE RECURSOS POR CUENTA DE OTROS ENTES PÚBLICOS

En el ejercicio 2012 este Organismo no ha tenido ningún tipo de operación por Administración de recursos por cuenta de otros entes públicos.

16. INFORMACIÓN DE LAS OPERACIONES NO PRESUPUESTARIAS DE TESORERÍA

La información sobre las distintas cuentas y conceptos de operaciones no presupuestarias, con detalle de las realizadas en el ejercicio, de los Deudores, Acreedores, Partidas pendientes de aplicación. Cobros y Partidas pendientes de aplicación. Pagos, se adjunta en los siguientes listados contables de soporte informático.



ESTADO DE LA DEUDA. CAPITALES

1.1) DEUDAS EN MONEDA NACIONAL

EJERCICIO 2012

IDENTIFICACIÓN DE LA DEUDA	PENDIENTE A 1 DE ENERO	CREACIONES	AMORTIZAD. Y OTRAS DISMINUCIONES	PENDIENTE A 31 DICIEMBRE		
				LARGO PLAZO	CORTO PLAZO	TOTAL
TOTAL						

OBSERVACIONES:

7600000
Sbo



ESTADO DE LA DEUDA. INTERESES EXPLÍCITOS

2.1) DEUDAS EN MONEDA NACIONAL

EJERCICIO 2012

IDENTIFICACIÓN DE LA DEUDA	DEVENGADOS Y NO VENCIDOS A 1 DE ENERO		DEVENGADOS EN EL EJERCICIO	VENCIDOS EN EL EJERCICIO	RECTIFICACIONES Y TRAPASOS	DEVENGADOS Y NO VENCIDOS A 31 DE DICIEMBRE	
	LARGO PLAZO	CORTO PLAZO				LARGO PLAZO	CORTO PLAZO
TOTAL							

OBSERVACIONES:

0000095



Ayuntamiento de Málaga



AVALES CONCEDIDOS

EJERCICIO 2012

CARACTERÍSTICAS DEL AVAL				AVALES A 1 DE ENERO	AVALES CONCEDIDOS EN EL EJERCICIO	AVALES CANCELADOS EN EL EJERCICIO	AVALES A 31 DE DICIEMBRE
Nif Avalado	Denominación	Fecha Concesión	Fecha Vencimiento				
Finalidad del Aval							
TOTAL							

OBSERVACIONES:

0000096

INSTITUTO MUNICIPAL PARA LA FORMACION Y EL EMPLEO



Ayuntamiento
de Málaga

imfe
Instituto Municipal
para la Formación y el Empleo

Fecha Obtención 26/04/2013

Pág. 1

ESTADO DE EVOLUCIÓN Y SITUACIÓN DE LOS RECURSOS ADMINISTRADOS POR CUENTA DE OTROS ENTES PÚBLICOS.

I. DESARROLLO DEL PROCESO DE GESTIÓN DE LOS RECURSOS

EJERCICIO 2012

CONCEPTO	DESCRIPCIÓN	SALDO INICIAL DERECHOS PEND. DE COBRO	DERECHOS RECONOCIDOS EN EL EJERCICIO	DERECHOS ANULADOS	RECAUDACION			DERECHOS CANCELADOS	DERECHOS PENDIENTES DE COBRO
					BRUTA	DEVOLUCIONE	LIQUIDA		
Totales									

0000097

13

INSTITUTO MUNICIPAL PARA LA FORMACION Y EL EMPLEO



Ayuntamiento
de Málaga

imfe
Instituto Municipal
para la Formación y el Empleo

Fecha Obtención 26/04/2013

Pág. 1

ESTADO DE EVOLUCIÓN Y SITUACIÓN DE LOS RECURSOS ADMINISTRADOS POR CUENTA DE OTROS ENTES PÚBLICOS.

II. DESARROLLO DE LAS DEVOLUCIONES DE RECURSOS DE OTROS ENTES PÚBLICOS.

EJERCICIO 2012

CONCEPTO	DESCRIPCIÓN	DEVOLUCIONES RECONOCIDAS				DEVOLUCIONES EFECTUADAS EN EL EJERCICIO	PENDIENTES DE PAGO A 31 DE DICIEMBRE
		SALDO INICIAL PENDIENTE DE PAGO	MODIFICACIONES SALDO INICIAL	EN EL EJERCICIO	TOTAL		
	Totales						

0000098

M3

INSTITUTO MUNICIPAL PARA LA FORMACION Y EL EMPLEO



Ayuntamiento
de Málaga

imfe
Instituto Municipal
para la Formación y el Empleo

Fecha Obtención 26/04/2013

Pág. 1

ESTADO DE EVOLUCIÓN Y SITUACIÓN DE LOS RECURSOS ADMINISTRADOS POR CUENTA DE OTROS ENTES PÚBLICOS.

EJERCICIO 2012

III. OBLIGACIONES DERIVADAS DE LA GESTIÓN.

CONCEPTO	DESCRIPCIÓN	PENDIENTE DE PAGO					PAGOS REALIZADOS	PENDIENTES DE PAGO A 31 DE DICIEMBRE
		SALDO INICIAL	MODIFICACIONES SALDO INICIAL	RECAUDACIÓN LÍQUIDA	REINTEGROS	TOTAL		
	Totales							

0600090

93

INSTITUTO MUNICIPAL PARA LA FORMACION Y EL EMPLEO



Ayuntamiento
de Málaga



Fecha Obtención 26/04/2013

Pág. 1

ESTADO DE EVOLUCIÓN Y SITUACIÓN DE LOS RECURSOS ADMINISTRADOS POR CUENTA DE OTROS ENTES PÚBLICOS.

IV. CUENTAS CORRIENTES CON OTROS ENTES PÚBLICOS

EJERCICIO 2012

ENTE	N.I.F.	DENOMINACIÓN	CARGO			DATA			SALDO A 31 DE DICIEMBRE	
			SALDO INICIAL DEUDOR	PAGOS	TOTAL CARGO	SALDO INICIAL ACREEDOR	INGRESOS	TOTAL DATA	DEUDOR	ACREEDOR
Totales										

0000100

RS

INSTITUTO MUNICIPAL PARA LA FORMACION Y EL EMPLEO



Ayuntamiento
de Málaga



Fecha Obtención 26/04/2013

Pág. 1

OPERACIONES NO PRESUPUESTARIAS DE TESORERÍA

EJERCICIO: 2012

1.- DEUDORES

CONCEPTO	DESCRIPCIÓN	SALDO 1 DE ENERO	MODIFICACIONES SALDO INICIAL	CARGOS REALIZADOS EN EJERCICIO	TOTAL DEUDORES	ABONOS REALIZADOS EN EJERCICIO	DEUDORES PENDIENTES DE COBRO A 31 DE DICIEMBRE
10001	DEPÓSITOS CONSTITUIDOS	1.000,00			1.000,00		1.000,00
10040	H.P. DEUDOR POR IVA	6.945,19		12.610,85	19.556,04	6.945,19	12.610,85
10042	DEUDORES POR I.V.A.	1.103,04		2.772,06	3.875,10	2.015,98	1.859,12
10052	ANTICIPOS DE CAJA FIJA						
90001	H.P.P.IVA SOPORTADO			15.382,91	15.382,91	15.382,91	
TOTAL		9.048,23	14,05	30.765,82	39.814,05	24.344,08	15.469,97

0000101

13

INSTITUTO MUNICIPAL PARA LA FORMACION Y EL EMPLEO



Ayuntamiento
de Málaga

imfe
Instituto Municipal
para la Formación y el Empleo

Fecha Obtención 26/04/2013

Pág. 1

OPERACIONES NO PRESUPUESTARIAS DE TESORERÍA

EJERCICIO: 2012

2.- ACREEDORES

CONCEPTO	DESCRIPCIÓN	SALDO 1 DE ENERO	MODIFICACIONES SALDO INICIAL	ABONOS REALIZADOS EN EJERCICIO	TOTAL ACREEDORES	CARGOS REALIZADOS EN EJERCICIO	ACREEDORES PDTES. DE PAGO A 31 DE DICIEMBRE
20001	H.P. ACREEDORA POR IRPF	145.247,20		396.769,03	542.016,23	447.085,26	94.930,97
20002	H.P. ACREEDORA POR IRPF - BECAS	1.438,70		12.766,11	14.204,81	6.550,64	7.654,17
20003	H.P. ACREEDORA POR IRPF - FACTURAS (PROF.Y NO PROF.)	1.260,24		9.483,20	10.743,44	6.689,57	4.053,87
20004	H.P. ACREEDORA POR IRPF - ARRENDAMIENTOS	4.119,43		14.777,95	18.897,38	17.623,11	1.274,27
20020	EMBARGOS HACIENDA			10.500,00	10.500,00		10.500,00
20030	CUOTA DEL TRABAJADOR A LA SEG. SOCIAL	16.418,21		169.340,78	185.758,99	172.308,51	13.450,48
20040	H.P. ACREEDORA POR IVA						
20049	ACREEDORES POR I.V.A.	1.238,42		15.382,91	16.621,33	13.063,87	3.557,46
20100	DEPOSITOS DE PARTICULARES A CORTO PLAZO	9.082,60		7.766,18	16.848,78	7.382,60	9.466,18
20152	DEPOSITOS Y FIANZAS A LARGO PLAZO						
20160	RETENCIONES JUDICIALES	4.382,59			4.382,59	4.172,99	209,60
20999	CONCEPTO DE EMBARGOS	193,24		25.235,70	25.428,94	25.428,94	
91001	H.P.P. IVA REPERCUTIDO			2.772,06	2.772,06	2.772,06	
	TOTAL	183.380,63		664.793,92	848.174,55	703.077,55	145.097,00

0000102

INSTITUTO MUNICIPAL PARA LA FORMACION Y EL EMPLEO



Ayuntamiento
de Málaga

imfe
Instituto Municipal
para la Formación y el Empleo

Fecha Obtención 26/04/2013

Pág. 1

OPERACIONES NO PRESUPUESTARIAS DE TESORERÍA

EJERCICIO: 2012

3.- APLICAC. PENDIENTES DE APLICACIÓN. COBROS.

CONCEPTO	DESCRIPCIÓN	COBROS PDTES. DE APLICACIÓN A 1 DE ENERO	MODIFICACIONES SALDO INICIAL	COBROS REALIZADOS EN EJERCICIO	TOTAL COBROS PDTES. APLICACIÓN	COBROS APLICADOS EN EJERCICIO	COBROS PDTES. DE APLICACIÓN A 31 DE DICIEMBRE
30102	INGRESOS EN CTAS. OPERATIVAS PTES. APLI.	1.174.568,22		934.777,68	2.109.345,90	1.383.269,45	726.076,45
TOTAL		1.174.568,22		934.777,68	2.109.345,90	1.383.269,45	726.076,45

0000103

13

INSTITUTO MUNICIPAL PARA LA FORMACION Y EL EMPLEO



Ayuntamiento de Málaga

imfe.
Instituto Municipal para la Formación y el Empleo

Fecha Obtención 26/04/2013

Pág. 1

OPERACIONES NO PRESUPUESTARIAS DE TESORERÍA

EJERCICIO: 2012

4.- APLICAC. PENDIENTES DE APLICACIÓN. PAGOS.

CONCEPTO	DESCRIPCIÓN	PAGOS PDTES. APLICACIÓN A 1 DE ENERO	MODIFICACIONES SALDO INICIAL	PAGOS REALIZADOS EN EJERCICIO	TOTAL PAGOS PDTES. APLICACIÓN	PAGOS APLICADOS EN EJERCICIO	PAGOS PDTES. DE APLICACIÓN A 31 DE DICIEMBRE
40053	PAGOS PENDIENTES DE APLICACION	87,63		118,03	205,66	65,31	140,35
42000	PROVISIONES DE FONDOS PARA ANTICIPOS DE CAJA FIJA PTES. DE J						
	TOTAL	87,63		118,03	205,66	65,31	140,35

0000104

Handwritten signature



17. INGRESOS Y GASTOS

SUBVENCIONES RECIBIDAS PENDIENTES DE JUSTIFICACIÓN

La Instrucción de Contabilidad ha previsto para este apartado que se informe sobre las subvenciones recibidas pendientes de justificación, indicando las características de la subvención, el importe recibido y el importe pendiente de justificar.

Considerando como subvenciones recibidas todas aquellas Transferencias Corrientes y de Capital que se reconocen por el Organismo Autónomo a continuación se desglosan las Previsiones definitivas y los Derechos reconocidos que presentan un importe significativo, en el ejercicio 2012, de cada una de las Transferencias:

En este sentido hay que apuntar que en base a la Ley de Subvenciones el Servicio Andaluz de Empleo (SAE), venía realizando los pagos del 75% del importe de la subvención al comienzo de las acciones y posteriormente, cuando se justificaba la realización del programa, procedían al abono del 25% restante, sin embargo, debido a la difícil situación que están atravesando todas las Administraciones Públicas, no ha sido ese el procedimiento seguido durante el ejercicio 2012 habiendo llegado a alcanzar el endeudamiento de dicho Servicio con este Organismo unas cifras muy elevadas.

Por otra parte, el Ayuntamiento de Málaga realiza pagos periódicamente de las Transferencias Corrientes que corresponden al IMFE, adelantando el ingreso en aquellos casos en los que dichas transferencias proceden de Programas en los que el Ministerio o la Consejería que corresponda no ha realizado aún el ingreso.

Por último, el ingreso de los Programas Europeos concedidos directamente al Organismo Autónomo se realiza por parte del Ministerio que corresponda posteriormente a la justificación del gasto de la subvención.

- Transferencias Corrientes del Ayuntamiento de Málaga.

Una de las principales fuentes de financiación del Instituto Municipal para la Formación y el Empleo procede de las Transferencias Corrientes del Ayuntamiento de Málaga.

Dentro de las Transferencias corrientes que el Ayuntamiento de Málaga realiza a este Organismo, se incluyen las realizadas para Servicios Generales, las que van dirigidas a programas concretos en los que el organismo participa en parte o financiando el 100% de las actuaciones y aquellas que proceden de Proyectos concedidos al Ayuntamiento, por algún Ministerio o Consejería, pero gestionados por el IMFE.



En el ejercicio 2012 el Instituto Municipal para la Formación y el Empleo ha reconocido derechos por Transferencias Corrientes del Ayuntamiento de Málaga por importe de 4.110.765,30 €, en el cuadro adjunto se recoge los importes justificados y pendientes de justificar a 31 de diciembre de 2012.

Programa	Justificado	Pendiente justificar
Servicios Generales	1.086.400,83	
Escuela de Empresa	58.730,00	
Formación on line	136.450,00	
Formación Laboral	61.965,00	
Otros proyectos de empleo	41.955,36	
Formación Incentivada	342.894,00	
Euroempleo	2.592,00	
Becarios UMA	8.000,00	
Premios de Empleo	26.000,00	
Microcréditos	7.945,00	
Web de Empleo	10.788,00	
Progr. ALPES 2011/2012	157.014,00	
Progr. ALPES 2012	58.505,07	
Progr. Andalucía Orienta C/ Victoria 2011/2012	51.915,00	
Progr. Andalucía Orienta 2011/2012 Palma Palmilla	10.696,00	
Progr. Andalucía Orienta 2011/2012 Los Tilos	19.219,00	
Progr. Andalucía Orienta C/ Victoria 2012/2013	42.957,76	
Progr. Andalucía Orienta 2012/2013 Palma Palmilla	8.864,31	
Progr. Andalucía Orienta 2012/2013 Los Tilos	16.364,86	
Técnico Participación ciudadana	29.512,37	
Progr. PEFA	850.000,00	
Fomento de Empleo	81.584,00	
Iniciativa Urbana Emprendedores	102.972,00	116.010,00
Iniciativa Urbana Orientación	110.722,70	123.480,00
Promoción Social	20.000,00	
Servicio Joven de Empleo	29.446,44	
Proyecto Horizonte- Poctefex	49.310,24	48.387,50
Programa Boreal	181.665,00	
E.T. La Consula	2.569,00	
E.T. Actividades Deportivas	2.074,00	
E.T. La Concepción	11.768,00	
E.T. Distrito Palma Palmilla	22.528,00	
E.T. Casco Antiguo Malacitano	64.006,00	
E.T. Eficiencia Energética	26.977,00	
E.T. Antonio Ramos	50.500,00	
E.T. Cerro Vallejo	13.310,00	
T.E. Dependientes Palma Palmilla	13.540,00	
T.E. Serigrafía y Diseño	13.540,00	
TOTAL	3.825.280,94	287.877,50



73

- Otras Transferencias Corrientes de la Administración General del Estado.

Se han reconocido derechos por 715.763,27 €, recogándose a continuación el importe de los que están justificados y pendientes de justificar a fecha 31 de diciembre de 2012.

Programa	Año (1)	Justificado	Pendiente Justificar
Programa Boreal (Ministerio Hacienda y Admin Pública, Programa Operativo Adaptabilidad y Empleo del Fondo Social Europeo)	2011	0,00 €	679.642,27 €
Proyecto Integra 2011 (Ministerio Industria, Turismo y Com Direc Gral Política Pequeña y Mediana Empresa)	2011	36.121,00 €	0,00 €
TOTAL		36.121,00 €	679.642,27 €

(1) Año al que se refiere la subvención

- Transferencias Corrientes de Organismos Autónomos Administrativos de la Comunidad Autónoma.

Los derechos reconocidos por este concepto ascienden a 2.906.848,40 €, de los que hay que deducir 1.817,47 € por Devolución de ingresos tras la liquidación de varios proyectos, resultando de esta forma un importe total por derechos reconocidos netos de **2.905.030,93 €**.

A continuación se relacionan las principales subvenciones recibidas/concedidas, según resolución, por el Organismo Autónomo para la realización de diferentes programas, así como los importes justificados y pendientes de justificar del total de derechos reconocidos:

Programa	Año (1)	Justificado	Pendiente Justificar
Cursos FPE 2011	2012	36.990,00	
Programa Alpes	2011/2012		189.851,87 €
Andalucía Orienta C/ Victoria	2011/2012	179.397,22 €	
Andalucía Orienta Palma Palmilla	2011/2012	39.037,67 €	
Andalucía Orienta Los Tilos	2011/2012	70.286,37 €	
Andalucía Orienta C/ Victoria	2012/2013		21.292,84 €
Andalucía Orienta Palma Palmilla	2012/2013		4.534,12 €
Andalucía Orienta Los Tilos	2012/2013		8.030,40 €
Programa Euroempleo	2010/2012	7.794,19 €	
E.T. Edificio Histórico La Consula	2010/2011	229.080,54 €	
E.T. Actividades Deportivas	2010/2011	137.901,22 €	
E.T. Eficiencia Energética	2011/2012	430.905,15 €	
E.T. La Concepción VIII	2011/2012	433.334,25 €	
E.T. Casco Antiguo Malacitano	2011/2012	643.070,52 €	
E.T. Distrito Palma Palmilla	2011/2012	475.342,04 €	
TOTAL		2.683.139,17 €	223.709,23 €

(1) Año al que se refiere la subvención.

(2) Al total de derechos reconocidos hay que restar el importe de las devoluciones de ingresos tras la liquidación de varios programas, 1.817,47 €, siendo la cifra de los derechos reconocidos netos 2.905.030,93 €.



TRANSFERENCIAS Y SUBVENCIONES CONCEDIDAS

En relación con las transferencias y subvenciones concedidas a continuación se detallan el importe, las características, así como los datos identificativos del perceptor:

- Partida **2320/48900** “**Promoción Social. Otras transferencias corrientes a familias e instituciones sin fines de lucro**”.

Las obligaciones reconocidas en esta partida ascienden a **20.000,00 €**, destinadas a la realización de la siguiente acción:

* Convenio suscrito con la Fundación Secretariado Gitano.

Desde el año 2002 el Instituto Municipal para la Formación y el Empleo y la Fundación Secretariado Gitano, CIF: G83117374, tienen suscrito un Convenio de colaboración dentro del Proyecto “Dispositivo para acogida, orientación, acompañamiento y acceso de la población gitana a la formación y al empleo”.

Como consecuencia de dicho convenio anualmente una vez realizada la justificación del programa se realiza un pago a la Fundación, el cual en el ejercicio 2012 ha alcanzado el importe de **20.000,00 €**.

- Partida **2410/44900** “**Promoción de empleo. Otras transferencias corrientes a Entes públicos y Sociedades Municipales**”, se han reconocido obligaciones por importe de **12.040,00 €**.

Dicho importe se corresponde con el abono realizado a la Empresa Municipal de Iniciativas y Actividades Empresariales de Málaga, Promálaga S.A.M, CIF: A29233681, dentro del Programa de Promoción de Centros de Apoyo a Emprendedores, de la Dirección General de Política de la Pequeña y Mediana Empresa, denominado INTEGRA 2011, en el cual el Instituto Municipal para la Formación y el Empleo actúa como coordinador y dicha empresa como una de las entidades participantes.

- Partida **2410/47000** “**Promoción de empleo. Subvenciones a empresas privadas destinadas al fomento del empleo**”, se han reconocido obligaciones por importe de **850.000,00 €**.

Dichas obligaciones se han reconocido como consecuencia de la concesión de Subvenciones correspondientes al Programa de Promoción de Empleo y Fomento del Autoempleo, cuyas ayudas económicas van destinadas a facilitar, estimular y apoyar la generación de empleo estable en el término municipal de Málaga.



Con este programa se han beneficiado un total de 393 empresas.

La cuantía que se ha concedido ha sido 1.500,00 € por puesto de trabajo creado, siempre que éste haya sido de duración indefinida y a jornada completa. Dicha cuantía se abonará en una sola vez, estableciéndose el tope máximo de 9.000,00 € por solicitud.

La subvención concedida por contrato de duración indefinida a jornada completa que se haya realizado con alguna persona perteneciente a los siguientes colectivos: jóvenes menores de 30 años, discapacitados con minusvalía igual o superior al 33%, desempleados de larga duración, mayores de 45 años, mujeres en las profesiones y ocupaciones con menor índice de empleo femenino, así como cualquier colectivo en situación o riesgo de exclusión social, se han incrementado en 500,00 €.

- Partida **2410/48100 “Promoción de Empleo. Premios, becas y pensiones de estudios”**.

En este apartado se han reconocido obligaciones por importe de **270.398,23 €**, las cuales se han distribuido como sigue:

* X Premio Junior de Empresa.

Dirigido a empresas malagueñas con personalidad física y jurídica propia constituidas entre 2010/2012 y hasta la fecha de apertura del plazo que fue en abril de 2012, o que hayan iniciado su actividad en el mismo periodo, integrada mayoritariamente por jóvenes menores de 35 años.

Por este concepto se ha concedido a la empresa cuyo C.I.F., es B93090652 una subvención por importe de **7.000,00 €**.

* Premio Spin-Off.

El Premio Spin-Off, se concede a aquellos Proyectos para la Creación de Empresas, por universitarios, de base tecnológica, organizado por el Vicerrectorado de Cooperación Empresarial, en el cual entre otras instituciones relacionadas con el fomento y la creación de nuevas iniciativas ha participado el Instituto Municipal para la Formación y el Empleo, con una ayuda económica de **3.000,00 €** al proyecto, cuyo promotor cuenta con el D.N.I: 26807670C



*** Becas Cursos Proyecto Iniciativa Urbana Arrabales Carreteras.**

La Junta de Gobierno Local aprobó el pasado 28 de Diciembre de 2007 el Programa Iniciativa Urbana “Arrabales y Carreteras”, en cuya elaboración participaron diferentes Áreas y Organismos Municipales. Con fecha 9 de Julio de 2008, la Dirección General de Fondos Comunitarios del Ministerio de Economía y Hacienda comunicó la selección del citado proyecto, asignándole una ayuda FEDER que asciende a 10.044.432,00 €.

Entre las actuaciones contempladas en el proyecto, el Instituto Municipal para la Formación y el Empleo, tenía previsto el desarrollo de dos líneas denominadas “Oficina de apoyo a emprendedores” e “Inserción laboral a desempleados” dirigidas a los colectivos en riesgos de exclusión y al reforzamiento del tejido productivo asentado en la zona PEPRI.

El programa se realiza mediante la atención a la población en itinerarios integrales de inserción que contemplan medidas como la formación para la cualificación profesional, la realización de prácticas laborales en empresas, el acompañamiento a la inserción y los talleres prelaborales.

El **SERVICIO DE INSERCIÓN Y EMPLEO** ha desarrollado en 2012 las siguientes actividades formativas:

- **Orientación Profesional.** Cuyo objetivo es impulsar la búsqueda de empleo a través de Itinerarios Personales de Inserción Sociolaboral y Acompañamiento al Empleo.
- **Formación Profesional Incentivada con Prácticas en Empresa.** Dirigida a promover la formación y la cualificación profesional así como el contacto con empresas a través de las prácticas profesionales. Los alumnos y alumnas reciben un incentivo en forma de beca en el transcurso de formación teórico-práctica.
- **Talleres de Habilidades Prelaborales y Profesionales** para apoyar el desarrollo de habilidades previas al empleo.
- **Formación en Nuevas Tecnologías y Formación Complementaria** para mejorar las posibilidades de inserción.

En concreto, los cursos realizados durante 2012 han sido:

FORMACIÓN 2012	HOMBRES	MUJERES	TOTAL
Curso Limpieza y puesta a punto de pisos y zonas comunes en alojamientos (120 horas)	1	14	15
Curso Cuidados Estéticos de Manos y Pies (60 horas)	0	15	15
Curso Técnicas de Venta (145 horas)	8	7	15
Curso Auxiliar de Lavandería y Lencería (150 horas)	4	11	15
Curso Alfabetización Informática (25 horas)	5	11	16
Curso de Introducción a la Ofimática (50 horas)	5	12	17
Curso de Atención y Servicio al Cliente (20 horas)	8	24	32
Taller de Habilidades Prelaborales (9 horas) (2 Ediciones)	23	28	51
Taller de Habilidades Profesionales (26 horas) (2 Ediciones)	26	4	30
TOTAL	80	126	206



En el **Servicio de apoyo a emprendedores y empresas**, pretende reforzar el tejido empresarial de la zona de actuación, mediante la implantación de una serie de medidas dirigidas a fomentar y apoyar la puesta en marcha de iniciativas empresariales, su desarrollo y consolidación.

Entre otras actuaciones, se han promovido acciones de formación en el ámbito empresarial a las que acceden aquellos que valoran la zona de actuación de cara a su establecimiento pero que aún no se encuentran establecidos.

Se han impartido los siguientes cursos:

FORMACIÓN 2012	HOMBRES	MUJERES	TOTAL
CURSO DE CREACIÓN DE EMPRESAS. 1ª Ed.2012	21	18	39
TALLER PRÁCTICO DE APOYO A LA GESTIÓN EMPRESARIAL: "ELABORACIÓN DEL PLAN COMERCIAL EN LA PYME"	15	17	32
PROGRAMA DE COACHING EMPRESARIAL: "ESCAPARATISMO, VISUAL MERCHANDISING E INTERIORISMO COMERCIAL: El posicionamiento visual de marca"	4	8	12
SEMINARIO DE FORMACIÓN EMPRESARIAL ESPECÍFICA: "ASPECTOS ECONÓMICOS, FINANCIEROS y CONTABLES EN LA PYME: CLAVES y NOVEDADES"	14	22	36
CURSO DE CREACIÓN DE EMPRESAS. 2ª Ed.2012	15	20	35
TALLER PRÁCTICO DE APOYO A LA GESTIÓN EMPRESARIAL: "ASPECTOS FISCALES y TRIBUTARIOS EN LA ACTIVIDAD EMPRESARIAL O PROFESIONAL"	14	21	35
SEMINARIO DE FORMACIÓN EMPRESARIAL ESPECÍFICA: "BUSINESS ENGLISH: La comunicación empresarial en el ámbito internacional"	11	23	34
TOTAL	94	129	223

De la relación anterior sólo han sido becados los cuatro primeros cursos de la línea " Servicio de Inserción de Empleo", ascendiendo el importe de las obligaciones reconocidas a **27.098,69 €**.

- Becas Cursos Programa Boreal.

El Instituto Municipal para la Formación y el Empleo, presentó solicitud para una ayuda económica del Fondo Social Europeo, convocatoria 2011, para financiar el Programa BOREAL.

Con fecha 1 de julio de 2011 por la Secretaria de Estado de Cooperación Territorial se dictó resolución, en la que se disponía que el proyecto citado se aceptaba para ser subvencionado.



73

A lo largo del año 2012 se han realizado diversas acciones formativas en el marco del Proyecto Boreal, cuyo contenido teórico-práctico ha promovido la mejora de la empleabilidad de los **90 usuarios participantes**.

Todas las acciones son becadas por un importe que asciende al 75% del IPREM (399,38€), siendo dirigidas tanto al colectivo general de desempleados, como a colectivos concretos en riesgo de exclusión social.

Los cursos han sido los siguientes durante este año:

CURSOS	HORAS	COLECTIVO
Apoyo en la organización de intervenciones en el ámbito institucional	125	General
Confección y publicación de paginas Web	510	Riesgo exclus.
Atención sociosanitaria a personas dependientes en instituciones sociales	450	General
Operaciones básicas de pisos en alojamientos	390	Riesgo exclus.
Servicios estéticos de higiene, depilación y maquillaje	360	Riesgo exclus.
Actividades auxiliares de almacén	210	Riesgo exclus.

Los colectivos preferentes a los que se han dirigido estas acciones formativas son los jóvenes menores de 30 años, mujeres, inmigrantes, discapacitados y los desempleados en general. El 71% del alumnado de estos cursos han sido mujeres.

El importe de las obligaciones reconocidas en concepto de becas del programa, en el ejercicio, ha ascendido a **211.469,35 €**.

El resto de obligaciones reconocidas en este Programa Funcional por importe de **21.830,19 €**, se han destinado al abono de Becas de los Cursos de Formación Incentivada, que se detallan más adelante.

- **Partida 2410/48900 “Promoción de Empleo. Otras transferencias corrientes a familias e instituciones sin fines de lucro”**. se han reconocido obligaciones por importe de **12.040,00 €**.

Dicho importe se corresponde con el abono realizado a la Asociación Arrabal, CIF: G29572948, dentro del Programa de Promoción de Centros de Apoyo a Emprendedores, de la Dirección General de Política de la Pequeña y Mediana Empresa, denominado INTEGRA 2011, en el cual el Instituto Municipal para la Formación y el Empleo actúa como coordinador y dicha asociación como una de las entidades participantes.



myS

- Partida **3235/48100** “**Formación laboral. Premios, becas y pensiones de estudios**”.

En este apartado se han reconocido obligaciones por importe de **377.681,00 €**, las cuales se han distribuido como sigue.

* Remuneración prácticas alumnos Convenio Universidad de Málaga.

La Universidad de Málaga y el Instituto Municipal para la Formación y el Empleo tienen suscrito un Convenio Marco para el Desarrollo de un Programa de Cooperación Educativa, al amparo de los Reales Decretos 1497/81 y 1845/94 por el que se actualiza el anterior.

A través de dicho convenio, los alumnos que han superado el 50% de los créditos necesarios para obtener el título universitario cuyas enseñanzas estuviesen cursando, pertenecientes a la Universidad de Málaga, pueden acceder, como complemento práctico de su formación teórica, en la forma de alumnos en práctica, al conocimiento de las técnicas y metodología de este Organismo Autónomo.

En este apartado como consecuencia de la remuneración de prácticas a los alumnos acogidos a dicho convenio se han abonado becas por importe de **7.780,78 €**.

El D.N.I de los alumnos acogidos al Convenio en el ejercicio 2012 , así como los importes abonados son los que se recogen en el cuadro adjunto:

D.N.I Alumno	Importe
25731174Q	2.159,95 €
74884800C	2.144,73 €
74944958X	1.200,00 €
80153666T	1.080,00 €
25601844S	1.196,10 €
TOTAL	7.780,78 €



* Becas Cursos Formación Incentivada

Durante el año 2009 y debido a la grave situación de desempleo y de falta de cualificación que presentaban los trabajadores malagueños, se decidió poner en marcha un proyecto formativo denominado "Formación incentivada", cuyo objetivo principal era cualificar profesionalmente a colectivos con especiales dificultades de acceso al mercado de trabajo. Este programa, financiado en su totalidad por el Ayuntamiento de Málaga, se ha ejecutado también en el año 2012 multiplicándose en cierta medida el número de beneficiarios de 2009. Durante el periodo de formación los alumnos y alumnas percibieron una beca mensual equivalente el 75 % del IPREM mensual para el 2012.

Los cursos que se han desarrollado han sido:

DENOMINACIÓN CURSO	HORAS
ACTIVIDADES AUXILIARES DE COMERCIO	230
AYUDANTE DE MECÁNICO DE MOTOS	200
INICIACIÓN DEPORTIVA SALVAMENTO Y SOCORRISMO EN INSTALACIONES ACUÁTICAS I (SOCORRISTA ACUÁTICO)	170
AZAFATA-AUXILIAR CONGRESOS	150
TÉCNICAS ADMINISTRATIVAS BÁSICAS OFICINA	150
DINAMIZACIÓN DE ACTIVIDADES DE TIEMPO LIBRE EDUCATIVO INFANTIL Y JUVENIL	150
INSTALADOR Y MANTENEDOR DE SISTEMAS DE RIEGO	150
IMPARTICIÓN Y TUTORIZACIÓN DE ACCIONES FORMATIVAS PARA EL EMPLEO	100
BÁSICO ATENCIÓN SOCIOSANITARIA A PERSONAS DEPENDIENTES EN INSTITUCIONES SOCIALES	230
APROVISIONAMIENTO DE BEBIDAS Y COMIDAS RÁPIDAS EN RESTAURANTE	200
INTEGRACIÓN Y USOS EDUCATIVOS WEB 2.0 EN TELEFORMACION:E-LEARNING 2.0	200
AGENTE COMERCIAL DE SEGUROS	200
ACONDICIONAMIENTO Y ELABORACIÓN DE PREPARADOS CÁRNICOS	200
SERVICIO BÁSICO RESTAURANTE BAR- ESPECIALIDAD HELADERÍA	120
LIMPIEZA HOSPITALARIA	80
LIMPIEZA Y MANTENIMIENTO DE EQUIPAMIENTO Y MOBILIARIO DE PLAYAS	125



DENOMINACIÓN CURSO	HORAS
APROVISIONAMIENTO DE BEBIDAS Y COMIDAS RÁPIDAS EN CAFETERÍA	200
TÉCNICAS ADMINISTRATIVAS BÁSICAS OFICINA Y GESTIÓN EMPRESARIAL DEPARTAMENTOS CONTABILIDAD, COMERCIAL Y RR.HH.	200
OPERACIONES DE MONTAJE DE INSTALACIONES DE TELECOMUNICACIONES	180
PROGRAMADOR DE SOLUCIONES CORPORATIVAS CON SOFTWARE LIBRE	225
OPERACIONES AUXILIARES DE MONTAJE DE COMPONENTES INFORMÁTICOS Y MANTENIMIENTOS DE SISTEMAS MICROINFORMÁTICOS	200
OPERACIONES DE VENTA	160
OPERACIONES MONTAJE INSTALACIONES ELÉCTRICAS DE BAJA TENSIÓN Y DOMÓTICAS DE EDIFICIOS	150
TECNICAS RECEPCIÓN, COMUNICACIÓN Y GRABACIÓN DE DATOS	180
RECEPCION EN ALOJAMIENTOS	360
ELECTROMECAÁNICA APLICADA A VEHÍCULOS INDUSTRIALES ELÉCTRICOS	320
DESPIECE Y TECNOLOGÍA DE LA CARNE	290
DINAMIZACIÓN DE ACTIVIDADES DE TIEMPO LIBRE EDUCATIVO INFANTIL Y JUVENIL	250
INFORMACIÓN Y ATENCIÓN AL CLIENTE, CONSUMIDOR O USUARIO	200
APOYO EN LA ORGANIZACIÓN DE INTERVENCIONES EN EL ÁMBITO INSTITUCIONAL	180
HIGIENE Y ATENCIÓN SANITARIA DOMICILIARIA	170
IMPLANTACIÓN DE ESPACIOS COMERCIALES Y ESCAPARATISMO COMERCIAL	250
TRANSPORTE SANITARIO: TÉCNICAS DE SOPORTE VITAL BÁSICO Y DE APOYO AL SOPORTE VITAL AVANZADO	250
CREACIÓN Y GESTIÓN DE VIAJES COMBINADOS Y EVENTOS	230
REPOSTERÍA	260
OPERACIONES ADMINISTRATIVAS COMERCIALES	240
SERVICIO DE RESTAURANTE	250
CAJERO/A	140

El importe de las becas abonadas a dichos alumnos ha sido de
369.900,22 €



- Partida **9209/44900** “**Servicios Generales. Otras transferencias corrientes a entes públicos y sociedades mercantiles municipales**”.

Como fomento de acciones beneficiosas para los desempleados en Málaga, en el año 2012 se ha entregado gratuitamente la tarjeta de ayuda al empleo (bonobús), que benefició a más de 1.000 usuarios con la gratuidad del transporte público por 50 viajes, una vez que los técnicos del Programa Boreal certificaran su búsqueda activa de empleo.

El importe transferido en el ejercicio por el Instituto Municipal para la Formación y el Empleo a la Empresa Malagueña de Transporte para la ejecución de este programa ha sido de 39.750,00 €



18. INFORMACIÓN SOBRE VALORES RECIBIDOS EN DEPÓSITO

En los listados adjuntos se informa sobre los conceptos mediante los que se han registrado contablemente los valores depositados por el Instituto Municipal para la Formación y el Empleo en el ejercicio 2012, dentro de los cuales se incluyen los avales y seguros de caución recibidos.



ESTADO DE VALORES RECIBIDOS EN DEPÓSITO

EJERCICIO: 2012

CONCEPTO	DESCRIPCIÓN	SALDO 1 DE ENERO	MODIFICACIONES SALDO INICIAL	DEPÓSITOS RECIBIDOS EN EJERCICIO	TOTAL DEPÓSITOS RECIBIDOS	DEPÓSITOS CANCELADOS	DEPÓSITOS PENDIENTES DE DEVOLUCIÓN A 31 DE DICIEMBRE
70400	AVALES CUSTODIADOS EN LA TESORERIA	12.379,60			12.379,60	1.038,00	11.341,60
	TOTAL	12.379,60			12.379,60	1.038,00	11.341,60

0000118

RS



Ayuntamiento
de Málaga

imfe
Instituto Municipal
para la Formación y el Empleo

0000119

73

19. CUADRO DE FINANCIACIÓN

CUADRO DE FINANCIACIÓN - (PARTE I)

FONDOS APLICADOS	Ej: 2012	Ej : 2011	FONDOS OBTENIDOS	Ej: 2012	Ej : 2011
1. Recursos aplicados en operaciones de gestión	7.513.664,31	9.860.686,52	1. Recursos procedentes de operaciones de gestión	7.804.679,59	9.705.130,89
a) Reducción de existencias de productos terminados y en curso de fabricación			a) Ventas y prestaciones de servicios		
b) Aprovisionamientos			b) Aumento de existencias de productos terminados y en curso de fabricación		
c) Servicios exteriores	1.763.015,57	2.148.359,87	c) Ingresos tributarios		
d) Tributos	153,50	1.135,28	d) Ingresos urbanísticos		
e) Gastos de personal y prestaciones sociales	4.168.585,91	6.059.900,80	e) Transferencias y subvenciones	7.731.559,50	9.627.123,78
f) Transferencias y Subvenciones	1.581.909,33	1.618.218,89	f) Ingresos financieros	2.154,36	32.356,16
g) Gastos financieros			g) Otros ingresos de gestión corrientes e ingresos excepcionales	70.965,73	45.650,95
h) Otras pérdidas de gestión corriente y gastos excepcionales		33.071,68	h) Provisiones aplicadas de activos circulantes		
i) Dotación provisiones de activos circulantes			2. Cobros pendientes de aplicación	-448.491,77	-3.455.524,03
2. Pagos pendientes de aplicación	52,72	-12.686,35	a) Cobros pendientes de aplicación	-448.491,77	-3.455.524,03
3. Gastos Amortizables			3. Incrementos directos de patrimonio		
a) Gastos Amortizables		4.959,94	a) En adscripción		
4. Adquisiciones y otras altas de inmovilizado		4.959,94	b) En cesión		
a) Inversiones destinadas al uso general			4. Deudas a largo plazo		
b) Inversiones inmateriales		4.959,94	a) Empréstitos y pasivos análogos		
c) Inversiones materiales			b) Préstamos recibidos		
d) Inversiones gestionadas			c) Otros conceptos		
e) Patrimonio Público del Suelo			5. Enajenaciones y otras bajas de inmovilizado		
f) Inversiones financieras			a) Inversiones destinadas al uso general		
5. Disminuciones directas de patrimonio		1.000,00	b) Inversiones inmateriales		
a) En adscripción			c) Inversiones materiales		
b) En cesión			d) Inversiones gestionadas		
c) Entregado al uso general			e) Patrimonio Público del Suelo		
6. Cancelación o traspaso a corto plazo de deudas a largo plazo		1.000,00	f) Inversiones financieras		
a) Empréstitos y otros pasivos			6. Cancelación anticipada o traspaso a corto plazo de inmovilizados financieros		
b) Por préstamos recibidos		1.000,00			
c) Otros conceptos					
7. Provisiones para riesgos y gastos					
TOTAL APLICACIONES	7.513.717,03	9.853.960,11	TOTAL ORÍGENES	7.356.187,82	6.249.606,86
			(DISMINUCIÓN DE CAPITAL CIRCULANTE)	157.529,21	3.604.353,25

0000120

3

CUADRO DE FINANCIACIÓN - (PARTE I I)

VARIACIONES DE CAPITAL CIRCULANTE (Resumen)	EJERCICIO 2012		EJERCICIO 2011	
	AUMENTOS	DISMINUCIONES	AUMENTOS	DISMINUCIONES
1. Existencias				
a) Existencias				202.975,66
2. Deudores		40.269,05		208.921,89
a) Presupuestarios		46.690,79		
b) No presupuestarios	6.421,74		5.946,23	
c) Por Administración de Recursos de otros entes				
d) Variación de provisiones				
3. Acreedores		687.837,94		211.155,02
a) Presupuestarios		722.332,16		222.979,39
b) No presupuestarios	34.494,22		11.824,37	
c) Por Administración de Recursos de otros entes				
4. Inversiones financieras temporales	137,59			
5. Empréstitos y otras deudas a corto plazo	3.789,41			3.116,62
a) Empréstitos y otras emisiones				
b) Préstamos recibidos y otros conceptos	3.789,41			3.116,62
6. Otras cuentas no bancarias				3.187.105,95
7. Tesorería	566.650,78			
a) Caja				
b) Bancos e instituciones de crédito	566.650,78			3.187.105,95
8. Ajustes por periodificación				
a) Ajustes por periodificación				
b) Ajustes por periodificación Acreedores				
b) Ajustes por periodificación Acreedores				
TOTAL	611.493,74	769.022,95	17.770,60	3.622.123,85
VARIACIÓN DEL CAPITAL CIRCULANTE		157.529,21		3.604.353,25

0000121

14/3



Ayuntamiento
de Málaga

imfe
Instituto Municipal
para la Formación y el Empleo

0000122

20. INFORMACIÓN PRESUPUESTARIA

Toda la información presupuestaria a suministrar en este apartado se facilita en soporte informático en los listados y cuadros adjuntos.



Ayuntamiento
de Málaga

imfe
Instituto Municipal
para la Formación y el Empleo

0000123

43

20. INFORMACIÓN PRESUPUESTARIA
20.1 EJERCICIO CORRIENTE
A) PRESUPUESTO DE GASTOS
A.1) MODIFICACIONES DE CRÉDITO



Ayuntamiento
de Málaga

imfe
Instituto Municipal
para la Formación y el Empleo

PRESUPUESTO DE GASTOS. EJERCICIO CORRIENTE

EJERCICIO 2012

MODIFICACIONES DE CRÉDITO. RESUMEN POR CAPÍTULOS

	Modificaciones de Crédito	Créditos Extraordinarios	Suplementos de Crédito	Ampliaciones de Crédito	Transferencias Positivas	Transferencias Negativas	Remanentes Incorporados	Créditos Generados por Ingr.	Bajas por Anulación	Ajustes en la prórroga
CAPITULO I	222.712,25	0,00	0,00	0,00	100.362,64	23.780,00	124.636,30	21.493,31	0,00	0,00
CAPITULO II	611.600,15	0,00	247.472,00	18.722,00	21.380,94	44.211,77	318.882,93	49.354,05	0,00	0,00
CAPITULO IV	446.555,42	0,00	245.377,64	0,00	27.832,19	81.584,00	254.929,59	0,00	0,00	0,00
CAPITULO VIII	51.902,42	0,00	0,00	51.902,42	0,00	0,00	0,00	0,00	0,00	0,00
TOTAL	1.332.770,24	0,00	492.849,64	70.624,42	149.575,77	149.575,77	698.448,82	70.847,36	0,00	0,00

0000124

WJ

INSTITUTO MUNICIPAL PARA LA FORMACION Y EL EMPLEO



Ayuntamiento de Málaga



Fecha Obtención 26/04/2013
Pág. 1

PRESUPUESTO DE GASTOS. EJERCICIO CORRIENTE

EJERCICIO 2012

MODIFICACIONES DE CRÉDITO

APLIC. PRESUPUESTARIA	DESCRIPCIÓN	CRÉDITOS EXTRAORD.	SUPLEMENTOS DE CRÉDITO	AMPLIACIONES DE CRÉDITO	TRANSFERENCIAS CRÉDITO		INCORPORACIÓN REMANENTES DE CRÉDITO	CRÉDITOS GENERADOS	BAJAS POR ANULACIÓN	AJUSTES POR PRORROGA	TOTAL MODIFICACIÓN
					POSITIVAS	NEGATIVAS					
0000.2410.13100	PERSONAL LABORAL TEMPORAL				38.370,87		87.500,25	16.326,39			142.197,51
0000.2410.16000	SEGURIDAD SOCIAL				38.141,68		269,12	5.166,92			43.577,72
0000.2410.20200	ARRENDAMIENTOS DE EDIFICIOS Y OTRAS CONS						136,84	2.872,00			3.008,84
0000.2410.20600	ARREND. EQUIPOS PARA PROCESOS DE INFORMA						1.267,00	3.112,05			3.112,05
0000.2410.22000	MATERIAL DE OFICINA ORDINARIO NO INVENTA						4.150,00	1.200,00			5.417,00
0000.2410.22100	ENERGIA ELECTRICA						2.192,68	519,41			3.392,68
0000.2410.22101	AGUA						174,09	1.030,00			1.204,09
0000.2410.22200	SERVICIOS DE TELECOMUNICACIONES						1.114,50				1.114,50
0000.2410.22601	ATENCIONES PROTOCOLARIAS Y REPRESENTATIV						3.383,62				3.383,62
0000.2410.22606	REUNIONES, CONFERENCIAS Y CURSOS						1.168,00				1.168,00
0000.2410.22706	ESTUDIOS Y TRABAJOS TECNICOS				21.380,94		5.165,00				26.545,94
0000.2410.22799	OTROS TRABAJOS REALIZADOS POR OTRAS EMPR						2.709,06				2.709,06
0000.2410.23020	DIETAS DEL PERSONAL NO DIRECTIVO						765,33				765,33
0000.2410.23120	LOCOMOCION DEL PERSONAL NO DIRECTIVO						12.040,00				-69.544,00
0000.2410.44900	OTRAS TRANSFERENCIAS CORRIENTES A ENTES					81.584,00					21.832,19
0000.2410.48100	PREMIOS, BECAS Y PENSIONES DE ESTUDIO E				21.832,19		12.040,33				12.040,33
0000.2410.48900	O.T.CTES.A FAM.E INST.SIN FINES DE LUCRO						5.501,63				5.501,63
0000.2412.13100	PERSONAL LABORAL TEMPORAL						1.308,37				1.308,37
0000.2412.16000	SEGURIDAD SOCIAL						2.081,99				2.081,99
0000.2412.22199	OTROS SUMINISTROS						2.407,20				2.407,20
0000.2412.22706	ESTUDIOS Y TRABAJOS TECNICOS				630,62						630,62
0000.3235.16000	SEGURIDAD SOCIAL						7.919,72				7.911,72
0000.3235.22000	MATERIAL DE OFICINA ORDINARIO NO INVENTA						5.611,50				24.333,50
0000.3235.22799	OTROS TRABAJOS REALIZADOS POR OTRAS EMPR				18.722,00						22.036,54
0000.9209.16000	SEGURIDAD SOCIAL				22.036,54						22.036,54

0000125



PRESUPUESTO DE GASTOS. EJERCICIO CORRIENTE

EJERCICIO 2012

MODIFICACIONES DE CRÉDITO

APLIC. PRESUPUESTARIA	DESCRIPCIÓN	CRÉDITOS EXTRAORD.	SUPLEMENTOS DE CRÉDITO	AMPLIACIONES DE CRÉDITO	TRANSFERENCIAS CRÉDITO		INCORPORACIÓN REMANENTES DE CRÉDITO	CRÉDITOS GENERADOS	BAJAS POR ANULACIÓN	AJUSTES POR PRORROGA	TOTAL MODIFICACIÓN
					POSITIVAS	NEGATIVAS					
						2.129,60					-2.129,60
0000.9209.22604	GASTOS JURIDICOS Y CONTENCIOSOS					1.682,18					-1.682,18
0000.9209.22699	OTROS GASTOS DIVERSOS					10.579,03					-10.579,03
0000.9209.22700	LIMPIEZA Y ASEO					10.452,34					-10.452,34
0000.9209.22701	SERVICIOS DE SEGURIDAD					4.097,13					-4.097,13
0000.9209.22706	ESTUDIOS Y TRABAJOS TECNICOS					6.391,49					-6.391,49
0000.9209.24000	GASTOS DE EDICIÓN Y PUBLICACIÓN					2.880,00					-2.880,00
0000.9209.26000	TRABAJOS REALIZADOS POR INSTITUCIONES SI			2.451,77							2.451,77
0000.9209.82001	CONCESION PTMOS. A LA S.S. A CORTO PLAZO			49.450,65							49.450,65
0000.9290.82001	CONCESION DE PRESTAMOS A LA SEGURIDAD SO						21.903,86				21.903,86
0102.3235.13100	PERSONAL LABORAL TEMPORAL						922,24				922,24
0102.3235.15000	PRODUCTIVIDAD						7.230,83				8.413,76
0102.3235.16000	SEGURIDAD SOCIAL				1.182,93						499.879,50
0102.3235.22799	OTROS TRABAJOS REALIZADOS POR OTRAS EMPR		247.472,00				252.407,50				473.557,30
0102.3235.48100	PREMIOS, BECAS Y PENSIONES DE ESTUDIO E		245.377,64				228.179,66				5.508,70
0103.3235.22000	MATERIAL DE OFICINA ORD.NO INVENTARIABLE							5.508,70			5.508,70
0103.3235.22001	PRENSA,REVISTAS,LIBROS Y OTRAS PUBLICAC.							834,04			834,04
0103.3235.22200	SERVICIOS DE TELECOMUNICACIONES							186,00			186,00
0103.3235.22402	OTROS SEGUROS							369,90			369,90
0103.3235.22602	PUBLICIDAD Y PROPAGANDA							3.828,46			3.828,46
0103.3235.22706	ESTUDIOS Y TRABAJOS TECNICOS							369,90			369,90
0103.3235.22799	OTROS TRAB. REALIZ. POR OTRAS EMP. Y PROFE							25.893,00			25.893,00
0104.2410.20200	ARRENDAMIENTOS DE EDIFICIOS Y OTRAS CONS										6.794,60
0104.2410.20200	ARRENDAMIENTOS DE EDIFICIOS Y OTRAS CONS						6.000,00				12.794,60
0104.2410.22402	OTROS SEGUROS							1.444,96			1.444,96
0104.2410.22602	PUBLICIDAD Y PROPAGANDA							2.032,34			2.032,34
0104.2410.22706	ESTUDIOS Y TRABAJOS TECNICOS							10.730,49			10.730,49



PRESUPUESTO DE GASTOS. EJERCICIO CORRIENTE

EJERCICIO 2012

MODIFICACIONES DE CRÉDITO

APLIC. PRESUPUESTARIA	DESCRIPCIÓN	CRÉDITOS EXTRAORD.	SUPLEMENTOS DE CRÉDITO	AMPLIACIONES DE CRÉDITO	TRANSFERENCIAS CRÉDITO		INCORPORACIÓN REMANENTES DE CRÉDITO	CRÉDITOS GENERADOS	BAJAS POR ANULACIÓN	AJUSTES POR PRORROGA	TOTAL MODIFICACIÓN
					POSITIVAS	NEGATIVAS					
0104.2410.22799	OTROS TRABAJOS REALIZADOS POR OTRAS EMPR						2.865,10				2.865,10
0104.2410.48100	PREMIOS, BECAS Y PENSIONES DE ESTUDIO E				6.000,00		2.669,60				8.669,60
0205.2412.13100	PERSONAL LABORAL TEMPORAL					11.890,00					-11.890,00
0206.2412.13100	PERSONAL LABORAL TEMPORAL					11.890,00					-11.890,00
TOTAL			492.849,64	70.624,42	149.575,77	149.575,77	698.448,82	70.847,36			1.332.770,24

0000127

26/04/2013
12:41:27
3



Ayuntamiento
de Málaga

imfe
Instituto Municipal
para la Formación y el Empleo

0000128

43

20. INFORMACIÓN PRESUPUESTARIA
20.1 EJERCICIO CORRIENTE
A) PRESUPUESTO DE GASTOS
A.2) REMANENTES DE CRÉDITO

INSTITUTO MUNICIPAL PARA LA FORMACION Y EL EMPLEO



Ayuntamiento de Málaga



EJERCICIO CORRIENTE
PRESUPUESTO DE GASTOS

Fecha Obtención 26/04/2013

Pág. 1

EJERCICIO 2012

REMANENTES DE CRÉDITO

APLIC. PRESUPUESTARIA	DESCRIPCIÓN	REMANENTES COMPROMETIDOS		REMANENTES NO COMPROMETIDOS	
		INCORPORABLES	NO INCORPORABLES	INCORPORABLES	NO INCORPORABLES
2012 0000 2320 48900	OTRAS TRANSFERENCIAS CORRIENTES A FAMILI				
2012 0000 2410 13100	PERSONAL LABORAL TEMPORAL			87.500,25	-74.310,87
2012 0000 2410 15000	PRODUCTIVIDAD				-251,95
2012 0000 2410 16000	SEGURIDAD SOCIAL			16.311,91	
2012 0000 2410 16100	PRESTACIONES SOCIALES				-71,18
2012 0000 2410 16202	TRANSPORTE DE PERSONAL				1.978,00
2012 0000 2410 20200	ARRENDAMIENTOS DE EDIFICIOS Y OTRAS CONS			136,84	1.934,03
2012 0000 2410 20600	ARREND. EQUIPOS PARA PROCESOS DE INFORMA	0,46			-0,45
2012 0000 2410 21500	REP.MANT.Y CONS.DE MOBILIARIO				-103,05
2012 0000 2410 22000	MATERIAL DE OFICINA ORDINARIO NO INVENTA			1.747,70	3.805,24
2012 0000 2410 22001	PRENSA, REVISTAS, LIBROS Y OTRAS PUBLICA				-65,80
2012 0000 2410 22100	ENERGIA ELECTRICA			2.618,29	596,41
2012 0000 2410 22101	AGUA			519,41	-214,11
2012 0000 2410 22200	SERVICIOS DE TELECOMUNICACIONES			232,53	-87,56
2012 0000 2410 22201	COMUNICACIONES POSTALES				-7,06
2012 0000 2410 22601	ATENCIONES PROTOCOLARIAS Y REPRESENTATIV			1.114,50	1.287,85
2012 0000 2410 22602	PUBLICIDAD Y PROPAGANDA				-303,22
2012 0000 2410 22606	REUNIONES, CONFERENCIAS Y CURSOS			5.345,59	6.949,78
2012 0000 2410 22700	LIMPIEZA Y ASEO				173,33
2012 0000 2410 22701	SERVICIOS DE SEGURIDAD	165,41			-909,89
2012 0000 2410 22706	ESTUDIOS Y TRABAJOS TECNICOS			1.168,00	-32,00
2012 0000 2410 22799	OTROS TRABAJOS REALIZADOS POR OTRAS EMPR	0,01		1.311,51	-6.465,87
2012 0000 2410 23020	DIETAS DEL PERSONAL NO DIRECTIVO			2.709,06	-830,00
2012 0000 2410 23120	LOCOMOCION DEL PERSONAL NO DIRECTIVO			765,33	-1.832,26
2012 0000 2410 24000	GASTOS DE EDICIÓN Y PUBLICACIÓN				-2.338,00
2012 0000 2410 26000	TRABAJOS REALIZADOS POR INSTITUCIONES SI			2.627,73	6.537,27

0000129

INSTITUTO MUNICIPAL PARA LA FORMACION Y EL EMPLEO



Ayuntamiento de Málaga



EJERCICIO CORRIENTE
PRESUPUESTO DE GASTOS

Fecha Obtención 26/04/2013

Pág. 2

EJERCICIO 2012

REMANENTES DE CRÉDITO

APLIC. PRESUPUESTARIA	DESCRIPCIÓN	REMANENTES COMPROMETIDOS		REMANENTES NO COMPROMETIDOS	
		INCORPORABLES	NO INCORPORABLES	INCORPORABLES	NO INCORPORABLES
2012 0000 2410 44900	OTRAS TRANSFERENCIAS CORRIENTES A ENTES			12.040,00	-12.040,00
2012 0000 2410 47000	SUBVENCIONES A EMPRESAS PRIVADAS DESTINA				
2012 0000 2410 48100	PREMIOS, BECAS Y PENSIONES DE ESTUDIO E			2,00	
2012 0000 2410 48900	O.T.CTES.A FAM.E INST.SIN FINES DE LUCRO			12.040,33	-12.040,00
2012 0000 2412 13100	PERSONAL LABORAL TEMPORAL			5.501,63	-6.057,98
2012 0000 2412 16000	SEGURIDAD SOCIAL			1.308,37	-695,50
2012 0000 2412 20200	ARRENDAMIENTOS DE EDIFICIOS Y OTR.CONST.				-316,56
2012 0000 2412 22101	AGUA				
2012 0000 2412 22199	OTROS SUMINISTROS			2.081,99	
2012 0000 2412 22402	OTROS SEGUROS				
2012 0000 2412 22700	LIMPIEZA Y ASEO				
2012 0000 2412 22706	ESTUDIOS Y TRABAJOS TECNICOS			2.407,20	-1.947,00
2012 0000 2412 48100	PREMIOS,BECAS Y PENSIONES DE ESTU.E INVE				948,30
2012 0000 3235 13100	PERSONAL LABORAL TEMPORAL				9,70
2012 0000 3235 15000	PRODUCTIVIDAD				
2012 0000 3235 16000	SEGURIDAD SOCIAL			460,94	
2012 0000 3235 16202	TRANSPORTE DE PERSONAL				557,00
2012 0000 3235 22000	MATERIAL DE OFICINA ORDINARIO NO INVENTA			11,71	
2012 0000 3235 22200	SERVICIOS DE TELECOMUNICACIONES				
2012 0000 3235 22402	OTROS SEGUROS			384,00	
2012 0000 3235 22602	PUBLICIDAD Y PROPAGANDA				-0,10
2012 0000 3235 22799	OTROS TRABAJOS REALIZADOS POR OTRAS EMPR	0,03		13.652,62	
2012 0000 9209 10100	RETRIBUCIONES BASICAS DE PERSONAL DIREC			0,06	5.285,71
2012 0000 9209 13000	RETRIBUCIONES BASICAS DEL PERSONAL LABOR				77.738,03
2012 0000 9209 13002	OTRAS REMUNERACIONES DEL PERSONAL LABORA				16.180,11
2012 0000 9209 13100	PERSONAL LABORAL TEMPORAL				-82.710,97

0000930

INSTITUTO MUNICIPAL PARA LA FORMACION Y EL EMPLEO



Ayuntamiento de Málaga



EJERCICIO CORRIENTE
PRESUPUESTO DE GASTOS

Fecha Obtención 26/04/2013

Pág. 3

EJERCICIO 2012

REMANENTES DE CRÉDITO

APLIC. PRESUPUESTARIA	DESCRIPCIÓN	REMANENTES COMPROMETIDOS		REMANENTES NO COMPROMETIDOS	
		INCORPORABLES	NO INCORPORABLES	INCORPORABLES	NO INCORPORABLES
2012 0000 9209 15000	PRODUCTIVIDAD				-5.995,78
2012 0000 9209 16000	SEGURIDAD SOCIAL			10.365,22	3.898,33
2012 0000 9209 16100	PRESTACIONES SOCIALES				9.323,61
2012 0000 9209 16200	FORMACION Y PERFECCIONAMIENTO DEL PERSON				7.792,00
2012 0000 9209 16202	TRANSPORTE DE PERSONAL				-300,00
2012 0000 9209 16204	ACCIÓN SOCIAL.				-6.488,77
2012 0000 9209 16205	SEGUROS				2.052,59
2012 0000 9209 16206	AYUDA ESCOLAR				7.837,92
2012 0000 9209 20200	ARRENDAMIENTOS DE EDIFICIOS Y OTRAS CONS				1,00
2012 0000 9209 20300	ARRENDAMIENTOS DE MAQUINARIA, INSTALACIO				1,00
2012 0000 9209 20400	ARRENDAMIENTOS DE MATERIAL DE TRANSPORTE				-733,80
2012 0000 9209 20500	ARRENDAMIENTOS DE MOBILIARIO Y ENSERES				1,00
2012 0000 9209 20600	ARRENDAMIENTOS DE EQUIPOS PARA PROCESOS				
2012 0000 9209 20900	CANONES				587,60
2012 0000 9209 21200	REPARACIONES, MANTENIMIENTO Y CONS. DE E				1,00
2012 0000 9209 21300	REPARACIONES, MANTENIMIENTO Y CONS. DE M				-472,44
2012 0000 9209 21400	REPARACIONES, MANTENIMIENTO Y CONS. DE M				-1.202,78
2012 0000 9209 21500	REPARACIONES, MANTENIMIENTO Y CONSERVACI				-3.520,81
2012 0000 9209 21600	REPARACIONES, MANTENIMIENTO Y CONS. EQUI				1.898,00
2012 0000 9209 22000	MATERIAL DE OFICINA ORD.NO INVENTARIABLE				-65,10
2012 0000 9209 22001	PRENSA, REVISTAS, LIBROS Y OTRAS PUBLICA				-12.685,00
2012 0000 9209 22002	MATERIAL INFORMATICO NO INVENTARIABLE				-3.487,20
2012 0000 9209 22100	ENERGIA ELECTRICA				-272,27
2012 0000 9209 22101	AGUA	195,22			436,06
2012 0000 9209 22103	COMBUSTIBLES Y CARBURANTES				201,36
2012 0000 9209 22106	PRODUCTOS FARMACEUTICOS				

0060131

INSTITUTO MUNICIPAL PARA LA FORMACION Y EL EMPLEO



Ayuntamiento
de Málaga



EJERCICIO CORRIENTE
PRESUPUESTO DE GASTOS

Fecha Obtención 26/04/2013

Pág. 4

REMANENTES DE CRÉDITO

EJERCICIO 2012

APLIC. PRESUPUESTARIA	DESCRIPCIÓN	REMANENTES COMPROMETIDOS		REMANENTES NO COMPROMETIDOS	
		INCORPORABLES	NO INCORPORABLES	INCORPORABLES	NO INCORPORABLES
2012 0000 9209 22110	PRODUCTOS DE LIMPIEZA Y ASEO				118,00
2012 0000 9209 22199	OTROS SUMINISTROS				700,44
2012 0000 9209 22200	SERVICIOS DE TELECOMUNICACIONES				-1.756,11
2012 0000 9209 22201	COMUNICACIONES POSTALES				1.449,75
2012 0000 9209 22204	SERVICIOS DE MENSAJERÍA				374,74
2012 0000 9209 22402	OTROS SEGUROS				1.708,54
2012 0000 9209 22502	TRIBUTOS DE LAS ENTIDADES LOCALES				1.448,50
2012 0000 9209 22601	ATENCIONES PROTOCOLARIAS Y REPRESENTATIV				83,25
2012 0000 9209 22602	PUBLICIDAD Y PROPAGANDA				88,81
2012 0000 9209 22604	GASTOS JURIDICOS Y CONTENCIOSOS				1.802,90
2012 0000 9209 22606	REUNIONES, CONFERENCIAS Y CURSOS				2.383,84
2012 0000 9209 22699	OTROS GASTOS DIVERSOS				2.096,00
2012 0000 9209 22700	LIMPIEZA Y ASEO				1.689,61
2012 0000 9209 22701	SERVICIOS DE SEGURIDAD				-1.220,68
2012 0000 9209 22706	ESTUDIOS Y TRABAJOS TECNICOS				-115,25
2012 0000 9209 22799	OTROS TRABAJOS REALIZADOS POR OTRAS EMPR				-211,80
2012 0000 9209 23010	DIETAS DEL PERSONAL DIRECTIVO				-77,31
2012 0000 9209 23020	DIETAS DEL PERSONAL NO DIRECTIVO				-153,05
2012 0000 9209 23110	LOCOMOCION DEL PERSONAL DIRECTIVO				1.063,54
2012 0000 9209 23120	LOCOMOCION DEL PERSONAL NO DIRECTIVO				1,00
2012 0000 9209 23300	OTRAS INDEMNIZACIONES				1,00
2012 0000 9209 24000	GASTOS DE EDICIÓN Y PUBLICACIÓN				1,00
2012 0000 9209 26000	TRABAJOS REALIZADOS POR INSTITUCIONES SI				1,00
2012 0000 9209 40000	TRANSF. CORRIENTES AL AYUNTAMIENTO DE MA				1,00
2012 0000 9209 41000	TRANSF. CORRIENTES A OO AA DEPENDIENTES				1,00
2012 0000 9209 44900	OTRAS TRANSFERENCIAS CORRIENTES A ENTES				1,00

20120000

20120000

INSTITUTO MUNICIPAL PARA LA FORMACION Y EL EMPLEO



Ayuntamiento
de Málaga



EJERCICIO CORRIENTE
PRESUPUESTO DE GASTOS

Fecha Obtención 26/04/2013

Pág. 5

EJERCICIO 2012

REMANENTES DE CRÉDITO

APLIC. PRESUPUESTARIA	DESCRIPCIÓN	REMANENTES COMPROMETIDOS		REMANENTES NO COMPROMETIDOS	
		INCORPORABLES	NO INCORPORABLES	INCORPORABLES	NO INCORPORABLES
2012 0000 9209 82001	CONCESION PTMOS. A LA S.S. A CORTO PLAZO				
2012 0000 9290 82001	CONCESION DE PRESTAMOS A LA SEGURIDAD SO			1,00	
2012 0000 9290 83002	ANTICIPOS DE PAGAS AL PERSONAL A CORTO P			1,00	
2012 0101 3235 22601	ATENCIONES PROTOCOLARARIAS Y REPRESENTAT	43,20			-432,00
2012 0101 3235 22602	PUBLICIDAD Y PROPAGANDA				385,05
2012 0101 3235 22701	SERVICIOS DE SEGURIDAD				-1.101,83
2012 0101 3235 22799	OTROS TRABAJOS REALIZADOS POR OTRAS EMPR	0,01			1.148,78
2012 0102 3235 13100	PERSONAL LABORAL TEMPORAL			20.620,50	-17.752,68
2012 0102 3235 15000	PRODUCTIVIDAD			922,24	-583,15
2012 0102 3235 16000	SEGURIDAD SOCIAL			7.230,83	-6.005,93
2012 0102 3235 20200	ARRENDAMIENTOS DE EDIFICIOS Y OTR.CONST.				-2.652,19
2012 0102 3235 22000	MATERIAL DE OFICINA ORD.NO INVENTARIABLE				-1.808,11
2012 0102 3235 22100	ENERGIA ELECTRICA				
2012 0102 3235 22602	PUBLICIDAD Y PROPAGANDA			19.814,54	-18.636,44
2012 0102 3235 22701	SERVICIOS DE SEGURIDAD				
2012 0102 3235 22706	ESTUDIOS Y TRABAJOS TECNICOS				-300,00
2012 0102 3235 22799	OTROS TRABAJOS REALIZADOS POR OTRAS EMPR	21.197,07		269.232,27	
2012 0102 3235 48100	PREMIOS, BECAS Y PENSIONES DE ESTUDIO E			230.337,20	
2012 0103 3235 22000	MATERIAL DE OFICINA ORD.NO INVENTARIABLE				2.843,75
2012 0103 3235 22001	PRENSA,REVISTAS,LIBROS Y OTRAS PUBLICAC.				225,87
2012 0103 3235 22104	VESTUARIO				-484,61
2012 0103 3235 22200	SERVICIOS DE TELECOMUNICACIONES				103,86
2012 0103 3235 22402	OTROS SEGUROS				18,94
2012 0103 3235 22602	PUBLICIDAD Y PROPAGANDA				3.828,46
2012 0103 3235 22700	LIMPIEZA Y ASEO	253,19			-711,67
2012 0103 3235 22706	ESTUDIOS Y TRABAJOS TECNICOS				369,90

0000133

H

INSTITUTO MUNICIPAL PARA LA FORMACION Y EL EMPLEO



Ayuntamiento de Málaga



EJERCICIO CORRIENTE
PRESUPUESTO DE GASTOS

Fecha Obtención 26/04/2013

Pág. 6

EJERCICIO 2012

REMANENTES DE CRÉDITO

APLIC. PRESUPUESTARIA	DESCRIPCIÓN	REMANENTES COMPROMETIDOS		REMANENTES NO COMPROMETIDOS	
		INCORPORABLES	NO INCORPORABLES	INCORPORABLES	NO INCORPORABLES
2012 0103 3235 22799	OTROS TRAB. REALIZ. POR OTRAS EMP. Y PROFE				11.093,00
2012 0104 2410 13100	PERSONAL LABORAL TEMPORAL				3.002,96
2012 0104 2410 15000	PRODUCTIVIDAD				-24,70
2012 0104 2410 16000	SEGURIDAD SOCIAL				2.949,56
2012 0104 2410 20200	ARRENDAMIENTOS DE EDIFICIOS Y OTRAS CONS			12.794,60	-13.136,15
2012 0104 2410 22000	MATERIAL DE OFICINA ORD. NO INVENTARIABLE				-1.468,37
2012 0104 2410 22001	PRENSA, REVISTAS, LIBROS Y OTRAS PUBLICAC.				-80,08
2012 0104 2410 22101	AGUA				-665,96
2012 0104 2410 22104	VESTUARIO			-787,71	184,62
2012 0104 2410 22201	COMUNICACIONES POSTALES				-197,74
2012 0104 2410 22402	OTROS SEGUROS			962,80	2.001,55
2012 0104 2410 22602	PUBLICIDAD Y PROPAGANDA			2.032,34	
2012 0104 2410 22699	OTROS GASTOS DIVERSOS				
2012 0104 2410 22701	SERVICIOS DE SEGURIDAD	339,15		-339,15	-161,31
2012 0104 2410 22706	ESTUDIOS Y TRABAJOS TECNICOS			10.730,49	
2012 0104 2410 22799	OTROS TRABAJOS REALIZADOS POR OTRAS EMPR			-13.592,90	291,83
2012 0104 2410 23120	LOCOMOCION DEL PERSONAL NO DIRECTIVO				-534,00
2012 0104 2410 26000	TRABAJOS REALIZADOS POR INSTITUCIONES SI				3.000,00
2012 0104 2410 48100	PREMIOS, BECAS Y PENSIONES DE ESTUDIO E			2.669,60	-1.693,69
2012 0105 2410 13100	PERSONAL LABORAL TEMPORAL			16.134,48	24.384,25
2012 0105 2410 15000	PRODUCTIVIDAD			6.987,75	
2012 0105 2410 16000	SEGURIDAD SOCIAL			5.574,28	
2012 0105 2410 20200	ARRENDAMIENTOS DE EDIFICIOS Y OTRAS CONS				3.720,17
2012 0105 2410 21500	REPARACIONES, MANTENIMIENTO Y CONSERVACI				17,03
2012 0105 2410 22000	MATERIAL DE OFICINA ORDINARIO NO INVENTA				1.829,77
2012 0105 2410 22001	PRENSA, REVISTAS, LIBROS Y OTRAS PUBLICA				2.200,00

000134

INSTITUTO MUNICIPAL PARA LA FORMACION Y EL EMPLEO



Ayuntamiento de Málaga



EJERCICIO CORRIENTE
PRESUPUESTO DE GASTOS

Fecha Obtención 26/04/2013

Pág. 7

REMANENTES DE CRÉDITO

EJERCICIO 2012

APLIC. PRESUPUESTARIA	DESCRIPCIÓN	REMANENTES COMPROMETIDOS		REMANENTES NO COMPROMETIDOS	
		INCORPORABLES	NO INCORPORABLES	INCORPORABLES	NO INCORPORABLES
2012 0105 2410 22100	ENERGIA ELECTRICA				-13,76
2012 0105 2410 22101	AGUA				599,96
2012 0105 2410 22104	VESTUARIO				2.110,05
2012 0105 2410 22200	SERVICIOS DE TELECOMUNICACIONES			3.470,10	302,39
2012 0105 2410 22402	OTROS SEGUROS	0,95		953,79	
2012 0105 2410 22601	ATENCIONES PROTOCOLARIAS Y REPRESENTATIV			3.000,00	
2012 0105 2410 22602	PUBLICIDAD Y PROPAGANDA				
2012 0105 2410 22606	REUNIONES, CONFERENCIAS Y CURSOS			2.000,00	
2012 0105 2410 22700	LIMPIEZA Y ASEO			233,96	
2012 0105 2410 22701	SERVICIOS DE SEGURIDAD			4.000,00	
2012 0105 2410 22799	OTROS TRABAJOS REALIZADOS POR OTRAS EMPR				-24.423,46
2012 0105 2410 48100	PREMIOS, BECAS Y PENSIONES DE ESTUDIO E			28.381,96	1.693,69
2012 0200 2410 22101	AGUA				4.782,00
2012 0200 2412 13100	PERSONAL LABORAL TEMPORAL				-621,11
2012 0200 2412 21500	REP.MANT.Y CONS.DE MOBILIARIO				-2.463,97
2012 0200 2412 22100	ENERGIA ELECTRICA				-70,51
2012 0200 2412 22103	COMBUSTIBLES Y CARBURANTES				-174,32
2012 0200 2412 22200	SERVICIOS DE TELECOMUNICACIONES				3.860,00
2012 0200 2412 22706	ESTUDIOS Y TRABAJOS TECNICOS				-408,43
2012 0200 2412 22799	OTROS.TRAB.REALIZ.POR OTRAS EMP. Y PROFE				49.754,09
2012 0201 2412 13100	PERSONAL LABORAL TEMPORAL				913,42
2012 0201 2412 16000	SEGURIDAD SOCIAL				-1.026,60
2012 0201 2412 20600	ARREND. EQUIPOS PARA PROCESOS DE INFORMA				-956,82
2012 0201 2412 21300	REP.MANT.Y CONS.MAQUIN.INSTAL.Y UTILLAJE				1.000,00
2012 0201 2412 21500	REPARACIONES, MANTENIMIENTO Y CONSERVACI				-1.519,86
2012 0201 2412 22000	MATERIAL DE OFICINA ORDINARIO NO INVENTA				

0000133

INSTITUTO MUNICIPAL PARA LA FORMACION Y EL EMPLEO



Ayuntamiento
de Málaga



EJERCICIO CORRIENTE
PRESUPUESTO DE GASTOS

Fecha Obtención 26/04/2013

Pág. 8

REMANENTES DE CRÉDITO

EJERCICIO 2012

APLIC. PRESUPUESTARIA	DESCRIPCIÓN	REMANENTES COMPROMETIDOS		REMANENTES NO COMPROMETIDOS	
		INCORPORABLES	NO INCORPORABLES	INCORPORABLES	NO INCORPORABLES
2012 0201 2412 22001	PRENSA, REVISTAS, LIBROS Y OTRAS PUBLICA				718,37
2012 0201 2412 22103	COMBUSTIBLES Y CARBURANTES				712,92
2012 0201 2412 22104	VESTUARIO			3.928,01	1.071,99
2012 0201 2412 22106	PRODUCTOS FARMACEUTICOS			1.000,00	
2012 0201 2412 22110	PRODUCTOS DE LIMPIEZA Y ASEO			1.500,00	
2012 0201 2412 22199	OTROS SUMINISTROS				-8.235,31
2012 0201 2412 22200	SERVICIOS DE TELECOMUNICACIONES				1.564,81
2012 0201 2412 22201	COMUNICACIONES POSTALES				-11,87
2012 0201 2412 22402	OTROS SEGUROS				-159,22
2012 0201 2412 22601	ATENCIONES PROTOCOLARIAS Y REPRESENTATIV				678,00
2012 0201 2412 22602	PUBLICIDAD Y PROPAGANDA				-289,95
2012 0201 2412 22699	OTROS GASTOS DIVERSOS				-46,73
2012 0201 2412 22700	LIMPIEZA Y ASEO				-1.247,09
2012 0201 2412 22706	ESTUDIOS Y TRABAJOS TECNICOS				1.064,95
2012 0201 2412 22799	OTROS TRABAJOS REALIZADOS POR OTRAS EMPR				254,40
2012 0201 2412 23120	LOCOMOCION DEL PERSONAL NO DIRECTIVO				72.902,36
2012 0202 2412 13100	PERSONAL LABORAL TEMPORAL				919,10
2012 0202 2412 16000	SEGURIDAD SOCIAL				2.012,00
2012 0202 2412 20300	ARRENDAMIENTOS DE MAQUINARIA, INSTALACIO				3.899,60
2012 0202 2412 20500	ARRENDAMIENTOS DE MOBILIARIO Y ENSERES				2.479,00
2012 0202 2412 20600	ARRENDAMIENTOS DE EQUIPOS PARA PROCESOS				-2,19
2012 0202 2412 21500	REPARACIONES, MANTENIMIENTO Y CONSERVACI				-118,00
2012 0202 2412 21600	REP.MANT.Y CONS.EQUIP.PROCE.INFORMACION				3.276,92
2012 0202 2412 22000	MATERIAL DE OFICINA ORDINARIO NO INVENTA		0,02		1.674,89
2012 0202 2412 22001	PRENSA, REVISTAS, LIBROS Y OTRAS PUBLICA				-1.702,92
2012 0202 2412 22100	ENERGIA ELECTRICA				

0000136

MS



EJERCICIO CORRIENTE
PRESUPUESTO DE GASTOS

Fecha Obtención 26/04/2013

Pág. 9

REMANENTES DE CRÉDITO

EJERCICIO 2012

APLIC. PRESUPUESTARIA	DESCRIPCIÓN	REMANENTES COMPROMETIDOS		REMANENTES NO COMPROMETIDOS	
		INCORPORABLES	NO INCORPORABLES	INCORPORABLES	NO INCORPORABLES
2012 0202 2412 22101	AGUA				-3.817,98
2012 0202 2412 22103	COMBUSTIBLES Y CARBURANTES				1.087,00
2012 0202 2412 22104	VESTUARIO				3.769,24
2012 0202 2412 22106	PRODUCTOS FARMACEUTICOS				879,00
2012 0202 2412 22110	PRODUCTOS DE LIMPIEZA Y ASEO				470,00
2012 0202 2412 22199	OTROS SUMINISTROS	1,03			6.040,31
2012 0202 2412 22200	SERVICIOS DE TELECOMUNICACIONES				1.245,96
2012 0202 2412 22601	ATENCIONES PROTOCOLARIAS Y REPRESENTATIV				1.393,00
2012 0202 2412 22602	PUBLICIDAD Y PROPAGANDA				
2012 0202 2412 22699	OTROS GASTOS DIVERSOS				405,80
2012 0202 2412 22700	LIMPIEZA Y ASEO				-537,78
2012 0202 2412 22706	ESTUDIOS Y TRABAJOS TECNICOS				3.314,98
2012 0202 2412 22799	OTROS TRABAJOS REALIZADOS POR OTRAS EMPR				5.202,06
2012 0202 2412 23120	LOCOMOCION DEL PERSONAL NO DIRECTIVO				300,00
2012 0203 2412 13100	PERSONAL LABORAL TEMPORAL			712,36	57.650,52
2012 0203 2412 16000	SEGURIDAD SOCIAL				-712,36
2012 0203 2412 20300	ARRENDAMIENTOS DE MAQUINARIA, INSTALACIO				149,58
2012 0203 2412 20500	ARRENDAMIENTOS DE MOBILIARIO Y ENSERES				438,93
2012 0203 2412 20600	ARREND. EQUIPOS PARA PROCESOS DE INFORMA	0,02			-7.126,02
2012 0203 2412 21500	REPARACIONES, MANTENIMIENTO Y CONSERVACI				-211,35
2012 0203 2412 22000	MATERIAL DE OFICINA ORDINARIO NO INVENTA				-2.049,39
2012 0203 2412 22001	PRENSA, REVISTAS, LIBROS Y OTRAS PUBLICA	32,26			-1.674,10
2012 0203 2412 22104	VESTUARIO				-1.367,20
2012 0203 2412 22106	PRODUCTOS FARMACEUTICOS				200,00
2012 0203 2412 22110	PRODUCTOS DE LIMPIEZA Y ASEO				100,00
2012 0203 2412 22199	OTROS SUMINISTROS				21.158,33

0000137

M



EJERCICIO CORRIENTE
PRESUPUESTO DE GASTOS

Fecha Obtención 26/04/2013

Pág. 10

REMANENTES DE CRÉDITO

EJERCICIO 2012

APLIC. PRESUPUESTARIA	DESCRIPCIÓN	REMANENTES COMPROMETIDOS		REMANENTES NO COMPROMETIDOS	
		INCORPORABLES	NO INCORPORABLES	INCORPORABLES	NO INCORPORABLES
2012 0203 2412 22200	SERVICIOS DE TELECOMUNICACIONES				-319,07
2012 0203 2412 22601	ATENCIONES PROTOCOLARIAS Y REPRESENTATIV				1.477,00
2012 0203 2412 22602	PUBLICIDAD Y PROPAGANDA				
2012 0203 2412 22699	OTROS GASTOS DIVERSOS				-434,50
2012 0203 2412 22706	ESTUDIOS Y TRABAJOS TECNICOS				384,96
2012 0203 2412 22799	OTROS TRABAJOS REALIZADOS POR OTRAS EMPR				1.519,64
2012 0203 2412 23120	LOCOMOCION DEL PERSONAL NO DIRECTIVO				-438,94
2012 0204 2412 13100	PERSONAL LABORAL TEMPORAL			2.984,72	25.963,06
2012 0204 2412 16000	SEGURIDAD SOCIAL				-3.697,08
2012 0204 2412 20500	ARRENDAMIENTOS DE MOBILIARIO Y ENSERES				-1.103,64
2012 0204 2412 20600	ARRENDAMIENTOS DE EQUIPOS PARA PROCESOS				-134,30
2012 0204 2412 21500	REPARACIONES, MANTENIMIENTO Y CONSERVACI				227,59
2012 0204 2412 22000	MATERIAL DE OFICINA ORDINARIO NO INVENTA				2.000,17
2012 0204 2412 22001	PRENSA, REVISTAS, LIBROS Y OTRAS PUBLICA				700,00
2012 0204 2412 22100	ENERGIA ELECTRICA				-689,06
2012 0204 2412 22101	AGUA	232,54			-2.823,15
2012 0204 2412 22104	VESTUARIO	0,20			796,76
2012 0204 2412 22106	PRODUCTOS FARMACEUTICOS				550,00
2012 0204 2412 22110	PRODUCTOS DE LIMPIEZA Y ASEO				-143,23
2012 0204 2412 22199	OTROS SUMINISTROS				-2.627,50
2012 0204 2412 22200	SERVICIOS DE TELECOMUNICACIONES				-59,48
2012 0204 2412 22402	OTROS SEGUROS				-106,15
2012 0204 2412 22601	ATENCIONES PROTOCOLARIAS Y REPRESENTATIV				1.311,00
2012 0204 2412 22602	PUBLICIDAD Y PROPAGANDA				
2012 0204 2412 22699	OTROS GASTOS DIVERSOS				-410,45
2012 0204 2412 22700	LIMPIEZA Y ASEO				-659,91

0000138

NT



EJERCICIO CORRIENTE
PRESUPUESTO DE GASTOS

Fecha Obtención 26/04/2013

Pág. 11

REMANENTES DE CRÉDITO

EJERCICIO 2012

APLIC. PRESUPUESTARIA	DESCRIPCIÓN	REMANENTES COMPROMETIDOS		REMANENTES NO COMPROMETIDOS	
		INCORPORABLES	NO INCORPORABLES	INCORPORABLES	NO INCORPORABLES
2012 0204 2412 22706	ESTUDIOS Y TRABAJOS TECNICOS				1.315,97
2012 0204 2412 22799	OTROS TRABAJOS REALIZADOS POR OTRAS EMPR				994,38
2012 0204 2412 23120	LOCOMOCION DEL PERSONAL NO DIRECTIVO				193,31
2012 0204 2412 48100	PREMIOS,BECAS Y PENSIONES DE ESTU.E INVE				
2012 0205 2412 13100	PERSONAL LABORAL TEMPORAL				
2012 0205 2412 22199	OTROS SUMINISTROS			407,98	6.428,02
2012 0205 2412 22601	ATENCIONES PROTOCOLARIAS Y REPRESENTATIV			2.225,00	
2012 0205 2412 22706	ESTUDIOS Y TRABAJOS TECNICOS			4.479,00	
2012 0206 2412 13100	PERSONAL LABORAL TEMPORAL				
2012 0206 2412 22199	OTROS SUMINISTROS			6.836,00	
2012 0206 2412 22601	ATENCIONES PROTOCOLARIAS Y REPRESENTATIV			2.225,00	
2012 0206 2412 22706	ESTUDIOS Y TRABAJOS TECNICOS			4.479,00	
2012 0207 2412 22199	OTROS SUMINISTROS			35.000,00	
2012 0207 2412 22706	ESTUDIOS Y TRABAJOS TECNICOS			4.960,00	
2012 0207 2412 22799	OTROS TRABAJOS REALIZADOS POR OTRAS EMPR			10.540,00	
2012 0208 2412 22199	OTROS SUMINISTROS			11.690,00	13.310,00
2012 0208 2412 22706	ESTUDIOS Y TRABAJOS TECNICOS				4.960,00
2012 0208 2412 22799	OTROS TRABAJOS REALIZADOS POR OTRAS EMPR			1.620,00	7.608,00
2012 0209 2412 22199	OTROS SUMINISTROS				10.500,00
2012 0209 2412 22706	ESTUDIOS Y TRABAJOS TECNICOS				3.720,00
2012 0209 2412 22799	OTROS TRABAJOS REALIZADOS POR OTRAS EMPR				2.613,00
2012 0210 2412 22199	OTROS SUMINISTROS				10.500,00
2012 0210 2412 22706	ESTUDIOS Y TRABAJOS TECNICOS				3.720,00
2012 0210 2412 22799	OTROS TRABAJOS REALIZADOS POR OTRAS EMPR				2.613,00
TOTAL		22.460,77		912.317,76	217.444,98

0000139 M



Ayuntamiento
de Málaga

imfe
Instituto Municipal
para la Formación y el Empleo

0000140

27/3

20. INFORMACIÓN PRESUPUESTARIA
20.1 EJERCICIO CORRIENTE
A) PRESUPUESTO DE GASTOS
A.3) EJECUCIÓN DE PROYECTOS DE GASTOS

INSTITUTO MUNICIPAL PARA LA FORMACION Y EL EMPLEO

Fecha Obtención 26/04/2013

Pág. 1



Ayuntamiento de Málaga



EJERCICIO CORRIENTE
PRESUPUESTO DE GASTOS

EJERCICIO 2012

PROYECTOS DE GASTOS

Código Proyecto / Denominación	AÑO DE INICIO	DURACIÓN (años)	FIN. AFECT.	GASTO PREVISTO	GASTO COMPROMETIDO	OBLIGACIONES RECONOCIDAS			GASTO PENDIENTE DE REALIZAR
						A 1 DE ENERO	EN EL EJERCICIO	TOTAL	
2004.3.002.1.CURSOS F.P.O. 2003	2.004	1	SÍ	62.362,71	62.362,71	62.362,71		62.362,71	
2006.3.004.1.P.E.F.A.	2.006	7	SÍ	4.850.000,00	4.850.000,00	4.000.000,00	850.000,00	4.850.000,00	
2006.3.006.1.AULA MENTOR	2.006	7	SÍ	128.548,84	121.611,24	96.303,62	25.307,62	121.611,24	6.937,60
2008.3.011.1.PROGRAMA MALAGA EMPLEO FSE:27-2009	2.008	4	SÍ	2.043.755,56	2.043.755,56	2.043.755,56		2.043.755,56	
2008.3.012.1.INICIATIVA URBANA	2.008	4	SÍ	630.171,78	630.171,78	626.169,05	3.828,99	629.998,04	173,74
2008.3.015.1.PLAN AVANZA 2008	2.008	3	SÍ	185.184,96	185.184,96	185.184,96		185.184,96	
2009.3.002.1.E.T. ANTONIO RAMOS	2.009	3	SÍ	1.278.442,04	1.278.442,04	1.278.442,04		1.278.442,04	
2009.3.003.1.E.T.DIGITALIZACION DOCUMENTOS MUNICIPALE	2.009	3	SÍ	643.661,63	643.661,63	643.661,63		643.661,63	
2009.3.004.1.E.T. DISTRITO CAMPANILLAS	2.009	3	SÍ	1.102.493,67	1.102.493,67	1.102.493,67		1.102.493,67	
2009.3.005.1.E.T. ENERGIAS RENOVABLES	2.009	3	SÍ	820.612,70	820.612,70	820.612,70		820.612,70	
2009.3.020.1.TU 1ª OPORTUNIDAD 2009	2.009	2	SÍ	50.000,00	50.000,00	50.000,00		50.000,00	
2009.3.021.1.TU 2ª OPORTUNIDAD 2009	2.009	3	SÍ	50.000,00	50.000,00	50.000,00		50.000,00	
2009.3.022.1.ORIENTA 2009 II	2.009	2	SÍ	470.237,83	470.237,83	470.237,83		470.237,83	
2009.3.023.1.ESCUELA MUJERES 2009-2011(URBANA)	2.009	2	SÍ	117.681,93	117.681,93	117.681,93		117.681,93	
2009.3.025.1.A.L.P.E.S. 2009-2010	2.009	2	SÍ	391.663,91	391.663,91	391.663,91		391.663,91	

00011

175

INSTITUTO MUNICIPAL PARA LA FORMACION Y EL EMPLEO

Fecha Obtención 26/04/2013

Pág. 2



Ayuntamiento
de Málaga



Instituto Municipal
para la Formación y el Empleo

EJERCICIO CORRIENTE
PRESUPUESTO DE GASTOS

PROYECTOS DE GASTOS

EJERCICIO 2012

Código Proyecto / Denominación	AÑO DE INICIO	DURACIÓN (años)	FIN. AFECT.	GASTO PREVISTO	GASTO COMPROMETIDO	OBLIGACIONES RECONOCIDAS			GASTO PENDIENTE DE REALIZAR
						A 1 DE ENERO	EN EL EJERCICIO	TOTAL	
2010.3.004.1.A.L.P.E.S. 2010 I	2.010	2	SÍ	415.999,06	415.999,06	415.999,06		415.999,06	
2010.3.010.1.URBANA ORIENTACION 2010	2.010	3	SÍ	372.684,94	367.706,45	220.823,24	146.883,21	367.706,45	4.978,49
2010.3.011.1.URBANA EMPRENDEDORES 2010	2.010	3	SÍ	253.426,53	250.466,43	130.640,87	119.660,15	250.301,02	3.125,51
2010.3.013.1.PLAN MEMTA FORMACION 2010	2.010	2	SÍ	46.181,50	46.181,50	46.181,50		46.181,50	
2010.3.014.1.E.T. EDIF. HIST. LA CONSULA Y SU ENTORNO	2.010	3	SÍ	1.144.496,00	1.144.440,35	1.093.447,24	50.993,11	1.144.440,35	55,65
2010.3.015.1.E.T. ACTIVIDADES DEPORTIVAS	2.010	3	SÍ	674.189,62	674.053,76	642.758,39	31.295,37	674.053,76	135,86
2010.3.016.1.T.E. PARQUE PERIURBANO	2.010	2	SÍ	707.976,71	707.976,71	707.976,71		707.976,71	
2010.3.017.1.T.E. ATENCION A PERSONAS DEPENDIENTES II	2.010	2	SÍ	469.340,70	469.340,70	469.340,70		469.340,70	
2010.3.022.1.COOPER.TRANSFRONT T.MARRUECOS EMPRENDEDORE	2.010	4	SÍ	122.326,04	122.326,04	122.326,04		122.326,04	
2010.3.023.1.CURSOS F.P.E. 2009	2.010	4	SÍ	99.549,82	99.549,82	99.549,82		99.549,82	
2010.3.025.1.ORIENTA 2010	2.010	3	SÍ	678.010,41	678.010,41	678.010,41		678.010,41	
2010.3.026.1.EUROEMPLO	2.010	2	SÍ	110.683,91	99.684,02	66.597,33	33.086,69	99.684,02	10.999,89
2010.3.027.1.T.E.ATENCION A PERSONAS DEPENDIENTES III	2.010	2	SÍ	762.875,35	762.875,35	762.875,35		762.875,35	
2010.3.028.1.E.T. LA CONCEPCION VIII	2.010	2	SÍ	978.007,85	968.196,00	500.505,51	467.690,49	968.196,00	9.811,85
2010.3.029.1.E.T.CASCO ANTIGUO MALACITANO	2.010	2	SÍ	1.368.237,07	1.351.226,51	663.549,87	687.675,60	1.351.225,47	17.011,60

0000142

INSTITUTO MUNICIPAL PARA LA FORMACION Y EL EMPLEO

Fecha Obtención 26/04/2013

Pág. 3



Ayuntamiento
de Málaga



EJERCICIO CORRIENTE
PRESUPUESTO DE GASTOS

EJERCICIO 2012

PROYECTOS DE GASTOS

Código Proyecto / Denominación	AÑO DE INICIO	DURACIÓN (años)	FIN. AFECT.	GASTO PREVISTO	GASTO COMPROMETIDO	OBLIGACIONES RECONOCIDAS			GASTO PENDIENTE DE REALIZAR
						A 1 DE ENERO	EN EL EJERCICIO	TOTAL	
2010.3.030.1.E.T. DISTRITO PALMA-PALMILLA	2.010	2	SÍ	992.789,28	981.015,05	481.374,44	499.608,33	980.982,77	11.806,51
2010.3.031.1.E.T. EFICIENCIA ENERGETICA	2.010	2	SÍ	871.291,05	860.709,49	403.343,84	457.132,91	860.476,75	10.814,30
2010.3.032.1.T.E. MALAGA PREHISTORICA	2.010	1	SÍ	509.148,85	509.148,85	509.148,85		509.148,85	
2010.3.033.1.FORMACION EXTRA-INCENTIVADA	2.010	2	SÍ	745.836,69	724.474,46	234.009,67	479.032,55	713.042,22	32.794,47
2011.3.001.1.EL EMPLEO MARCO DE LA ESTRATEGIA LISBOA	2.011	1	SÍ	3.828,16	3.828,16	3.828,16		3.828,16	
2011.3.002.1.CUR.GES.PROY.EURO PEOS,EMPLEO,COHE.Y R.EU	2.011	1	SÍ	3.835,98	3.835,98	3.835,98		3.835,98	
2011.3.003.1.GERENCIA 2011	2.011	1	SÍ	87.313,97	87.313,97	87.313,97		87.313,97	
2011.3.004.1.FORMACION INCENTIVADA 2011	2.011	1	SÍ	553.739,23	553.739,23	553.739,23		553.739,23	
2011.3.005.1.FORMACION ON-LINE 2011	2.011	1	SÍ	133.458,84	133.458,84	133.458,84		133.458,84	
2011.3.006.1.ESCUELA DE EMPRESAS 2011	2.011	1	SÍ	43.670,00	43.670,00	43.670,00		43.670,00	
2011.3.007.1.FORMACION LABORAL 2011	2.011	1	SÍ	56.353,14	56.353,14	56.353,14		56.353,14	
2011.3.008.1.WEB DE EMPLEO 2011	2.011	1	SÍ	39.829,58	39.829,58	39.829,58		39.829,58	
2011.3.009.1.MICROCREDITOS 2011	2.011	1	SÍ	7.797,37	7.797,37	7.797,37		7.797,37	
2011.3.010.1.PREMIO DE EMPLEO 2011	2.011	1	SÍ	25.999,99	25.999,99	25.999,99		25.999,99	
2011.3.011.1.ESCUELA MUJER 2011 (URBANA)	2.011	1	SÍ	3.691,00	3.691,00	3.691,00		3.691,00	

000113

173

INSTITUTO MUNICIPAL PARA LA FORMACION Y EL EMPLEO

Fecha Obtención 26/04/2013

Pág. 4



Ayuntamiento
de Málaga



Instituto Municipal
para la Formación y el Empleo

EJERCICIO CORRIENTE
PRESUPUESTO DE GASTOS

EJERCICIO 2012

PROYECTOS DE GASTOS

Código Proyecto / Denominación	AÑO DE INICIO	DURACIÓN (años)	FIN. AFECT.	GASTO PREVISTO	GASTO COMPROMETIDO	OBLIGACIONES RECONOCIDAS			GASTO PENDIENTE DE REALIZAR
						A 1 DE ENERO	EN EL EJERCICIO	TOTAL	
2011.3.012.1.PROMOCION CENTROS APOYO A	2.011	2	SÍ	35.355,00	34.969,67	30.889,67	4.080,00	34.969,67	385,33
2011.3.013.1.F.P.E. 2011	2.011	2	SÍ	61.168,18	61.168,18	61.168,18		61.168,18	
2011.3.014.1.SERVICIO JOVEN DE EMPLEO 2011	2.011	2	SÍ	23.926,65	23.926,65	23.926,65		23.926,65	
2011.3.015.1.PROYECTO BOREAL FSE:20-2011	2.011	2	SÍ	917.261,47	834.105,06	8.936,47	825.167,64	834.104,11	83.157,36
2011.3.016.1.PARTICIPACION CIUDADANA 2011	2.011	1	SÍ	46.246,73	46.246,73	46.246,73		46.246,73	
2011.3.017.1.ALPEL II 2011/2012	2.011	1	SÍ	369.572,95	369.572,95	64.896,95	304.676,00	369.572,95	
2011.3.018.1.FORMACION EXTRA INCENTIVADA 2011	2.011	2	SÍ	492.849,64	15.040,44		15.040,44	15.040,44	477.809,20
2011.3.021.1.BECARIOS U.M.A. 2011	2.011	1	SÍ	6.986,05	6.986,05	6.986,05		6.986,05	
2011.3.022.1.ORIENTA C/VICTORIA 2011-2012	2.011	1	SÍ	449.813,87	449.813,87	218.501,65	231.312,22	449.813,87	
2011.3.023.1.ORIENTA PALMA-PALMILLA 2011-2012	2.011	1	SÍ	94.070,42	93.473,27	43.739,60	49.733,67	93.473,27	597,15
2011.3.024.1.ORIENTA LOS TILOS 2011-2012	2.011	2	SÍ	173.620,53	173.620,53	84.115,16	89.505,37	173.620,53	
2011.3.025.1.INTEGRA 2011	2.011	2	SÍ	36.121,00	35.986,21	10.940,21	25.046,00	35.986,21	134,79
2012.3.001.1.GERENCIA 2012	2.012	1	SÍ	86.567,27	81.281,56		81.281,56	81.281,56	5.285,71
2012.3.002.1.WEB DE EMPLEO 2012	2.012	1	SÍ	10.788,00	10.774,25		10.774,25	10.774,25	13,75
2012.3.003.1.MICROCRÉDITOS 2012	2.012	1	SÍ	7.945,00	7.945,00		7.945,00	7.945,00	

000117

M

INSTITUTO MUNICIPAL PARA LA FORMACION Y EL EMPLEO

Fecha Obtención 26/04/2013

Pág. 5



Ayuntamiento
de Málaga



EJERCICIO CORRIENTE
PRESUPUESTO DE GASTOS

EJERCICIO 2012

PROYECTOS DE GASTOS

Código Proyecto / Denominación	AÑO DE INICIO	DURACIÓN (años)	FIN. AFECT.	GASTO PREVISTO	GASTO COMPROMETIDO	OBLIGACIONES RECONOCIDAS			GASTO PENDIENTE DE REALIZAR
						A 1 DE ENERO	EN EL EJERCICIO	TOTAL	
2012.3.004.1.PREMIO DE EMPLEO 2012	2.012	1	SÍ	26.000,00	26.000,00		25.999,99	25.999,99	0,01
2012.3.005.1.PROYECTO HORIZONTE POCTEFEX 2012	2.012	2	SÍ	107.200,00	97.961,79		97.796,38	97.796,38	9.403,62
2012.3.006.1.FORMACIÓN INCENTIVADA 2012	2.012	1	SÍ	342.894,00	341.646,35		331.881,52	331.881,52	11.012,48
2012.3.007.1.FORMACIÓN ON LINE 2012	2.012	1	SÍ	136.450,00	129.774,27		129.774,24	129.774,24	6.675,76
2012.3.008.1.ESCUELA DE EMPRESAS 2012	2.012	1	SÍ	58.730,00	58.730,00		58.686,79	58.686,79	43,21
2012.3.009.1.FORMACIÓN LABORAL 2012	2.012	1	SÍ	19.529,00	19.094,10		19.094,10	19.094,10	434,90
2012.3.010.1.TALLER DE EMPLEO DEPENDIENTES PALMA PALMILLA	2.012	2	SÍ	13.540,00					13.540,00
2012.3.011.1.TALLER DE EMPLEO SERIGRAFÍA Y DISEÑO	2.012	2	SÍ	13.540,00					13.540,00
2012.3.013.1.ESCUELA TALLER ANTONIO RAMOS II	2.012	2	SÍ	50.500,00					50.500,00
2012.3.014.1.ESCUELA TALLER CERRO VALLEJO	2.012	2	SÍ	13.310,00					13.310,00
2012.3.015.1.ESCUELA TALLER BIODIVERSIDAD Y URBANISMO	2.012	2	NO	16.833,00					16.833,00
2012.3.016.1.ESCUELA TALLER ESPACIOS URBANOS	2.012	2	NO	16.833,00					16.833,00
2012.3.017.1.BECARIOS UMA 2012	2.012	1	SÍ	8.000,00	8.000,00		8.000,00	8.000,00	
2012.3.018.1.SERVICIOS INFORMATICOS 2012	2.012	1	SÍ	43.066,62	41.090,68		41.090,68	41.090,68	1.975,94
2012.3.019.1.SERVICIO JOVEN DE EMPLEO 2012	2.012	1	SÍ	29.446,44	28.317,09		28.317,09	28.317,09	1.129,35

0000145

INSTITUTO MUNICIPAL PARA LA FORMACION Y EL EMPLEO

Fecha Obtención 26/04/2013

Pág. 6



Ayuntamiento
de Málaga



EJERCICIO CORRIENTE
PRESUPUESTO DE GASTOS

EJERCICIO 2012

PROYECTOS DE GASTOS

Código Proyecto / Denominación	AÑO DE INICIO	DURACIÓN (años)	FIN. AFECT.	GASTO PREVISTO	GASTO COMPROMETIDO	OBLIGACIONES RECONOCIDAS			GASTO PENDIENTE DE REALIZAR
						A 1 DE ENERO	EN EL EJERCICIO	TOTAL	
2012.3.020.1.PARTICIPACION CIUDADANA 2012	2.012	1	SÍ	29.512,37	29.512,37		29.512,37	29.512,37	
2012.3.021.1.TECNICO DE APOYO ADMINISTRACION	2.012	1	SÍ	41.955,36	40.003,81		40.003,81	40.003,81	1.951,55
2012.3.022.1.CURSOS F.P.E. 2011	2.012	2	SÍ	36.990,00	19.702,50		19.449,31	19.449,31	17.540,69
2012.3.023.1.A.L.P.E.S. 2012 APORT. MUNICIPAL	2.012	1	SÍ	77.472,04	59.409,73		59.409,73	59.409,73	18.062,31
2012.3.024.1.FOMENTO DE EMPLEO 2012	2.012	1	SÍ	81.584,00	81.355,49		81.355,49	81.355,49	228,51
2012.3.025.1.ORIENTA C/VICTORIA 2012-2013	2.012	1	SÍ	79.075,29	72.247,93		72.247,47	72.247,47	6.827,82
2012.3.026.1.ORIENTA PALMA-PALMILLA 2012-2013	2.012	1	SÍ	15.287,95	13.631,88		13.631,88	13.631,88	1.656,07
2012.3.027.1.ORIENTA LOS TILOS 2012-2013	2.012	1	SÍ	20.815,33	18.376,10		18.376,10	18.376,10	2.439,23
2012.4.001.1.PROYECTO EXTRAORDINARIO 2012	2.012	1	NO						
TOTAL				29.198.243,36	28.340.542,69	21.746.893,03	6.571.384,12	28.318.277,15	879.966,21

000146

19/3



20. INFORMACIÓN PRESUPUESTARIA
20.1 EJERCICIO CORRIENTE
A) PRESUPUESTO DE GASTOS
A.4) ACREDORES POR OPERACIONES PENDIENTES DE APLICAR A PRESUPUESTO

El Instituto Municipal para la Formación y el Empleo no presenta en el ejercicio 2012 saldo en la cuenta Acreedores por operaciones pendientes de aplicar a presupuesto.



Ayuntamiento
de Málaga



PRESUPUESTO DE GASTOS. EJERCICIO CORRIENTE

EJERCICIO 2012

ACREEDORES POR OPERACIONES PENDIENTES DE APLICAR A PRESUPUESTO

DESCRIPCIÓN	APLIC. PRESUPUESTARIA	IMPORTE	PAGADO
	..		
	TOTAL		

871000

SW



Ayuntamiento
de Málaga

imfe
Instituto Municipal
para la Formación y el Empleo

0000149

73

20. INFORMACIÓN PRESUPUESTARIA
20.1 EJERCICIO CORRIENTE
B) PRESUPUESTO DE INGRESOS
B.1) PROCESOS DE GESTIÓN
1-1- DERECHOS ANULADOS



Ayuntamiento
de Málaga



**PRESUPUESTO DE INGRESOS. EJERCICIO CORRIENTE
PROCESO DE GESTIÓN**

EJERCICIO 2012

DERECHOS ANULADOS

APLICACIÓN PRESUPUESTARIA	DESCRIPCIÓN	ANULACIÓN DE LIQUIDACIONES	APLAZAMIENTO Y FRACCIONAMIENTO	DEVOLUCIÓN DE INGRESOS	TOTAL DERECHOS ANULADOS
00.39900	INGRESOS INDETERMINADOS			48,00	48,00
00.40000	TRANSFERENCIAS CORRIENTES DEL AYUNTAMIEN				
00.42090	OTRAS TRANSFERENCIA CORRIENTES DE LA ADM				
00.45100	TRANSFERENCIAS CORRIENTES DE ORGANISMOS			1.817,47	1.817,47
00.52000	INTERESES DE DEPOSITOS EN CUENTAS DE BAN				
00.54100	RENTA DE INMUEBLES PRODUCTO DEL ARRENDAM				
00.82001	REINTEGRO DE ANTICIPOS Y PRESTAMOS CONCE				
00.83002	REINTEGRO DE PRESTAMOS CONCEDIDOS A EMPR			150,00	150,00
00.87000	RTE.TESORERIA PARA GTOS GLES				
00.87010	RTE TESORERIA GTOS FINANC AFECTADA				
TOTAL				2.015,47	2.015,47

000050



Ayuntamiento
de Málaga

imfe
Instituto Municipal
para la Formación y el Empleo

0000151

73

20. INFORMACIÓN PRESUPUESTARIA
20.1 EJERCICIO CORRIENTE
B) PRESUPUESTO DE INGRESOS
B.1) PROCESOS DE GESTIÓN
1.2. DERECHOS CANCELADOS

INSTITUTO MUNICIPAL PARA LA FORMACION Y EL EMPLEO

Fecha Obtención 26/04/2013

Pág. 1



Ayuntamiento
de Málaga



PRESUPUESTO DE INGRESOS. EJERCICIO CORRIENTE
PROCESO DE GESTIÓN

EJERCICIO 2012

DERECHOS CANCELADOS

APLICACIÓN PRESUPUESTARIA	DESCRIPCIÓN	COBROS EN ESPECIE	INSOLVENCIAS	OTRAS CAUSAS	TOTAL DERECHOS CANCELADOS
00.39900	INGRESOS INDETERMINADOS				
00.40000	TRANSFERENCIAS CORRIENTES DEL AYUNTAMIEN				
00.42090	OTRAS TRANSFERENCIA CORRIENTES DE LA ADM				
00.45100	TRANSFERENCIAS CORRIENTES DE ORGANISMOS				
00.52000	INTERESES DE DEPOSITOS EN CUENTAS DE BAN				
00.54100	RENTA DE INMUEBLES PRODUCTO DEL ARRENDAM				
00.82001	REINTEGRO DE ANTICIPOS Y PRESTAMOS CONCE				
00.83002	REINTEGRO DE PRESTAMOS CONCEDIDOS A EMPR				
00.87000	RTE.TESORERIA PARA GTOS GLES				
00.87010	RTE TESORERIA GTOS FINANCA AFECTADA				
	TOTAL				

0000152

13



Ayuntamiento
de Málaga

imfe
Instituto Municipal
para la Formación y el Empleo

0000153

73

20. INFORMACIÓN PRESUPUESTARIA
20.1 EJERCICIO CORRIENTE
B) PRESUPUESTO DE INGRESOS
B.1) PROCESOS DE GESTIÓN
1.3 RECAUDACIÓN NETA



Ayuntamiento
de Málaga



imfe
Instituto Municipal
para la Formación y el Empleo

**PRESUPUESTO DE INGRESOS. EJERCICIO CORRIENTE
PROCESO DE GESTIÓN**

EJERCICIO 2012

RECAUDACIÓN NETA

APLICACIÓN PRESUPUESTARIA	DESCRIPCIÓN	RECAUDACIÓN TOTAL	DEVOLUCIONES DE INGRESO	RECAUDACIÓN NETA
		20.834,00	48,00	20.786,00
00.39900	INGRESOS INDETERMINADOS			
00.40000	TRANSFERENCIAS CORRIENTES DEL AYUNTAMIEN	4.036.582,50		4.036.582,50
00.42090	OTRAS TRANSFERENCIA CORRIENTES DE LA ADM	36.121,00		36.121,00
00.45100	TRANSFERENCIAS CORRIENTES DE ORGANISMOS	1.320.888,25	1.817,47	1.319.070,78
00.52000	INTERESES DE DEPOSITOS EN CUENTAS DE BAN	2.154,36		2.154,36
00.54100	RENTA DE INMUEBLES PRODUCTO DEL ARRENDAM	10.698,70		10.698,70
00.82001	REINTEGRO DE ANTICIPOS Y PRESTAMOS CONCE	43.418,93		43.418,93
00.83002	REINTEGRO DE PRESTAMOS CONCEDIDOS A EMPR		150,00	-150,00
00.87000	RTE.TESORERIA PARA GTOS GLES			
00.87010	RTE TESORERIA GTOS FINANC AFECTADA			
	TOTAL	5.470.697,74	2.015,47	5.468.682,27

0000154

73



Ayuntamiento
de Málaga

imfe
Instituto Municipal
para la Formación y el Empleo

9000155

75

20. INFORMACIÓN PRESUPUESTARIA
20.1 EJERCICIO CORRIENTE
B) PRESUPUESTO DE INGRESOS
B.2) DEVOLUCIONES DE INGRESOS



Ayuntamiento
de Málaga

imfe
Instituto Municipal
para la Formación y el Empleo

PRESUPUESTO DE INGRESOS. EJERCICIO CORRIENTE
PROCESO DE GESTIÓN

EJERCICIO 2012

DEVOLUCIONES DE INGRESOS

APLIC. PRESUPUEST.	DESCRIPCIÓN	PENDIENTE DE PAGO A 1 DE ENERO	MODIFICACIONES AL SALDO INICIAL Y ANULACIONES	RECONOCIDAS EN EL EJERCICIO	TOTAL DEVOLUCIONES RECONOCIDAS	PRESCRIPCIONES	PAGADAS EN EL EJERCICIO	PENDIENTE DE PAGO A 31 DE DICIEMBRE
00.39900	INGRESOS INDETERMINADOS			48,00	48,00		48,00	
00.40000	TRANSFERENCIAS CORRIENTES DEL AYUNTAMIEN							
00.42090	OTRAS TRANSFERENCIA CORRIENTES DE LA ADM							
00.45100	TRANSFERENCIAS CORRIENTES DE ORGANISMOS			1.817,47	1.817,47		1.817,47	
00.52000	INTERESES DE DEPOSITOS EN CUENTAS DE BAN							
00.54100	RENTA DE INMUEBLES PRODUCTO DEL ARRENDAM							
00.82001	REINTEGRO DE ANTICIPOS Y PRESTAMOS CONCE							
00.83002	REINTEGRO DE PRESTAMOS CONCEDIDOS A EMPR			150,00	150,00		150,00	
00.87000	RTE.TESORERIA PARA GTOS GLES							
00.87010	RTE TESORERIA GTOS FINANC AFECTADA							
	TOTAL			2.015,47	2.015,47		2.015,47	

0000156



Ayuntamiento
de Málaga

imfe
Instituto Municipal
para la Formación y el Empleo

0000157

73

20. INFORMACIÓN PRESUPUESTARIA
20.1 EJERCICIO CORRIENTE
B) PRESUPUESTO DE INGRESOS
B.3) COMPROMISOS DE INGRESO



Ayuntamiento
de Málaga

imfe
Instituto Municipal
para la Formación y el Empleo

**PRESUPUESTO DE INGRESOS. EJERCICIO CORRIENTE
PROCESO DE GESTIÓN**

EJERCICIO 2012

COMPROMISOS CONCERTADOS

APLICACIÓN PRESUPUESTARIA	DESCRIPCIÓN	COMPROMISOS CONCERTADOS			COMPROMISOS REALIZADOS	COMPROMISOS PENDIENTES DE REALIZAR A 31 DE DICIEMBRE
		INCORPORADOS DE PTOS. CERRADOS	EN EL EJERCICIO	TOTAL		
00.39900	INGRESOS INDETERMINADOS					
00.40000	TRANSFERENCIAS CORRIENTES DEL AYUNTAMIEN		2.895.630,17	2.895.630,17	2.653.052,91	242.577,26
00.42090	OTRAS TRANSFERENCIA CORRIENTES DE LA ADM		679.642,27	679.642,27	679.642,27	
00.45100	TRANSFERENCIAS CORRIENTES DE ORGANISMOS		1.739.840,45	1.739.840,45	1.739.840,45	
00.52000	INTERESES DE DEPOSITOS EN CUENTAS DE BAN					
00.54100	RENTA DE INMUEBLES PRODUCTO DEL ARRENDAM					
00.82001	REINTEGRO DE ANTICIPOS Y PRESTAMOS CONCE					
00.83002	REINTEGRO DE PRESTAMOS CONCEDIDOS A EMPR					
00.87000	RTE.TESORERIA PARA GTOS GLES					
00.87010	RTE TESORERIA GTOS FINANC AFECTADA					
	TOTAL		5.315.112,89	5.315.112,89	5.072.535,63	242.577,26

0000358



Ayuntamiento
de Málaga

imfe
Instituto Municipal
para la Formación y el Empleo

0000159

73

20. INFORMACIÓN PRESUPUESTARIA
20.2 EJERCICIOS CERRADOS
A) OBLIGACIONES DE PRESUPUESTOS CERRADOS

INSTITUTO MUNICIPAL PARA LA FORMACION Y EL EMPLEO

Fecha Obtención 26/04/2013

Pág. 1



Ayuntamiento
de Málaga

imfe
Instituto Municipal
para la Formación y el Empleo

**EJERCICIOS CERRADOS
OBLIGACIONES DE PRESUPUESTOS CERRADOS**

EJERCICIO 2012

Aplic. Presupuestaria	Descripción	Obligaciones pendientes de pago a 1 de Enero	Modificaciones saldo inicial y anulaciones	Total Obligaciones	Prescripciones	Pagos realizados	Obligaciones pendientes de pago a 31 de Diciembre
2004.00.2320.48900	OTRAS TRANSFERENCIAS CORRIENTES A FAMILI	20.000,00		20.000,00	20.000,00		
2004.00.3235.22799	OTROS TRABAJOS REALIZADOS POR OTRAS	180,19		180,19			180,19
2007.00.2410.47900	TRANSFERENCIAS CORRIENTES A EMPRESAS PRI	307.500,00		307.500,00			307.500,00
2008.00.2410.47900	TRANSFERENCIAS CORRIENTES A EMPRESAS PRI	286.500,00		286.500,00			286.500,00
2009.00.2320.48900	OTRAS TRANSFERENCIAS CORRIENTES A FAMILI	20.685,33		20.685,33	15.365,33	5.000,00	320,00
2009.00.2410.22402	OTROS SEGUROS						
2009.00.2410.47900	TRANSFERENCIAS CORRIENTES A EMPRESAS PRI	219.500,00		219.500,00		2.000,00	217.500,00
2010.00.2410.16000	SEGURIDAD SOCIAL						
2010.00.2410.20200	ARRENDAMIENTOS DE EDIFICIOS Y OTRAS CONS						
2010.00.2410.20600	ARRENDA.EQUIPOS PROCESOS INFORMACION						
2010.00.2410.22100	ENERGIA ELECTRICA						
2010.00.2410.22101	AGUA						
2010.00.2410.22602	PUBLICIDAD Y PROPAGANDA						
2010.00.2410.22799	OTROS TRABAJOS REALIZADOS POR OTRAS						
2010.00.2410.47900	OTRAS SUBVENCIONES A EMPRESAS PRIVADAS	254.964,58		254.964,58		24.000,00	230.964,58

0000160

73

INSTITUTO MUNICIPAL PARA LA FORMACION Y EL EMPLEO

Fecha Obtención 26/04/2013

Pág. 2



Ayuntamiento
de Málaga



EJERCICIOS CERRADOS
OBLIGACIONES DE PRESUPUESTOS CERRADOS

EJERCICIO 2012

Aplic. Presupuestaria	Descripción	Obligaciones pendientes de pago a 1 de Enero	Modificaciones saldo inicial y anulaciones	Total Obligaciones	Prescripciones	Pagos realizados	Obligaciones pendientes de pago a 31 de Diciembre
2010.00.2410.48100	PREMIOS, BECAS Y PENSIONES DE ESTUDIO E						
2010.00.2410.62600	INVERSION NUEVA ASOCIADA AL FUNCIONAMEN						
2010.00.2412.13100	PERSONAL LABORAL TEMPORAL						
2010.00.2412.16000	SEGURIDAD SOCIAL						
2010.00.2412.20300	ARRENDAMIENTOS DE MAQUINARIA, INSTALACIO						
2010.00.2412.20600	ARRENDAMIENTOS DE EQUIPOS PARA PROCESOS						
2010.00.2412.21200	REPARACIONES, MANTENIMIENTO Y CONS. DE						
2010.00.2412.22000	MATERIAL DE OFICINA ORDINARIO NO INVENTA						
2010.00.2412.22104	VESTUARIO						
2010.00.2412.22199	OTROS SUMINISTROS						
2010.00.2412.22200	SERVICIOS DE TELECOMUNICACIONES						
2010.00.2412.22601	ATENCIONES PROTOCOLARIAS Y						
2010.00.2412.22602	PUBLICIDAD Y PROPAGANDA						
2010.00.2412.22699	OTROS GASTOS DIVERSOS						
2010.00.2412.22700	LIMPIEZA Y ASEO						

0000161

75

INSTITUTO MUNICIPAL PARA LA FORMACION Y EL EMPLEO

Fecha Obtención 26/04/2013
Pág. 3



Ayuntamiento
de Málaga



EJERCICIOS CERRADOS
OBLIGACIONES DE PRESUPUESTOS CERRADOS

EJERCICIO 2012

Aplic. Presupuestaria	Descripción	Obligaciones pendientes de pago a 1 de Enero	Modificaciones saldo inicial y anulaciones	Total Obligaciones	Prescripciones	Pagos realizados	Obligaciones pendientes de pago a 31 de Diciembre
2010.00.2412.22706	ESTUDIOS Y TRABAJOS TECNICOS						
2010.00.2412.22799	OTROS TRABAJOS REALIZADOS POR OTRAS						
2010.00.3235.16000	SEGURIDAD SOCIAL						
2010.00.3235.22000	MATERIAL DE OFICINA ORDINARIO NO INVENTA						
2010.00.3235.22001	PRENSA, REVISTAS, LIBROS Y OTRAS PUBLICA						
2010.00.3235.22402	OTROS SEGUROS						
2010.00.3235.22799	OTROS TRABAJOS REALIZADOS POR OTRAS						
2010.00.3235.48100	PREMIOS, BECAS Y PENSIONES DE ESTUDIO E						
2010.00.9209.16000	SEGURIDAD SOCIAL						
2011.00.2320.48900	OTRAS TRANSFERENCIAS CORRIENTES A FAMILI	20.000,00		20.000,00			20.000,00
2011.00.2410.13100	PERSONAL LABORAL EVENTUAL						
2011.00.2410.15000	PRODUCTIVIDAD						
2011.00.2410.16000	SEGURIDAD SOCIAL	35.674,12		35.674,12		35.674,12	
2011.00.2410.16200	FORMACION Y PERFECCIONAMIENTO						
2011.00.2410.16202	TRANSPORTE DE PERSONAL						

0000162

INSTITUTO MUNICIPAL PARA LA FORMACION Y EL EMPLEO

Fecha Obtención 26/04/2013

Pág. 4



Ayuntamiento
de Málaga

imfe
Instituto Municipal
para la Formación y el Empleo

EJERCICIOS CERRADOS
OBLIGACIONES DE PRESUPUESTOS CERRADOS

EJERCICIO 2012

Aplic. Presupuestaria	Descripción	Obligaciones pendientes de pago a 1 de Enero	Modificaciones saldo inicial y anulaciones	Total Obligaciones	Prescripciones	Pagos realizados	Obligaciones pendientes de pago a 31 de Diciembre
2011.00.2410.16400	COMPLEMENTO FAMILIAR						
2011.00.2410.20200	ARRENDAMIENTOS DE EDIFICIOS Y OTRAS CONS	3.929,28		3.929,28		3.929,28	
2011.00.2410.20500	ARRENDAMIENTOS DE MOBILIARIO Y ENSERES						
2011.00.2410.20600	ARREND.EQUIPOS PROCESOS INFORMACION						
2011.00.2410.21500	REPARACIONES, MANTENIMIENTO Y	295,10		295,10		295,10	
2011.00.2410.22000	MATERIAL DE OFICINA ORDINARIO NO INVENTA	5.372,26		5.372,26		5.372,26	
2011.00.2410.22001	PRENSA, REVISTAS, LIBROS Y OTRAS PUBLICA						
2011.00.2410.22100	ENERGIA ELECTRICA	532,25		532,25		532,25	
2011.00.2410.22101	AGUA	122,98		122,98		122,98	
2011.00.2410.22104	VESTUARIO						
2011.00.2410.22199	OTROS SUMINISTROS						
2011.00.2410.22200	SERVICIOS DE TELECOMUNICACIONES	216,29		216,29		216,29	
2011.00.2410.22201	COMUNICACIONES POSTALES	9,75		9,75		9,75	
2011.00.2410.22402	OTROS SEGUROS						
2011.00.2410.22601	ATENCIONES PROTOCOLARIAS Y						

0000163

75



Ayuntamiento
de Málaga



EJERCICIOS CERRADOS
OBLIGACIONES DE PRESUPUESTOS CERRADOS

EJERCICIO 2012

Aplic. Presupuestaria	Descripción	Obligaciones pendientes de pago a 1 de Enero	Modificaciones saldo inicial y anulaciones	Total Obligaciones	Prescripciones	Pagos realizados	Obligaciones pendientes de pago a 31 de Diciembre
2011.00.2410.22602	PUBLICIDAD Y PROPAGANDA	364,43		364,43		364,43	
2011.00.2410.22606	REUNIONES, CONFERENCIAS Y CURSOS	697,82		697,82		697,82	
2011.00.2410.22699	OTROS GASTOS DIVERSOS	7,00		7,00		7,00	
2011.00.2410.22700	LIMPIEZA Y ASEO						
2011.00.2410.22701	SERVICIOS DE SEGURIDAD						
2011.00.2410.22706	ESTUDIOS Y TRABAJOS TECNICOS	1.298,00		1.298,00		1.298,00	
2011.00.2410.22799	OTROS TRABAJOS REALIZADOS POR OTRAS	33.272,11		33.272,11		33.272,11	
2011.00.2410.23010	DIETAS DEL PERSONAL DIRECTIVO						
2011.00.2410.23020	DIETAS DEL PERSONAL DIRECTIVO						
2011.00.2410.23110	LOCOMOCION DEL PERSONAL DIRECTIVO						
2011.00.2410.23120	LOCOMOCION DEL PERSONAL NO DIRECTIVO	59,00		59,00		59,00	
2011.00.2410.24000	GASTOS DE EDICIÓN Y PUBLICACIÓN	3.279,22		3.279,22		3.279,22	
2011.00.2410.26000	TRABAJOS REALIZADOS POR INSTITUCIONES SI	3.000,00		3.000,00		3.000,00	
2011.00.2410.44900	O.TRANSF.CTES.A E.PUBLICOS Y S.M.MUNICIP						
2011.00.2410.47000	SUBVENCIONES A EMPRESAS PRIVADAS DESTINA	743.500,00		743.500,00		515.000,00	228.500,00

7910000

5/5

INSTITUTO MUNICIPAL PARA LA FORMACION Y EL EMPLEO

Fecha Obtención 26/04/2013

Pág. 6



Ayuntamiento
de Málaga

imfe
Instituto Municipal
para la Formación y el Empleo

**EJERCICIOS CERRADOS
OBLIGACIONES DE PRESUPUESTOS CERRADOS**

EJERCICIO 2012

Aplic. Presupuestaria	Descripción	Obligaciones pendientes de pago a 1 de Enero	Modificaciones saldo inicial y anulaciones	Total Obligaciones	Prescripciones	Pagos realizados	Obligaciones pendientes de pago a 31 de Diciembre
2011.00.2410.47900	OTRAS SUBVENCIONES A EMPRESAS PRIVADAS						
2011.00.2410.48100	PREMIOS, BECAS Y PENSIONES DE ESTUDIO E	7.000,00		7.000,00		7.000,00	
2011.00.2410.48900	OTRAS TRANSFERENCIAS CORRIENTES A FAMILI						
2011.00.2410.62200	INVERSION NUEVA ASOCIADA AL FUNCIONAMIEN						
2011.00.2410.62300	INVERSION NUEVA ASOCIADA AL FUNCIONAMIEN						
2011.00.2410.62500	INVERSION NUEVA ASOCIADA AL FUNCIONAMIEN						
2011.00.2410.62600	INVERSION NUEVA ASOCIADA AL FUNCIONAMIEN	4.959,94		4.959,94		4.959,94	
2011.00.2412.13100	PERSONAL LABORAL EVENTUAL						
2011.00.2412.16000	SEGURIDAD SOCIAL	44.018,05		44.018,05		44.018,05	
2011.00.2412.20200	ARRENDAMIENTOS DE EDIFICIOS Y OTRAS CONS						
2011.00.2412.20300	ARRENDAMIENTOS DE MAQUINARIA, INSTALACIO	1.633,28		1.633,28		1.633,28	
2011.00.2412.20500	ARRENDAMIENTOS DE MOBILIARIO Y ENSERES						
2011.00.2412.20600	ARRENDAMIENTOS DE EQUIPOS PARA PROCESOS	566,40		566,40		566,40	
2011.00.2412.21200	REP.MANT.Y CONS.EDIFICIOS Y OTRAS CONSTR						
2011.00.2412.21300	REPARACIONES, MANTENIMIENTO Y CONS. DE						

000165

WFS

INSTITUTO MUNICIPAL PARA LA FORMACION Y EL EMPLEO

Fecha Obtención 26/04/2013

Pág. 7



Ayuntamiento
de Málaga

imfe
Instituto Municipal
para la Formación y el Empleo

**EJERCICIOS CERRADOS
OBLIGACIONES DE PRESUPUESTOS CERRADOS**

EJERCICIO 2012

Aplic. Presupuestaria	Descripción	Obligaciones pendientes de pago a 1 de Enero	Modificaciones saldo inicial y anulaciones	Total Obligaciones	Prescripciones	Pagos realizados	Obligaciones pendientes de pago a 31 de Diciembre
2011.00.2412.21500	REPARACIONES, MANTENIMIENTO Y	798,17		798,17		798,17	
2011.00.2412.21600	REPARACIONES, MANTENIMIENTO Y CONS.						
2011.00.2412.22000	MATERIAL DE OFICINA ORDINARIO NO INVENTA	4.412,00		4.412,00		4.412,00	
2011.00.2412.22001	PRENSA, REVISTAS, LIBROS Y OTRAS PUBLICA	4.542,13		4.542,13		4.542,13	
2011.00.2412.22002	MATERIAL INFORMATICO NO INVENTARIABLE						
2011.00.2412.22100	ENERGIA ELECTRICA	1.387,85		1.387,85		1.387,85	
2011.00.2412.22101	AGUA	962,84		962,84		962,84	
2011.00.2412.22102	GAS						
2011.00.2412.22103	COMBUSTIBLES Y CARBURANTES	20,00		20,00		20,00	
2011.00.2412.22104	VESTUARIO						
2011.00.2412.22106	PRODUCTOS FARMACEUTICOS						
2011.00.2412.22110	PRODUCTOS DE LIMPIEZA Y ASEO						
2011.00.2412.22199	OTROS SUMINISTROS	50.859,76		50.859,76		50.859,76	
2011.00.2412.22200	SERVICIOS DE TELECOMUNICACIONES	1.221,75		1.221,75		1.221,75	
2011.00.2412.22201	COMUNICACIONES POSTALES						

0000167

M/S

INSTITUTO MUNICIPAL PARA LA FORMACION Y EL EMPLEO

Fecha Obtención 26/04/2013
Pág. 8



Ayuntamiento
de Málaga



Instituto Municipal
para la Formación y el Empleo

EJERCICIOS CERRADOS
OBLIGACIONES DE PRESUPUESTOS CERRADOS

EJERCICIO 2012

Aplic. Presupuestaria	Descripción	Obligaciones pendientes de pago a 1 de Enero	Modificaciones saldo inicial y anulaciones	Total Obligaciones	Prescripciones	Pagos realizados	Obligaciones pendientes de pago a 31 de Diciembre
2011.00.2412.22300	SERVICIOS DE TRANSPORTE						
2011.00.2412.22402	OTROS SEGUROS						
2011.00.2412.22500	TRIBUTOS ESTATALES						
2011.00.2412.22502	TRIBUTOS DE LAS ENTIDADES LOCALES						
2011.00.2412.22601	ATENCIONES PROTOCOLARIAS Y	4.177,71		4.177,71		4.177,71	
2011.00.2412.22602	PUBLICIDAD Y PROPAGANDA						
2011.00.2412.22606	REUNIONES, CONFERENCIAS Y CURSOS	130,50		130,50		130,50	
2011.00.2412.22699	OTROS GASTOS DIVERSOS	188,70		188,70		188,70	
2011.00.2412.22700	LIMPIEZA Y ASEO	821,10		821,10		821,10	
2011.00.2412.22701	SERVICIOS DE SEGURIDAD						
2011.00.2412.22706	ESTUDIOS Y TRABAJOS TECNICOS	3.417,34		3.417,34		3.417,34	
2011.00.2412.22799	OTROS TRABAJOS REALIZADOS POR OTRAS	118,00		118,00		118,00	
2011.00.2412.23020	DIETAS DEL PERSONAL DIRECTIVO						
2011.00.2412.23120	LOCOMOCION DEL PERSONAL NO DIRECTIVO	1.545,36		1.545,36		1.545,36	
2011.00.2412.48100	PREMIOS, BECAS Y PENSIONES DE ESTUDIO E						

0000168

13

INSTITUTO MUNICIPAL PARA LA FORMACION Y EL EMPLEO

Fecha Obtención 26/04/2013

Pág. 9



Ayuntamiento
de Málaga



imfe
Instituto Municipal
para la Formación y el Empleo

EJERCICIOS CERRADOS
OBLIGACIONES DE PRESUPUESTOS CERRADOS

EJERCICIO 2012

Aplic. Presupuestaria	Descripción	Obligaciones pendientes de pago a 1 de Enero	Modificaciones saldo inicial y anulaciones	Total Obligaciones	Prescripciones	Pagos realizados	Obligaciones pendientes de pago a 31 de Diciembre
2011.00.3235.13100	PERSONAL LABORAL EVENTUAL						
2011.00.3235.15000	PRODUCTIVIDAD						
2011.00.3235.16000	SEGURIDAD SOCIAL	568,07		568,07		568,07	
2011.00.3235.16200	FORMACION Y PERFECCIONAMIENTO DEL						
2011.00.3235.22000	MATERIAL DE OFICINA NO INVENTARIABLE						
2011.00.3235.22001	PRENSA,REVISTAS,LIBROS Y OTRAS PUBLICAC.						
2011.00.3235.22002	MATERIAL INFORMATICO NO INVENTARIABLE	2.224,30		2.224,30		2.224,30	
2011.00.3235.22100	ENERGIA ELECTRICA						
2011.00.3235.22101	AGUA						
2011.00.3235.22104	VESTUARIO						
2011.00.3235.22199	OTROS SUMINISTROS						
2011.00.3235.22200	SERVICIOS DE TELECOMUNICACIONES						
2011.00.3235.22402	OTROS SEGUROS						
2011.00.3235.22602	PUBLICIDAD Y PROPAGANDA	26.075,78		26.075,78		26.075,78	
2011.00.3235.22700	LIMPIEZA Y ASEO						

000169

Handwritten signature or initials.

INSTITUTO MUNICIPAL PARA LA FORMACION Y EL EMPLEO

Fecha Obtención 26/04/2013

Pág. 10



Ayuntamiento
de Málaga

imfe
Instituto Municipal
para la Formación y el Empleo

EJERCICIOS CERRADOS
OBLIGACIONES DE PRESUPUESTOS CERRADOS

EJERCICIO 2012

Aplic. Presupuestaria	Descripción	Obligaciones pendientes de pago a 1 de Enero	Modificaciones saldo inicial y anulaciones	Total Obligaciones	Prescripciones	Pagos realizados	Obligaciones pendientes de pago a 31 de Diciembre
2011.00.3235.22701	SERVICIOS DE SEGURIDAD						
2011.00.3235.22706	ESTUDIOS Y TRABAJOS TECNICOS						
2011.00.3235.22799	OTROS TRABAJOS REALIZADOS POR OTRAS	73.688,97		73.688,97		73.688,97	
2011.00.3235.48100	PREMIOS, BECAS Y PENSIONES DE ESTUDIO E	720,00		720,00		720,00	
2011.00.9209.10100	RETRIBUCIONES BASICAS DE PERSONAL DIREC						
2011.00.9209.13000	RETRIBUCIONES BASICAS DEL PERSONAL LABOR						
2011.00.9209.13100	PERSONAL LABORAL TEMPORAL						
2011.00.9209.15000	PRODUCTIVIDAD						
2011.00.9209.16000	SEGURIDAD SOCIAL	4.116,00		4.116,00		4.116,00	
2011.00.9209.20200	ARRENDAMIENTOS DE EDIFICIOS Y OTRAS CONS	7.019,78		7.019,78		7.019,78	
2011.00.9209.21200	REPARACIONES, MANTENIMIENTO Y CONS. DE	1.172,14		1.172,14		1.172,14	
2011.00.9209.21400	REPARACIONES, MANTENIMIENTO Y CONS. DE	8,00		8,00		8,00	
2011.00.9209.21500	REPARACIONES, MANTENIMIENTO Y	1.128,48		1.128,48		1.128,48	
2011.00.9209.22100	ENERGIA ELECTRICA	3.000,88		3.000,88		3.000,88	
2011.00.9209.22101	AGUA	796,42		796,42		796,42	

0000170

13

INSTITUTO MUNICIPAL PARA LA FORMACION Y EL EMPLEO

Fecha Obtención 26/04/2013

Pág. 11



Ayuntamiento
de Málaga

imfe
Instituto Municipal
para la Formación y el Empleo

**EJERCICIOS CERRADOS
OBLIGACIONES DE PRESUPUESTOS CERRADOS**

EJERCICIO 2012

Aplic. Presupuestaria	Descripción	Obligaciones pendientes de pago a 1 de Enero	Modificaciones saldo inicial y anulaciones	Total Obligaciones	Prescripciones	Pagos realizados	Obligaciones pendientes de pago a 31 de Diciembre
2011.00.9209.22103	COMBUSTIBLES Y CARBURANTES	142,51		142,51		142,51	
2011.00.9209.22199	OTROS SUMINISTROS	19,80		19,80		19,80	
2011.00.9209.22200	SERVICIOS DE TELECOMUNICACIONES	1.135,52		1.135,52		1.135,52	
2011.00.9209.22201	COMUNICACIONES POSTALES	339,81		339,81		339,81	
2011.00.9209.22601	ATENCIONES PROTOCOLARIAS Y	32,80		32,80		32,80	
2011.00.9209.22604	GASTOS JURÍDICOS Y CONTENCIOSOS	3.384,98		3.384,98		3.384,98	
2011.00.9209.22706	ESTUDIOS Y TRABAJOS TECNICOS	1.880,47		1.880,47		1.880,47	
2011.00.9209.22799	OTROS TRABAJOS REALIZADOS POR OTRAS	209,85		209,85		209,85	
2011.00.9209.23020	DIETAS DEL PERSONAL DIRECTIVO	130,90		130,90		130,90	
2011.00.9209.23110	LOCOMOCION DEL PERSONAL DIRECTIVO	5,30		5,30		5,30	
2011.00.9209.23120	LOCOMOCION DEL PERSONAL NO DIRECTIVO	557,04		557,04		557,04	
2011.00.9209.24000	GASTOS DE EDICIÓN Y PUBLICACIÓN	4.484,00		4.484,00		4.484,00	
		2.226.582,39		2.226.582,39	35.365,33	899.752,29	1.291.464,77

0000171



Ayuntamiento
de Málaga

imfe
Instituto Municipal
para la Formación y el Empleo

0000172

4/3

20. INFORMACIÓN PRESUPUESTARIA
20.2 EJERCICIOS CERRADOS
B) DERECHOS A COBRAR DE PRESUPUESTOS CERRADOS



Ayuntamiento
de Málaga

imfe
Instituto Municipal
para la Formación y el Empleo

0000173

75

20. INFORMACIÓN PRESUPUESTARIA
20.2 EJERCICIOS CERRADOS
B) DERECHOS A COBRAR DE PRESUPUESTOS CERRADOS
B.1) DERECHOS ANULADOS



EJERCICIOS CERRADOS

DERECHOS A COBRAR DE PRESUPUESTOS CERRADOS

EJERCICIO 2012

APLICACIÓN PRESUPUESTARIA	DESCRIPCIÓN	PENDIENTE DE COBRO A 1 DE ENERO	MODIFICACIONES SALDO INICIAL	DERECHOS ANULADOS		TOTAL DERECHOS ANULADOS
				ANULACIÓN DE LIQUIDACIONES	APLAZAMIENTO Y FRACCIONAMIENTO	
2009.00.40000	TRANSF CTES DEL AYTO A SUS OO AA					
2009.00.70000	T CAPITAL DEL AYTO A SUS OO AA	17.850,64				
2010.00.42090	OTRAS T CTES DE ADMON GRAL ESTADO	546.768,59				
2010.00.54100	RTA INMUEBL ARRENDAMIENTO F URBANAS	77,54				
2010.00.83002	REIN.PTMOS.CONC.EM.CIAL.IND.O FIN.C.P.	300,00				
2011.00.40000	TRANSFERENCIAS CORRIENTES DEL AYUNTAMIEN	2.001.766,00				
2011.00.42090	OTRAS TRANSFERENCIA CORRIENTES DE LA ADM	499.521,57				
2011.00.45100	TRANSFERENCIAS CORRIENTES DE ORGANISMOS	1.079.803,51				
2011.00.54100	RENTA DE INMUEBLES PRODUCTO DEL ARRENDAM	6.050,31				
2011.00.70000	TRANSFERENCIAS DE CAPITAL DEL AYUNTAMIEN	4.959,94				
2011.00.82001	REINTEGRO DE ANTICIPOS Y PRESTAMOS CONCE	3.595,65	12,41			
2011.00.83002	REINTEGRO DE PRESTAMOS CONCEDIDOS A EMPR	2.900,00				
TOTAL		4.163.593,75	12,41			

0000174



Ayuntamiento
de Málaga

imfe
Instituto Municipal
para la Formación y el Empleo

0000175



20. INFORMACIÓN PRESUPUESTARIA
20.2 EJERCICIOS CERRADOS
B) DERECHOS A COBRAR DE PRESUPUESTOS CERRADOS
B.2) DERECHOS CANCELADOS



Ayuntamiento de Málaga



EJERCICIOS CERRADOS
DERECHOS A COBRAR DE PRESUPUESTOS CERRADOS

EJERCICIO 2012

APLICACIÓN PRESUPUESTARIA	DESCRIPCIÓN	DERECHOS CANCELADOS				TOTAL DERECHOS CANCELADOS	RECAUDACIÓN	PENDIENTE DE COBRO A 31 DE DICIEMBRE
		COBROS EN ESPECIE	INSOLVENCIAS	PRESCRIPCIONES	OTRAS CAUSAS			
2009.00.40000	TRANSF CTES DEL AYTO A SUS OO AA							
2009.00.70000	T CAPITAL DEL AYTO A SUS OO AA						17.850,64	
2010.00.42090	OTRAS T CTES DE ADMON GRAL ESTADO							546.768,59
2010.00.54100	RTA INMUEBL ARRENDAMIENTO F URBANAS							77,54
2010.00.83002	REIN.PTMOS.CONC.EM.CIAL.IND.O FIN.C.P.						300,00	
2011.00.40000	TRANSFERENCIAS CORRIENTES DEL AYUNTAMIEN						2.001.766,00	
2011.00.42090	OTRAS TRANSFERENCIA CORRIENTES DE LA ADM							499.521,57
2011.00.45100	TRANSFERENCIAS CORRIENTES DE ORGANISMOS						368.515,38	711.288,13
2011.00.54100	RENTA DE INMUEBLES PRODUCTO DEL ARRENDAM							6.050,31
2011.00.70000	TRANSFERENCIAS DE CAPITAL DEL AYUNTAMIEN						4.959,94	
2011.00.82001	REINTEGRO DE ANTICIPOS Y PRESTAMOS CONCE						3.595,65	12,41
2011.00.83002	REINTEGRO DE PRESTAMOS CONCEDIDOS A EMPR						2.100,00	800,00
TOTAL							2.399.087,61	1.764.518,55

0000176



Ayuntamiento
de Málaga

imfe
Instituto Municipal
para la Formación y el Empleo

0000177

17/3

20. INFORMACIÓN PRESUPUESTARIA
20.2 EJERCICIOS CERRADOS
C) VARIACIÓN DE RESULTADOS PRESUPUESTARIOS DE
EJERCICIOS ANTERIORES.



EJERCICIOS CERRADOS

VARIACIÓN DE RESULTADOS PRESUPUESTARIOS DE EJERCICIOS ANTERIORES

			EJERCICIO 2012
	TOTAL VARIACIÓN DERECHOS	TOTAL VARIACIÓN OBLIGACIONES	VARIACIÓN DE RESULTADOS PRESUPUESTARIOS DE EJERCICIOS ANTERIORES
- a) Operaciones corrientes		-35.365,33	35.365,33
- b) Otras operaciones no financieras			
- Operaciones no financieras (a + b)		-35.365,33	35.365,33
- Activos financieros	12,41		12,41
- Pasivos financieros			
TOTAL	12,41	-35.365,33	35.377,74

0000178

13



Ayuntamiento
de Málaga

imfe
Instituto Municipal
para la Formación y el Empleo

0000179

7/5

20. INFORMACIÓN PRESUPUESTARIA

20.3 EJERCICIOS POSTERIORES

A) COMPROMISOS DE GASTO CON CARGO A PRESUPUESTOS DE EJERCICIOS POSTERIORES



Ayuntamiento
de Málaga



EJERCICIOS POSTERIORES

COMPROMISOS DE GASTO CON CARGO A PRESUPUESTOS DE EJERCICIOS POSTERIORES

EJERCICIO 2012

APLIC. PRESUPUESTARIA	DESCRIPCIÓN	COMPROMISOS DE GASTOS ADQUIRIDOS CON CARGO AL PRESUPUESTO DEL EJERCICIO				
		2.013	2.014	2.015	2.016	AÑOS SUCESIVOS
...						
TOTAL						

000180

73



Ayuntamiento
de Málaga

imfe
Instituto Municipal
para la Formación y el Empleo

0000181

43

20. INFORMACIÓN PRESUPUESTARIA
20.3 EJERCICIOS POSTERIORES
B) COMPROMISOS DE INGRESO CON CARGO A PRESUPUESTOS DE
EJERCICIOS POSTERIORES.

INSTITUTO MUNICIPAL PARA LA FORMACION Y EL EMPLEO



Ayuntamiento
de Málaga

imfe
Instituto Municipal
para la Formación y el Empleo

Fecha Obtención 26/04/2013

Pág. 1

EJERCICIOS POSTERIORES

COMPROMISOS DE INGRESO CON CARGO A PRESUPUESTOS DE EJERCICIOS POSTERIORES

EJERCICIO 2012

APLICACIÓN PRESUPUESTARIA	DESCRIPCIÓN	COMPROMISOS DE INGRESOS CONCERTADOS IMPUTABLES AL EJERCICIO				
		2013	2014	2015	2016	AÑOS SUCESIVOS
TOTAL						

0000182

75



Ayuntamiento
de Málaga

imfe
Instituto Municipal
para la Formación y el Empleo

0000183

73

20. INFORMACIÓN PRESUPUESTARIA
20.4 GASTOS CON FINANCIACIÓN AFECTADA



Ayuntamiento
de Málaga

imfe
Instituto Municipal
para la Formación y el Empleo

0000184

73

20. INFORMACIÓN PRESUPUESTARIA
20.4 GASTOS CON FINANCIACIÓN AFECTADA
20.4.1. DESVIACIONES DE FINANCIACIÓN



Ayuntamiento
de Málaga



Instituto Municipal
para la Formación y el Empleo

GASTOS CON FINANCIACIÓN AFECTADA

DESVIACIONES DE FINANCIACIÓN

EJERCICIO 2012

CÓDIGO DE GASTO	DESCRIPCIÓN	DESVIACIONES DEL EJERCICIO		DESVIACIONES ACUMULADAS	
		POSITIVAS	NEGATIVAS	POSITIVAS	NEGATIVAS
2006.3.004.1	P.E.F.A.	50.929,90			
2006.3.006.1	AULA MENTOR		5.851,76	7.302,23	
2008.3.012.1	INICIATIVA URBANA	57.177,65	153,70	165,15	
2010.3.010.1	URBANA ORIENTACION 2010	102.486,04		3.548,47	
2010.3.011.1	URBANA EMPRENDEDORES 2010	79.020,61		2.560,91	
2010.3.014.1	E.T. EDIF. HIST. LA CONSULA Y SU ENTORNO	183.079,86		53,01	
2010.3.015.1	E.T. ACTIVIDADES DEPORTIVAS	109.577,31		131,97	
2010.3.022.1	COOPER.TRANSFRONT.MARRUECOS EMPRENDEDORE	2.193,38			
2010.3.023.1	CURSOS F.P.E. 2009		1.817,47		1.812,34
2010.3.026.1	EUROEMPLEO	1.817,17	18.541,34	9.013,02	
2010.3.028.1	E.T. LA CONCEPCION VIII	6.140,46	24.036,60	9.713,41	
2010.3.029.1	E.T.CASCO ANTIGUO MALACITANO	31.836,60	3.885,66	16.800,09	
2010.3.030.1	E.T. DISTRITO PALMA-PALMILLA	11.191,08	6.987,89	11.666,11	
2010.3.031.1	E.T. EFICIENCIA ENERGETICA	12.823,21	6.400,12	10.680,07	
2010.3.033.1	FORMACION EXTRA-INCENTIVADA		490.011,62	33.546,10	

000185

75



Ayuntamiento
de Málaga



imfe
Instituto Municipal
para la Formación y el Empleo

GASTOS CON FINANCIACIÓN AFECTADA

EJERCICIO 2012

DESVIACIONES DE FINANCIACIÓN

CÓDIGO DE GASTO	DESCRIPCIÓN	DESVIACIONES DEL EJERCICIO		DESVIACIONES ACUMULADAS	
		POSITIVAS	NEGATIVAS	POSITIVAS	NEGATIVAS
2011.3.011.1	ESCUELA MUJER 2011 (URBANA)	3.691,00			
2011.3.012.1	PROMOCION CENTROS APOYO A EMPRENDEDORES		4.080,00	385,33	
2011.3.015.1	PROYECTO BOREAL FSE:20-2011	78.436,74		78.894,82	
2011.3.017.1	ALPES II 2011/2012	42.189,87			
2011.3.018.1	FORMACION EXTRA INCENTIVADA 2011		14.249,39	452.678,93	
2011.3.022.1	ORIENTA C/VICTORIA 2011-2012	2.527,96	24.673,53		43.064,67
2011.3.023.1	ORIENTA PALMA-PALMILLA 2011-2012	664,51	4.657,17	460,74	7.964,86
2011.3.024.1	ORIENTA LOS TILOS 2011-2012	1.878,97	10.773,75		17.253,91
2011.3.025.1	INTEGRA 2011	11.075,00		134,79	
2012.3.001.1	GERENCIA 2012	5.278,06		5.278,06	
2012.3.002.1	WEB DE EMPLEO 2012	13,75		13,75	
2012.3.004.1	PREMIOS DE EMPLEO 2012	0,01		0,01	
2012.3.005.1	PROYECTO HORIZONTE POCTEFEX 2012		98,64		98,64
2012.3.006.1	FORMACIÓN INCENTIVADA 2012	11.012,48		11.012,48	
2012.3.007.1	FORMACIÓN ON LINE 2012	6.675,76		6.675,76	

0000186

INSTITUTO MUNICIPAL PARA LA FORMACION Y EL EMPLEO

Fecha Obtención 26/04/2013

Pág. 3



Ayuntamiento
de Málaga



instituto Municipal
para la Formación y el Empleo

GASTOS CON FINANCIACIÓN AFECTADA

EJERCICIO 2012

DESVIACIONES DE FINANCIACIÓN

CÓDIGO DE GASTO	DESCRIPCIÓN	DESVIACIONES DEL EJERCICIO		DESVIACIONES ACUMULADAS	
		POSITIVAS	NEGATIVAS	POSITIVAS	NEGATIVAS
2012.3.008.1	ESCUELA DE EMPRESAS 2012	43,21		43,21	
2012.3.009.1	FORMACIÓN LABORAL 2012	434,90		434,90	
2012.3.010.1	TALLER DE EMPLEO DEPENDIENTES PALMA PALMILLA	13.540,00		13.540,00	
2012.3.011.1	TALLER DE EMPLEO SERIGRAFÍA Y DISEÑO	13.540,00		13.540,00	
2012.3.013.1	ESCUELA TALLER ANTONIO RAMOS II	50.500,00		50.500,00	
2012.3.014.1	ESCUELA TALLER CERRO VALLEJO	13.310,00		13.310,00	
2012.3.018.1	SERVICIOS INFORMATICOS 2012	1.947,01		1.947,01	
2012.3.019.1	SERVICIO JOVEN DE EMPLEO 2012	1.129,35		1.129,35	
2012.3.021.1	TECNICO DE APOYO ADMINISTRACION	1.951,55		1.951,55	
2012.3.022.1	CURSOS F.P.E. 2011	17.540,69		17.540,69	
2012.3.023.1	A.L.P.E.S. 2012 APORT. MUNICIPAL	13.640,23		13.640,23	
2012.3.024.1	FOMENTO DE EMPLEO 2012	228,51		228,51	
2012.3.025.1	ORIENTA C/VICTORIA 2012-2013	5.547,77		5.547,77	
2012.3.026.1	ORIENTA PALMA-PALMILLA 2012-2013	1.451,39		1.451,39	
2012.3.027.1	ORIENTA LOS TILOS 2012-2013	2.858,74		2.858,74	

000187

75



Ayuntamiento
de Málaga

imfe
Instituto Municipal
para la Formación y el Empleo

GASTOS CON FINANCIACIÓN AFECTADA

EJERCICIO 2012

DESVIACIONES DE FINANCIACIÓN

CÓDIGO DE GASTO	DESCRIPCIÓN	DESVIACIONES DEL EJERCICIO		DESVIACIONES ACUMULADAS	
		POSITIVAS	NEGATIVAS	POSITIVAS	NEGATIVAS
	TOTAL	949.380,73	616.218,64	798.378,56	70.194,42

000138

97



Ayuntamiento
de Málaga

imfe
Instituto Municipal
para la Formación y el Empleo

0000189

73

20. INFORMACIÓN PRESUPUESTARIA
20.4 GASTOS CON FINANCIACIÓN AFECTADA
20.4.2. INFORMACIÓN DE CADA UNIDAD DE GASTO



Ayuntamiento
de Málaga



GASTOS CON FINANCIACIÓN AFECTADA

INFORMACIÓN DE CADA UNIDAD DE GASTO

IDENTIFICACIÓN DEL GASTO 2004.3.002.1 - CURSOS F.P.O. 2003

A) DATOS GENERALES IDENTIFICATIVOS		EJERCICIO	2012
FECHA INICIO 1 / 2004 DURACIÓN 1 años COEFICIENTE FINANCIACIÓN TOTAL 1,09	APLICACIONES PRESUPUESTARIAS 00.45080 - OTRAS SUBV CTES DE ADMON GRAL JTA ANDA	AGENTES FINANCIADORES S4111001F - CONSEJERIA DE EMPLEO Y DESAR.TECNOL	

B) GESTIÓN DEL GASTO

AÑO	GASTOS PREVISTOS	GASTO COMPROMETIDO	OBLIGACIONES RECONOCIDAS	GASTO PENDIENTE
2004			62.362,71	
2005				
2006				
2007				
2008				
2009				
2010				
2011				
2012				
TOTAL	62.362,71	62.362,71	62.362,71	

C) GESTIÓN DE LOS INGRESOS AFECTADOS

AÑO	INGRESOS PREVISTOS	INGRESOS COMPROMETIDOS	DERECHOS RECONOCIDOS	INGRESOS PENDIENTES
2004			56.150,56	
2005			11.679,82	
2011				
2012				
TOTAL	67.830,38		67.830,38	

000190

MS



Ayuntamiento
de Málaga



GASTOS CON FINANCIACIÓN AFECTADA

INFORMACIÓN DE CADA UNIDAD DE GASTO

IDENTIFICACIÓN DEL GASTO

2004.3.002.1 - CURSOS F.P.O. 2003

D) DESVIACIONES DE FINANCIACIÓN POR AGENTES

EJERCICIO 2012

IDENTIFICACIÓN AGENTE	AÑO	INGRESOS PREVISTOS	DERECHOS RECONOCIDOS	COEFICIENTE FINANCIACIÓN	DESVIACIONES DE FINANCIACIÓN	
					EN EL EJERCICIO	ACUMULADAS
S4111001F - CONSEJERIA DE EMPLEO Y DESAR.TECNOLOGICO	2004		56.150,56			
	2005		11.679,82			
	2011					
	2012					
TOTAL AGENTE		67.830,38	67.830,38	1,09		
TOTAL DESVIACIONES POSITIVAS						
TOTAL DESVIACIONES NEGATIVAS						

000091



Ayuntamiento
de Málaga



GASTOS CON FINANCIACIÓN AFECTADA

INFORMACIÓN DE CADA UNIDAD DE GASTO

IDENTIFICACIÓN DEL GASTO 2006.3.004.1 - P.E.F.A.

A) DATOS GENERALES IDENTIFICATIVOS		EJERCICIO	2012
FECHA INICIO 1 / 2006 DURACIÓN 7 años COEFICIENTE FINANCIACIÓN TOTAL 0,94	APLICACIONES PRESUPUESTARIAS 00.40000 - TRANSF CTES DEL AYTO A SUS OO AA 00.87010 - RTE TESORERIA GTOS FINANC AFECTADA	AGENTES FINANCIADORES P2906700F - EXCMO. AYUNTAMIENTO DE MALAGA	

B) GESTIÓN DEL GASTO

AÑO	GASTOS PREVISTOS	GASTO COMPROMETIDO	OBLIGACIONES RECONOCIDAS	GASTO PENDIENTE
2006			510.000,00	
2007			700.000,00	
2008			720.000,00	
2009			675.000,00	
2010			565.000,00	
2011			830.000,00	
2012			850.000,00	
TOTAL	4.850.000,00	4.850.000,00	4.850.000,00	

C) GESTIÓN DE LOS INGRESOS AFECTADOS

AÑO	INGRESOS PREVISTOS	INGRESOS COMPROMETIDOS	DERECHOS RECONOCIDOS	INGRESOS PENDIENTES
2006			510.000,00	
2007			555.000,00	
2008			558.744,00	
2009			686.256,00	
2010			569.400,00	
2011			830.000,00	
2012			850.000,00	
TOTAL	850.000,00	4.559.400,00	850.000,00	4.559.400,00

000192

73



Ayuntamiento
de Málaga



GASTOS CON FINANCIACIÓN AFECTADA

INFORMACIÓN DE CADA UNIDAD DE GASTO

IDENTIFICACIÓN DEL GASTO 2006.3.004.1 - P.E.F.A.

D) DESVIACIONES DE FINANCIACIÓN POR AGENTES

EJERCICIO 2012

IDENTIFICACIÓN AGENTE	AÑO	INGRESOS PREVISTOS	DERECHOS RECONOCIDOS	COEFICIENTE FINANCIACIÓN	DESVIACIONES DE FINANCIACIÓN	
					EN EL EJERCICIO	ACUMULADAS
P2906700F - EXCMO. AYUNTAMIENTO DE MALAGA	2006		510.000,00			
	2007		555.000,00			
	2008		558.744,00			
	2009		686.256,00			
	2010		569.400,00			
	2011		830.000,00			
	2012		850.000,00			
TOTAL AGENTE		4.559.400,00	4.559.400,00	0,94	50.929,90	
TOTAL DESVIACIONES POSITIVAS						50.929,90
TOTAL DESVIACIONES NEGATIVAS						

0000193



Ayuntamiento
de Málaga



GASTOS CON FINANCIACIÓN AFECTADA

INFORMACIÓN DE CADA UNIDAD DE GASTO

IDENTIFICACIÓN DEL GASTO 2006.3.006.1 - AULA MENTOR

A) DATOS GENERALES IDENTIFICATIVOS		EJERCICIO	2012
FECHA INICIO 2 / 2006	APLICACIONES PRESUPUESTARIAS	AGENTES FINANCIADORES	
DURACIÓN 7 años	00.39900 - INGRESOS INDETERMINADOS	A. MENTOR - AULA MENTOR	
COEFICIENTE FINANCIACIÓN TOTAL 1,05	00.87010 - RTE TESORERIA GTOS FINANC AFECTADA		

B) GESTIÓN DEL GASTO

AÑO	GASTOS PREVISTOS	GASTO COMPROMETIDO	OBLIGACIONES RECONOCIDAS	GASTO PENDIENTE
2006			4.362,33	
2007			16.755,19	
2008			9.116,35	
2009			13.534,58	
2010			32.953,58	
2011			19.581,59	
2012			25.307,62	
TOTAL	128.548,84	121.611,24	121.611,24	6.937,60

C) GESTIÓN DE LOS INGRESOS AFECTADOS

AÑO	INGRESOS PREVISTOS	INGRESOS COMPROMETIDOS	DERECHOS RECONOCIDOS	INGRESOS PENDIENTES
2006			10.722,00	
2007			16.946,00	
2008			11.996,24	
2009			12.504,00	
2010			37.294,00	
2011			25.057,00	
2012			20.786,00	
TOTAL	135.305,24		135.305,24	

0000194



Ayuntamiento
de Málaga



GASTOS CON FINANCIACIÓN AFECTADA

INFORMACIÓN DE CADA UNIDAD DE GASTO

IDENTIFICACIÓN DEL GASTO

2006.3.006.1 - AULA MENTOR

D) DESVIACIONES DE FINANCIACIÓN POR AGENTES

EJERCICIO 2012

IDENTIFICACIÓN AGENTE	AÑO	INGRESOS PREVISTOS	DERECHOS RECONOCIDOS	COEFICIENTE FINANCIACIÓN	DESVIACIONES DE FINANCIACIÓN	
					EN EL EJERCICIO	ACUMULADAS
A. MENTOR - AULA MENTOR	2006		10.722,00			
	2007		16.946,00			
	2008		11.996,24			
	2009		12.504,00			
	2010		37.294,00			
	2011		25.057,00			
	2012		20.786,00			
TOTAL AGENTE		135.305,24	135.305,24	1,05	-5.851,76	7.302,23
TOTAL DESVIACIONES POSITIVAS						7.302,23
TOTAL DESVIACIONES NEGATIVAS					5.851,76	

000095



Ayuntamiento
de Málaga



GASTOS CON FINANCIACIÓN AFECTADA

INFORMACIÓN DE CADA UNIDAD DE GASTO

IDENTIFICACIÓN DEL GASTO 2008.3.011.1 - PROGRAMA MALAGA EMPLEO FSE:27-2009

A) DATOS GENERALES IDENTIFICATIVOS		EJERCICIO	2012
FECHA INICIO 6 / 2008 DURACIÓN 4 años COEFICIENTE FINANCIACIÓN TOTAL 1,00	APLICACIONES PRESUPUESTARIAS 00.40000 - TRANSF CTES DEL AYTO A SUS OO AA 00.42090 - OTRAS T CTES DE ADMON GRAL ESTADO	AGENTES FINANCIADORES P2906700F - EXCMO. AYUNTAMIENTO DE MALAGA S2811022I - MINISTERIO ADMINISTRACIONES PUBLICAS	

B) GESTIÓN DEL GASTO

AÑO	GASTOS PREVISTOS	GASTO COMPROMETIDO	OBLIGACIONES RECONOCIDAS	GASTO PENDIENTE
2008			17.636,83	
2009			624.937,53	
2010			853.081,24	
2011			548.099,96	
2012				
TOTAL	2.043.755,56	2.043.755,56	2.043.755,56	

C) GESTIÓN DE LOS INGRESOS AFECTADOS

AÑO	INGRESOS PREVISTOS	INGRESOS COMPROMETIDOS	DERECHOS RECONOCIDOS	INGRESOS PENDIENTES
2008			3.527,37	
2009			191.599,00	
2010			1.300.529,23	
2011			548.099,96	
2012				
TOTAL	2.043.755,56		2.043.755,56	

000196

73



Ayuntamiento
de Málaga



GASTOS CON FINANCIACIÓN AFECTADA

INFORMACIÓN DE CADA UNIDAD DE GASTO

IDENTIFICACIÓN DEL GASTO

2008.3.011.1 - PROGRAMA MALAGA EMPLEO FSE:27-2009

EJERCICIO 2012

D) DESVIACIONES DE FINANCIACIÓN POR AGENTES

IDENTIFICACIÓN AGENTE	AÑO	INGRESOS PREVISTOS	DERECHOS RECONOCIDOS	COEFICIENTE FINANCIACIÓN	DESVIACIONES DE FINANCIACIÓN	
					EN EL EJERCICIO	ACUMULADAS
P2906700F - EXCMO. AYUNTAMIENTO DE MALAGA	2008		3.527,37			
	2009		191.599,00			
	2010		172.619,00			
	2011		56.427,39			
	2012					
TOTAL AGENTE		424.172,76	424.172,76	0,21		
S2811022I - MINISTERIO ADMINISTRACIONES PUBLICAS	2008					
	2009					
	2010		1.127.910,23			
	2011		491.672,57			
	2012					
TOTAL AGENTE		1.619.582,80	1.619.582,80	0,79		
TOTAL DESVIACIONES POSITIVAS						
TOTAL DESVIACIONES NEGATIVAS						

0000197



Ayuntamiento
de Málaga



GASTOS CON FINANCIACIÓN AFECTADA

INFORMACIÓN DE CADA UNIDAD DE GASTO

IDENTIFICACIÓN DEL GASTO 2008.3.012.1 - INICIATIVA URBANA

A) DATOS GENERALES IDENTIFICATIVOS		EJERCICIO	2012
FECHA INICIO 8 / 2008 DURACIÓN 4 años COEFICIENTE FINANCIACIÓN TOTAL 0,95	APLICACIONES PRESUPUESTARIAS 00.40000 - TRANSF CTES DEL AYTO A SUS OO AA 00.70000 - T CAPITAL DEL AYTO A SUS OO AA 00.87010 - RTE TESORERIA GTOS FINANC AFECTADA	AGENTES FINANCIADORES P2906700F - EXCMO. AYUNTAMIENTO DE MALAGA	

B) GESTIÓN DEL GASTO

AÑO	GASTOS PREVISTOS	GASTO COMPROMETIDO	OBLIGACIONES RECONOCIDAS	GASTO PENDIENTE
2008			9.596,50	
2009			278.132,57	
2010			245.694,47	
2011			92.745,51	
2012			3.828,99	
TOTAL	630.171,78	630.171,78	629.998,04	173,74

C) GESTIÓN DE LOS INGRESOS AFECTADOS

AÑO	INGRESOS PREVISTOS	INGRESOS COMPROMETIDOS	DERECHOS RECONOCIDOS	INGRESOS PENDIENTES
2008			9.596,50	
2009			350.738,61	
2010			173.088,43	
2011			4.959,94	
2012			60.663,83	
TOTAL	599.047,31		599.047,31	

861000

Handwritten signature



Ayuntamiento
de Málaga



GASTOS CON FINANCIACIÓN AFECTADA

INFORMACIÓN DE CADA UNIDAD DE GASTO

IDENTIFICACIÓN DEL GASTO

2008.3.012.1 - INICIATIVA URBANA

D) DESVIACIONES DE FINANCIACIÓN POR AGENTES

EJERCICIO 2012

IDENTIFICACIÓN AGENTE	AÑO	INGRESOS PREVISTOS	DERECHOS RECONOCIDOS	COEFICIENTE FINANCIACIÓN	DESVIACIONES DE FINANCIACIÓN		
					EN EL EJERCICIO	ACUMULADAS	
P2906700F - EXCMO. AYUNTAMIENTO DE MALAGA	2008		9.596,50				
	2009		350.738,61				
	2010		173.088,43				
	2011		4.959,94				
	2012		60.663,83				
TOTAL AGENTE		599.047,31	599.047,31	0,95	57.023,95	165,15	
TOTAL DESVIACIONES POSITIVAS						57.177,65	165,15
TOTAL DESVIACIONES NEGATIVAS						153,70	

000199

23



Ayuntamiento
de Málaga



GASTOS CON FINANCIACIÓN AFECTADA

INFORMACIÓN DE CADA UNIDAD DE GASTO

IDENTIFICACIÓN DEL GASTO 2008.3.015.1 - PLAN AVANZA 2008

A) DATOS GENERALES IDENTIFICATIVOS		EJERCICIO	2012
FECHA INICIO 8 / 2008 DURACIÓN 3 años COEFICIENTE FINANCIACIÓN TOTAL 0,95	APLICACIONES PRESUPUESTARIAS 00.40000 - TRANSF CTES DEL AYTO A SUS OO AA 00.70000 - T CAPITAL DEL AYTO A SUS OO AA 00.87010 - RTE TESORERIA GTOS FINANC AFECTADA	AGENTES FINANCIADORES P2906700F - EXCMO. AYUNTAMIENTO DE MALAGA	

B) GESTIÓN DEL GASTO

AÑO	GASTOS PREVISTOS	GASTO COMPROMETIDO	OBLIGACIONES RECONOCIDAS	GASTO PENDIENTE
2008			2.262,00	
2009			110.392,06	
2010			61.876,90	
2011			10.654,00	
2012				
TOTAL	185.184,96	185.184,96	185.184,96	

C) GESTIÓN DE LOS INGRESOS AFECTADOS

AÑO	INGRESOS PREVISTOS	INGRESOS COMPROMETIDOS	DERECHOS RECONOCIDOS	INGRESOS PENDIENTES
2008			2.262,00	
2009			110.392,06	
2010			28.805,22	
2011			33.813,90	
2012				
TOTAL	175.273,18		175.273,18	

000000

73



Ayuntamiento
de Málaga



GASTOS CON FINANCIACIÓN AFECTADA

INFORMACIÓN DE CADA UNIDAD DE GASTO

IDENTIFICACIÓN DEL GASTO

2008.3.015.1 - PLAN AVANZA 2008

D) DESVIACIONES DE FINANCIACIÓN POR AGENTES

EJERCICIO 2012

IDENTIFICACIÓN AGENTE	AÑO	INGRESOS PREVISTOS	DERECHOS RECONOCIDOS	COEFICIENTE FINANCIACIÓN	DESVIACIONES DE FINANCIACIÓN	
					EN EL EJERCICIO	ACUMULADAS
P2906700F - EXCMO. AYUNTAMIENTO DE MALAGA	2008		2.262,00			
	2009		110.392,06			
	2010		28.805,22			
	2011		33.813,90			
	2012					
TOTAL AGENTE		175.273,18	175.273,18	0,95		
TOTAL DESVIACIONES POSITIVAS						
TOTAL DESVIACIONES NEGATIVAS						

0000201

43



Ayuntamiento
de Málaga



GASTOS CON FINANCIACIÓN AFECTADA

INFORMACIÓN DE CADA UNIDAD DE GASTO

IDENTIFICACIÓN DEL GASTO 2009.3.002.1 - E.T. ANTONIO RAMOS

A) DATOS GENERALES IDENTIFICATIVOS		EJERCICIO
FECHA INICIO 1 / 2009	APLICACIONES PRESUPUESTARIAS	2012
DURACIÓN 3 años	00.40000 - TRANSF CTES DEL AYTO A SUS OO AA	
COEFICIENTE FINANCIACIÓN TOTAL 0,99	00.45100 - T C OO.AA. Y AGENCIAS JTA AND	
	00.87010 - RTE TESORERIA GTOS FINANC AFECTADA	
	AGENTES FINANCIADORES	
	P2906700F - EXCMO. AYUNTAMIENTO DE MALAGA	
	Q4100684B - SERVICIO ANDALUZ DE EMPLEO (S.A.E.)	

B) GESTIÓN DEL GASTO

AÑO	GASTOS PREVISTOS	GASTO COMPROMETIDO	OBLIGACIONES RECONOCIDAS	GASTO PENDIENTE
2009			555.121,62	
2010			667.684,10	
2011			55.636,32	
2012				
TOTAL	1.278.442,04	1.278.442,04	1.278.442,04	

C) GESTIÓN DE LOS INGRESOS AFECTADOS

AÑO	INGRESOS PREVISTOS	INGRESOS COMPROMETIDOS	DERECHOS RECONOCIDOS	INGRESOS PENDIENTES
2009			625.971,00	
2010			685.106,17	
2011			-39.931,11	
2012				
TOTAL	1.271.146,06		1.271.146,06	

000202



Ayuntamiento
de Málaga



GASTOS CON FINANCIACIÓN AFECTADA

INFORMACIÓN DE CADA UNIDAD DE GASTO

IDENTIFICACIÓN DEL GASTO

2009.3.002.1 - E.T. ANTONIO RAMOS

EJERCICIO 2012

D) DESVIACIONES DE FINANCIACIÓN POR AGENTES

IDENTIFICACIÓN AGENTE	AÑO	INGRESOS PREVISTOS	DERECHOS RECONOCIDOS	COEFICIENTE FINANCIACIÓN	DESVIACIONES DE FINANCIACIÓN	
					EN EL EJERCICIO	ACUMULADAS
P2906700F - EXCMO. AYUNTAMIENTO DE MALAGA	2009					
	2010		90.843,22			
	2011					
	2012					
TOTAL AGENTE		90.843,22	90.843,22	0,07		
Q4100684B - SERVICIO ANDALUZ DE EM LEO (S.A.E.)	2009		625.971,00			
	2010		594.262,95			
	2011		-39.931,11			
	2012					
TOTAL AGENTE		1.180.302,84	1.180.302,84	0,92		
TOTAL DESVIACIONES POSITIVAS						
TOTAL DESVIACIONES NEGATIVAS						

0000203



Ayuntamiento
de Málaga



GASTOS CON FINANCIACIÓN AFECTADA

INFORMACIÓN DE CADA UNIDAD DE GASTO

IDENTIFICACIÓN DEL GASTO 2009.3.003.1 - E.T.DIGITALIZACION DOCUMENTOS MUNICIPALE

A) DATOS GENERALES IDENTIFICATIVOS		EJERCICIO	2012
FECHA INICIO 1 / 2009	APLICACIONES PRESUPUESTARIAS	AGENTES FINANCIADORES	
DURACIÓN 3 años	00.40000 - TRANSF CTES DEL AYTO A SUS OO AA	P2906700F - EXCMO. AYUNTAMIENTO DE MALAGA	
COEFICIENTE FINANCIACIÓN TOTAL 0,99	00.45100 - T C OO.AA. Y AGENCIAS JTA AND	Q4100684B - SERVICIO ANDALUZ DE EMPLEO (S.A.E.)	
	00.87010 - RTE TESORERIA GTOS FINANC AFECTADA		

B) GESTIÓN DEL GASTO

AÑO	GASTOS PREVISTOS	GASTO COMPROMETIDO	OBLIGACIONES RECONOCIDAS	GASTO PENDIENTE
2009			248.705,09	
2010			366.202,89	
2011			28.753,65	
2012				
TOTAL	643.661,63	643.661,63	643.661,63	

C) GESTIÓN DE LOS INGRESOS AFECTADOS

AÑO	INGRESOS PREVISTOS	INGRESOS COMPROMETIDOS	DERECHOS RECONOCIDOS	INGRESOS PENDIENTES
2009			433.140,00	
2010			239.943,20	
2011			-33.156,26	
2012				
TOTAL	639.926,94		639.926,94	

0000204



Ayuntamiento
de Málaga



GASTOS CON FINANCIACIÓN AFECTADA

INFORMACIÓN DE CADA UNIDAD DE GASTO

IDENTIFICACIÓN DEL GASTO

2009.3.003.1 - E.T.DIGITALIZACION DOCUMENTOS MUNICIPALE

EJERCICIO 2012

D) DESVIACIONES DE FINANCIACIÓN POR AGENTES

IDENTIFICACIÓN AGENTE	AÑO	INGRESOS PREVISTOS	DERECHOS RECONOCIDOS	COEFICIENTE FINANCIACIÓN	DESVIACIONES DE FINANCIACIÓN	
					EN EL EJERCICIO	ACUMULADAS
P2906700F - EXCMO. AYUNTAMIENTO DE MALAGA	2009					
	2010		22.291,76			
	2011					
	2012					
TOTAL AGENTE		22.291,76	22.291,76	0,03		
Q4100684B - SERVICIO ANDALUZ DE EM LEO (S.A.E.)	2009		433.140,00			
	2010		217.651,44			
	2011		-33.156,26			
	2012					
TOTAL AGENTE		617.635,18	617.635,18	0,96		
TOTAL DESVIACIONES POSITIVAS						
TOTAL DESVIACIONES NEGATIVAS						

000205

73



Ayuntamiento
de Málaga



GASTOS CON FINANCIACIÓN AFECTADA

INFORMACIÓN DE CADA UNIDAD DE GASTO

IDENTIFICACIÓN DEL GASTO 2009.3.004.1 - E.T. DISTRITO CAMPANILLAS

A) DATOS GENERALES IDENTIFICATIVOS		EJERCICIO	2012
FECHA INICIO 1 / 2009	APLICACIONES PRESUPUESTARIAS	AGENTES FINANCIADORES	
DURACIÓN 3 años	00.40000 - TRANSF CTES DEL AYTO A SUS OO AA	P2906700F - EXCMO. AYUNTAMIENTO DE MALAGA	
COEFICIENTE FINANCIACIÓN TOTAL 1,00	00.87010 - RTE TESORERIA GTOS FINANC AFECTADA	Q4100684B - SERVICIO ANDALUZ DE EMPLEO (S.A.E.)	
	00.45100 - T C OO.AA. Y AGENCIAS JTA AND		

B) GESTIÓN DEL GASTO

AÑO	GASTOS PREVISTOS	GASTO COMPROMETIDO	OBLIGACIONES RECONOCIDAS	GASTO PENDIENTE
2009			459.347,28	
2010			596.109,57	
2011			47.036,82	
2012				
TOTAL	1.102.493,67	1.102.493,67	1.102.493,67	

C) GESTIÓN DE LOS INGRESOS AFECTADOS

AÑO	INGRESOS PREVISTOS	INGRESOS COMPROMETIDOS	DERECHOS RECONOCIDOS	INGRESOS PENDIENTES
2009			580.058,00	
2010			565.132,38	
2011			-47.320,95	
2012				
TOTAL	1.097.869,43		1.097.869,43	

0000206



Ayuntamiento
de Málaga



GASTOS CON FINANCIACIÓN AFECTADA

INFORMACIÓN DE CADA UNIDAD DE GASTO

IDENTIFICACIÓN DEL GASTO

2009.3.004.1 - E.T. DISTRITO CAMPANILLAS

D) DESVIACIONES DE FINANCIACIÓN POR AGENTES

EJERCICIO 2012

IDENTIFICACIÓN AGENTE	AÑO	INGRESOS PREVISTOS	DERECHOS RECONOCIDOS	COEFICIENTE FINANCIACIÓN	DESVIACIONES DE FINANCIACIÓN	
					EN EL EJERCICIO	ACUMULADAS
P2906700F - EXCMO. AYUNTAMIENTO DE MALAGA	2010		60.537,98			
	2011					
	2012					
TOTAL AGENTE		60.537,98	60.537,98	0,05		
Q4100684B - SERVICIO ANDALUZ DE EM LEO (S.A.E.)	2009		580.058,00			
	2010		504.594,40			
	2011		-47.320,95			
	2012					
TOTAL AGENTE		1.037.331,45	1.037.331,45	0,94		
TOTAL DESVIACIONES POSITIVAS						
TOTAL DESVIACIONES NEGATIVAS						

0000207

WJ



Ayuntamiento
de Málaga



GASTOS CON FINANCIACIÓN AFECTADA

INFORMACIÓN DE CADA UNIDAD DE GASTO

IDENTIFICACIÓN DEL GASTO 2009.3.005.1 - E.T. ENERGIAS RENOVABLES

A) DATOS GENERALES IDENTIFICATIVOS

EJERCICIO 2012

FECHA INICIO 1 / 2009 DURACIÓN 3 años COEFICIENTE FINANCIACIÓN TOTAL 1,00	APLICACIONES PRESUPUESTARIAS 00.40000 - TRANSF CTES DEL AYTO A SUS OO AA 00.45100 - T C OO.AA. Y AGENCIAS JTA AND 00.87010 - RTE TESORERIA GTOS FINANC AFECTADA	AGENTES FINANCIADORES P2906700F - EXCMO. AYUNTAMIENTO DE MALAGA Q4100684B - SERVICIO ANDALUZ DE EMPLEO (S.A.E.)
---	--	---

B) GESTIÓN DEL GASTO

AÑO	GASTOS PREVISTOS	GASTO COMPROMETIDO	OBLIGACIONES RECONOCIDAS	GASTO PENDIENTE
2009			351.855,74	
2010			432.923,33	
2011			35.833,63	
2012				
TOTAL	820.612,70	820.612,70	820.612,70	

C) GESTIÓN DE LOS INGRESOS AFECTADOS

AÑO	INGRESOS PREVISTOS	INGRESOS COMPROMETIDOS	DERECHOS RECONOCIDOS	INGRESOS PENDIENTES
2009			488.234,00	
2010			359.745,73	
2011			-29.780,12	
2012				
TOTAL	818.199,61		818.199,61	

000208



Ayuntamiento
de Málaga



GASTOS CON FINANCIACIÓN AFECTADA

INFORMACIÓN DE CADA UNIDAD DE GASTO

IDENTIFICACIÓN DEL GASTO

2009.3.005.1 - E.T. ENERGIAS RENOVABLES

D) DESVIACIONES DE FINANCIACIÓN POR AGENTES

EJERCICIO 2012

IDENTIFICACIÓN AGENTE	AÑO	INGRESOS PREVISTOS	DERECHOS RECONOCIDOS	COEFICIENTE FINANCIACIÓN	DESVIACIONES DE FINANCIACIÓN	
					EN EL EJERCICIO	ACUMULADAS
P2906700F - EXCMO. AYUNTAMIENTO DE MALAGA	2010		34.490,43			
	2011					
	2012					
TOTAL AGENTE		34.490,43	34.490,43	0,04		
Q4100684B - SERVICIO ANDALUZ DE EM LEO (S.A.E.)	2009		488.234,00			
	2010		325.255,30			
	2011		-29.780,12			
	2012					
TOTAL AGENTE		783.709,18	783.709,18	0,96		
TOTAL DESVIACIONES POSITIVAS						
TOTAL DESVIACIONES NEGATIVAS						

3000209

73



Ayuntamiento
de Málaga



GASTOS CON FINANCIACIÓN AFECTADA

INFORMACIÓN DE CADA UNIDAD DE GASTO

IDENTIFICACIÓN DEL GASTO 2009.3.020.1 - TU 1ª OPORTUNIDAD 2009

A) DATOS GENERALES IDENTIFICATIVOS

EJERCICIO 2012

FECHA INICIO 1 / 2009 DURACIÓN 2 años COEFICIENTE FINANCIACIÓN TOTAL 1,00	APLICACIONES PRESUPUESTARIAS 00.40000 - TRANSF CTES DEL AYTO A SUS OO AA	AGENTES FINANCIADORES P2906700F - EXCMO. AYUNTAMIENTO DE MALAGA
---	---	--

B) GESTIÓN DEL GASTO

AÑO	GASTOS PREVISTOS	GASTO COMPROMETIDO	OBLIGACIONES RECONOCIDAS	GASTO PENDIENTE
2009			50.000,00	
2010				
2011				
2012				
TOTAL	50.000,00	50.000,00	50.000,00	

C) GESTIÓN DE LOS INGRESOS AFECTADOS

AÑO	INGRESOS PREVISTOS	INGRESOS COMPROMETIDOS	DERECHOS RECONOCIDOS	INGRESOS PENDIENTES
2009			50.000,00	
2010				
2011				
2012				
TOTAL	50.000,00		50.000,00	

0000210



GASTOS CON FINANCIACIÓN AFECTADA

INFORMACIÓN DE CADA UNIDAD DE GASTO

IDENTIFICACIÓN DEL GASTO

2009.3.020.1 - TU 1ª OPORTUNIDAD 2009

D) DESVIACIONES DE FINANCIACIÓN POR AGENTES

EJERCICIO 2012

IDENTIFICACIÓN AGENTE	AÑO	INGRESOS PREVISTOS	DERECHOS RECONOCIDOS	COEFICIENTE FINANCIACIÓN	DESVIACIONES DE FINANCIACIÓN	
					EN EL EJERCICIO	ACUMULADAS
P2906700F - EXCMO. AYUNTAMIENTO DE MALAGA	2009		50.000,00			
	2010					
	2011					
	2012					
TOTAL AGENTE		50.000,00	50.000,00	1,00		
TOTAL DESVIACIONES POSITIVAS						
TOTAL DESVIACIONES NEGATIVAS						

0000211



Ayuntamiento
de Málaga



GASTOS CON FINANCIACIÓN AFECTADA

INFORMACIÓN DE CADA UNIDAD DE GASTO

IDENTIFICACIÓN DEL GASTO 2009.3.021.1 - TU 2ª OPORTUNIDAD 2009

A) DATOS GENERALES IDENTIFICATIVOS

EJERCICIO 2012

FECHA INICIO 1 / 2009 DURACIÓN 3 años COEFICIENTE FINANCIACIÓN TOTAL 1,00	APLICACIONES PRESUPUESTARIAS 00.40000 - TRANSF CTES DEL AYTO A SUS OO AA	AGENTES FINANCIADORES P2906700F - EXCMO. AYUNTAMIENTO DE MALAGA
---	---	--

B) GESTIÓN DEL GASTO

AÑO	GASTOS PREVISTOS	GASTO COMPROMETIDO	OBLIGACIONES RECONOCIDAS	GASTO PENDIENTE
2009			49.000,00	
2010			1.000,00	
2011				
2012				
TOTAL	50.000,00	50.000,00	50.000,00	

C) GESTIÓN DE LOS INGRESOS AFECTADOS

AÑO	INGRESOS PREVISTOS	INGRESOS COMPROMETIDOS	DERECHOS RECONOCIDOS	INGRESOS PENDIENTES
2009			49.000,00	
2010			1.000,00	
2011				
2012				
TOTAL	50.000,00		50.000,00	

0000212



Ayuntamiento
de Málaga



GASTOS CON FINANCIACIÓN AFECTADA

INFORMACIÓN DE CADA UNIDAD DE GASTO

IDENTIFICACIÓN DEL GASTO

2009.3.021.1 - TU 2ª OPORTUNIDAD 2009

D) DESVIACIONES DE FINANCIACIÓN POR AGENTES

EJERCICIO 2012

IDENTIFICACIÓN AGENTE	AÑO	INGRESOS PREVISTOS	DERECHOS RECONOCIDOS	COEFICIENTE FINANCIACIÓN	DESVIACIONES DE FINANCIACIÓN	
					EN EL EJERCICIO	ACUMULADAS
P2906700F - EXCMO. AYUNTAMIENTO DE MALAGA	2009		49.000,00			
	2010		1.000,00			
	2011					
	2012					
TOTAL AGENTE		50.000,00	50.000,00	1,00		
TOTAL DESVIACIONES POSITIVAS						
TOTAL DESVIACIONES NEGATIVAS						

0000213



Ayuntamiento
de Málaga

imfe
Instituto Municipal
para la Formación y el Empleo

GASTOS CON FINANCIACIÓN AFECTADA

INFORMACIÓN DE CADA UNIDAD DE GASTO

IDENTIFICACIÓN DEL GASTO 2009.3.022.1 - ORIENTA 2009 II

A) DATOS GENERALES IDENTIFICATIVOS		EJERCICIO	2012
FECHA INICIO 7 / 2009 DURACIÓN 2 años COEFICIENTE FINANCIACIÓN TOTAL 1,00	APLICACIONES PRESUPUESTARIAS 00.40000 - TRANSF CTES DEL AYTO A SUS OO AA 00.45100 - T C OO.AA. Y AGENCIAS JTA AND	AGENTES FINANCIADORES P2906700F - EXCMO. AYUNTAMIENTO DE MALAGA Q4100684B - SERVICIO ANDALUZ DE EMPLEO (S.A.E.)	

B) GESTIÓN DEL GASTO

AÑO	GASTOS PREVISTOS	GASTO COMPROMETIDO	OBLIGACIONES RECONOCIDAS	GASTO PENDIENTE
2009			228.367,01	
2010			241.870,82	
2011				
2012				
TOTAL	470.237,83	470.237,83	470.237,83	

C) GESTIÓN DE LOS INGRESOS AFECTADOS

AÑO	INGRESOS PREVISTOS	INGRESOS COMPROMETIDOS	DERECHOS RECONOCIDOS	INGRESOS PENDIENTES
2009			165.746,50	
2010			216.985,63	
2011			87.501,77	
2012				
TOTAL	470.233,90		470.233,90	

000214

75



Ayuntamiento
de Málaga



GASTOS CON FINANCIACIÓN AFECTADA

INFORMACIÓN DE CADA UNIDAD DE GASTO

IDENTIFICACIÓN DEL GASTO

2009.3.022.1 - ORIENTA 2009 II

D) DESVIACIONES DE FINANCIACIÓN POR AGENTES

EJERCICIO 2012

IDENTIFICACIÓN AGENTE	AÑO	INGRESOS PREVISTOS	DERECHOS RECONOCIDOS	COEFICIENTE FINANCIACIÓN	DESVIACIONES DE FINANCIACIÓN	
					EN EL EJERCICIO	ACUMULADAS
P2906700F - EXCMO. AYUNTAMIENTO DE MALAGA	2009					
	2010		120.216,51			
	2011					
	2012					
TOTAL AGENTE		120.216,51	120.216,51	0,26		
Q4100684B - SERVICIO ANDALUZ DE EM LEO (S.A.E.)	2009		165.746,50			
	2010		96.769,12			
	2011		87.501,77			
	2012					
TOTAL AGENTE		350.017,39	350.017,39	0,74		
TOTAL DESVIACIONES POSITIVAS						
TOTAL DESVIACIONES NEGATIVAS						

0000215

75



Ayuntamiento
de Málaga



GASTOS CON FINANCIACIÓN AFECTADA

INFORMACIÓN DE CADA UNIDAD DE GASTO

IDENTIFICACIÓN DEL GASTO 2009.3.023.1 - ESCUELA MUJERES 2009-2011(URBANA)

A) DATOS GENERALES IDENTIFICATIVOS

EJERCICIO 2012

FECHA INICIO 7 / 2009 DURACIÓN 2 años COEFICIENTE FINANCIACIÓN TOTAL 1,01	APLICACIONES PRESUPUESTARIAS 00.40000 - TRANSF CTES DEL AYTO A SUS OO AA 00.87010 - RTE TESORERIA GTOS FINANC AFECTADA	AGENTES FINANCIADORES P2906700F - EXCMO. AYUNTAMIENTO DE MALAGA
---	--	--

B) GESTIÓN DEL GASTO

AÑO	GASTOS PREVISTOS	GASTO COMPROMETIDO	OBLIGACIONES RECONOCIDAS	GASTO PENDIENTE
2009			44.138,00	
2010			65.647,59	
2011			7.896,34	
2012				
TOTAL	117.681,93	117.681,93	117.681,93	

C) GESTIÓN DE LOS INGRESOS AFECTADOS

AÑO	INGRESOS PREVISTOS	INGRESOS COMPROMETIDOS	DERECHOS RECONOCIDOS	INGRESOS PENDIENTES
2009			60.000,00	
2010			59.035,59	
2011				
2012				
TOTAL	119.035,59		119.035,59	

0000216

75



Ayuntamiento
de Málaga



GASTOS CON FINANCIACIÓN AFECTADA

INFORMACIÓN DE CADA UNIDAD DE GASTO

IDENTIFICACIÓN DEL GASTO

2009.3.023.1 - ESCUELA MUJERES 2009-2011(URBANA)

D) DESVIACIONES DE FINANCIACIÓN POR AGENTES

EJERCICIO 2012

IDENTIFICACIÓN AGENTE	AÑO	INGRESOS PREVISTOS	DERECHOS RECONOCIDOS	COEFICIENTE FINANCIACIÓN	DESVIACIONES DE FINANCIACIÓN	
					EN EL EJERCICIO	ACUMULADAS
P2906700F - EXCMO. AYUNTAMIENTO DE MALAGA	2009		60.000,00			
	2010		59.035,59			
	2011					
	2012					
TOTAL AGENTE		119.035,59	119.035,59	1,01		
TOTAL DESVIACIONES POSITIVAS						
TOTAL DESVIACIONES NEGATIVAS						

000217



Ayuntamiento
de Málaga



GASTOS CON FINANCIACIÓN AFECTADA

INFORMACIÓN DE CADA UNIDAD DE GASTO

IDENTIFICACIÓN DEL GASTO 2009.3.025.1 - A.L.P.E.S. 2009-2010

A) DATOS GENERALES IDENTIFICATIVOS		EJERCICIO	2012
FECHA INICIO 10 / 2009 DURACIÓN 2 años COEFICIENTE FINANCIACIÓN TOTAL 1,00	APLICACIONES PRESUPUESTARIAS 00.40000 - TRANSF CTES DEL AYTO A SUS OO AA 00.45100 - T C OO.AA. Y AGENCIAS JTA AND	AGENTES FINANCIADORES P2906700F - EXCMO. AYUNTAMIENTO DE MALAGA Q4100684B - SERVICIO ANDALUZ DE EMPLEO (S.A.E.)	

B) GESTIÓN DEL GASTO

AÑO	GASTOS PREVISTOS	GASTO COMPROMETIDO	OBLIGACIONES RECONOCIDAS	GASTO PENDIENTE
2009			103.615,92	
2010			288.047,99	
2011				
2012				
TOTAL	391.663,91	391.663,91	391.663,91	

C) GESTIÓN DE LOS INGRESOS AFECTADOS

AÑO	INGRESOS PREVISTOS	INGRESOS COMPROMETIDOS	DERECHOS RECONOCIDOS	INGRESOS PENDIENTES
2009			103.615,92	
2010			246.251,87	
2011			41.796,12	
2012				
TOTAL	391.663,91		391.663,91	

0000218

M



Ayuntamiento
de Málaga



GASTOS CON FINANCIACIÓN AFECTADA

INFORMACIÓN DE CADA UNIDAD DE GASTO

IDENTIFICACIÓN DEL GASTO

2009.3.025.1 - A.L.P.E.S. 2009-2010

EJERCICIO 2012

D) DESVIACIONES DE FINANCIACIÓN POR AGENTES

IDENTIFICACIÓN AGENTE	AÑO	INGRESOS PREVISTOS	DERECHOS RECONOCIDOS	COEFICIENTE FINANCIACIÓN	DESVIACIONES DE FINANCIACIÓN	
					EN EL EJERCICIO	ACUMULADAS
P2906700F - EXCMO. AYUNTAMIENTO DE MALAGA	2009		61.556,01			
	2010		146.008,14			
	2011					
	2012					
TOTAL AGENTE		207.564,15	207.564,15	0,53		
Q4100684B - SERVICIO ANDALUZ DE EM LEO (S.A.E.)	2009		42.059,91			
	2010		100.243,73			
	2011		41.796,12			
	2012					
TOTAL AGENTE		184.099,76	184.099,76	0,47		
TOTAL DESVIACIONES POSITIVAS						
TOTAL DESVIACIONES NEGATIVAS						

0000219

73



Ayuntamiento
de Málaga



GASTOS CON FINANCIACIÓN AFECTADA

INFORMACIÓN DE CADA UNIDAD DE GASTO

IDENTIFICACIÓN DEL GASTO 2010.3.004.1 - A.L.P.E.S. 2010 I

A) DATOS GENERALES IDENTIFICATIVOS

EJERCICIO 2012

FECHA INICIO 1 / 2010 DURACIÓN 2 años COEFICIENTE FINANCIACIÓN TOTAL 1,00	APLICACIONES PRESUPUESTARIAS 00.40000 - TRANSF CTES DEL AYTO A SUS OO AA 00.45100 - T C OO.AA. Y AGENCIAS JTA AND	AGENTES FINANCIADORES P2906700F - EXCMO. AYUNTAMIENTO DE MALAGA Q4100684B - SERVICIO ANDALUZ DE EMPLEO (S.A.E.)
---	---	---

B) GESTIÓN DEL GASTO

AÑO	GASTOS PREVISTOS	GASTO COMPROMETIDO	OBLIGACIONES RECONOCIDAS	GASTO PENDIENTE
2010			107.670,31	
2011			308.328,75	
2012				
TOTAL	415.999,06	415.999,06	415.999,06	

C) GESTIÓN DE LOS INGRESOS AFECTADOS

AÑO	INGRESOS PREVISTOS	INGRESOS COMPROMETIDOS	DERECHOS RECONOCIDOS	INGRESOS PENDIENTES
2010			42.389,02	
2011			373.610,14	
2012				
TOTAL	415.999,16		415.999,16	

0000220

73



Ayuntamiento
de Málaga



GASTOS CON FINANCIACIÓN AFECTADA

INFORMACIÓN DE CADA UNIDAD DE GASTO

IDENTIFICACIÓN DEL GASTO

2010.3.004.1 - A.L.P.E.S. 2010 I

D) DESVIACIONES DE FINANCIACIÓN POR AGENTES

EJERCICIO 2012

IDENTIFICACIÓN AGENTE	AÑO	INGRESOS PREVISTOS	DERECHOS RECONOCIDOS	COEFICIENTE FINANCIACIÓN	DESVIACIONES DE FINANCIACIÓN	
					EN EL EJERCICIO	ACUMULADAS
P2906700F - EXCMO. AYUNTAMIENTO DE MALAGA	2010					
	2011		226.147,13			
	2012					
TOTAL AGENTE		226.147,13	226.147,13	0,54		
Q4100684B - SERVICIO ANDALUZ DE EM LEO (S.A.E.)	2010		42.389,02			
	2011		147.463,01			
	2012					
TOTAL AGENTE		189.852,03	189.852,03	0,46		
TOTAL DESVIACIONES POSITIVAS						
TOTAL DESVIACIONES NEGATIVAS						

0000221

75



Ayuntamiento
de Málaga



GASTOS CON FINANCIACIÓN AFECTADA

INFORMACIÓN DE CADA UNIDAD DE GASTO

IDENTIFICACIÓN DEL GASTO 2010.3.010.1 - URBANA ORIENTACION 2010

A) DATOS GENERALES IDENTIFICATIVOS		EJERCICIO	2012
FECHA INICIO 1 / 2010 DURACIÓN 3 años COEFICIENTE FINANCIACIÓN TOTAL 0,71	APLICACIONES PRESUPUESTARIAS 00.40000 - TRANSF CTES DEL AYTO A SUS OO AA	AGENTES FINANCIADORES P2906700F - EXCMO. AYUNTAMIENTO DE MALAGA	

B) GESTIÓN DEL GASTO

AÑO	GASTOS PREVISTOS	GASTO COMPROMETIDO	OBLIGACIONES RECONOCIDAS	GASTO PENDIENTE
2010			58.456,27	
2011			162.366,97	
2012			146.883,21	
TOTAL	372.684,94	367.706,45	367.706,45	4.978,49

C) GESTIÓN DE LOS INGRESOS AFECTADOS

AÑO	INGRESOS PREVISTOS	INGRESOS COMPROMETIDOS	DERECHOS RECONOCIDOS	INGRESOS PENDIENTES
2010			58.456,27	
2011				
2012			207.178,43	
TOTAL	265.634,70	143.141,00	265.634,70	

000222

13



Ayuntamiento
de Málaga



GASTOS CON FINANCIACIÓN AFECTADA

INFORMACIÓN DE CADA UNIDAD DE GASTO

IDENTIFICACIÓN DEL GASTO

2010.3.010.1 - URBANA ORIENTACION 2010

D) DESVIACIONES DE FINANCIACIÓN POR AGENTES

EJERCICIO 2012

IDENTIFICACIÓN AGENTE	AÑO	INGRESOS PREVISTOS	DERECHOS RECONOCIDOS	COEFICIENTE FINANCIACIÓN	DESVIACIONES DE FINANCIACIÓN		
					EN EL EJERCICIO	ACUMULADAS	
P2906700F - EXCMO. AYUNTAMIENTO DE MALAGA	2010		58.456,27				
	2011						
	2012		207.178,43				
TOTAL AGENTE		265.634,70	265.634,70	0,71	102.486,04	3.548,47	
TOTAL DESVIACIONES POSITIVAS						102.486,04	3.548,47
TOTAL DESVIACIONES NEGATIVAS							

0000223

Handwritten signature



Ayuntamiento
de Málaga



GASTOS CON FINANCIACIÓN AFECTADA

INFORMACIÓN DE CADA UNIDAD DE GASTO

IDENTIFICACIÓN DEL GASTO 2010.3.011.1 - URBANA EMPRENDEDORES 2010

A) DATOS GENERALES IDENTIFICATIVOS		EJERCICIO	2012
FECHA INICIO 1 / 2010 DURACIÓN 3 años COEFICIENTE FINANCIACIÓN TOTAL 0,82	APLICACIONES PRESUPUESTARIAS 00.40000 - TRANSF CTES DEL AYTO A SUS OO AA	AGENTES FINANCIADORES P2906700F - EXCMO. AYUNTAMIENTO DE MALAGA	

B) GESTIÓN DEL GASTO

AÑO	GASTOS PREVISTOS	GASTO COMPROMETIDO	OBLIGACIONES RECONOCIDAS	GASTO PENDIENTE
2010			30.581,74	
2011			100.059,13	
2012			119.660,15	
TOTAL	253.426,53	250.466,43	250.301,02	3.125,51

C) GESTIÓN DE LOS INGRESOS AFECTADOS

AÑO	INGRESOS PREVISTOS	INGRESOS COMPROMETIDOS	DERECHOS RECONOCIDOS	INGRESOS PENDIENTES
2010			30.581,74	
2011				
2012			177.064,92	
TOTAL	207.646,66	102.972,00	207.646,66	

000224



Ayuntamiento
de Málaga



GASTOS CON FINANCIACIÓN AFECTADA

INFORMACIÓN DE CADA UNIDAD DE GASTO

IDENTIFICACIÓN DEL GASTO

2010.3.011.1 - URBANA EMPRENDEDORES 2010

D) DESVIACIONES DE FINANCIACIÓN POR AGENTES

EJERCICIO 2012

IDENTIFICACIÓN AGENTE	AÑO	INGRESOS PREVISTOS	DERECHOS RECONOCIDOS	COEFICIENTE FINANCIACIÓN	DESVIACIONES DE FINANCIACIÓN		
					EN EL EJERCICIO	ACUMULADAS	
P2906700F - EXCMO. AYUNTAMIENTO DE MALAGA	2010		30.581,74				
	2011						
	2012		177.064,92				
TOTAL AGENTE		207.646,66	207.646,66	0,82	79.020,61	2.560,91	
TOTAL DESVIACIONES POSITIVAS						79.020,61	2.560,91
TOTAL DESVIACIONES NEGATIVAS							

0000225

175



Ayuntamiento
de Málaga



GASTOS CON FINANCIACIÓN AFECTADA

INFORMACIÓN DE CADA UNIDAD DE GASTO

IDENTIFICACIÓN DEL GASTO 2010.3.013.1 - PLAN MEMTA FORMACION 2010

A) DATOS GENERALES IDENTIFICATIVOS		EJERCICIO	2012
FECHA INICIO 1 / 2010 DURACIÓN 2 años COEFICIENTE FINANCIACIÓN TOTAL 0,77	APLICACIONES PRESUPUESTARIAS 00.40000 - TRANSF CTES DEL AYTO A SUS OO AA 00.45100 - T C OO.AA. Y AGENCIAS JTA AND 00.87010 - RTE TESORERIA GTOS FINANC AFECTADA	AGENTES FINANCIADORES P2906700F - EXCMO. AYUNTAMIENTO DE MALAGA Q4100684B - SERVICIO ANDALUZ DE EMPLEO (S.A.E.)	

B) GESTIÓN DEL GASTO

AÑO	GASTOS PREVISTOS	GASTO COMPROMETIDO	OBLIGACIONES RECONOCIDAS	GASTO PENDIENTE
2010			4.407,31	
2011			41.774,19	
2012				
TOTAL	46.181,50	46.181,50	46.181,50	

C) GESTIÓN DE LOS INGRESOS AFECTADOS

AÑO	INGRESOS PREVISTOS	INGRESOS COMPROMETIDOS	DERECHOS RECONOCIDOS	INGRESOS PENDIENTES
2010			35.707,50	
2011				
2012				
TOTAL	35.707,50		35.707,50	

0000226



Ayuntamiento
de Málaga



GASTOS CON FINANCIACIÓN AFECTADA

INFORMACIÓN DE CADA UNIDAD DE GASTO

IDENTIFICACIÓN DEL GASTO

2010.3.013.1 - PLAN MEMTA FORMACION 2010

EJERCICIO 2012

D) DESVIACIONES DE FINANCIACIÓN POR AGENTES

IDENTIFICACIÓN AGENTE	AÑO	INGRESOS PREVISTOS	DERECHOS RECONOCIDOS	COEFICIENTE FINANCIACIÓN	DESVIACIONES DE FINANCIACIÓN	
					EN EL EJERCICIO	ACUMULADAS
P2906700F - EXCMO. AYUNTAMIENTO DE MALAGA	2010					
	2011					
	2012					
TOTAL AGENTE				0,00		
Q4100684B - SERVICIO ANDALUZ DE EM LEO (S.A.E.)	2010		35.707,50			
	2011					
	2012					
TOTAL AGENTE		35.707,50	35.707,50	0,77		
TOTAL DESVIACIONES POSITIVAS						
TOTAL DESVIACIONES NEGATIVAS						

0000227

13



Ayuntamiento
de Málaga



GASTOS CON FINANCIACIÓN AFECTADA

INFORMACIÓN DE CADA UNIDAD DE GASTO

IDENTIFICACIÓN DEL GASTO 2010.3.014.1 - E.T. EDIF. HIST. LA CONSULA Y SU ENTORNO

A) DATOS GENERALES IDENTIFICATIVOS		EJERCICIO	2012
FECHA INICIO 1 / 2010	APLICACIONES PRESUPUESTARIAS	AGENTES FINANCIADORES	
DURACIÓN 3 años	00.40000 - TRANSF CTES DEL AYTO A SUS OO AA	P2906700F - EXCMO. AYUNTAMIENTO DE MALAGA	
COEFICIENTE FINANCIACIÓN TOTAL 0,95	00.87010 - RTE TESORERIA GTOS FINANC AFECTADA	Q4100684B - SERVICIO ANDALUZ DE EMPLEO (S.A.E.)	
	00.45100 - T C OO.AA. Y AGENCIAS JTA AND		

B) GESTIÓN DEL GASTO

AÑO	GASTOS PREVISTOS	GASTO COMPROMETIDO	OBLIGACIONES RECONOCIDAS	GASTO PENDIENTE
2010			497.110,28	
2011			596.336,96	
2012			50.993,11	
TOTAL	1.144.496,00	1.144.440,35	1.144.440,35	55,65

C) GESTIÓN DE LOS INGRESOS AFECTADOS

AÑO	INGRESOS PREVISTOS	INGRESOS COMPROMETIDOS	DERECHOS RECONOCIDOS	INGRESOS PENDIENTES
2010			497.110,28	
2011			361.344,48	
2012			231.649,54	
TOTAL	1.090.104,30	231.649,54	1.090.104,30	

0000228

ms



Ayuntamiento
de Málaga



GASTOS CON FINANCIACIÓN AFECTADA

INFORMACIÓN DE CADA UNIDAD DE GASTO

IDENTIFICACIÓN DEL GASTO

2010.3.014.1 - E.T. EDIF. HIST. LA CONSULA Y SU ENTORNO

EJERCICIO 2012

D) DESVIACIONES DE FINANCIACIÓN POR AGENTES

IDENTIFICACIÓN AGENTE	AÑO	INGRESOS PREVISTOS	DERECHOS RECONOCIDOS	COEFICIENTE FINANCIACIÓN	DESVIACIONES DE FINANCIACIÓN		
					EN EL EJERCICIO	ACUMULADAS	
P2906700F - EXCMO. AYUNTAMIENTO DE MALAGA	2010		19.194,28				
	2011						
	2012		2.569,00				
TOTAL AGENTE		21.763,28	21.763,28	0,02	1.599,34	1,06	
Q4100684B - SERVICIO ANDALUZ DE EM LEO (S.A.E.)	2010		477.916,00				
	2011		361.344,48				
	2012		229.080,54				
TOTAL AGENTE		1.068.341,02	1.068.341,02	0,93	181.480,52	51,95	
TOTAL DESVIACIONES POSITIVAS						183.079,86	53,01
TOTAL DESVIACIONES NEGATIVAS							

0000229



Ayuntamiento
de Málaga



GASTOS CON FINANCIACIÓN AFECTADA

INFORMACIÓN DE CADA UNIDAD DE GASTO

IDENTIFICACIÓN DEL GASTO 2010.3.015.1 - E.T. ACTIVIDADES DEPORTIVAS

A) DATOS GENERALES IDENTIFICATIVOS

EJERCICIO 2012

FECHA INICIO 1 / 2010 DURACIÓN 3 años COEFICIENTE FINANCIACIÓN TOTAL 0,97	APLICACIONES PRESUPUESTARIAS 00.40000 - TRANSF CTES DEL AYTO A SUS OO AA 00.87010 - RTE TESORERIA GTOS FINANC AFECTADA 00.45100 - T C OO.AA. Y AGENCIAS JTA AND	AGENTES FINANCIADORES P2906700F - EXCMO. AYUNTAMIENTO DE MALAGA Q4100684B - SERVICIO ANDALUZ DE EMPLEO (S.A.E.)
---	--	---

B) GESTIÓN DEL GASTO

AÑO	GASTOS PREVISTOS	GASTO COMPROMETIDO	OBLIGACIONES RECONOCIDAS	GASTO PENDIENTE
2010			303.188,19	
2011			339.570,20	
2012			31.295,37	
TOTAL	674.189,62	674.053,76	674.053,76	135,86

C) GESTIÓN DE LOS INGRESOS AFECTADOS

AÑO	INGRESOS PREVISTOS	INGRESOS COMPROMETIDOS	DERECHOS RECONOCIDOS	INGRESOS PENDIENTES
2010			303.188,19	
2011			211.692,44	
2012			139.975,22	
TOTAL	654.855,85	139.975,22	654.855,85	

000230

73



Ayuntamiento
de Málaga



GASTOS CON FINANCIACIÓN AFECTADA

INFORMACIÓN DE CADA UNIDAD DE GASTO

IDENTIFICACIÓN DEL GASTO

2010.3.015.1 - E.T. ACTIVIDADES DEPORTIVAS

D) DESVIACIONES DE FINANCIACIÓN POR AGENTES

EJERCICIO 2012

IDENTIFICACIÓN AGENTE	AÑO	INGRESOS PREVISTOS	DERECHOS RECONOCIDOS	COEFICIENTE FINANCIACIÓN	DESVIACIONES DE FINANCIACIÓN		
					EN EL EJERCICIO	ACUMULADAS	
P2906700F - EXCMO. AYUNTAMIENTO DE MALAGA	2010		11.257,19				
	2011						
	2012		2.074,00				
TOTAL AGENTE		13.331,19	13.331,19	0,02	1.455,18	2,69	
Q4100684B - SERVICIO ANDALUZ DE EM LEO (S.A.E.)	2010		291.931,00				
	2011		211.692,44				
	2012		137.901,22				
TOTAL AGENTE		641.524,66	641.524,66	0,95	108.122,13	129,28	
TOTAL DESVIACIONES POSITIVAS						109.577,31	131,97
TOTAL DESVIACIONES NEGATIVAS							

0000231



Ayuntamiento
de Málaga



GASTOS CON FINANCIACIÓN AFECTADA

INFORMACIÓN DE CADA UNIDAD DE GASTO

IDENTIFICACIÓN DEL GASTO 2010.3.016.1 - T.E. PARQUE PERIURBANO

EJERCICIO 2012

A) DATOS GENERALES IDENTIFICATIVOS

FECHA INICIO 1 / 2010 DURACIÓN 2 años COEFICIENTE FINANCIACIÓN TOTAL 1,07	APLICACIONES PRESUPUESTARIAS 00.40000 - TRANSF CTES DEL AYTO A SUS OO AA 00.45100 - T C OO.AA. Y AGENCIAS JTA AND	AGENTES FINANCIADORES P2906700F - EXCMO. AYUNTAMIENTO DE MALAGA Q4100684B - SERVICIO ANDALUZ DE EMPLEO (S.A.E.)
---	---	---

B) GESTIÓN DEL GASTO

AÑO	GASTOS PREVISTOS	GASTO COMPROMETIDO	OBLIGACIONES RECONOCIDAS	GASTO PENDIENTE
2010			699.109,59	
2011			8.867,12	
2012				
TOTAL	707.976,71	707.976,71	707.976,71	

C) GESTIÓN DE LOS INGRESOS AFECTADOS

AÑO	INGRESOS PREVISTOS	INGRESOS COMPROMETIDOS	DERECHOS RECONOCIDOS	INGRESOS PENDIENTES
2010			589.177,44	
2011			165.958,19	
2012				
TOTAL	755.135,63		755.135,63	

1000232

MP



Ayuntamiento
de Málaga



GASTOS CON FINANCIACIÓN AFECTADA

INFORMACIÓN DE CADA UNIDAD DE GASTO

IDENTIFICACIÓN DEL GASTO

2010.3.016.1 - T.E. PARQUE PERIURBANO

EJERCICIO 2012

D) DESVIACIONES DE FINANCIACIÓN POR AGENTES

IDENTIFICACIÓN AGENTE	AÑO	INGRESOS PREVISTOS	DERECHOS RECONOCIDOS	COEFICIENTE FINANCIACIÓN	DESVIACIONES DE FINANCIACIÓN	
					EN EL EJERCICIO	ACUMULADAS
P2906700F - EXCMO. AYUNTAMIENTO DE MALAGA	2010		27.175,70			
	2011					
	2012					
TOTAL AGENTE		27.175,70	27.175,70	0,04		
Q4100684B - SERVICIO ANDALUZ DE EM LEO (S.A.E.)	2010		562.001,74			
	2011		165.958,19			
	2012					
TOTAL AGENTE		727.959,93	727.959,93	1,03		
TOTAL DESVIACIONES POSITIVAS						
TOTAL DESVIACIONES NEGATIVAS						

[Handwritten signature]

0000233



Ayuntamiento
de Málaga



GASTOS CON FINANCIACIÓN AFECTADA

INFORMACIÓN DE CADA UNIDAD DE GASTO

IDENTIFICACIÓN DEL GASTO 2010.3.017.1 - T.E. ATENCION A PERSONAS DEPENDIENTES II

A) DATOS GENERALES IDENTIFICATIVOS		EJERCICIO	2012
FECHA INICIO 1 / 2010 DURACIÓN 2 años COEFICIENTE FINANCIACIÓN TOTAL 1,04	APLICACIONES PRESUPUESTARIAS 00.40000 - TRANSF CTES DEL AYTO A SUS OO AA 00.45100 - T C OO.AA. Y AGENCIAS JTA AND	AGENTES FINANCIADORES P2906700F - EXCMO. AYUNTAMIENTO DE MALAGA Q4100684B - SERVICIO ANDALUZ DE EMPLEO (S.A.E.)	

B) GESTIÓN DEL GASTO

AÑO	GASTOS PREVISTOS	GASTO COMPROMETIDO	OBLIGACIONES RECONOCIDAS	GASTO PENDIENTE
2010			428.700,78	
2011			40.639,92	
2012				
TOTAL	469.340,70	469.340,70	469.340,70	

C) GESTIÓN DE LOS INGRESOS AFECTADOS

AÑO	INGRESOS PREVISTOS	INGRESOS COMPROMETIDOS	DERECHOS RECONOCIDOS	INGRESOS PENDIENTES
2010			385.372,62	
2011			100.756,43	
2012				
TOTAL	486.129,05		486.129,05	

0000234

73



Ayuntamiento
de Málaga



GASTOS CON FINANCIACIÓN AFECTADA

INFORMACIÓN DE CADA UNIDAD DE GASTO

IDENTIFICACIÓN DEL GASTO

2010.3.017.1 - T.E. ATENCION A PERSONAS DEPENDIENTES II

D) DESVIACIONES DE FINANCIACIÓN POR AGENTES

EJERCICIO 2012

IDENTIFICACIÓN AGENTE	AÑO	INGRESOS PREVISTOS	DERECHOS RECONOCIDOS	COEFICIENTE FINANCIACIÓN	DESVIACIONES DE FINANCIACIÓN	
					EN EL EJERCICIO	ACUMULADAS
P2906700F - EXCMO. AYUNTAMIENTO DE MALAGA	2010					
	2011					
	2012					
TOTAL AGENTE				0,00		
Q4100684B - SERVICIO ANDALUZ DE EM LEO (S.A.E.)	2010		385.372,62			
	2011		100.756,43			
	2012					
TOTAL AGENTE		486.129,05	486.129,05	1,04		
TOTAL DESVIACIONES POSITIVAS						
TOTAL DESVIACIONES NEGATIVAS						

0000235

13



Ayuntamiento
de Málaga



GASTOS CON FINANCIACIÓN AFECTADA

INFORMACIÓN DE CADA UNIDAD DE GASTO

IDENTIFICACIÓN DEL GASTO 2010.3.022.1 - COOPER.TRANSFRONT.MARRUECOS EMPRENDEDORE

A) DATOS GENERALES IDENTIFICATIVOS		EJERCICIO	2012
FECHA INICIO 1 / 2010 DURACIÓN 4 años COEFICIENTE FINANCIACIÓN TOTAL 1,02	APLICACIONES PRESUPUESTARIAS 00.40000 - TRANSF CTES DEL AYTO A SUS OO AA 00.87010 - RTE TESORERIA GTOS FINANC AFECTADA	AGENTES FINANCIADORES P2906700F - EXCMO. AYUNTAMIENTO DE MALAGA	

B) GESTIÓN DEL GASTO

AÑO	GASTOS PREVISTOS	GASTO COMPROMETIDO	OBLIGACIONES RECONOCIDAS	GASTO PENDIENTE
2010			119.175,50	
2011			3.150,54	
2012				
TOTAL	122.326,04	122.326,04	122.326,04	

C) GESTIÓN DE LOS INGRESOS AFECTADOS

AÑO	INGRESOS PREVISTOS	INGRESOS COMPROMETIDOS	DERECHOS RECONOCIDOS	INGRESOS PENDIENTES
2010			122.075,50	
2011				
2012			2.193,38	
TOTAL	124.268,88		124.268,88	

0000236

75



Ayuntamiento
de Málaga



GASTOS CON FINANCIACIÓN AFECTADA

INFORMACIÓN DE CADA UNIDAD DE GASTO

IDENTIFICACIÓN DEL GASTO

2010.3.022.1 - COOPER.TRANSFRONT.MARRUECOS EMPRENDEDORE

EJERCICIO 2012

D) DESVIACIONES DE FINANCIACIÓN POR AGENTES

IDENTIFICACIÓN AGENTE	AÑO	INGRESOS PREVISTOS	DERECHOS RECONOCIDOS	COEFICIENTE FINANCIACIÓN	DESVIACIONES DE FINANCIACIÓN	
					EN EL EJERCICIO	ACUMULADAS
P2906700F - EXCMO. AYUNTAMIENTO DE MALAGA	2010		122.075,50			
	2011					
	2012		2.193,38			
TOTAL AGENTE		124.268,88	124.268,88	1,02	2.193,38	
TOTAL DESVIACIONES POSITIVAS						2.193,38
TOTAL DESVIACIONES NEGATIVAS						

SLB 2000237



Ayuntamiento
de Málaga



GASTOS CON FINANCIACIÓN AFECTADA

INFORMACIÓN DE CADA UNIDAD DE GASTO

IDENTIFICACIÓN DEL GASTO 2010.3.023.1 - CURSOS F.P.E. 2009

A) DATOS GENERALES IDENTIFICATIVOS		EJERCICIO	2012
FECHA INICIO 1 / 2010 DURACIÓN 4 años COEFICIENTE FINANCIACIÓN TOTAL 0,96	APLICACIONES PRESUPUESTARIAS 00.40000 - TRANSF CTES DEL AYTO A SUS OO AA 00.45100 - T C OO.AA. Y AGENCIAS JTA AND	AGENTES FINANCIADORES P2906700F - EXCMO. AYUNTAMIENTO DE MALAGA Q4100684B - SERVICIO ANDALUZ DE EMPLEO (S.A.E.)	

B) GESTIÓN DEL GASTO

AÑO	GASTOS PREVISTOS	GASTO COMPROMETIDO	OBLIGACIONES RECONOCIDAS	GASTO PENDIENTE
2010			99.549,82	
2011				
2012				
TOTAL	99.549,82	99.549,82	99.549,82	

C) GESTIÓN DE LOS INGRESOS AFECTADOS

AÑO	INGRESOS PREVISTOS	INGRESOS COMPROMETIDOS	DERECHOS RECONOCIDOS	INGRESOS PENDIENTES
2010			101.659,50	
2011			-6.006,84	
2012			-1.817,47	
TOTAL	95.647,53		93.835,19	1.812,34

000238

MS



Ayuntamiento
de Málaga



GASTOS CON FINANCIACIÓN AFECTADA

INFORMACIÓN DE CADA UNIDAD DE GASTO

IDENTIFICACIÓN DEL GASTO

2010.3.023.1 - CURSOS F.P.E. 2009

D) DESVIACIONES DE FINANCIACIÓN POR AGENTES

EJERCICIO 2012

IDENTIFICACIÓN AGENTE	AÑO	INGRESOS PREVISTOS	DERECHOS RECONOCIDOS	COEFICIENTE FINANCIACIÓN	DESVIACIONES DE FINANCIACIÓN	
					EN EL EJERCICIO	ACUMULADAS
P2906700F - EXCMO. AYUNTAMIENTO DE MALAGA	2010					
	2011					
	2012					
TOTAL AGENTE				0,00		
Q4100684B - SERVICIO ANDALUZ DE EM LEO (S.A.E.)	2010		101.659,50			
	2011		-6.006,84			
	2012		-1.817,47			
TOTAL AGENTE		95.647,53	93.835,19	0,96	-1.817,47	-1.812,34
TOTAL DESVIACIONES POSITIVAS						
TOTAL DESVIACIONES NEGATIVAS						
					1.817,47	1.812,34

000239

72



GASTOS CON FINANCIACIÓN AFECTADA

INFORMACIÓN DE CADA UNIDAD DE GASTO

IDENTIFICACIÓN DEL GASTO 2010.3.025.1 - ORIENTA 2010

A) DATOS GENERALES IDENTIFICATIVOS		EJERCICIO	2012
FECHA INICIO 7 / 2010 DURACIÓN 3 años COEFICIENTE FINANCIACIÓN TOTAL 1,00	APLICACIONES PRESUPUESTARIAS 00.40000 - TRANSF CTES DEL AYTO A SUS OO AA 00.45100 - T C OO.AA. Y AGENCIAS JTA AND	AGENTES FINANCIADORES P2906700F - EXCMO. AYUNTAMIENTO DE MALAGA Q4100684B - SERVICIO ANDALUZ DE EMPLEO (S.A.E.)	

B) GESTIÓN DEL GASTO

AÑO	GASTOS PREVISTOS	GASTO COMPROMETIDO	OBLIGACIONES RECONOCIDAS	GASTO PENDIENTE
2010			307.630,44	
2011			370.379,97	
2012				
TOTAL	678.010,41	678.010,41	678.010,41	

C) GESTIÓN DE LOS INGRESOS AFECTADOS

AÑO	INGRESOS PREVISTOS	INGRESOS COMPROMETIDOS	DERECHOS RECONOCIDOS	INGRESOS PENDIENTES
2010			307.230,79	
2011			370.779,62	
2012				
TOTAL	678.010,41		678.010,41	

0000240



Ayuntamiento
de Málaga



GASTOS CON FINANCIACIÓN AFECTADA

INFORMACIÓN DE CADA UNIDAD DE GASTO

IDENTIFICACIÓN DEL GASTO

2010.3.025.1 - ORIENTA 2010

D) DESVIACIONES DE FINANCIACIÓN POR AGENTES

EJERCICIO 2012

IDENTIFICACIÓN AGENTE	AÑO	INGRESOS PREVISTOS	DERECHOS RECONOCIDOS	COEFICIENTE FINANCIACIÓN	DESVIACIONES DE FINANCIACIÓN	
					EN EL EJERCICIO	ACUMULADAS
P2906700F - EXCMO. AYUNTAMIENTO DE MALAGA	2010		66.186,00			
	2011		89.421,50			
	2012					
TOTAL AGENTE		155.607,50	155.607,50	0,23		
Q4100684B - SERVICIO ANDALUZ DE EM LEO (S.A.E.)	2010		241.044,79			
	2011		281.358,12			
	2012					
TOTAL AGENTE		522.402,91	522.402,91	0,77		
TOTAL DESVIACIONES POSITIVAS						
TOTAL DESVIACIONES NEGATIVAS						

000241 M



GASTOS CON FINANCIACIÓN AFECTADA

INFORMACIÓN DE CADA UNIDAD DE GASTO

IDENTIFICACIÓN DEL GASTO 2010.3.026.1 - EUROEMPLEO

A) DATOS GENERALES IDENTIFICATIVOS		EJERCICIO	2012
FECHA INICIO 10 / 2010	APLICACIONES PRESUPUESTARIAS	AGENTES FINANCIADORES	
DURACIÓN 2 años	00.40000 - TRANSF CTES DEL AYTO A SUS OO AA	P2906700F - EXCMO. AYUNTAMIENTO DE MALAGA	
COEFICIENTE FINANCIACIÓN TOTAL 0,82	00.45100 - T C OO.AA. Y AGENCIAS JTA AND	Q4100684B - SERVICIO ANDALUZ DE EMPLEO (S.A.E.)	

B) GESTIÓN DEL GASTO

AÑO	GASTOS PREVISTOS	GASTO COMPROMETIDO	OBLIGACIONES RECONOCIDAS	GASTO PENDIENTE
2010			3.037,14	
2011			63.560,19	
2012			33.086,69	
TOTAL	110.683,91	99.684,02	99.684,02	10.999,89

C) GESTIÓN DE LOS INGRESOS AFECTADOS

AÑO	INGRESOS PREVISTOS	INGRESOS COMPROMETIDOS	DERECHOS RECONOCIDOS	INGRESOS PENDIENTES
2010				
2011			80.305,27	
2012			10.386,19	
TOTAL	90.691,46	8.191,46	90.691,46	

000242

W3



Ayuntamiento
de Málaga



GASTOS CON FINANCIACIÓN AFECTADA

INFORMACIÓN DE CADA UNIDAD DE GASTO

IDENTIFICACIÓN DEL GASTO

2010.3.026.1 - EUROEMPLEO

D) DESVIACIONES DE FINANCIACIÓN POR AGENTES

EJERCICIO 2012

IDENTIFICACIÓN AGENTE	AÑO	INGRESOS PREVISTOS	DERECHOS RECONOCIDOS	COEFICIENTE FINANCIACIÓN	DESVIACIONES DE FINANCIACIÓN		
					EN EL EJERCICIO	ACUMULADAS	
P2906700F - EXCMO. AYUNTAMIENTO DE MALAGA	2010						
	2011						
	2012		2.592,00				
TOTAL AGENTE		2.592,00	2.592,00	0,02	1.817,17	257,60	
Q4100684B - SERVICIO ANDALUZ DE EM LEO (S.A.E.)	2010						
	2011		80.305,27				
	2012		7.794,19				
TOTAL AGENTE		88.099,46	88.099,46	0,80	-18.541,34	8.755,42	
TOTAL DESVIACIONES POSITIVAS						1.817,17	9.013,02
TOTAL DESVIACIONES NEGATIVAS						18.541,34	

000243



Ayuntamiento
de Málaga



GASTOS CON FINANCIACIÓN AFECTADA

INFORMACIÓN DE CADA UNIDAD DE GASTO

IDENTIFICACIÓN DEL GASTO 2010.3.027.1 - T.E.ATENCION A PERSONAS DEPENDIENTES III

A) DATOS GENERALES IDENTIFICATIVOS		EJERCICIO	2012
FECHA INICIO 12 / 2010 DURACIÓN 2 años COEFICIENTE FINANCIACIÓN TOTAL 1,00	APLICACIONES PRESUPUESTARIAS 00.40000 - TRANSF CTES DEL AYTO A SUS OO AA 00.45100 - T C OO.AA. Y AGENCIAS JTA AND	AGENTES FINANCIADORES P2906700F - EXCMO. AYUNTAMIENTO DE MALAGA Q4100684B - SERVICIO ANDALUZ DE EMPLEO (S.A.E.)	

B) GESTIÓN DEL GASTO

AÑO	GASTOS PREVISTOS	GASTO COMPROMETIDO	OBLIGACIONES RECONOCIDAS	GASTO PENDIENTE
2010			3.284,75	
2011			759.590,60	
2012				
TOTAL	762.875,35	762.875,35	762.875,35	

C) GESTIÓN DE LOS INGRESOS AFECTADOS

AÑO	INGRESOS PREVISTOS	INGRESOS COMPROMETIDOS	DERECHOS RECONOCIDOS	INGRESOS PENDIENTES
2010			3.284,88	
2011			759.590,47	
2012				
TOTAL	762.875,35		762.875,35	

0000274



Ayuntamiento
de Málaga



GASTOS CON FINANCIACIÓN AFECTADA

INFORMACIÓN DE CADA UNIDAD DE GASTO

IDENTIFICACIÓN DEL GASTO

2010.3.027.1 - T.E. ATENCION A PERSONAS DEPENDIENTES III

D) DESVIACIONES DE FINANCIACIÓN POR AGENTES

EJERCICIO 2012

IDENTIFICACIÓN AGENTE	AÑO	INGRESOS PREVISTOS	DERECHOS RECONOCIDOS	COEFICIENTE FINANCIACIÓN	DESVIACIONES DE FINANCIACIÓN	
					EN EL EJERCICIO	ACUMULADAS
P2906700F - EXCMO. AYUNTAMIENTO DE MALAGA	2010					
	2011		22.345,00			
	2012					
TOTAL AGENTE		22.345,00	22.345,00	0,03		
Q4100684B - SERVICIO ANDALUZ DE EM LEO (S.A.E.)	2010		3.284,88			
	2011		737.245,47			
	2012					
TOTAL AGENTE		740.530,35	740.530,35	0,97		
TOTAL DESVIACIONES POSITIVAS						
TOTAL DESVIACIONES NEGATIVAS						

000000
 2012
 73



GASTOS CON FINANCIACIÓN AFECTADA

INFORMACIÓN DE CADA UNIDAD DE GASTO

IDENTIFICACIÓN DEL GASTO 2010.3.028.1 - E.T. LA CONCEPCION VIII

A) DATOS GENERALES IDENTIFICATIVOS

EJERCICIO 2012

FECHA INICIO 12 / 2010 DURACIÓN 2 años COEFICIENTE FINANCIACIÓN TOTAL 0,99	APLICACIONES PRESUPUESTARIAS 00.40000 - TRANSF CTES DEL AYTO A SUS OO AA 00.45100 - T C OO.AA. Y AGENCIAS JTA AND 00.87010 - RTE TESORERIA GTOS FINANC AFECTADA	AGENTES FINANCIADORES P2906700F - EXCMO. AYUNTAMIENTO DE MALAGA Q4100684B - SERVICIO ANDALUZ DE EMPLEO (S.A.E.)
--	--	---

B) GESTIÓN DEL GASTO

AÑO	GASTOS PREVISTOS	GASTO COMPROMETIDO	OBLIGACIONES RECONOCIDAS	GASTO PENDIENTE
2010			17.231,45	
2011			483.274,06	
2012			467.690,49	
TOTAL	978.007,85	968.196,00	968.196,00	9.811,85

C) GESTIÓN DE LOS INGRESOS AFECTADOS

AÑO	INGRESOS PREVISTOS	INGRESOS COMPROMETIDOS	DERECHOS RECONOCIDOS	INGRESOS PENDIENTES
2010			18.201,75	
2011			504.892,00	
2012			445.102,25	
TOTAL	968.196,00	195.932,82	968.196,00	

0000216

75



Ayuntamiento
de Málaga



GASTOS CON FINANCIACIÓN AFECTADA

INFORMACIÓN DE CADA UNIDAD DE GASTO

IDENTIFICACIÓN DEL GASTO

2010.3.028.1 - E.T. LA CONCEPCION VIII

D) DESVIACIONES DE FINANCIACIÓN POR AGENTES

EJERCICIO 2012

IDENTIFICACIÓN AGENTE	AÑO	INGRESOS PREVISTOS	DERECHOS RECONOCIDOS	COEFICIENTE FINANCIACIÓN	DESVIACIONES DE FINANCIACIÓN		
					EN EL EJERCICIO	ACUMULADAS	
P2906700F - EXCMO. AYUNTAMIENTO DE MALAGA	2010						
	2011						
	2012		11.768,00				
TOTAL AGENTE		11.768,00	11.768,00	0,01	6.140,46	118,06	
Q4100684B - SERVICIO ANDALUZ DE EM LEO (S.A.E.)	2010		18.201,75				
	2011		504.892,00				
	2012		433.334,25				
TOTAL AGENTE		956.428,00	956.428,00	0,98	-24.036,60	9.595,35	
TOTAL DESVIACIONES POSITIVAS						6.140,46	9.713,41
TOTAL DESVIACIONES NEGATIVAS						24.036,60	

0000247

73



Ayuntamiento
de Málaga



GASTOS CON FINANCIACIÓN AFECTADA

INFORMACIÓN DE CADA UNIDAD DE GASTO

IDENTIFICACIÓN DEL GASTO 2010.3.029.1 - E.T.CASCO ANTIGUO MALACITANO

A) DATOS GENERALES IDENTIFICATIVOS

EJERCICIO 2012

FECHA INICIO 12 / 2010 DURACIÓN 2 años COEFICIENTE FINANCIACIÓN TOTAL 0,99	APLICACIONES PRESUPUESTARIAS 00.40000 - TRANSF CTES DEL AYTO A SUS OO AA 00.45100 - T C OO.AA. Y AGENCIAS JTA AND	AGENTES FINANCIADORES P2906700F - EXCMO. AYUNTAMIENTO DE MALAGA Q4100684B - SERVICIO ANDALUZ DE EMPLEO (S.A.E.)
--	---	---

B) GESTIÓN DEL GASTO

AÑO	GASTOS PREVISTOS	GASTO COMPROMETIDO	OBLIGACIONES RECONOCIDAS	GASTO PENDIENTE
2010			806,72	
2011			662.743,15	
2012			687.675,60	
TOTAL	1.368.237,07	1.351.226,51	1.351.225,47	17.011,60

C) GESTIÓN DE LOS INGRESOS AFECTADOS

AÑO	INGRESOS PREVISTOS	INGRESOS COMPROMETIDOS	DERECHOS RECONOCIDOS	INGRESOS PENDIENTES
2010			808,95	
2011			643.340,00	
2012			707.076,52	
TOTAL	1.351.225,47	321.541,23	1.351.225,47	

872000

13



Ayuntamiento
de Málaga



GASTOS CON FINANCIACIÓN AFECTADA

INFORMACIÓN DE CADA UNIDAD DE GASTO

IDENTIFICACIÓN DEL GASTO

2010.3.029.1 - E.T.CASCO ANTIGUO MALACITANO

D) DESVIACIONES DE FINANCIACIÓN POR AGENTES

EJERCICIO 2012

IDENTIFICACIÓN AGENTE	AÑO	INGRESOS PREVISTOS	DERECHOS RECONOCIDOS	COEFICIENTE FINANCIACIÓN	DESVIACIONES DE FINANCIACIÓN		
					EN EL EJERCICIO	ACUMULADAS	
P2906700F - EXCMO. AYUNTAMIENTO DE MALAGA	2010						
	2011						
	2012		64.006,00				
TOTAL AGENTE		64.006,00	64.006,00	0,05	31.836,60	795,80	
Q4100684B - SERVICIO ANDALUZ DE EM LEO (S.A.E.)	2010		808,95				
	2011		643.340,00				
	2012		643.070,52				
TOTAL AGENTE		1.287.219,47	1.287.219,47	0,94	-3.885,66	16.004,29	
TOTAL DESVIACIONES POSITIVAS						31.836,60	16.800,09
TOTAL DESVIACIONES NEGATIVAS						3.885,66	

0000249



GASTOS CON FINANCIACIÓN AFECTADA

INFORMACIÓN DE CADA UNIDAD DE GASTO

IDENTIFICACIÓN DEL GASTO 2010.3.030.1 - E.T. DISTRITO PALMA-PALMILLA

A) DATOS GENERALES IDENTIFICATIVOS		EJERCICIO	2012
FECHA INICIO 12 / 2010 DURACIÓN 2 años COEFICIENTE FINANCIACIÓN TOTAL 0,99	APLICACIONES PRESUPUESTARIAS 00.40000 - TRANSF CTES DEL AYTO A SUS OO AA 00.45100 - T C OO.AA. Y AGENCIAS JTA AND	AGENTES FINANCIADORES P2906700F - EXCMO. AYUNTAMIENTO DE MALAGA Q4100684B - SERVICIO ANDALUZ DE EMPLEO (S.A.E.)	

B) GESTIÓN DEL GASTO

AÑO	GASTOS PREVISTOS	GASTO COMPROMETIDO	OBLIGACIONES RECONOCIDAS	GASTO PENDIENTE
2010			606,66	
2011			480.767,78	
2012			499.608,33	
TOTAL	992.789,28	981.015,05	980.982,77	11.806,51

C) GESTIÓN DE LOS INGRESOS AFECTADOS

AÑO	INGRESOS PREVISTOS	INGRESOS COMPROMETIDOS	DERECHOS RECONOCIDOS	INGRESOS PENDIENTES
2010			606,73	
2011			482.506,00	
2012			497.870,04	
TOTAL	980.982,77	208.719,59	980.982,77	

000250

72



GASTOS CON FINANCIACIÓN AFECTADA

INFORMACIÓN DE CADA UNIDAD DE GASTO

IDENTIFICACIÓN DEL GASTO

2010.3.030.1 - E.T. DISTRITO PALMA-PALMILLA

D) DESVIACIONES DE FINANCIACIÓN POR AGENTES

EJERCICIO 2012

IDENTIFICACIÓN AGENTE	AÑO	INGRESOS PREVISTOS	DERECHOS RECONOCIDOS	COEFICIENTE FINANCIACIÓN	DESVIACIONES DE FINANCIACIÓN		
					EN EL EJERCICIO	ACUMULADAS	
P2906700F - EXCMO. AYUNTAMIENTO DE MALAGA	2010						
	2011						
	2012		22.528,00				
TOTAL AGENTE		22.528,00	22.528,00	0,02	11.191,08	267,91	
Q4100684B - SERVICIO ANDALUZ DE EM LEO (S.A.E.)	2010		606,73				
	2011		482.506,00				
	2012		475.342,04				
TOTAL AGENTE		958.454,77	958.454,77	0,97	-6.987,89	11.398,20	
TOTAL DESVIACIONES POSITIVAS						11.191,08	11.666,11
TOTAL DESVIACIONES NEGATIVAS						6.987,89	

000251



Ayuntamiento
de Málaga



GASTOS CON FINANCIACIÓN AFECTADA

INFORMACIÓN DE CADA UNIDAD DE GASTO

IDENTIFICACIÓN DEL GASTO 2010.3.031.1 - E.T. EFICIENCIA ENERGETICA

A) DATOS GENERALES IDENTIFICATIVOS		EJERCICIO	2012
FECHA INICIO 12 / 2010 DURACIÓN 2 años COEFICIENTE FINANCIACIÓN TOTAL 0,99	APLICACIONES PRESUPUESTARIAS 00.40000 - TRANSF CTES DEL AYTO A SUS OO AA 00.45100 - T C OO.AA. Y AGENCIAS JTA AND	AGENTES FINANCIADORES P2906700F - EXCMO. AYUNTAMIENTO DE MALAGA Q4100684B - SERVICIO ANDALUZ DE EMPLEO (S.A.E.)	

B) GESTIÓN DEL GASTO

AÑO	GASTOS PREVISTOS	GASTO COMPROMETIDO	OBLIGACIONES RECONOCIDAS	GASTO PENDIENTE
2010			507,91	
2011			402.835,93	
2012			457.132,91	
TOTAL	871.291,05	860.709,49	860.476,75	10.814,30

C) GESTIÓN DE LOS INGRESOS AFECTADOS

AÑO	INGRESOS PREVISTOS	INGRESOS COMPROMETIDOS	DERECHOS RECONOCIDOS	INGRESOS PENDIENTES
2010			505,60	
2011			402.089,00	
2012			457.882,15	
TOTAL	860.476,75	216.924,10	860.476,75	

0000252

73



GASTOS CON FINANCIACIÓN AFECTADA

INFORMACIÓN DE CADA UNIDAD DE GASTO

IDENTIFICACIÓN DEL GASTO

2010.3.031.1 - E.T. EFICIENCIA ENERGETICA

D) DESVIACIONES DE FINANCIACIÓN POR AGENTES

EJERCICIO 2012

IDENTIFICACIÓN AGENTE	AÑO	INGRESOS PREVISTOS	DERECHOS RECONOCIDOS	COEFICIENTE FINANCIACIÓN	DESVIACIONES DE FINANCIACIÓN		
					EN EL EJERCICIO	ACUMULADAS	
P2906700F - EXCMO. AYUNTAMIENTO DE MALAGA	2010						
	2011						
	2012		26.977,00				
TOTAL AGENTE		26.977,00	26.977,00	0,03	12.823,21	334,83	
Q4100684B - SERVICIO ANDALUZ DE EM LEO (S.A.E.)	2010		505,60				
	2011		402.089,00				
	2012		430.905,15				
TOTAL AGENTE		833.499,75	833.499,75	0,96	-6.400,12	10.345,24	
TOTAL DESVIACIONES POSITIVAS						12.823,21	10.680,07
TOTAL DESVIACIONES NEGATIVAS						6.400,12	

0000253

17

INSTITUTO MUNICIPAL PARA LA FORMACION Y EL EMPLEO



Ayuntamiento
de Málaga



Instituto Municipal
para la Formación y el Empleo

Fecha Obtención 26/04/2013
Pág. 65

GASTOS CON FINANCIACIÓN AFECTADA

INFORMACIÓN DE CADA UNIDAD DE GASTO

IDENTIFICACIÓN DEL GASTO 2010.3.032.1 - T.E. MALAGA PREHISTORICA

A) DATOS GENERALES IDENTIFICATIVOS

EJERCICIO 2012

FECHA INICIO 12 / 2010 DURACIÓN 1 años COEFICIENTE FINANCIACIÓN TOTAL 0,95	APLICACIONES PRESUPUESTARIAS 00.40000 - TRANSF CTES DEL AYTO A SUS OO AA 00.45100 - T C OO.AA. Y AGENCIAS JTA AND 00.87000 - RTE.TESORERIA PARA GTOS GLES	AGENTES FINANCIADORES P2906700F - EXCMO. AYUNTAMIENTO DE MALAGA Q4100684B - SERVICIO ANDALUZ DE EMPLEO (S.A.E.)
--	--	---

B) GESTIÓN DEL GASTO

AÑO	GASTOS PREVISTOS	GASTO COMPROMETIDO	OBLIGACIONES RECONOCIDAS	GASTO PENDIENTE
2010			2.007,10	
2011			507.141,75	
2012				
TOTAL	509.148,85	509.148,85	509.148,85	

C) GESTIÓN DE LOS INGRESOS AFECTADOS

AÑO	INGRESOS PREVISTOS	INGRESOS COMPROMETIDOS	DERECHOS RECONOCIDOS	INGRESOS PENDIENTES
2010				
2011			485.877,34	
2012				
TOTAL	485.877,34		485.877,34	

000000

72



Ayuntamiento
de Málaga



GASTOS CON FINANCIACIÓN AFECTADA

INFORMACIÓN DE CADA UNIDAD DE GASTO

IDENTIFICACIÓN DEL GASTO

2010.3.032.1 - T.E. MALAGA PREHISTORICA

D) DESVIACIONES DE FINANCIACIÓN POR AGENTES

EJERCICIO 2012

IDENTIFICACIÓN AGENTE	AÑO	INGRESOS PREVISTOS	DERECHOS RECONOCIDOS	COEFICIENTE FINANCIACIÓN	DESVIACIONES DE FINANCIACIÓN	
					EN EL EJERCICIO	ACUMULADAS
P2906700F - EXCMO. AYUNTAMIENTO DE MALAGA	2010					
	2011		13.547,59			
	2012					
TOTAL AGENTE		13.547,59	13.547,59	0,03		
Q4100684B - SERVICIO ANDALUZ DE EM LEO (S.A.E.)	2010					
	2011		472.329,75			
	2012					
TOTAL AGENTE		472.329,75	472.329,75	0,93		
TOTAL DESVIACIONES POSITIVAS						
TOTAL DESVIACIONES NEGATIVAS						

0000255

Handwritten signature



GASTOS CON FINANCIACIÓN AFECTADA

INFORMACIÓN DE CADA UNIDAD DE GASTO

IDENTIFICACIÓN DEL GASTO 2010.3.033.1 - FORMACION EXTRA-INCENTIVADA

A) DATOS GENERALES IDENTIFICATIVOS

EJERCICIO 2012

FECHA INICIO 12 / 2010 DURACIÓN 2 años COEFICIENTE FINANCIACIÓN TOTAL 1,02	APLICACIONES PRESUPUESTARIAS 00.40000 - TRANSF CTES DEL AYTO A SUS OO AA 00.87010 - RTE TESORERIA GTOS FINANC AFECTADA	AGENTES FINANCIADORES P2906700F - EXCMO. AYUNTAMIENTO DE MALAGA
--	--	--

B) GESTIÓN DEL GASTO

AÑO	GASTOS PREVISTOS	GASTO COMPROMETIDO	OBLIGACIONES RECONOCIDAS	GASTO PENDIENTE
2010				
2011			234.009,67	
2012			479.032,55	
TOTAL	745.836,69	724.474,46	713.042,22	32.794,47

C) GESTIÓN DE LOS INGRESOS AFECTADOS

AÑO	INGRESOS PREVISTOS	INGRESOS COMPROMETIDOS	DERECHOS RECONOCIDOS	INGRESOS PENDIENTES
2010			762.930,72	
2011				
2012				
TOTAL	762.930,72		762.930,72	

000256

73



Ayuntamiento
de Málaga



GASTOS CON FINANCIACIÓN AFECTADA

INFORMACIÓN DE CADA UNIDAD DE GASTO

IDENTIFICACIÓN DEL GASTO

2010.3.033.1 - FORMACION EXTRA-INCENTIVADA

D) DESVIACIONES DE FINANCIACIÓN POR AGENTES

EJERCICIO 2012

IDENTIFICACIÓN AGENTE	AÑO	INGRESOS PREVISTOS	DERECHOS RECONOCIDOS	COEFICIENTE FINANCIACIÓN	DESVIACIONES DE FINANCIACIÓN	
					EN EL EJERCICIO	ACUMULADAS
P2906700F - EXCMO. AYUNTAMIENTO DE MALAGA	2010		762.930,72			
	2011					
	2012					
TOTAL AGENTE		762.930,72	762.930,72	1,02	-490.011,62	33.546,10
TOTAL DESVIACIONES POSITIVAS						33.546,10
TOTAL DESVIACIONES NEGATIVAS						490.011,62

000257

Handwritten signature



Ayuntamiento
de Málaga



GASTOS CON FINANCIACIÓN AFECTADA

INFORMACIÓN DE CADA UNIDAD DE GASTO

IDENTIFICACIÓN DEL GASTO 2011.3.001.1 - EL EMPLEO MARCO DE LA ESTRATEGIA LISBOA

A) DATOS GENERALES IDENTIFICATIVOS		EJERCICIO	2012
FECHA INICIO 1 / 2011	APLICACIONES PRESUPUESTARIAS	AGENTES FINANCIADORES	
DURACIÓN 1 años	00.40000 - TRANSFERENCIAS CORRIENTES DEL AYUNTAM	P2906700F - EXCMO. AYUNTAMIENTO DE MALAGA	
COEFICIENTE FINANCIACIÓN TOTAL 1,00	00.45080 - OTRAS SUBV CTES DE ADMON GRAL JTA ANDA	41191003 - CONSEJERIA DE LA PRESIDENCIA J.ANDALUC	

B) GESTIÓN DEL GASTO

AÑO	GASTOS PREVISTOS	GASTO COMPROMETIDO	OBLIGACIONES RECONOCIDAS	GASTO PENDIENTE
2011			3.828,16	
2012				
TOTAL	3.828,16	3.828,16	3.828,16	

C) GESTIÓN DE LOS INGRESOS AFECTADOS

AÑO	INGRESOS PREVISTOS	INGRESOS COMPROMETIDOS	DERECHOS RECONOCIDOS	INGRESOS PENDIENTES
2011			3.828,16	
2012				
TOTAL	3.828,16		3.828,16	

000258

73



Ayuntamiento
de Málaga



GASTOS CON FINANCIACIÓN AFECTADA

INFORMACIÓN DE CADA UNIDAD DE GASTO

IDENTIFICACIÓN DEL GASTO

2011.3.001.1 - EL EMPLEO MARCO DE LA ESTRATEGIA LISBOA

D) DESVIACIONES DE FINANCIACIÓN POR AGENTES

EJERCICIO 2012

IDENTIFICACIÓN AGENTE	AÑO	INGRESOS PREVISTOS	DERECHOS RECONOCIDOS	COEFICIENTE FINANCIACIÓN	DESVIACIONES DE FINANCIACIÓN	
					EN EL EJERCICIO	ACUMULADAS
P2906700F - EXCMO. AYUNTAMIENTO DE MALAGA	2011		425,33			
	2012					
TOTAL AGENTE		425,33	425,33	0,11		
41191003 - CONSEJERIA DE LA PRESIDENCIA J.ANDALUCIA	2011		3.402,83			
	2012					
TOTAL AGENTE		3.402,83	3.402,83	0,89		
TOTAL DESVIACIONES POSITIVAS						
TOTAL DESVIACIONES NEGATIVAS						

000259



Ayuntamiento
de Málaga



GASTOS CON FINANCIACIÓN AFECTADA

INFORMACIÓN DE CADA UNIDAD DE GASTO

IDENTIFICACIÓN DEL GASTO 2011.3.002.1 - CUR.GES.PROY.EUROPEOS,EMPLEO,COHE.Y R.EU

A) DATOS GENERALES IDENTIFICATIVOS

EJERCICIO 2012

FECHA INICIO 1 / 2011 DURACIÓN 1 años COEFICIENTE FINANCIACIÓN TOTAL 1,00	APLICACIONES PRESUPUESTARIAS 00.40000 - TRANSFERENCIAS CORRIENTES DEL AYUNTAM 00.45080 - OTRAS SUBV CTES DE ADMON GRAL JTA ANDA	AGENTES FINANCIADORES P2906700F - EXCMO. AYUNTAMIENTO DE MALAGA 41191003 - CONSEJERIA DE LA PRESIDENCIA J.ANDALUC
---	---	---

B) GESTIÓN DEL GASTO

AÑO	GASTOS PREVISTOS	GASTO COMPROMETIDO	OBLIGACIONES RECONOCIDAS	GASTO PENDIENTE
2011			3.835,98	
2012				
TOTAL	3.835,98	3.835,98	3.835,98	

C) GESTIÓN DE LOS INGRESOS AFECTADOS

AÑO	INGRESOS PREVISTOS	INGRESOS COMPROMETIDOS	DERECHOS RECONOCIDOS	INGRESOS PENDIENTES
2011			3.835,98	
2012				
TOTAL	3.835,98		3.835,98	

0000260

73



GASTOS CON FINANCIACIÓN AFECTADA

INFORMACIÓN DE CADA UNIDAD DE GASTO

IDENTIFICACIÓN DEL GASTO 2011.3.002.1 - CUR.GES.PROY.EUROPEOS,EMPLEO,COHE.Y R.EU

D) DESVIACIONES DE FINANCIACIÓN POR AGENTES

EJERCICIO 2012

IDENTIFICACIÓN AGENTE	AÑO	INGRESOS PREVISTOS	DERECHOS RECONOCIDOS	COEFICIENTE FINANCIACIÓN	DESVIACIONES DE FINANCIACIÓN	
					EN EL EJERCICIO	ACUMULADAS
P2906700F - EXCMO. AYUNTAMIENTO DE MALAGA	2011		8,82			
	2012					
TOTAL AGENTE		8,82	8,82	0,00		
41191003 - CONSEJERIA DE LA PRESIDENCIA J.ANDALUCIA	2011		3.827,16			
	2012					
TOTAL AGENTE		3.827,16	3.827,16	1,00		
TOTAL DESVIACIONES POSITIVAS						
TOTAL DESVIACIONES NEGATIVAS						

0000261



Ayuntamiento
de Málaga



GASTOS CON FINANCIACIÓN AFECTADA

INFORMACIÓN DE CADA UNIDAD DE GASTO

IDENTIFICACIÓN DEL GASTO 2011.3.003.1 - GERENCIA 2011

A) DATOS GENERALES IDENTIFICATIVOS

EJERCICIO 2012

FECHA INICIO 1 / 2011 DURACIÓN 1 años COEFICIENTE FINANCIACIÓN TOTAL 1,00	APLICACIONES PRESUPUESTARIAS 00.40000 - TRANSFERENCIAS CORRIENTES DEL AYUNTAM	AGENTES FINANCIADORES P2906700F - EXCMO. AYUNTAMIENTO DE MALAGA
---	--	--

B) GESTIÓN DEL GASTO

AÑO	GASTOS PREVISTOS	GASTO COMPROMETIDO	OBLIGACIONES RECONOCIDAS	GASTO PENDIENTE
2011			87.313,97	
2012				
TOTAL	87.313,97	87.313,97	87.313,97	

C) GESTIÓN DE LOS INGRESOS AFECTADOS

AÑO	INGRESOS PREVISTOS	INGRESOS COMPROMETIDOS	DERECHOS RECONOCIDOS	INGRESOS PENDIENTES
2011			87.313,97	
2012				
TOTAL	87.313,97		87.313,97	

00026275



Ayuntamiento
de Málaga



GASTOS CON FINANCIACIÓN AFECTADA

INFORMACIÓN DE CADA UNIDAD DE GASTO

IDENTIFICACIÓN DEL GASTO

2011.3.003.1 - GERENCIA 2011

D) DESVIACIONES DE FINANCIACIÓN POR AGENTES

EJERCICIO 2012

IDENTIFICACIÓN AGENTE	AÑO	INGRESOS PREVISTOS	DERECHOS RECONOCIDOS	COEFICIENTE FINANCIACIÓN	DESVIACIONES DE FINANCIACIÓN	
					EN EL EJERCICIO	ACUMULADAS
P2906700F - EXCMO. AYUNTAMIENTO DE MALAGA	2011		87.313,97			
	2012					
TOTAL AGENTE		87.313,97	87.313,97	1,00		
TOTAL DESVIACIONES POSITIVAS						
TOTAL DESVIACIONES NEGATIVAS						

0000263

73



GASTOS CON FINANCIACIÓN AFECTADA

INFORMACIÓN DE CADA UNIDAD DE GASTO

IDENTIFICACIÓN DEL GASTO 2011.3.004.1 - FORMACION INCENTIVADA 2011

A) DATOS GENERALES IDENTIFICATIVOS

EJERCICIO 2012

FECHA INICIO 1 / 2011 DURACIÓN 1 años COEFICIENTE FINANCIACIÓN TOTAL 1,00	APLICACIONES PRESUPUESTARIAS 00.40000 - TRANSFERENCIAS CORRIENTES DEL AYUNTAM	AGENTES FINANCIADORES P2906700F - EXCMO. AYUNTAMIENTO DE MALAGA
---	--	--

B) GESTIÓN DEL GASTO

AÑO	GASTOS PREVISTOS	GASTO COMPROMETIDO	OBLIGACIONES RECONOCIDAS	GASTO PENDIENTE
2011			553.739,23	
2012				
TOTAL	553.739,23	553.739,23	553.739,23	

C) GESTIÓN DE LOS INGRESOS AFECTADOS

AÑO	INGRESOS PREVISTOS	INGRESOS COMPROMETIDOS	DERECHOS RECONOCIDOS	INGRESOS PENDIENTES
2011			553.739,23	
2012				
TOTAL	553.739,23		553.739,23	

000064

75



Ayuntamiento
de Málaga



GASTOS CON FINANCIACIÓN AFECTADA

INFORMACIÓN DE CADA UNIDAD DE GASTO

IDENTIFICACIÓN DEL GASTO 2011.3.004.1 - FORMACION INCENTIVADA 2011

D) DESVIACIONES DE FINANCIACIÓN POR AGENTES

EJERCICIO 2012

IDENTIFICACIÓN AGENTE	AÑO	INGRESOS PREVISTOS	DERECHOS RECONOCIDOS	COEFICIENTE FINANCIACIÓN	DESVIACIONES DE FINANCIACIÓN	
					EN EL EJERCICIO	ACUMULADAS
P2906700F - EXCMO. AYUNTAMIENTO DE MALAGA	2011		553.739,23			
	2012					
TOTAL AGENTE		553.739,23	553.739,23	1,00		
TOTAL DESVIACIONES POSITIVAS						
TOTAL DESVIACIONES NEGATIVAS						

0000265

72



GASTOS CON FINANCIACIÓN AFECTADA

INFORMACIÓN DE CADA UNIDAD DE GASTO

IDENTIFICACIÓN DEL GASTO 2011.3.005.1 - FORMACION ON-LINE 2011

A) DATOS GENERALES IDENTIFICATIVOS

EJERCICIO 2012

FECHA INICIO 1 / 2011 DURACIÓN 1 años COEFICIENTE FINANCIACIÓN TOTAL 1,00	APLICACIONES PRESUPUESTARIAS 00.40000 - TRANSFERENCIAS CORRIENTES DEL AYUNTAM	AGENTES FINANCIADORES P2906700F - EXCMO. AYUNTAMIENTO DE MALAGA
---	--	--

B) GESTIÓN DEL GASTO

AÑO	GASTOS PREVISTOS	GASTO COMPROMETIDO	OBLIGACIONES RECONOCIDAS	GASTO PENDIENTE
2011			133.458,84	
2012				
TOTAL	133.458,84	133.458,84	133.458,84	

C) GESTIÓN DE LOS INGRESOS AFECTADOS

AÑO	INGRESOS PREVISTOS	INGRESOS COMPROMETIDOS	DERECHOS RECONOCIDOS	INGRESOS PENDIENTES
2011			133.458,84	
2012				
TOTAL	133.458,84		133.458,84	

0000266
73



Ayuntamiento
de Málaga



GASTOS CON FINANCIACIÓN AFECTADA

INFORMACIÓN DE CADA UNIDAD DE GASTO

IDENTIFICACIÓN DEL GASTO

2011.3.005.1 - FORMACION ON-LINE 2011

D) DESVIACIONES DE FINANCIACIÓN POR AGENTES

EJERCICIO 2012

IDENTIFICACIÓN AGENTE	AÑO	INGRESOS PREVISTOS	DERECHOS RECONOCIDOS	COEFICIENTE FINANCIACIÓN	DESVIACIONES DE FINANCIACIÓN	
					EN EL EJERCICIO	ACUMULADAS
P2906700F - EXCMO. AYUNTAMIENTO DE MALAGA	2011		133.458,84			
	2012					
TOTAL AGENTE		133.458,84	133.458,84	1,00		
TOTAL DESVIACIONES POSITIVAS						
TOTAL DESVIACIONES NEGATIVAS						

000267



Ayuntamiento
de Málaga



GASTOS CON FINANCIACIÓN AFECTADA

INFORMACIÓN DE CADA UNIDAD DE GASTO

IDENTIFICACIÓN DEL GASTO 2011.3.006.1 - ESCUELA DE EMPRESAS 2011

A) DATOS GENERALES IDENTIFICATIVOS		EJERCICIO	2012
FECHA INICIO 1 / 2011 DURACIÓN 1 años COEFICIENTE FINANCIACIÓN TOTAL 1,00	APLICACIONES PRESUPUESTARIAS 00.40000 - TRANSFERENCIAS CORRIENTES DEL AYUNTAM	AGENTES FINANCIADORES P2906700F - EXCMO. AYUNTAMIENTO DE MALAGA	

B) GESTIÓN DEL GASTO

AÑO	GASTOS PREVISTOS	GASTO COMPROMETIDO	OBLIGACIONES RECONOCIDAS	GASTO PENDIENTE
2011			43.670,00	
2012				
TOTAL	43.670,00	43.670,00	43.670,00	

C) GESTIÓN DE LOS INGRESOS AFECTADOS

AÑO	INGRESOS PREVISTOS	INGRESOS COMPROMETIDOS	DERECHOS RECONOCIDOS	INGRESOS PENDIENTES
2011			43.670,00	
2012				
TOTAL	43.670,00		43.670,00	

0000268

ms



GASTOS CON FINANCIACIÓN AFECTADA

INFORMACIÓN DE CADA UNIDAD DE GASTO

IDENTIFICACIÓN DEL GASTO

2011.3.006.1 - ESCUELA DE EMPRESAS 2011

D) DESVIACIONES DE FINANCIACIÓN POR AGENTES

EJERCICIO 2012

IDENTIFICACIÓN AGENTE	AÑO	INGRESOS PREVISTOS	DERECHOS RECONOCIDOS	COEFICIENTE FINANCIACIÓN	DESVIACIONES DE FINANCIACIÓN	
					EN EL EJERCICIO	ACUMULADAS
P2906700F - EXCMO. AYUNTAMIENTO DE MALAGA	2011		43.670,00			
	2012					
TOTAL AGENTE		43.670,00	43.670,00	1,00		
TOTAL DESVIACIONES POSITIVAS						
TOTAL DESVIACIONES NEGATIVAS						

622000



Ayuntamiento
de Málaga



GASTOS CON FINANCIACIÓN AFECTADA

INFORMACIÓN DE CADA UNIDAD DE GASTO

IDENTIFICACIÓN DEL GASTO

2011.3.011.1 - ESCUELA MUJER 2011 (URBANA)

D) DESVIACIONES DE FINANCIACIÓN POR AGENTES

EJERCICIO 2012

IDENTIFICACIÓN AGENTE	AÑO	INGRESOS PREVISTOS	DERECHOS RECONOCIDOS	COEFICIENTE FINANCIACIÓN	DESVIACIONES DE FINANCIACIÓN	
					EN EL EJERCICIO	ACUMULADAS
P2906700F - EXCMO. AYUNTAMIENTO DE MALAGA	2011					
	2012		3.691,00			
TOTAL AGENTE		3.691,00	3.691,00	1,00	3.691,00	
TOTAL DESVIACIONES POSITIVAS						3.691,00
TOTAL DESVIACIONES NEGATIVAS						

0000279

175



GASTOS CON FINANCIACIÓN AFECTADA

INFORMACIÓN DE CADA UNIDAD DE GASTO

IDENTIFICACIÓN DEL GASTO 2011.3.012.1 - PROMOCION CENTROS APOYO A EMPRENDEDORES

A) DATOS GENERALES IDENTIFICATIVOS		EJERCICIO	2012
FECHA INICIO 1 / 2011	APLICACIONES PRESUPUESTARIAS	AGENTES FINANCIADORES	
DURACIÓN 2 años	00.42090 - OTRAS T CTES DE ADMON GRAL ESTADO	41209340 - MINISTERIO INDUSTRIA, TURISMO Y COMERCIO	
COEFICIENTE FINANCIACIÓN TOTAL 1,00			

B) GESTIÓN DEL GASTO

AÑO	GASTOS PREVISTOS	GASTO COMPROMETIDO	OBLIGACIONES RECONOCIDAS	GASTO PENDIENTE
2011			30.889,67	
2012			4.080,00	
TOTAL	35.355,00	34.969,67	34.969,67	385,33

C) GESTIÓN DE LOS INGRESOS AFECTADOS

AÑO	INGRESOS PREVISTOS	INGRESOS COMPROMETIDOS	DERECHOS RECONOCIDOS	INGRESOS PENDIENTES
2011			35.355,00	
2012				
TOTAL	35.355,00		35.355,00	

082000

JH



GASTOS CON FINANCIACIÓN AFECTADA

INFORMACIÓN DE CADA UNIDAD DE GASTO

IDENTIFICACIÓN DEL GASTO

2011.3.012.1 - PROMOCION CENTROS APOYO A EMPRENDEDORES

D) DESVIACIONES DE FINANCIACIÓN POR AGENTES

EJERCICIO 2012

IDENTIFICACIÓN AGENTE	AÑO	INGRESOS PREVISTOS	DERECHOS RECONOCIDOS	COEFICIENTE FINANCIACIÓN	DESVIACIONES DE FINANCIACIÓN	
					EN EL EJERCICIO	ACUMULADAS
41209340 - MINISTERIO INDUSTRIA, TURISMO Y COMERCIO	2011		35.355,00			
	2012					
TOTAL AGENTE		35.355,00	35.355,00	1,00	-4.080,00	385,33
TOTAL DESVIACIONES POSITIVAS						385,33
TOTAL DESVIACIONES NEGATIVAS						4.080,00

000281



Ayuntamiento
de Málaga

imfe
Instituto Municipal
para la Formación y el Empleo

GASTOS CON FINANCIACIÓN AFECTADA

INFORMACIÓN DE CADA UNIDAD DE GASTO

IDENTIFICACIÓN DEL GASTO 2011.3.013.1 - F.P.E. 2011

A) DATOS GENERALES IDENTIFICATIVOS

EJERCICIO 2012

FECHA INICIO 1 / 2011 DURACIÓN 2 años COEFICIENTE FINANCIACIÓN TOTAL 1,01	APLICACIONES PRESUPUESTARIAS 00.45100 - T C OO.AA. Y AGENCIAS JTA AND	AGENTES FINANCIADORES Q4100684B - SERVICIO ANDALUZ DE EMPLEO (S.A.E.)
---	--	--

B) GESTIÓN DEL GASTO

AÑO	GASTOS PREVISTOS	GASTO COMPROMETIDO	OBLIGACIONES RECONOCIDAS	GASTO PENDIENTE
2011			61.168,18	
2012				
TOTAL	61.168,18	61.168,18	61.168,18	

C) GESTIÓN DE LOS INGRESOS AFECTADOS

AÑO	INGRESOS PREVISTOS	INGRESOS COMPROMETIDOS	DERECHOS RECONOCIDOS	INGRESOS PENDIENTES
2011			61.818,75	
2012				
TOTAL	61.818,75		61.818,75	

0000282



Ayuntamiento
de Málaga



GASTOS CON FINANCIACIÓN AFECTADA

INFORMACIÓN DE CADA UNIDAD DE GASTO

IDENTIFICACIÓN DEL GASTO

2011.3.013.1 - F.P.E. 2011

D) DESVIACIONES DE FINANCIACIÓN POR AGENTES

EJERCICIO 2012

IDENTIFICACIÓN AGENTE	AÑO	INGRESOS PREVISTOS	DERECHOS RECONOCIDOS	COEFICIENTE FINANCIACIÓN	DESVIACIONES DE FINANCIACIÓN	
					EN EL EJERCICIO	ACUMULADAS
Q4100684B - SERVICIO ANDALUZ DE EM	2011		61.818,75			
LEO (S.A.E.)	2012					
TOTAL AGENTE		61.818,75	61.818,75	1,01		
TOTAL DESVIACIONES POSITIVAS						
TOTAL DESVIACIONES NEGATIVAS						

0000283

73



GASTOS CON FINANCIACIÓN AFECTADA

INFORMACIÓN DE CADA UNIDAD DE GASTO

IDENTIFICACIÓN DEL GASTO 2011.3.014.1 - SERVICIO JOVEN DE EMPLEO 2011

A) DATOS GENERALES IDENTIFICATIVOS		EJERCICIO	2012
FECHA INICIO 2 / 2011	APLICACIONES PRESUPUESTARIAS	AGENTES FINANCIADORES	
DURACIÓN 2 años	00.40000 - TRANSFERENCIAS CORRIENTES DEL AYUNTAM	P2906700F - EXCMO. AYUNTAMIENTO DE MALAGA	
COEFICIENTE FINANCIACIÓN TOTAL 1,00			

B) GESTIÓN DEL GASTO

AÑO	GASTOS PREVISTOS	GASTO COMPROMETIDO	OBLIGACIONES RECONOCIDAS	GASTO PENDIENTE
2011			23.926,65	
2012				
TOTAL	23.926,65	23.926,65	23.926,65	

C) GESTIÓN DE LOS INGRESOS AFECTADOS

AÑO	INGRESOS PREVISTOS	INGRESOS COMPROMETIDOS	DERECHOS RECONOCIDOS	INGRESOS PENDIENTES
2011			23.926,65	
2012				
TOTAL	23.926,65		23.926,65	

0000287

51



Ayuntamiento
de Málaga



GASTOS CON FINANCIACIÓN AFECTADA

INFORMACIÓN DE CADA UNIDAD DE GASTO

IDENTIFICACIÓN DEL GASTO

2011.3.014.1 - SERVICIO JOVEN DE EMPLEO 2011

D) DESVIACIONES DE FINANCIACIÓN POR AGENTES

EJERCICIO 2012

IDENTIFICACIÓN AGENTE	AÑO	INGRESOS PREVISTOS	DERECHOS RECONOCIDOS	COEFICIENTE FINANCIACIÓN	DESVIACIONES DE FINANCIACIÓN	
					EN EL EJERCICIO	ACUMULADAS
P2906700F - EXCMO. AYUNTAMIENTO DE MALAGA	2011		23.926,65			
	2012					
TOTAL AGENTE		23.926,65	23.926,65	1,00		
TOTAL DESVIACIONES POSITIVAS						
TOTAL DESVIACIONES NEGATIVAS						

000285

75



GASTOS CON FINANCIACIÓN AFECTADA

INFORMACIÓN DE CADA UNIDAD DE GASTO

IDENTIFICACIÓN DEL GASTO 2011.3.015.1 - PROYECTO BOREAL FSE:20-2011

A) DATOS GENERALES IDENTIFICATIVOS		EJERCICIO	2012
FECHA INICIO 7 / 2011 DURACIÓN 2 años COEFICIENTE FINANCIACIÓN TOTAL 0,95	APLICACIONES PRESUPUESTARIAS 00.40000 - TRANSF CTES DEL AYTO A SUS OO AA 00.42090 - OTRAS T CTES DE ADMON GRAL ESTADO	AGENTES FINANCIADORES P2906700F - EXCMO. AYUNTAMIENTO DE MALAGA S2811022I - MINISTERIO ADMINISTRACIONES PUBLICAS	

B) GESTIÓN DEL GASTO

AÑO	GASTOS PREVISTOS	GASTO COMPROMETIDO	OBLIGACIONES RECONOCIDAS	GASTO PENDIENTE
2011			8.936,47	
2012			825.167,64	
TOTAL	917.261,47	834.105,06	834.104,11	83.157,36

C) GESTIÓN DE LOS INGRESOS AFECTADOS

AÑO	INGRESOS PREVISTOS	INGRESOS COMPROMETIDOS	DERECHOS RECONOCIDOS	INGRESOS PENDIENTES
2011			8.936,47	
2012			861.307,27	
TOTAL	870.243,74	861.307,27	870.243,74	

000286



Ayuntamiento
de Málaga



GASTOS CON FINANCIACIÓN AFECTADA

INFORMACIÓN DE CADA UNIDAD DE GASTO

IDENTIFICACIÓN DEL GASTO

2011.3.015.1 - PROYECTO BOREAL FSE:20-2011

D) DESVIACIONES DE FINANCIACIÓN POR AGENTES

EJERCICIO 2012

IDENTIFICACIÓN AGENTE	AÑO	INGRESOS PREVISTOS	DERECHOS RECONOCIDOS	COEFICIENTE FINANCIACIÓN	DESVIACIONES DE FINANCIACIÓN		
					EN EL EJERCICIO	ACUMULADAS	
P2906700F - EXCMO. AYUNTAMIENTO DE MALAGA	2011		1.087,47				
	2012		181.665,00				
TOTAL AGENTE		182.752,47	182.752,47	0,20	17.261,03	16.568,03	
S2811022I - MINISTERIO ADMINISTRACIONES PUBLICAS	2011		7.849,00				
	2012		679.642,27				
TOTAL AGENTE		687.491,27	687.491,27	0,75	61.175,71	62.326,79	
TOTAL DESVIACIONES POSITIVAS						78.436,74	78.894,82
TOTAL DESVIACIONES NEGATIVAS							

000287

73



Ayuntamiento
de Málaga



GASTOS CON FINANCIACIÓN AFECTADA

INFORMACIÓN DE CADA UNIDAD DE GASTO

IDENTIFICACIÓN DEL GASTO 2011.3.016.1 - PARTICIPACION CIUDADANA 2011

A) DATOS GENERALES IDENTIFICATIVOS		EJERCICIO	2012
FECHA INICIO 1 / 2011 DURACIÓN 1 años COEFICIENTE FINANCIACIÓN TOTAL 1,00	APLICACIONES PRESUPUESTARIAS 00.40000 - TRANSF CTES DEL AYTO A SUS OO AA	AGENTES FINANCIADORES P2906700F - EXCMO. AYUNTAMIENTO DE MALAGA	

B) GESTIÓN DEL GASTO

AÑO	GASTOS PREVISTOS	GASTO COMPROMETIDO	OBLIGACIONES RECONOCIDAS	GASTO PENDIENTE
2011			46.246,73	
2012				
TOTAL	46.246,73	46.246,73	46.246,73	

C) GESTIÓN DE LOS INGRESOS AFECTADOS

AÑO	INGRESOS PREVISTOS	INGRESOS COMPROMETIDOS	DERECHOS RECONOCIDOS	INGRESOS PENDIENTES
2011			46.246,73	
2012				
TOTAL	46.246,73		46.246,73	

0000288

MS



Ayuntamiento
de Málaga



GASTOS CON FINANCIACIÓN AFECTADA

INFORMACIÓN DE CADA UNIDAD DE GASTO

IDENTIFICACIÓN DEL GASTO

2011.3.016.1 - PARTICIPACION CIUDADANA 2011

D) DESVIACIONES DE FINANCIACIÓN POR AGENTES

EJERCICIO 2012

IDENTIFICACIÓN AGENTE	AÑO	INGRESOS PREVISTOS	DERECHOS RECONOCIDOS	COEFICIENTE FINANCIACIÓN	DESVIACIONES DE FINANCIACIÓN	
					EN EL EJERCICIO	ACUMULADAS
P2906700F - EXCMO. AYUNTAMIENTO DE MALAGA	2011		46.246,73			
	2012					
TOTAL AGENTE		46.246,73	46.246,73	1,00		
TOTAL DESVIACIONES POSITIVAS						
TOTAL DESVIACIONES NEGATIVAS						

0000289



Ayuntamiento
de Málaga



GASTOS CON FINANCIACIÓN AFECTADA

INFORMACIÓN DE CADA UNIDAD DE GASTO

IDENTIFICACIÓN DEL GASTO 2011.3.017.1 - ALPES II 2011/2012

A) DATOS GENERALES IDENTIFICATIVOS

EJERCICIO 2012

FECHA INICIO 10 / 2011 DURACIÓN 1 años COEFICIENTE FINANCIACIÓN TOTAL 1,00	APLICACIONES PRESUPUESTARIAS 00.40000 - TRANSFERENCIAS CORRIENTES DEL AYUNTAMIENTO 00.45100 - TRANSFERENCIAS CORRIENTES DE ORGANISMOS	AGENTES FINANCIADORES P2906700F - EXCMO. AYUNTAMIENTO DE MALAGA Q4100684B - SERVICIO ANDALUZ DE EMPLEO (S.A.E.)
--	---	---

B) GESTIÓN DEL GASTO

AÑO	GASTOS PREVISTOS	GASTO COMPROMETIDO	OBLIGACIONES RECONOCIDAS	GASTO PENDIENTE
2011			64.896,95	
2012			304.676,00	
TOTAL	369.572,95	369.572,95	369.572,95	

C) GESTIÓN DE LOS INGRESOS AFECTADOS

AÑO	INGRESOS PREVISTOS	INGRESOS COMPROMETIDOS	DERECHOS RECONOCIDOS	INGRESOS PENDIENTES
2011			22.707,08	
2012			346.865,87	
TOTAL	369.572,95	346.865,87	369.572,95	

000090



GASTOS CON FINANCIACIÓN AFECTADA

INFORMACIÓN DE CADA UNIDAD DE GASTO

IDENTIFICACIÓN DEL GASTO 2011.3.017.1 - ALPES II 2011/2012

D) DESVIACIONES DE FINANCIACIÓN POR AGENTES

EJERCICIO 2012

IDENTIFICACIÓN AGENTE	AÑO	INGRESOS PREVISTOS	DERECHOS RECONOCIDOS	COEFICIENTE FINANCIACIÓN	DESVIACIONES DE FINANCIACIÓN	
					EN EL EJERCICIO	ACUMULADAS
P2906700F - EXCMO. AYUNTAMIENTO DE MALAGA	2011		22.707,08			
	2012		157.014,00			
TOTAL AGENTE		179.721,08	179.721,08	0,49	8.851,91	
Q4100684B - SERVICIO ANDALUZ DE EM LEO (S.A.E.)	2011					
	2012		189.851,87			
TOTAL AGENTE		189.851,87	189.851,87	0,51	33.337,96	
TOTAL DESVIACIONES POSITIVAS						42.189,87
TOTAL DESVIACIONES NEGATIVAS						

0000291

73



Ayuntamiento
de Málaga



GASTOS CON FINANCIACIÓN AFECTADA

INFORMACIÓN DE CADA UNIDAD DE GASTO

IDENTIFICACIÓN DEL GASTO 2011.3.018.1 - FORMACION EXTRA INCENTIVADA 2011

A) DATOS GENERALES IDENTIFICATIVOS		EJERCICIO	2012
FECHA INICIO 1 / 2011	APLICACIONES PRESUPUESTARIAS	AGENTES FINANCIADORES	
DURACIÓN 2 años	00.40000 - TRANSFERENCIAS CORRIENTES DEL AYUNTAM	P2906700F - EXCMO. AYUNTAMIENTO DE MALAGA	
COEFICIENTE FINANCIACIÓN TOTAL 0,95	00.87010 - RTE TESORERIA GTOS FINANC AFECTADA		

B) GESTIÓN DEL GASTO

AÑO	GASTOS PREVISTOS	GASTO COMPROMETIDO	OBLIGACIONES RECONOCIDAS	GASTO PENDIENTE
2011				
2012			15.040,44	
TOTAL	492.849,64	15.040,44	15.040,44	477.809,20

C) GESTIÓN DE LOS INGRESOS AFECTADOS

AÑO	INGRESOS PREVISTOS	INGRESOS COMPROMETIDOS	DERECHOS RECONOCIDOS	INGRESOS PENDIENTES
2011			466.928,32	
2012				
TOTAL	466.928,32		466.928,32	

0000002

75



Ayuntamiento
de Málaga



GASTOS CON FINANCIACIÓN AFECTADA

INFORMACIÓN DE CADA UNIDAD DE GASTO

IDENTIFICACIÓN DEL GASTO

2011.3.018.1 - FORMACION EXTRA INCENTIVADA 2011

D) DESVIACIONES DE FINANCIACIÓN POR AGENTES

EJERCICIO 2012

IDENTIFICACIÓN AGENTE	AÑO	INGRESOS PREVISTOS	DERECHOS RECONOCIDOS	COEFICIENTE FINANCIACIÓN	DESVIACIONES DE FINANCIACIÓN	
					EN EL EJERCICIO	ACUMULADAS
P2906700F - EXCMO. AYUNTAMIENTO DE MALAGA	2011		466.928,32			
	2012					
TOTAL AGENTE		466.928,32	466.928,32	0,95	-14.249,39	452.678,93
TOTAL DESVIACIONES POSITIVAS						452.678,93
TOTAL DESVIACIONES NEGATIVAS					14.249,39	

0000293

73



Ayuntamiento
de Málaga



GASTOS CON FINANCIACIÓN AFECTADA

INFORMACIÓN DE CADA UNIDAD DE GASTO

IDENTIFICACIÓN DEL GASTO 2011.3.021.1 - BECARIOS U.M.A. 2011

A) DATOS GENERALES IDENTIFICATIVOS		EJERCICIO	2012
FECHA INICIO 1 / 2011 DURACIÓN 1 años COEFICIENTE FINANCIACIÓN TOTAL 1,00	APLICACIONES PRESUPUESTARIAS 00.40000 - TRANSFERENCIAS CORRIENTES DEL AYUNTAM	AGENTES FINANCIADORES P2906700F - EXCMO. AYUNTAMIENTO DE MALAGA	

B) GESTIÓN DEL GASTO

AÑO	GASTOS PREVISTOS	GASTO COMPROMETIDO	OBLIGACIONES RECONOCIDAS	GASTO PENDIENTE
2011			6.986,05	
2012				
TOTAL	6.986,05	6.986,05	6.986,05	

C) GESTIÓN DE LOS INGRESOS AFECTADOS

AÑO	INGRESOS PREVISTOS	INGRESOS COMPROMETIDOS	DERECHOS RECONOCIDOS	INGRESOS PENDIENTES
2011			6.986,05	
2012				
TOTAL	6.986,05		6.986,05	

000000

13



Ayuntamiento
de Málaga



GASTOS CON FINANCIACIÓN AFECTADA

INFORMACIÓN DE CADA UNIDAD DE GASTO

IDENTIFICACIÓN DEL GASTO 2011.3.021.1 - BECARIOS U.M.A. 2011

D) DESVIACIONES DE FINANCIACIÓN POR AGENTES

EJERCICIO 2012

IDENTIFICACIÓN AGENTE	AÑO	INGRESOS PREVISTOS	DERECHOS RECONOCIDOS	COEFICIENTE FINANCIACIÓN	DESVIACIONES DE FINANCIACIÓN	
					EN EL EJERCICIO	ACUMULADAS
P2906700F - EXCMO. AYUNTAMIENTO DE MALAGA	2011		6.986,05			
	2012					
TOTAL AGENTE		6.986,05	6.986,05	1,00		
TOTAL DESVIACIONES POSITIVAS						
TOTAL DESVIACIONES NEGATIVAS						

0000295

JS



Ayuntamiento
de Málaga



Instituto Municipal
para la Formación y el Empleo

GASTOS CON FINANCIACIÓN AFECTADA

INFORMACIÓN DE CADA UNIDAD DE GASTO

IDENTIFICACIÓN DEL GASTO 2011.3.022.1 - ORIENTA C/VICTORIA 2011-2012

A) DATOS GENERALES IDENTIFICATIVOS

EJERCICIO 2012

FECHA INICIO 7 / 2011 DURACIÓN 1 años COEFICIENTE FINANCIACIÓN TOTAL 1,10	APLICACIONES PRESUPUESTARIAS 00.40000 - TRANSF CTES DEL AYTO A SUS OO AA 00.45100 - T C OO.AA. Y AGENCIAS JTA AND	AGENTES FINANCIADORES P2906700F - EXCMO. AYUNTAMIENTO DE MALAGA Q4100684B - SERVICIO ANDALUZ DE EMPLEO (S.A.E.)
---	---	---

B) GESTIÓN DEL GASTO

AÑO	GASTOS PREVISTOS	GASTO COMPROMETIDO	OBLIGACIONES RECONOCIDAS	GASTO PENDIENTE
2011			218.501,65	
2012			231.312,22	
TOTAL	449.813,87	449.813,87	449.813,87	

C) GESTIÓN DE LOS INGRESOS AFECTADOS

AÑO	INGRESOS PREVISTOS	INGRESOS COMPROMETIDOS	DERECHOS RECONOCIDOS	INGRESOS PENDIENTES
2011			218.501,65	
2012			231.312,22	
TOTAL	492.878,54	231.312,22	449.813,87	43.064,67

0000296

SL



Ayuntamiento
de Málaga



imfe
Instituto Municipal
para la Formación y el Empleo

GASTOS CON FINANCIACIÓN AFECTADA

INFORMACIÓN DE CADA UNIDAD DE GASTO

IDENTIFICACIÓN DEL GASTO

2011.3.022.1 - ORIENTA C/VICTORIA 2011-2012

D) DESVIACIONES DE FINANCIACIÓN POR AGENTES

EJERCICIO 2012

IDENTIFICACIÓN AGENTE	AÑO	INGRESOS PREVISTOS	DERECHOS RECONOCIDOS	COEFICIENTE FINANCIACIÓN	DESVIACIONES DE FINANCIACIÓN		
					EN EL EJERCICIO	ACUMULADAS	
P2906700F - EXCMO. AYUNTAMIENTO DE MALAGA	2011		53.955,75				
	2012		51.915,00				
TOTAL AGENTE		148.935,42	105.870,75	0,33	-24.673,53	-43.064,67	
Q4100684B - SERVICIO ANDALUZ DE EM LEO (S.A.E.)	2011		164.545,90				
	2012		179.397,22				
TOTAL AGENTE		343.943,12	343.943,12	0,76	2.527,96		
TOTAL DESVIACIONES POSITIVAS						2.527,96	
TOTAL DESVIACIONES NEGATIVAS						24.673,53	43.064,67

0000297



GASTOS CON FINANCIACIÓN AFECTADA

INFORMACIÓN DE CADA UNIDAD DE GASTO

IDENTIFICACIÓN DEL GASTO 2011.3.023.1 - ORIENTA PALMA-PALMILLA 2011-2012

A) DATOS GENERALES IDENTIFICATIVOS		EJERCICIO	2012
FECHA INICIO 7 / 2011 DURACIÓN 1 años COEFICIENTE FINANCIACIÓN TOTAL 1,08	APLICACIONES PRESUPUESTARIAS 00.40000 - TRANSF CTES DEL AYTO A SUS OO AA 00.45100 - T C OO.AA. Y AGENCIAS JTA AND	AGENTES FINANCIADORES P2906700F - EXCMO. AYUNTAMIENTO DE MALAGA Q4100684B - SERVICIO ANDALUZ DE EMPLEO (S.A.E.)	

B) GESTIÓN DEL GASTO

AÑO	GASTOS PREVISTOS	GASTO COMPROMETIDO	OBLIGACIONES RECONOCIDAS	GASTO PENDIENTE
2011			43.739,60	
2012			49.733,67	
TOTAL	94.070,42	93.473,27	93.473,27	597,15

C) GESTIÓN DE LOS INGRESOS AFECTADOS

AÑO	INGRESOS PREVISTOS	INGRESOS COMPROMETIDOS	DERECHOS RECONOCIDOS	INGRESOS PENDIENTES
2011			43.739,60	
2012			49.733,67	
TOTAL	101.622,47	49.733,67	93.473,27	8.149,20

0000298

75



Ayuntamiento
de Málaga



GASTOS CON FINANCIACIÓN AFECTADA

INFORMACIÓN DE CADA UNIDAD DE GASTO

IDENTIFICACIÓN DEL GASTO

2011.3.023.1 - ORIENTA PALMA-PALMILLA 2011-2012

D) DESVIACIONES DE FINANCIACIÓN POR AGENTES

EJERCICIO 2012

IDENTIFICACIÓN AGENTE	AÑO	INGRESOS PREVISTOS	DERECHOS RECONOCIDOS	COEFICIENTE FINANCIACIÓN	DESVIACIONES DE FINANCIACIÓN		
					EN EL EJERCICIO	ACUMULADAS	
P2906700F - EXCMO. AYUNTAMIENTO DE MALAGA	2011		10.195,06				
	2012		10.696,00				
TOTAL AGENTE		29.040,26	20.891,06	0,31	-4.657,17	-7.964,86	
Q4100684B - SERVICIO ANDALUZ DE EM LEO (S.A.E.)	2011		33.544,54				
	2012		39.037,67				
TOTAL AGENTE		72.582,21	72.582,21	0,77	664,51	460,74	
TOTAL DESVIACIONES POSITIVAS						664,51	460,74
TOTAL DESVIACIONES NEGATIVAS						4.657,17	7.964,86

000299



GASTOS CON FINANCIACIÓN AFECTADA

INFORMACIÓN DE CADA UNIDAD DE GASTO

IDENTIFICACIÓN DEL GASTO 2011.3.007.1 - FORMACION LABORAL 2011

A) DATOS GENERALES IDENTIFICATIVOS

EJERCICIO 2012

FECHA INICIO 1 / 2011 DURACIÓN 1 años COEFICIENTE FINANCIACIÓN TOTAL 1,00	APLICACIONES PRESUPUESTARIAS 00.40000 - TRANSFERENCIAS CORRIENTES DEL AYUNTAM	AGENTES FINANCIADORES P2906700F - EXCMO. AYUNTAMIENTO DE MALAGA
---	--	--

B) GESTIÓN DEL GASTO

AÑO	GASTOS PREVISTOS	GASTO COMPROMETIDO	OBLIGACIONES RECONOCIDAS	GASTO PENDIENTE
2011			56.353,14	
2012				
TOTAL	56.353,14	56.353,14	56.353,14	

C) GESTIÓN DE LOS INGRESOS AFECTADOS

AÑO	INGRESOS PREVISTOS	INGRESOS COMPROMETIDOS	DERECHOS RECONOCIDOS	INGRESOS PENDIENTES
2011			56.353,14	
2012				
TOTAL	56.353,14		56.353,14	

0000270



Ayuntamiento
de Málaga



GASTOS CON FINANCIACIÓN AFECTADA

INFORMACIÓN DE CADA UNIDAD DE GASTO

IDENTIFICACIÓN DEL GASTO

2011.3.007.1 - FORMACION LABORAL 2011

D) DESVIACIONES DE FINANCIACIÓN POR AGENTES

EJERCICIO 2012

IDENTIFICACIÓN AGENTE	AÑO	INGRESOS PREVISTOS	DERECHOS RECONOCIDOS	COEFICIENTE FINANCIACIÓN	DESVIACIONES DE FINANCIACIÓN	
					EN EL EJERCICIO	ACUMULADAS
P2906700F - EXCMO. AYUNTAMIENTO DE MALAGA	2011		56.353,14			
	2012					
TOTAL AGENTE		56.353,14	56.353,14	1,00		
TOTAL DESVIACIONES POSITIVAS						
TOTAL DESVIACIONES NEGATIVAS						

000071



Ayuntamiento
de Málaga



GASTOS CON FINANCIACIÓN AFECTADA

INFORMACIÓN DE CADA UNIDAD DE GASTO

IDENTIFICACIÓN DEL GASTO 2011.3.008.1 - WEB DE EMPLEO 2011

A) DATOS GENERALES IDENTIFICATIVOS		EJERCICIO	2012
FECHA INICIO 1 / 2011 DURACIÓN 1 años COEFICIENTE FINANCIACIÓN TOTAL 1,00	APLICACIONES PRESUPUESTARIAS 00.40000 - TRANSFERENCIAS CORRIENTES DEL AYUNTAM	AGENTES FINANCIADORES P2906700F - EXCMO. AYUNTAMIENTO DE MALAGA	

B) GESTIÓN DEL GASTO

AÑO	GASTOS PREVISTOS	GASTO COMPROMETIDO	OBLIGACIONES RECONOCIDAS	GASTO PENDIENTE
2011			39.829,58	
2012				
TOTAL	39.829,58	39.829,58	39.829,58	

C) GESTIÓN DE LOS INGRESOS AFECTADOS

AÑO	INGRESOS PREVISTOS	INGRESOS COMPROMETIDOS	DERECHOS RECONOCIDOS	INGRESOS PENDIENTES
2011			39.829,58	
2012				
TOTAL	39.829,58		39.829,58	

0000272

MS



Ayuntamiento
de Málaga



GASTOS CON FINANCIACIÓN AFECTADA

INFORMACIÓN DE CADA UNIDAD DE GASTO

IDENTIFICACIÓN DEL GASTO 2011.3.008.1 - WEB DE EMPLEO 2011

D) DESVIACIONES DE FINANCIACIÓN POR AGENTES

EJERCICIO 2012

IDENTIFICACIÓN AGENTE	AÑO	INGRESOS PREVISTOS	DERECHOS RECONOCIDOS	COEFICIENTE FINANCIACIÓN	DESVIACIONES DE FINANCIACIÓN	
					EN EL EJERCICIO	ACUMULADAS
P2906700F - EXCMO. AYUNTAMIENTO DE MALAGA	2011		39.829,58			
	2012					
TOTAL AGENTE		39.829,58	39.829,58	1,00		
TOTAL DESVIACIONES POSITIVAS						
TOTAL DESVIACIONES NEGATIVAS						

0000273
 212000
 Sda



Ayuntamiento
de Málaga



GASTOS CON FINANCIACIÓN AFECTADA

INFORMACIÓN DE CADA UNIDAD DE GASTO

IDENTIFICACIÓN DEL GASTO 2011.3.009.1 - MICROCREDITOS 2011

A) DATOS GENERALES IDENTIFICATIVOS

EJERCICIO 2012

FECHA INICIO 1 / 2011 DURACIÓN 1 años COEFICIENTE FINANCIACIÓN TOTAL 1,00	APLICACIONES PRESUPUESTARIAS 00.40000 - TRANSFERENCIAS CORRIENTES DEL AYUNTAMIENTO	AGENTES FINANCIADORES P2906700F - EXCMO. AYUNTAMIENTO DE MALAGA
---	---	--

B) GESTIÓN DEL GASTO

AÑO	GASTOS PREVISTOS	GASTO COMPROMETIDO	OBLIGACIONES RECONOCIDAS	GASTO PENDIENTE
2011			7.797,37	
2012				
TOTAL	7.797,37	7.797,37	7.797,37	

C) GESTIÓN DE LOS INGRESOS AFECTADOS

AÑO	INGRESOS PREVISTOS	INGRESOS COMPROMETIDOS	DERECHOS RECONOCIDOS	INGRESOS PENDIENTES
2011			7.797,97	
2012				
TOTAL	7.797,97		7.797,97	

0000274

75



Ayuntamiento
de Málaga



GASTOS CON FINANCIACIÓN AFECTADA

INFORMACIÓN DE CADA UNIDAD DE GASTO

IDENTIFICACIÓN DEL GASTO 2011.3.009.1 - MICROCREDITOS 2011

D) DESVIACIONES DE FINANCIACIÓN POR AGENTES

EJERCICIO 2012

IDENTIFICACIÓN AGENTE	AÑO	INGRESOS PREVISTOS	DERECHOS RECONOCIDOS	COEFICIENTE FINANCIACIÓN	DESVIACIONES DE FINANCIACIÓN	
					EN EL EJERCICIO	ACUMULADAS
P2906700F - EXCMO. AYUNTAMIENTO DE MALAGA	2011		7.797,97			
	2012					
TOTAL AGENTE		7.797,97	7.797,97	1,00		
TOTAL DESVIACIONES POSITIVAS						
TOTAL DESVIACIONES NEGATIVAS						

0000275

Handwritten signature



Ayuntamiento
de Málaga



GASTOS CON FINANCIACIÓN AFECTADA

INFORMACIÓN DE CADA UNIDAD DE GASTO

IDENTIFICACIÓN DEL GASTO 2011.3.010.1 - PREMIOS DE EMPLEO 2011

A) DATOS GENERALES IDENTIFICATIVOS		EJERCICIO	2012
FECHA INICIO 1 / 2011 DURACIÓN 1 años COEFICIENTE FINANCIACIÓN TOTAL 1,00	APLICACIONES PRESUPUESTARIAS 00.40000 - TRANSFERENCIAS CORRIENTES DEL AYUNTAM	AGENTES FINANCIADORES P2906700F - EXCMO. AYUNTAMIENTO DE MALAGA	

B) GESTIÓN DEL GASTO

AÑO	GASTOS PREVISTOS	GASTO COMPROMETIDO	OBLIGACIONES RECONOCIDAS	GASTO PENDIENTE
2011			25.999,99	
2012				
TOTAL	25.999,99	25.999,99	25.999,99	

C) GESTIÓN DE LOS INGRESOS AFECTADOS

AÑO	INGRESOS PREVISTOS	INGRESOS COMPROMETIDOS	DERECHOS RECONOCIDOS	INGRESOS PENDIENTES
2011			25.999,99	
2012				
TOTAL	25.999,99		25.999,99	

000276

73



Ayuntamiento
de Málaga



GASTOS CON FINANCIACIÓN AFECTADA

INFORMACIÓN DE CADA UNIDAD DE GASTO

IDENTIFICACIÓN DEL GASTO

2011.3.010.1 - PREMIOS DE EMPLEO 2011

D) DESVIACIONES DE FINANCIACIÓN POR AGENTES

EJERCICIO 2012

IDENTIFICACIÓN AGENTE	AÑO	INGRESOS PREVISTOS	DERECHOS RECONOCIDOS	COEFICIENTE FINANCIACIÓN	DESVIACIONES DE FINANCIACIÓN	
					EN EL EJERCICIO	ACUMULADAS
P2906700F - EXCMO. AYUNTAMIENTO DE MALAGA	2011		25.999,99			
	2012					
TOTAL AGENTE		25.999,99	25.999,99	1,00		
TOTAL DESVIACIONES POSITIVAS						
TOTAL DESVIACIONES NEGATIVAS						

0000277

173



Ayuntamiento
de Málaga



GASTOS CON FINANCIACIÓN AFECTADA

INFORMACIÓN DE CADA UNIDAD DE GASTO

IDENTIFICACIÓN DEL GASTO 2011.3.011.1 - ESCUELA MUJER 2011 (URBANA)

A) DATOS GENERALES IDENTIFICATIVOS		EJERCICIO	2012
FECHA INICIO 1 / 2011 DURACIÓN 1 años COEFICIENTE FINANCIACIÓN TOTAL 1,00	APLICACIONES PRESUPUESTARIAS 00.40000 - TRANSFERENCIAS CORRIENTES DEL AYUNTAM	AGENTES FINANCIADORES P2906700F - EXCMO. AYUNTAMIENTO DE MALAGA	

B) GESTIÓN DEL GASTO


AÑO	GASTOS PREVISTOS	GASTO COMPROMETIDO	OBLIGACIONES RECONOCIDAS	GASTO PENDIENTE
2011			3.691,00	
2012				
TOTAL	3.691,00	3.691,00	3.691,00	

C) GESTIÓN DE LOS INGRESOS AFECTADOS

AÑO	INGRESOS PREVISTOS	INGRESOS COMPROMETIDOS	DERECHOS RECONOCIDOS	INGRESOS PENDIENTES
2011				
2012			3.691,00	
TOTAL	3.691,00		3.691,00	

0000278

75



**Ayuntamiento
de Málaga**

0000360

73

imfe

Instituto Municipal
para la Formación y el Empleo

CUENTA GENERAL

EJERCICIO 2012

ANEXOS



Acta de arqueo Ordinario a 31 de DICIEMBRE de 2012

En Málaga, siendo las quince horas del treinta y uno de diciembre de 2012, se constituyen los claveros del Instituto Municipal para la Formación y el Empleo que firman:

Doña Esther Molina Crespo, Vicepresidenta y ordenadora de pagos; Don José Antonio González Jiménez, Interventor Municipal; Don Rafael Talavera Bernal, Tesorero, a fin de practicar arqueo:

Ordinario correspondiente al mes de diciembre de 2012

Tras efectuar las pertinentes comprobaciones, aparecieron conformes con el siguiente resultado:

ESTADO DE TESORERIA DESDE EL PARTE DE TESORERÍA DE 30 DE NOVIEMBRE 2012			
PAGOS		COBROS	
De Presupuesto	658.836,48 €	De Presupuesto	903.548,39 €
Por operaciones no Presupuestarias	25.570,48 €	Por operaciones no Presupuestarias	798.666,75 €
Por devolución de Ingresos	0,00 €	Por Reintegro de Pago	0,00 €
De recursos de otros entes	0,00 €	De recursos de otros entes	0,00 €
Por movimientos internos	0,00 €	Por Movimientos internos	0,00 €
De operaciones comerciales	0,00 €	De Operaciones Comerciales	0,00 €
Por diferencias de redondeo del Euro	0,00 €		
TOTAL PAGOS	684.406,96 €	TOTAL COBROS	1.702.215,14 €
EXISTENCIAS FINALES	1.244.843,45 €	EXISTENCIAS INICIALES	227.035,27 €
TOTAL DEBE	1.929.250,41 €	TOTAL HABER	1.929.250,41 €

SITUACIÓN DE EXISTENCIAS				
	EXISTENCIAS INICIALES	COBROS	PAGOS	EXISTENCIAS FINALES
UNICAJA OPERATIVA 2103.0146.94.0030025913	225.835,59 €	487.424,20 €	604.333,17 €	108.926,62 €
UNICAJA RESTRINGIDA 2103.0146.97.0030025922	1.136,07 €	1.594,74 €	0,00 €	2.730,81 €
UNICAJA DEPÓSITO 2103.0146.90.9020481415	0,00 €	0,00 €	0,00 €	0,00 €
CAJAMAR AHORRO 2090.0581.35.0200109766	63,61 €	1.133.122,41 €	0,00 €	1.133.186,02 €
CAJAMAR DEPÓSITOS 2090.0581.30.0700086658	0,00 €	0,00 €	0,00 €	0,00 €
FORMALIZACION	0,00 €	0,00 €	0,00 €	0,00 €
SUMAN.....	227.035,27 €	1.622.141,35 €	604.333,17 €	1.244.843,45 €

Suman las existencias en el día de la fecha la cantidad de **un millón doscientos cuarenta y cuatro mil ochocientos cuarenta y tres euros con cuarenta y cinco céntimos.** **1.244.843,45 €** en metálico.

Se acompañan estadillos y conciliación de saldos bancarios.

Y, para que conste, se extiende la presente acta, que firman los claveros en la fecha indicada.

<p>LA VICEPRESIDENTA Y ORDENADORA DE PAGOS</p> <p>Fdo.: Esther Molina Crespo</p>	<p>EL INTERVENTOR MUNICIPAL</p> <p>Fdo.: José Antonio González Jiménez</p>	<p>EL TESORERO</p> <p>Fdo.: Rafael Talavera Bernal</p>
--	--	--



Ayuntamiento
de Málaga

imfe
Instituto Municipal
para la Formación y el Empleo

0000362

MP

RESUMEN DEL ESTADO DE LAS CUENTAS

FECHA DEL ARQUEO: 31-12-12

ENTIDAD	IMFE	BANCO	DIFERENCIA	CONCILIACIÓN
UNICAJA CTA. OPERATIVA	108.926,62	111.470,62	-2.544,00	-2.544,00
UNICAJA CTA. A. C. F.	2.730,81	2.730,81	0,00	0,00
UNICAJA CTA. DEPÓSITOS	0,00	0,00	0,00	0,00
CAM CTA. AHORRO	1.133.186,02	1.133.182,80	3,22	3,22
CAM CTA. DEPÓSITOS	0,00	0,00	0,00	0,00
	1.244.843,45	1.247.384,23	-2.540,78	-2.540,78



Ayuntamiento
de Málaga

imfe
Instituto Municipal
para la Formación y el Empleo

0000363

73

CONCILIACIÓN DE SALDOS BANCARIOS				31-12-12
BANCO	UNICAJA, PLAZA DE LA MARINA			
CUENTA	2103.0146.94.0030025913			
Saldo de la cuenta, según extractos bancarios al			31-12-12	111.470,62 € (A)
MÁS	Cobros contabilizados por el Instituto y no por el banco			91,50 € (B)
	FECHA	CONCEPTO	IMPORTE	
	01/01/2011	Arrenda. Local Vivadecor 9 (Octubre)	91,50 €	
		Total	91,50 €	
MENOS	Pagos contabilizados por el Instituto y no por el banco			1.003,50 € (C)
	FECHA	CONCEPTO	IMPORTE	
	01/06/2012	Abono Juzgado pendiente Unicaja	1.003,50 €	
		Total	1.003,50 €	
MENOS	Cobros contabilizados por el banco y no por el Instituto			1.632,00 € (D)
	FECHA	CONCEPTO	IMPORTE	
	31/12/2012	Matrículas Aula mentor diciembre (48x24 + 24x12)	1.632,00 €	
		Sin incidencias	1.632,00 €	
MÁS	Pagos contabilizados por el banco y no por el Instituto			0,00 € (E)
	FECHA	CONCEPTO	IMPORTE	
		Sin incidencias	0,00 €	
SALDO CONCILIADO (A + B - C + E) AL			31-12-12	108.926,62 € (F)
SALDO DE LA CUENTA, SEGÚN CONTABILIDAD DEL INSTITUTO AL			31-12-12	108.926,62 € (G)
DIFERENCIAS (F - G)				0,00 €

LA VICEPRESIDENTA Y ORDENADORA DE PAGOS
Fdo.: Esther Molina Crespo

EL INTERVENTOR MUNICIPAL
Fdo.: José Antonio González Jiménez

EL TESORERO
Fdo.: Rafael Talavera Bernal



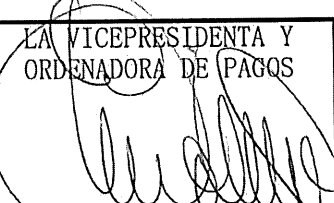


Ayuntamiento
de Málaga

imfe
Instituto Municipal
para la Formación y el Empleo

0000364

MB

CONCILIACIÓN DE SALDOS BANCARIOS				31-12-12
BANCO	UNICAJA, PLAZA DE LA MARINA			
CUENTA	2103.0146.97.0030025922			
Saldo de la cuenta, según extractos bancarios al			31-12-12	2.730,81 € (A)
MÁS	Cobros contabilizados por el Instituto y no por el banco			0,00 € (B)
	FECHA	CONCEPTO	IMPORTE	
		sin incidencias	0,00 €	
MENOS	Pagos contabilizados por el Instituto y no por el banco			0,00 € (C)
	FECHA	CONCEPTO	IMPORTE	
		sin incidencias	0,00 €	
MENOS	Cobros contabilizados por el banco y no por el Instituto			0,00 € (D)
	FECHA	CONCEPTO	IMPORTE	
		Total	0,00 €	
MÁS	Pagos contabilizados por el banco y no por el Instituto			0,00 € (E)
	FECHA	CONCEPTO	IMPORTE	
		sin incidencias	0,00 €	
SALDO CONCILIADO (A + B - C + E) AL			31-12-12	2.730,81 € (F)
SALDO DE LA CUENTA, SEGÚN CONTABILIDAD DEL INSTITUTO AL			31-12-12	2.730,81 € (G)
DIFERENCIAS (F - G)				0,00 € (C)

LA VICEPRESIDENTA Y ORDENADORA DE PAGOS  Fdo.: Esther Molina Crespo	EL INTERVENTOR MUNICIPAL  Fdo.: José Antonio González Jiménez	EL TESORERO  Fdo.: Rafael Talavera Bernal
---	--	--

Y C
S
C
C



Ayuntamiento
de Málaga

imfe
Instituto Municipal
para la Formación y el Empleo

0000365

73

CONCILIACIÓN DE SALDOS BANCARIOS				31-12-12
BANCO	UNICAJA, PLAZA DE LA MARINA			
CUENTA	2103.0146.90.9020481415			
Saldo de la cuenta, según extractos bancarios al			31-12-12	0,00 € (A)
MÁS	Cobros contabilizados por el Instituto y no por el banco			0,00 € (B)
	FECHA	CONCEPTO	IMPORTE	
		sin incidencias	0,00 €	
MENOS	Pagos contabilizados por el Instituto y no por el banco			0,00 € (C)
	FECHA	CONCEPTO	IMPORTE	
		sin incidencias	0,00 €	
MENOS	Cobros contabilizados por el banco y no por el Instituto			0,00 € (D)
	FECHA	CONCEPTO	IMPORTE	
		sin incidencias	0,00 €	
MÁS	Pagos contabilizados por el banco y no por el Instituto			0,00 € (E)
	FECHA	CONCEPTO	IMPORTE	
	30/11/2012	Comisión mantenimiento. No procede	3,22	
		sin incidencias	0,00 €	
SALDO CONCILIADO (A + B - C + E) AL			31-12-12	0,00 € (F)
SALDO DE LA CUENTA, SEGÚN CONTABILIDAD DEL INSTITUTO AL			31-12-12	0,00 € (G)
DIFERENCIAS (F - G)				0,00 €

LA VICEPRESIDENTA Y
ORDENADORA DE PAGOS

Fdo.: Esther Molina
Crespo

EL INTERVENTOR MUNICIPAL

Fdo.: José Antonio González Jiménez

EL TESORERO

Fdo.: Rafael Talavera Bernal


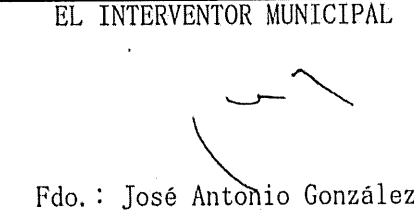


Ayuntamiento
de Málaga

imfe
Instituto Municipal
para la Formación y el Empleo

0000366 73

CONCILIACIÓN DE SALDOS BANCARIOS				31-12-12
BANCO	CAJA MEDITERRANEA			
CUENTA	0081.5167.30.0001093719			
Saldo de la cuenta, según extractos bancarios al		31-12-12	1.133.182,80 €	(A)
MÁS	Cobros contabilizados por el Instituto y no por el banco		0,00 €	(B)
	FECHA	CONCEPTO	IMPORTE	
		sin incidencias	0,00 €	
MENOS	Pagos contabilizados por el Instituto y no por el banco		0,00 €	(C)
	FECHA	CONCEPTO	IMPORTE	
		sin incidencias	0,00 €	
MENOS	Cobros contabilizados por el banco y no por el Instituto		0,00 €	(D)
	FECHA	CONCEPTO	IMPORTE	
		sin incidencias	0,00 €	
MÁS	Pagos contabilizados por el banco y no por el Instituto		3,22 €	(E)
	FECHA	CONCEPTO	IMPORTE	
	30/11/2012	Comisión mantenimiento. No proce	3,22 €	
		Total	3,22 €	
SALDO CONCILIADO (A + B - C + E) AL		31-12-12	1.133.186,02 €	(F)
SALDO DE LA CUENTA, SEGÚN CONTABILIDAD DEL INSTITUTO AL		31-12-12	1.133.186,02 €	(G)
DIFERENCIAS (F - G)			0,00 €	

<p>LA VICEPRESIDENTA Y ORDENADORA DE PAGOS</p>  <p>Fdo. : Esther Molina Crespo</p>	<p>EL INTERVENTOR MUNICIPAL</p>  <p>Fdo. : José Antonio González Jiménez</p>	<p>EL TESORERO</p>  <p>Fdo. : Rafael Talavera Bernal</p>
---	---	--





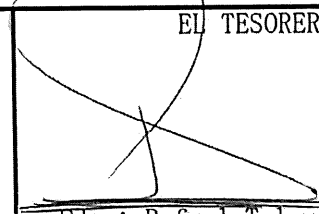
Ayuntamiento
de Málaga

imfe
Instituto Municipal
para la Formación y el Empleo

0000367

73

CONCILIACIÓN DE SALDOS BANCARIOS				31-12-12	
BANCO	CAJA MEDITERRANEA				
CUENTA	2090.0581.30.0700086658				
Saldo de la cuenta, según extractos bancarios al			31-12-12	0,00 €	(A)
MÁS	Cobros contabilizados por el Instituto y no por el banco			0,00 €	(B)
	FECHA	CONCEPTO	IMPORTE		
		sin incidencias	0,00 €		
MENOS	Pagos contabilizados por el Instituto y no por el banco			0,00 €	(C)
	FECHA	CONCEPTO	IMPORTE		
		sin incidencias	0,00 €		
MENOS	Cobros contabilizados por el banco y no por el Instituto			0,00 €	(D)
	FECHA	CONCEPTO	IMPORTE		
		sin incidencias	0,00 €		
MÁS	Pagos contabilizados por el banco y no por el Instituto			0,00 €	(E)
	FECHA	CONCEPTO	IMPORTE		
		sin incidencias	0,00 €		
SALDO CONCILIADO (A + B - C + E) AL			31-12-12	0,00 €	(F)
SALDO DE LA CUENTA, SEGÚN CONTABILIDAD DEL INSTITUTO AL			31-12-12	0,00 €	(G)
DIFERENCIAS (F - G)				0,00 €	

<p>LA VICEPRESIDENTA Y ORDENADORA DE PAGOS</p>  <p>Fdo.: Esther Molina Crespo</p>	<p>EL INTERVENTOR MUNICIPAL</p>  <p>Fdo.: José Antonio González Jiménez</p>	<p>EL TESORERO</p>  <p>Fdo.: Rafael Talavera Bernal</p>
--	--	---



Ayuntamiento
de Málaga



ACTA DE ARQUEO PRESUPUESTO 2012 Periodo desde 1/12 a 31/12

ORD.	Nombre de la Sucursal Nº Cuenta	SALDO INICIAL	ANTERIOR		PERIODO			EXISTENCIAS
			INGRESOS	PAGOS	E. INICIAL	INGRESOS	PAGOS	
201	UNICAJA I.M.F.E. OPER 0030025913	665.390,87	5.824.796,63	6.264.351,91	225.835,59	487.424,20	604.333,17	108.926,62
202	UNICAJA I.M.F.E. OPER 0030025922	12.738,19	11.237,89	22.840,01	1.136,07	1.594,74		2.730,81
203	BANCO SABADELL -C 0001093719	63,61			63,61	1.133.122,41		1.133.186,02
204	C.A.M. I.M.F.E. AHORR 0700086658							
205	UNICAJA DEPOSITO I 9020481415							
901	FORMALIZACIÓN 0000000000		135.738,19	135.738,19				
	Totales	678.192,67	5.971.772,71	6.422.930,11	227.035,27	1.622.141,35	604.333,17	1.244.843,45

6980000



ACTA DE ARQUEO

PRESUPUESTO 2012

Periodo desde

1/12

a 31/12

ESTADO DEMOSTRATIVO DEL ACTA DE ARQUEO

INGRESOS	INGRESOS BRUTOS	AJUSTES	INGRESOS LIQUIDOS
Existencia anterior al periodo	227.035,27		227.035,27
De Presupuesto de Ingresos, directos en Tesorería	903.348,39		903.348,39
Descontados en Pagos de Pto. Gastos	200,00	-200,00	0,00
Descontados en Pagos No Presupuestarios	0,00	0,00	0,00
Descontados en Pagos por Dev. Ingresos	0,00	0,00	0,00
Descontados en Pagos de Recursos Otros Entes	0,00	0,00	0,00
Aplicaciones Definitivas de Ingresos Presupuestarios	0,00	0,00	0,00
De Operaciones No Presupuestarias, directos en Tesorería	0,00		0,00
Descontados en Pagos de Pto. Gastos	75.580,41	-75.580,41	0,00
Descontados en Pagos No Presupuestarios	4.293,38	-4.293,38	0,00
Descontados en Pagos por Dev. Ingresos	0,00	0,00	0,00
Descontados en Pagos de Recursos Otros Entes	0,00	0,00	0,00
Ingresos de IVA Repercutido Deducible	276,78		276,78
Aplicaciones Provisionales de Ingresos	718.516,18		718.516,18
Aplicaciones Definitivas de Ingresos No Presupuestarios	0,00	0,00	0,00
Aplicaciones Definitivas de IVA Repercutido Deducible	0,00	0,00	0,00
Por Reintegros de Pagos, directos en Tesorería	0,00		0,00
Descontados en Pagos a Reintegros de Gastos	0,00	0,00	0,00
Aplicaciones Definitivas a Reintegros de Gastos	0,00	0,00	0,00
De Recursos de Otros Entes Públicos, directos en Tesorería	0,00	0,00	0,00
Aplicaciones Definitivas de Recursos de Otros Entes	0,00	0,00	0,00
Por Movimientos Internos de Tesorería	0,00		0,00
De Operaciones Comerciales	0,00		0,00
		0,00	0,00
	Descuentos en Reintegros	0,00	0,00
TOTAL INGRESOS	1.702.215,14	-80.073,79	1.622.141,35
Suman Existencias más INGRESOS	1.929.250,41		1.849.176,62

000070



ACTA DE ARQUEO PRESUPUESTO 2012 Periodo desde 1/12 a 31/12

ESTADO DEMOSTRATIVO DEL ACTA DE ARQUEO

<u>PAGOS</u>	PAGOS BRUTOS	AJUSTES	PAGOS LIQUIDOS
De Presupuesto, directos de Tesorería	658.836,48		658.836,48
De Operaciones No Presupuestarias, directos en Tesorería	25.570,48		25.570,48
Pagos de IVA Soportado Deducible en Gastos	0,00		0,00
Pagos de IVA Soportado en Oper. No Presupuestarias	0,00		0,00
Pagos de IVA Soportado en Dev. de Ingresos	0,00		0,00
Por descuentos No Presupuestarios en Reintegros de Gastos	0,00		0,00
Por descuentos No Presupuestarios en Reintegros de R.O.E.	0,00		0,00
Por Aplicaciones Definitivas de Ingresos	0,00	0,00	0,00
Por Devolución de Ingresos, directos de Tesorería	0,00		0,00
Descontados en Reintegros de Pagos de Pto. de Gastos	0,00	0,00	0,00
Descontados en Reintegros de Pagos de Recursos Otros Entes	0,00	0,00	0,00
De Recursos de Otros Entes Públicos	0,00		0,00
Por Movimientos Internos de Tesorería	0,00		0,00
De Operaciones Comerciales	0,00		0,00
	Descuentos en Pagos	-80.073,79	-80.073,79
TOTAL PAGOS	684.406,96	-80.073,79	604.333,17
Existencias a fin del periodo	1.244.843,45		1.244.843,45

000071

Faint background text and stamps, including "AYUNTAMIENTO DE MÁLAGA" and "INSTITUTO MUNICIPAL PARA LA FORMACION Y EL EMPLEO".



Particulares

Empresas

Autónomos

Jóvenes

Privilegios Clu6seis

Titular contrato: INSTITUTO MUNICIPAL PARA LA FO

contratos

SALIR DE univia

INICIO LA CAJA TESORERÍA COBROS PAGOS COMERCIOS FINANCIACIÓN INVERSIÓN SEGUROS INTERNACIONAL SERVICIOS

Cuenta corriente Maxicuenta Herramientas Petición de talonario ¿Qué necesita su empresa? Mi Tesorería Mis datos

Mis cuentas

Último acceso: 21/01/2013 - 08:06

Mis cuentas
Todos los productos
Consulta Cuenta



CONSULTA DE MOVIMIENTOS DE LA CUENTA 2103 0146 94 0030025913

Movimientos	Fecha	Fecha Valor	Concepto	Importe	Saldo
Movimientos a fichero	▼		SALDO ANTERIOR		226.747,59 EUR
Retenciones de saldo	▼	03/12/2012 03/12/2012	CRISTINA GIOIA DEL CAÑO-CURSO	48,00 EUR	226.795,59 EUR
Agrupación de movimientos	▼	03/12/2012 03/12/2012	74839320BISMARCK IGLESIAS MEDINA	48,00 EUR	226.843,59 EUR
Servicio e-Laboral	▼	03/12/2012 03/12/2012	MÓNICA PATRICIA C CERES VIVAR	48,00 EUR	226.891,59 EUR
Servicio e-Laboral	▼	04/12/2012 04/12/2012	CAROLINA MORENO GARCIA	48,00 EUR	226.939,59 EUR
Acceso a e-Laboral	▼	04/12/2012 30/11/2012	IMFE 495149/2012-11-30/01	528,93 EUR	227.468,52 EUR
Extractos	▼	05/12/2012 05/12/2012	AULA MENTOR: RECARGO CURSO GEST	24,00 EUR	227.492,52 EUR
Transferencias	▼	05/12/2012 05/12/2012	RECARGO AUTOCAD SANDRA MUÑOZ	24,00 EUR	227.516,52 EUR
Recibos domiciliados	▼	05/12/2012 05/12/2012	MATRICULA INGLES-4	48,00 EUR	227.564,52 EUR
Servicios SMS	▼	07/12/2012 07/12/2012	JUAN JOSE INICIACION CONTABILI	24,00 EUR	227.588,52 EUR
Información fiscal	▼	07/12/2012 07/12/2012	RECARGO AUTOCAD SERGIO MUÑOZ	24,00 EUR	227.612,52 EUR
Cálculo de Iban	▼	07/12/2012 07/12/2012	CURSO CCNA-RAFAEL LOZANO RUIZ	24,00 EUR	227.636,52 EUR
Boletín mensual de Empresas	▼	10/12/2012 10/12/2012	CARMEN MEDINA-INSC.AULA MENTOR	48,00 EUR	227.684,52 EUR
Alias	▼	10/12/2012 10/12/2012	CURSO DE PHP	48,00 EUR	227.732,52 EUR
¿Que necesita su empresa?	▼	11/12/2012 11/12/2012	FRANCISCO JOSE NUNEZ RIVERA	48,00 EUR	227.780,52 EUR
	▼	11/12/2012 11/12/2012	REGARGA CCNA EXPLORATION 4	24,00 EUR	227.804,52 EUR
	▼	11/12/2012 11/12/2012	BELEN GLEZ.SEDANO-RENOV. MATRIC	24,00 EUR	227.828,52 EUR
	▼	11/12/2012 11/12/2012	ANA M. VIÑAS GLEZ// CURSO INGL	48,00 EUR	227.876,52 EUR
	▼	11/12/2012 11/12/2012	IMFE	-97.319,50 EUR	130.557,02 EUR
	▼	12/12/2012 12/12/2012	JIMENEZ MESA JOSE	48,00 EUR	130.605,02 EUR
	▼	12/12/2012 12/12/2012	JIMENEZ MESA JOSE	48,00 EUR	130.653,02 EUR
	▼	12/12/2012 12/12/2012	JOAQUIN SEGUI GARCIA	96,00 EUR	130.749,02 EUR
	▼	12/12/2012 12/12/2012	MAGDALENA LIÑEZ HIRALDO	24,00 EUR	130.773,02 EUR
	▼	12/12/2012 12/12/2012	25342671Y-M.PAZ MORENO GUTIERR	48,00 EUR	130.821,02 EUR
	▼	14/12/2012 14/12/2012	ANTONIO CLAVERO BERLANGA	48,00 EUR	130.869,02 EUR
	▼	14/12/2012 13/12/2012	AYUNTAMIENTO DE MALAGA	213.694,70 EUR	344.563,72 EUR
	▼	14/12/2012 13/12/2012	AYUNTAMIENTO DE MALAGA	49.310,24 EUR	393.873,96 EUR
	▼	14/12/2012 14/12/2012	IMFE	-9.321,07 EUR	384.552,89 EUR
	▼	15/12/2012 17/12/2012	RAFAEL TORRES LOPEZ	48,00 EUR	384.600,89 EUR
	▼	17/12/2012 15/12/2012	INTS. A S/F1611201215122012	1,90 EUR	384.602,79 EUR
	▼	17/12/2012 17/12/2012	DEVOL.BECAS	-117,54 EUR	384.485,25 EUR
	▼	17/12/2012 17/12/2012	DEVOL.BECAS	-411,39 EUR	384.073,86 EUR
	▼	17/12/2012 17/12/2012	CURSO ENERGIA FOTOVOLTAICA	48,00 EUR	384.121,86 EUR
	▼	18/12/2012 18/12/2012	REBECA LOPEZ ESCOBAR	48,00 EUR	384.169,86 EUR
	▼	19/12/2012 19/12/2012	RECARGA DE CURSO DE AULA MENOR	24,00 EUR	384.193,86 EUR
	▼	19/12/2012 19/12/2012	CUROS AULA MENTOR	48,00 EUR	384.241,86 EUR
	▼	19/12/2012 19/12/2012	CURSO IRPE	48,00 EUR	384.289,86 EUR
	▼	19/12/2012 19/12/2012	ENCARNACION RUBIO CUBERO	48,00 EUR	384.337,86 EUR
	▼	19/12/2012 19/12/2012	CARLOS MARTIN DELGADO AUTOCAD	48,00 EUR	384.385,86 EUR
	▼	19/12/2012 19/12/2012	EVARISTA PEGUERO DUVALY1369700	48,00 EUR	384.433,86 EUR
	▼	19/12/2012 19/12/2012	EVARISTA PEGUERO DUVALY1369700	48,00 EUR	384.481,86 EUR
	▼	19/12/2012 19/12/2012	BELEN GLEZ.SEDANO-RENOV. MATRIC	24,00 EUR	384.505,86 EUR
	▼	19/12/2012 19/12/2012	PEDRO GÓMEZ PASTOR- 25082122B	24,00 EUR	384.529,86 EUR
	▼	20/12/2012 20/12/2012	JOSE BENITEZ RAMIREZ	48,00 EUR	384.577,86 EUR

▼ 20/12/2012 20/12/2012	IMFE	-3.501,70 EUR	381.076,16 EUR
▼ 20/12/2012 20/12/2012	IMFE	-2.460,12 EUR	378.616,04 EUR
▼ 20/12/2012 20/12/2012	IMFE	-3.473,23 EUR	375.142,81 EUR
▼ 20/12/2012 20/12/2012	IMFE	-45.233,86 EUR	329.908,95 EUR
▼ 20/12/2012 20/12/2012	IMFE	-867,73 EUR	329.041,22 EUR
▼ 20/12/2012 20/12/2012	IMFE	-44.156,65 EUR	284.884,57 EUR

VER MÁS

IMPRIMIR

Para visualizar los recibos  o imprimir los movimientos necesita tener instalado el programa Acrobat Reader. Si no dispone del mismo puede descargarlo gratuitamente desde [aquí](#). 



Particulares

Empresas

Autónomos

Jóvenes

Privilegios Clu6seis

Titular contrato: INSTITUTO MUNICIPAL PARA LA FO

contratos

SALIR DE univia

INICIO LA CAJA TESORERÍA COBROS PAGOS COMERCIOS FINANCIACIÓN INVERSIÓN SEGUROS INTERNACIONAL SERVICIOS

Cuenta corriente Maxicuenta Herramientas Petición de talonario ¿Qué necesita su empresa? Mi Tesorería Mis datos

Mis cuentas

Último acceso: 21/01/2013 - 08:06

Mis cuentas

Todos los productos

Consulta Cuenta

CONSULTA DE MOVIMIENTOS DE LA CUENTA 2103 0146 94 0030025913

	Fecha	Fecha Valor	Concepto	Importe	Saldo
Movimientos			SALDO ANTERIOR		284.884,57 EUR
Movimientos a fichero	20/12/2012	20/12/2012	IMFE	-32.721,17 EUR	252.163,40 EUR
Retenciones de saldo	20/12/2012	20/12/2012	IMFE	-30.314,95 EUR	221.848,45 EUR
Agrupación de movimientos	20/12/2012	20/12/2012	IMFE	-22.522,24 EUR	199.326,21 EUR
Servicio e-Laboral	20/12/2012	20/12/2012	IMFE	-3.631,92 EUR	195.694,29 EUR
Servicio e-Laboral	20/12/2012	20/12/2012	IMFE	-16.607,91 EUR	179.086,38 EUR
Acceso a e-Laboral	20/12/2012	20/12/2012	IMFE	-25.461,22 EUR	153.625,16 EUR
	20/12/2012	20/12/2012	IMFE	-7.334,86 EUR	146.290,30 EUR
Extractos	20/12/2012	20/12/2012	IMFE	-1.657,22 EUR	144.633,08 EUR
Transferencias	20/12/2012	20/12/2012	IMFE	-1.754,15 EUR	142.878,93 EUR
Recibos domiciliados	20/12/2012	20/12/2012	IMFE	-1.294,94 EUR	141.583,99 EUR
Servicios SMS	20/12/2012	20/12/2012	IMFE	-1.202,66 EUR	140.381,33 EUR
	20/12/2012	20/12/2012	IMFE	-2.093,37 EUR	138.287,96 EUR
Información fiscal	21/12/2012	21/12/2012	JESUS DE LA ROSA MORENO	48,00 EUR	138.335,96 EUR
Cálculo de Iban	21/12/2012	20/12/2012	AYUNTAMIENTO DE MALAGA	109.042,00 EUR	247.377,96 EUR
Boletín mensual de Empresas	21/12/2012	21/12/2012	RECARGA CURSO INICIACION CONTA	24,00 EUR	247.401,96 EUR
Alias	21/12/2012	21/12/2012	GERMAN MANCERA RAMOS	48,00 EUR	247.449,96 EUR
¿Que necesita su empresa?	28/12/2012	28/12/2012	MARINA MORENO GONZALEZ	48,00 EUR	247.497,96 EUR
	28/12/2012	28/12/2012	TESORERIA GENERAL DE LA S.SOCI	-75.119,85 EUR	172.378,11 EUR
	28/12/2012	28/12/2012	TESORERIA GENERAL DE LA S.SOCI	-5.308,74 EUR	167.069,37 EUR
	28/12/2012	28/12/2012	IMFE	-154.861,77 EUR	12.207,60 EUR
	28/12/2012	28/12/2012	IMFE	-8.753,13 EUR	3.454,47 EUR
	29/12/2012	31/12/2012	TESORERIA SERV. ANDALUZ EMPLEO	88.730,28 EUR	92.184,75 EUR
	29/12/2012	31/12/2012	TESORERIA SERV. ANDALUZ EMPLEO	19.285,87 EUR	111.470,62 EUR

IMPRIMIR

Para visualizar los recibos o imprimir los movimientos necesita tener instalado el programa Acrobat Reader. Si no dispone del mismo puede descargarlo gratuitamente desde [aquí](#).



Particulares

Empresas

Autónomos

Jóvenes

Privilegios Clu6seis

Titular contrato: INSTITUTO MUNICIPAL PARA LA FO

contratos

SALIR DE univia

INICIO LA CAJA TESORERÍA COBROS PAGOS COMERCIOS FINANCIACIÓN INVERSIÓN SEGUROS INTERNACIONAL SERVICIOS

Cuenta corriente Maxicuenta Herramientas Petición de talonario ¿Qué necesita su empresa? **Mi Tesorería** Mis datos

Mis cuentas

Último acceso: 21/01/2013 - 08:06

Mis cuentas

Todos los productos

Consulta Cuenta

Movimientos

Movimientos a fichero

Retenciones de saldo

Agrupación de movimientos

Servicio e-Laboral

Servicio e-Laboral

Acceso a e-Laboral

CONSULTA DE MOVIMIENTOS DE LA CUENTA 2103 0146 97 0030025922

Fecha	Fecha Valor	Concepto	Importe	Saldo
		SALDO ANTERIOR		1.136,07 EUR
05/12/2012	05/12/2012	INSTITUTO	885,57 EUR	2.021,64 EUR
13/12/2012	05/12/2012	INSTITUTO 035225/2012-11-30/01	-176,41 EUR	1.845,23 EUR
17/12/2012	15/12/2012	INTS. A S/F1611201215122012	0,01 EUR	1.845,24 EUR
20/12/2012	20/12/2012	INSTITUTO	885,57 EUR	2.730,81 EUR

IMPRIMIR

Extractos

Para visualizar los recibos o imprimir los movimientos necesita tener instalado el programa Acrobat Reader. Si no dispone del mismo puede descargarlo gratuitamente desde [aquí](#).

Transferencias

Recibos domiciliados

Servicios SMS

Información fiscal

Cálculo de Iban


Boletín mensual de Empresas

Alias

¿Que necesita su empresa?

Sabadell

Consulta de saldos y extractos

 Imprimir**Resultado** Impresión detallada

Cuenta: 0081-5167-30-0001093719
 INSTITUTO MUNICIPAL PARA LA FORMACION Y EMPLEO, AYTO.
 MALAG

IBAN / BIC ES6700815167300001093719 / BSAB ESBB ⓘ

Saldo actual: 1.133.182,80 €. (desglose de saldo).

Movimientos seleccionados: Últimos 20 movimientos.

 Documento de extractos

Fecha*	Concepto	F.Valor	Importe	Saldo	
31/12/2012	INTERESES	31/12/2012	226,70	1.133.182,80	
28/12/2012	TRANSFERENCIA TESORERIA SERV. ANDALUZ EMPLEO	28/12/2012	21.834,90	1.132.956,10	
28/12/2012	TRANSFERENCIA TESORERIA SERV. ANDALUZ EMPLEO	28/12/2012	21.834,90	1.111.121,20	
28/12/2012	TRANSFERENCIA TESORERIA SERV. ANDALUZ EMPLEO	28/12/2012	45.733,18	1.089.286,30	
28/12/2012	TRANSFERENCIA TESORERIA SERV. ANDALUZ EMPLEO	28/12/2012	129.113,20	1.043.553,12	
28/12/2012	TRANSFERENCIA TESORERIA SERV. ANDALUZ EMPLEO	28/12/2012	138.126,51	914.439,92	
28/12/2012	TRANSFERENCIA TESORERIA SERV. ANDALUZ EMPLEO	28/12/2012	200.000,00	776.313,41	
28/12/2012	TRANSFERENCIA TESORERIA SERV. ANDALUZ EMPLEO	28/12/2012	276.253,02	576.313,41	
28/12/2012	TRANSFERENCIA TESORERIA SERV. ANDALUZ EMPLEO	28/12/2012	300.000,00	300.060,39	
30/11/2012	COMISIONES COM. MANT. ACTIVAS DE LIQ.	30/11/2012	-3,22	60,39	

¿Desea conocer su saldo en cualquier momento? Con el servicio BS Móvil recibirá un SMS cada vez que su saldo traspase los límites que usted haya fijado.

Activar ahora

Realizar otra Consulta de saldos y extractos


Banco de Sabadell, S.A., 2003. Todos los derechos reservados

D. FRANCISCO HURTADO QUIROS, INTERVENTOR DE LA
SUCURSAL 0146 - MALAGA-PZ.LA MARINA DE LA ENTIDAD
UNICAJA BANCO, S.A.U.

CERTIFICA:

Que, consultados los archivos de esta Entidad, aparece la cuenta número (C.C.C) 21030146970030025922, IBAN ES98 2103 0146 9700 3002 5922 con un saldo a SU FAVOR el día 31 de DICIEMBRE de 2012 de 2.730,81 EUR. Asimismo, dicha cuenta aparece a nombre de:
INSTITUTO MUNICIPAL PARA LA FORMACION Y EL EMPLEO, con N.I.F.: P2900021C

Y para que así conste, y a petición del interesado, se extiende el presente certificado en MALAGA a las 12 HORAS Y 17 MINUTOS DEL 16 DE ENERO DE 2013.



Fdo.: D. FRANCISCO HURTADO QUIROS
INTERVENTOR, Sucursal: 0146 - MALAGA-PZ.LA
MARINA.

MB

0000107

0000378


MB

D. FRANCISCO HURTADO QUIROS, INTERVENTOR DE LA
SUCURSAL 0146 - MALAGA-PZ.LA MARINA DE LA ENTIDAD
UNICAJA BANCO, S.A.U..

CERTIFICA:

Que, consultados los archivos de esta Entidad, aparece la cuenta número (C.C.C) 21030146940030025913, IBAN ES42 2103 0146 9400 3002 5913 con un saldo a SU FAVOR el día 31 de DICIEMBRE de 2012 de 111.470,62 EUR. Asimismo, dicha cuenta aparece a nombre de:
INSTITUTO MUNICIPAL PARA LA FORMACION Y EL EMPLEO, con N.I.F.: P2900021C

Y para que así conste, y a petición del interesado, se extiende el presente certificado en MALAGA a las 12 HORAS Y 11 MINUTOS DEL 16 DE ENERO DE 2013.



Fdo.: D. FRANCISCO HURTADO QUIROS
INTERVENTOR, Sucursal: 0146 - MALAGA-PZ.LA
MARINA.

B Sabadell

0000108
0000379


D^o. FRANCISCO NOBLEJAS SANTANA actuando como Director de Banco Sabadell,
S.A., oficina 1509,

CERTIFICO:

Que, según consta en nuestros archivos, la cuenta número 0081-5167-30-0001093719,
abierta a nombre de INSTITUTO MUNICIPAL PARA LA FORMACION Y EMPLEO
AYUNTAMIENTO MÁLAGA, presenta a 31/12/2012 un saldo de 1.133.182,80 euros .

Y para que así conste y a los efectos oportunos, expido el presente certificado.

Málaga, 23 de enero de 2013


P.P. Banco Sabadell, S.A.

1509 Ag. Vialla
Pz. Solidaridad
Edif. América, local B-6
29002 Málaga
Tel. 951 304 032
Fax 952 041 785

ME-314463

(VIII-12)





Ayuntamiento
de Málaga



instituto Municipal
para la Formación y el Empleo

GASTOS CON FINANCIACIÓN AFECTADA

INFORMACIÓN DE CADA UNIDAD DE GASTO

IDENTIFICACIÓN DEL GASTO

2012.3.008.1 - ESCUELA DE EMPRESAS 2012

D) DESVIACIONES DE FINANCIACIÓN POR AGENTES

EJERCICIO 2012

IDENTIFICACIÓN AGENTE	AÑO	INGRESOS PREVISTOS	DERECHOS RECONOCIDOS	COEFICIENTE FINANCIACIÓN	DESVIACIONES DE FINANCIACIÓN	
					EN EL EJERCICIO	ACUMULADAS
P2906700F - EXCMO. AYUNTAMIENTO DE	2012		58.730,00			
TOTAL AGENTE		58.730,00	58.730,00	1,00	43,21	43,21
TOTAL DESVIACIONES POSITIVAS						43,21
TOTAL DESVIACIONES NEGATIVAS						

0000319



Ayuntamiento
de Málaga



GASTOS CON FINANCIACIÓN AFECTADA

INFORMACIÓN DE CADA UNIDAD DE GASTO

IDENTIFICACIÓN DEL GASTO 2012.3.009.1 - FORMACIÓN LABORAL 2012

A) DATOS GENERALES IDENTIFICATIVOS

EJERCICIO 2012

FECHA INICIO 1 / 2012 DURACIÓN 1 años COEFICIENTE FINANCIACIÓN TOTAL 1,00	APLICACIONES PRESUPUESTARIAS 00.40000 - TRANSFERENCIAS CORRIENTES DEL AYUNTAM	AGENTES FINANCIADORES P2906700F - EXCMO. AYUNTAMIENTO DE MALAGA
---	--	--

B) GESTIÓN DEL GASTO

AÑO	GASTOS PREVISTOS	GASTO COMPROMETIDO	OBLIGACIONES RECONOCIDAS	GASTO PENDIENTE
2012			19.094,10	
TOTAL	19.529,00	19.094,10	19.094,10	434,90

C) GESTIÓN DE LOS INGRESOS AFECTADOS

AÑO	INGRESOS PREVISTOS	INGRESOS COMPROMETIDOS	DERECHOS RECONOCIDOS	INGRESOS PENDIENTES
2012			19.529,00	
TOTAL	19.529,00	19.529,00	19.529,00	

0000320



Ayuntamiento
de Málaga

imfe
Instituto Municipal
para la Formación y el Empleo

GASTOS CON FINANCIACIÓN AFECTADA

INFORMACIÓN DE CADA UNIDAD DE GASTO

IDENTIFICACIÓN DEL GASTO

2012.3.009.1 - FORMACIÓN LABORAL 2012

D) DESVIACIONES DE FINANCIACIÓN POR AGENTES

EJERCICIO 2012

IDENTIFICACIÓN AGENTE	AÑO	INGRESOS PREVISTOS	DERECHOS RECONOCIDOS	COEFICIENTE FINANCIACIÓN	DESVIACIONES DE FINANCIACIÓN	
					EN EL EJERCICIO	ACUMULADAS
P2906700F - EXCMO. AYUNTAMIENTO DE	2012		19.529,00			
TOTAL AGENTE		19.529,00	19.529,00	1,00	434,90	434,90
TOTAL DESVIACIONES POSITIVAS						434,90
TOTAL DESVIACIONES NEGATIVAS						

000321



Ayuntamiento
de Málaga



GASTOS CON FINANCIACIÓN AFECTADA

INFORMACIÓN DE CADA UNIDAD DE GASTO

IDENTIFICACIÓN DEL GASTO 2012.3.010.1 - TALLER DE EMPLEO DEPENDIENTES PALMA PALMILLA

A) DATOS GENERALES IDENTIFICATIVOS

EJERCICIO 2012

FECHA INICIO 1 / 2012 DURACIÓN 2 años COEFICIENTE FINANCIACIÓN TOTAL 1,00	APLICACIONES PRESUPUESTARIAS 00.40000 - TRANSFERENCIAS CORRIENTES DEL AYUNTAM	AGENTES FINANCIADORES P2906700F - EXCMO. AYUNTAMIENTO DE MALAGA
---	--	--

B) GESTIÓN DEL GASTO

AÑO	GASTOS PREVISTOS	GASTO COMPROMETIDO	OBLIGACIONES RECONOCIDAS	GASTO PENDIENTE
2012				
TOTAL	13.540,00			13.540,00

C) GESTIÓN DE LOS INGRESOS AFECTADOS

AÑO	INGRESOS PREVISTOS	INGRESOS COMPROMETIDOS	DERECHOS RECONOCIDOS	INGRESOS PENDIENTES
2012			13.540,00	
TOTAL	13.540,00	13.540,00	13.540,00	

000022



Ayuntamiento
de Málaga



GASTOS CON FINANCIACIÓN AFECTADA

INFORMACIÓN DE CADA UNIDAD DE GASTO

IDENTIFICACIÓN DEL GASTO

2012.3.010.1 - TALLER DE EMPLEO DEPENDIENTES PALMA PALMILLA

D) DESVIACIONES DE FINANCIACIÓN POR AGENTES

EJERCICIO 2012

IDENTIFICACIÓN AGENTE	AÑO	INGRESOS PREVISTOS	DERECHOS RECONOCIDOS	COEFICIENTE FINANCIACIÓN	DESVIACIONES DE FINANCIACIÓN	
					EN EL EJERCICIO	ACUMULADAS
P2906700F - EXCMO. AYUNTAMIENTO DE	2012		13.540,00			
TOTAL AGENTE		13.540,00	13.540,00	1,00	13.540,00	13.540,00
TOTAL DESVIACIONES POSITIVAS						13.540,00
TOTAL DESVIACIONES NEGATIVAS						

000323



Ayuntamiento
de Málaga



GASTOS CON FINANCIACIÓN AFECTADA

INFORMACIÓN DE CADA UNIDAD DE GASTO

IDENTIFICACIÓN DEL GASTO 2012.3.011.1 - TALLER DE EMPLEO SERIGRAFÍA Y DISEÑO

A) DATOS GENERALES IDENTIFICATIVOS		EJERCICIO	2012
FECHA INICIO 1 / 2012 DURACIÓN 2 años COEFICIENTE FINANCIACIÓN TOTAL 1,00	APLICACIONES PRESUPUESTARIAS 00.40000 - TRANSFERENCIAS CORRIENTES DEL AYUNTAMIENTO	AGENTES FINANCIADORES P2906700F - EXCMO. AYUNTAMIENTO DE MALAGA	

B) GESTIÓN DEL GASTO

AÑO	GASTOS PREVISTOS	GASTO COMPROMETIDO	OBLIGACIONES RECONOCIDAS	GASTO PENDIENTE
2012				
TOTAL	13.540,00			13.540,00

C) GESTIÓN DE LOS INGRESOS AFECTADOS

AÑO	INGRESOS PREVISTOS	INGRESOS COMPROMETIDOS	DERECHOS RECONOCIDOS	INGRESOS PENDIENTES
2012			13.540,00	
TOTAL	13.540,00	13.540,00	13.540,00	

0000324

Handwritten signature



Ayuntamiento
de Málaga



GASTOS CON FINANCIACIÓN AFECTADA

INFORMACIÓN DE CADA UNIDAD DE GASTO

IDENTIFICACIÓN DEL GASTO 2012.3.011.1 - TALLER DE EMPLEO SERIGRAFÍA Y DISEÑO

D) DESVIACIONES DE FINANCIACIÓN POR AGENTES

EJERCICIO 2012

IDENTIFICACIÓN AGENTE	AÑO	INGRESOS PREVISTOS	DERECHOS RECONOCIDOS	COEFICIENTE FINANCIACIÓN	DESVIACIONES DE FINANCIACIÓN	
					EN EL EJERCICIO	ACUMULADAS
P2906700F - EXCMO. AYUNTAMIENTO DE	2012		13.540,00			
TOTAL AGENTE		13.540,00	13.540,00	1,00	13.540,00	13.540,00
TOTAL DESVIACIONES POSITIVAS						13.540,00
TOTAL DESVIACIONES NEGATIVAS						

00003257



Ayuntamiento
de Málaga



GASTOS CON FINANCIACIÓN AFECTADA

INFORMACIÓN DE CADA UNIDAD DE GASTO

IDENTIFICACIÓN DEL GASTO 2012.3.013.1 - ESCUELA TALLER ANTONIO RAMOS II

A) DATOS GENERALES IDENTIFICATIVOS		EJERCICIO	2012
FECHA INICIO 1 / 2012 DURACIÓN 2 años COEFICIENTE FINANCIACIÓN TOTAL 1,00	APLICACIONES PRESUPUESTARIAS 00.40000 - TRANSFERENCIAS CORRIENTES DEL AYUNTAM	AGENTES FINANCIADORES P2906700F - EXCMO. AYUNTAMIENTO DE MALAGA	

B) GESTIÓN DEL GASTO

AÑO	GASTOS PREVISTOS	GASTO COMPROMETIDO	OBLIGACIONES RECONOCIDAS	GASTO PENDIENTE
2012				
TOTAL	50.500,00			50.500,00

C) GESTIÓN DE LOS INGRESOS AFECTADOS

AÑO	INGRESOS PREVISTOS	INGRESOS COMPROMETIDOS	DERECHOS RECONOCIDOS	INGRESOS PENDIENTES
2012			50.500,00	
TOTAL	50.500,00	50.500,00	50.500,00	

000026

75



GASTOS CON FINANCIACIÓN AFECTADA

INFORMACIÓN DE CADA UNIDAD DE GASTO

IDENTIFICACIÓN DEL GASTO

2012.3.013.1 - ESCUELA TALLER ANTONIO RAMOS II

D) DESVIACIONES DE FINANCIACIÓN POR AGENTES

EJERCICIO 2012

IDENTIFICACIÓN AGENTE	AÑO	INGRESOS PREVISTOS	DERECHOS RECONOCIDOS	COEFICIENTE FINANCIACIÓN	DESVIACIONES DE FINANCIACIÓN	
					EN EL EJERCICIO	ACUMULADAS
P2906700F - EXCMO. AYUNTAMIENTO DE	2012		50.500,00			
TOTAL AGENTE		50.500,00	50.500,00	1,00	50.500,00	50.500,00
TOTAL DESVIACIONES POSITIVAS						50.500,00
TOTAL DESVIACIONES NEGATIVAS						

0000327
13



Ayuntamiento
de Málaga



GASTOS CON FINANCIACIÓN AFECTADA

INFORMACIÓN DE CADA UNIDAD DE GASTO

IDENTIFICACIÓN DEL GASTO 2012.3.014.1 - ESCUELA TALLER CERRO VALLEJO

A) DATOS GENERALES IDENTIFICATIVOS

EJERCICIO 2012

FECHA INICIO 1 / 2012 DURACIÓN 2 años COEFICIENTE FINANCIACIÓN TOTAL 1,00	APLICACIONES PRESUPUESTARIAS 00.40000 - TRANSFERENCIAS CORRIENTES DEL AYUNTAM	AGENTES FINANCIADORES P2906700F - EXCMO. AYUNTAMIENTO DE MALAGA
---	--	--

B) GESTIÓN DEL GASTO

AÑO	GASTOS PREVISTOS	GASTO COMPROMETIDO	OBLIGACIONES RECONOCIDAS	GASTO PENDIENTE
2012				
TOTAL	13.310,00			13.310,00

C) GESTIÓN DE LOS INGRESOS AFECTADOS

AÑO	INGRESOS PREVISTOS	INGRESOS COMPROMETIDOS	DERECHOS RECONOCIDOS	INGRESOS PENDIENTES
2012			13.310,00	
TOTAL	13.310,00	13.310,00	13.310,00	

000028

13



Ayuntamiento
de Málaga



GASTOS CON FINANCIACIÓN AFECTADA

INFORMACIÓN DE CADA UNIDAD DE GASTO

IDENTIFICACIÓN DEL GASTO

2012.3.014.1 - ESCUELA TALLER CERRO VALLEJO

D) DESVIACIONES DE FINANCIACIÓN POR AGENTES

EJERCICIO 2012

IDENTIFICACIÓN AGENTE	AÑO	INGRESOS PREVISTOS	DERECHOS RECONOCIDOS	COEFICIENTE FINANCIACIÓN	DESVIACIONES DE FINANCIACIÓN	
					EN EL EJERCICIO	ACUMULADAS
P2906700F - EXCMO. AYUNTAMIENTO DE	2012		13.310,00			
TOTAL AGENTE		13.310,00	13.310,00	1,00	13.310,00	13.310,00
TOTAL DESVIACIONES POSITIVAS						13.310,00
TOTAL DESVIACIONES NEGATIVAS						

000329
 173



GASTOS CON FINANCIACIÓN AFECTADA

INFORMACIÓN DE CADA UNIDAD DE GASTO

IDENTIFICACIÓN DEL GASTO 2012.3.017.1 - BECARIOS UMA 2012

A) DATOS GENERALES IDENTIFICATIVOS

EJERCICIO 2012

FECHA INICIO 1 / 2012 DURACIÓN 1 años COEFICIENTE FINANCIACIÓN TOTAL 1,00	APLICACIONES PRESUPUESTARIAS 00.40000 - TRANSFERENCIAS CORRIENTES DEL AYUNTAM	AGENTES FINANCIADORES P2906700F - EXCMO. AYUNTAMIENTO DE MALAGA
---	--	--

B) GESTIÓN DEL GASTO

AÑO	GASTOS PREVISTOS	GASTO COMPROMETIDO	OBLIGACIONES RECONOCIDAS	GASTO PENDIENTE
2012			8.000,00	
TOTAL	8.000,00	8.000,00	8.000,00	

C) GESTIÓN DE LOS INGRESOS AFECTADOS

AÑO	INGRESOS PREVISTOS	INGRESOS COMPROMETIDOS	DERECHOS RECONOCIDOS	INGRESOS PENDIENTES
2012			8.000,00	
TOTAL	8.000,00	8.000,00	8.000,00	

0000330

M/S



Ayuntamiento
de Málaga



GASTOS CON FINANCIACIÓN AFECTADA

INFORMACIÓN DE CADA UNIDAD DE GASTO

IDENTIFICACIÓN DEL GASTO 2012.3.017.1 - BECARIOS UMA 2012

D) DESVIACIONES DE FINANCIACIÓN POR AGENTES

EJERCICIO 2012

IDENTIFICACIÓN AGENTE	AÑO	INGRESOS PREVISTOS	DERECHOS RECONOCIDOS	COEFICIENTE FINANCIACIÓN	DESVIACIONES DE FINANCIACIÓN	
					EN EL EJERCICIO	ACUMULADAS
P2906700F - EXCMO. AYUNTAMIENTO DE	2012		8.000,00			
TOTAL AGENTE		8.000,00	8.000,00	1,00		
TOTAL DESVIACIONES POSITIVAS						
TOTAL DESVIACIONES NEGATIVAS						

0000331



Ayuntamiento
de Málaga



GASTOS CON FINANCIACIÓN AFECTADA

INFORMACIÓN DE CADA UNIDAD DE GASTO

IDENTIFICACIÓN DEL GASTO 2012.3.018.1 - SERVICIOS INFORMATICOS 2012

A) DATOS GENERALES IDENTIFICATIVOS		EJERCICIO	2012
FECHA INICIO 1 / 2012 DURACIÓN 1 años COEFICIENTE FINANCIACIÓN TOTAL 0,99	APLICACIONES PRESUPUESTARIAS 00.40000 - TRANSFERENCIAS CORRIENTES DEL AYUNTAM	AGENTES FINANCIADORES P2906700F - EXCMO. AYUNTAMIENTO DE MALAGA	

B) GESTIÓN DEL GASTO

AÑO	GASTOS PREVISTOS	GASTO COMPROMETIDO	OBLIGACIONES RECONOCIDAS	GASTO PENDIENTE
2012			41.090,68	
TOTAL	43.066,62	41.090,68	41.090,68	1.975,94

C) GESTIÓN DE LOS INGRESOS AFECTADOS

AÑO	INGRESOS PREVISTOS	INGRESOS COMPROMETIDOS	DERECHOS RECONOCIDOS	INGRESOS PENDIENTES
2012			42.436,00	
TOTAL	42.436,00	42.436,00	42.436,00	

0000332

173



Ayuntamiento
de Málaga



GASTOS CON FINANCIACIÓN AFECTADA

INFORMACIÓN DE CADA UNIDAD DE GASTO

IDENTIFICACIÓN DEL GASTO

2012.3.018.1 - SERVICIOS INFORMATICOS 2012

D) DESVIACIONES DE FINANCIACIÓN POR AGENTES

EJERCICIO 2012

IDENTIFICACIÓN AGENTE	AÑO	INGRESOS PREVISTOS	DERECHOS RECONOCIDOS	COEFICIENTE FINANCIACIÓN	DESVIACIONES DE FINANCIACIÓN	
					EN EL EJERCICIO	ACUMULADAS
P2906700F - EXCMO. AYUNTAMIENTO DE	2012		42.436,00			
TOTAL AGENTE		42.436,00	42.436,00	0,99	1.947,01	1.947,01
TOTAL DESVIACIONES POSITIVAS						1.947,01
TOTAL DESVIACIONES NEGATIVAS						

000033

73



Ayuntamiento
de Málaga



GASTOS CON FINANCIACIÓN AFECTADA

INFORMACIÓN DE CADA UNIDAD DE GASTO

IDENTIFICACIÓN DEL GASTO 2012.3.019.1 - SERVICIO JOVEN DE EMPLEO 2012

A) DATOS GENERALES IDENTIFICATIVOS		EJERCICIO	2012
FECHA INICIO 1 / 2012 DURACIÓN 1 años COEFICIENTE FINANCIACIÓN TOTAL 1,00	APLICACIONES PRESUPUESTARIAS 00.40000 - TRANSFERENCIAS CORRIENTES DEL AYUNTAM	AGENTES FINANCIADORES P2906700F - EXCMO. AYUNTAMIENTO DE MALAGA	

B) GESTIÓN DEL GASTO

AÑO	GASTOS PREVISTOS	GASTO COMPROMETIDO	OBLIGACIONES RECONOCIDAS	GASTO PENDIENTE
2012			28.317,09	
TOTAL	29.446,44	28.317,09	28.317,09	1.129,35

C) GESTIÓN DE LOS INGRESOS AFECTADOS

AÑO	INGRESOS PREVISTOS	INGRESOS COMPROMETIDOS	DERECHOS RECONOCIDOS	INGRESOS PENDIENTES
2012			29.446,44	
TOTAL	29.446,44	29.446,44	29.446,44	

0000334
S



Ayuntamiento
de Málaga



GASTOS CON FINANCIACIÓN AFECTADA

INFORMACIÓN DE CADA UNIDAD DE GASTO

IDENTIFICACIÓN DEL GASTO

2012.3.019.1 - SERVICIO JOVEN DE EMPLEO 2012

D) DESVIACIONES DE FINANCIACIÓN POR AGENTES

EJERCICIO 2012

IDENTIFICACIÓN AGENTE	AÑO	INGRESOS PREVISTOS	DERECHOS RECONOCIDOS	COEFICIENTE FINANCIACIÓN	DESVIACIONES DE FINANCIACIÓN	
					EN EL EJERCICIO	ACUMULADAS
P2906700F - EXCMO. AYUNTAMIENTO DE	2012		29.446,44			
TOTAL AGENTE		29.446,44	29.446,44	1,00	1.129,35	1.129,35
TOTAL DESVIACIONES POSITIVAS						1.129,35
TOTAL DESVIACIONES NEGATIVAS						

000035



Ayuntamiento
de Málaga



GASTOS CON FINANCIACIÓN AFECTADA

INFORMACIÓN DE CADA UNIDAD DE GASTO

IDENTIFICACIÓN DEL GASTO 2012.3.020.1 - PARTICIPACION CIUDADANA 2012

A) DATOS GENERALES IDENTIFICATIVOS		EJERCICIO	2012
FECHA INICIO 1 / 2012 DURACIÓN 1 años COEFICIENTE FINANCIACIÓN TOTAL 1,00	APLICACIONES PRESUPUESTARIAS 00.40000 - TRANSFERENCIAS CORRIENTES DEL AYUNTAM	AGENTES FINANCIADORES P2906700F - EXCMO. AYUNTAMIENTO DE MALAGA	

B) GESTIÓN DEL GASTO

AÑO	GASTOS PREVISTOS	GASTO COMPROMETIDO	OBLIGACIONES RECONOCIDAS	GASTO PENDIENTE
2012			29.512,37	
TOTAL	29.512,37	29.512,37	29.512,37	

C) GESTIÓN DE LOS INGRESOS AFECTADOS

AÑO	INGRESOS PREVISTOS	INGRESOS COMPROMETIDOS	DERECHOS RECONOCIDOS	INGRESOS PENDIENTES
2012			29.512,37	
TOTAL	29.512,37	29.512,37	29.512,37	

113
000036



Ayuntamiento
de Málaga



GASTOS CON FINANCIACIÓN AFECTADA

INFORMACIÓN DE CADA UNIDAD DE GASTO

IDENTIFICACIÓN DEL GASTO

2012.3.020.1 - PARTICIPACION CIUDADANA 2012

D) DESVIACIONES DE FINANCIACIÓN POR AGENTES

EJERCICIO 2012

IDENTIFICACIÓN AGENTE	AÑO	INGRESOS PREVISTOS	DERECHOS RECONOCIDOS	COEFICIENTE FINANCIACIÓN	DESVIACIONES DE FINANCIACIÓN	
					EN EL EJERCICIO	ACUMULADAS
P2906700F - EXCMO. AYUNTAMIENTO DE	2012		29.512,37			
TOTAL AGENTE		29.512,37	29.512,37	1,00		
TOTAL DESVIACIONES POSITIVAS						
TOTAL DESVIACIONES NEGATIVAS						

000037

13



Ayuntamiento
de Málaga



GASTOS CON FINANCIACIÓN AFECTADA

INFORMACIÓN DE CADA UNIDAD DE GASTO

IDENTIFICACIÓN DEL GASTO 2012.3.021.1 - TECNICO DE APOYO ADMINISTRACION

A) DATOS GENERALES IDENTIFICATIVOS		EJERCICIO	2012
FECHA INICIO 1 / 2012 DURACIÓN 1 años COEFICIENTE FINANCIACIÓN TOTAL 1,00	APLICACIONES PRESUPUESTARIAS 00.40000 - TRANSFERENCIAS CORRIENTES DEL AYUNTAM	AGENTES FINANCIADORES P2906700F - EXCMO. AYUNTAMIENTO DE MALAGA	

B) GESTIÓN DEL GASTO

AÑO	GASTOS PREVISTOS	GASTO COMPROMETIDO	OBLIGACIONES RECONOCIDAS	GASTO PENDIENTE
2012			40.003,81	
TOTAL	41.955,36	40.003,81	40.003,81	1.951,55

C) GESTIÓN DE LOS INGRESOS AFECTADOS

AÑO	INGRESOS PREVISTOS	INGRESOS COMPROMETIDOS	DERECHOS RECONOCIDOS	INGRESOS PENDIENTES
2012			41.955,36	
TOTAL	41.955,36	41.955,36	41.955,36	

0000338
173



Ayuntamiento
de Málaga



GASTOS CON FINANCIACIÓN AFECTADA

INFORMACIÓN DE CADA UNIDAD DE GASTO

IDENTIFICACIÓN DEL GASTO 2012.3.022.1 - CURSOS F.P.E. 2011

A) DATOS GENERALES IDENTIFICATIVOS		EJERCICIO	2012
FECHA INICIO 7 / 2012 DURACIÓN 2 años COEFICIENTE FINANCIACIÓN TOTAL 1,00	APLICACIONES PRESUPUESTARIAS 00.45100 - TRANSFERENCIAS CORRIENTES DE ORGANISMOS	AGENTES FINANCIADORES Q4100684B - SERVICIO ANDALUZ DE EMPLEO (S.A.E.)	

B) GESTIÓN DEL GASTO

AÑO	GASTOS PREVISTOS	GASTO COMPROMETIDO	OBLIGACIONES RECONOCIDAS	GASTO PENDIENTE
2012			19.449,31	
TOTAL	36.990,00	19.702,50	19.449,31	17.540,69

C) GESTIÓN DE LOS INGRESOS AFECTADOS

AÑO	INGRESOS PREVISTOS	INGRESOS COMPROMETIDOS	DERECHOS RECONOCIDOS	INGRESOS PENDIENTES
2012			36.990,00	
TOTAL	36.990,00	36.990,00	36.990,00	

000370

73



Ayuntamiento
de Málaga



GASTOS CON FINANCIACIÓN AFECTADA

INFORMACIÓN DE CADA UNIDAD DE GASTO

IDENTIFICACIÓN DEL GASTO

2012.3.022.1 - CURSOS F.P.E. 2011

D) DESVIACIONES DE FINANCIACIÓN POR AGENTES

EJERCICIO 2012

IDENTIFICACIÓN AGENTE	AÑO	INGRESOS PREVISTOS	DERECHOS RECONOCIDOS	COEFICIENTE FINANCIACIÓN	DESVIACIONES DE FINANCIACIÓN	
					EN EL EJERCICIO	ACUMULADAS
Q4100684B - SERVICIO ANDALUZ DE EM	2012		36.990,00			
TOTAL AGENTE		36.990,00	36.990,00	1,00	17.540,69	17.540,69
TOTAL DESVIACIONES POSITIVAS						17.540,69
TOTAL DESVIACIONES NEGATIVAS						

00000
 173



GASTOS CON FINANCIACIÓN AFECTADA

INFORMACIÓN DE CADA UNIDAD DE GASTO

IDENTIFICACIÓN DEL GASTO 2012.3.023.1 - A.L.P.E.S. 2012 APORT. MUNICIPAL

A) DATOS GENERALES IDENTIFICATIVOS		EJERCICIO	2012
FECHA INICIO 10 / 2012 DURACIÓN 1 años COEFICIENTE FINANCIACIÓN TOTAL 0,76	APLICACIONES PRESUPUESTARIAS 00.40000 - TRANSFERENCIAS CORRIENTES DEL AYUNTAM	AGENTES FINANCIADORES P2906700F - EXCMO. AYUNTAMIENTO DE MALAGA	

B) GESTIÓN DEL GASTO

AÑO	GASTOS PREVISTOS	GASTO COMPROMETIDO	OBLIGACIONES RECONOCIDAS	GASTO PENDIENTE
2012			59.409,73	
TOTAL	77.472,04	59.409,73	59.409,73	18.062,31

C) GESTIÓN DE LOS INGRESOS AFECTADOS

AÑO	INGRESOS PREVISTOS	INGRESOS COMPROMETIDOS	DERECHOS RECONOCIDOS	INGRESOS PENDIENTES
2012			58.505,07	
TOTAL	58.505,07	58.505,07	58.505,07	

2780000

15



Ayuntamiento
de Málaga



GASTOS CON FINANCIACIÓN AFECTADA

INFORMACIÓN DE CADA UNIDAD DE GASTO

IDENTIFICACIÓN DEL GASTO

2011.3.024.1 - ORIENTA LOS TILOS 2011-2012

D) DESVIACIONES DE FINANCIACIÓN POR AGENTES

EJERCICIO 2012

IDENTIFICACIÓN AGENTE	AÑO	INGRESOS PREVISTOS	DERECHOS RECONOCIDOS	COEFICIENTE FINANCIACIÓN	DESVIACIONES DE FINANCIACIÓN	
					EN EL EJERCICIO	ACUMULADAS
P2906700F - EXCMO. AYUNTAMIENTO DE MALAGA	2011		21.706,37			
	2012		19.219,00			
TOTAL AGENTE		58.179,28	40.925,37	0,34	-10.773,75	-17.253,91
Q4100684B - SERVICIO ANDALUZ DE EM LEO (S.A.E.)	2011		62.408,79			
	2012		70.286,37			
TOTAL AGENTE		132.695,16	132.695,16	0,76	1.878,97	
TOTAL DESVIACIONES POSITIVAS						1.878,97
TOTAL DESVIACIONES NEGATIVAS						10.773,75
						17.253,91

000301

73



Ayuntamiento
de Málaga



GASTOS CON FINANCIACIÓN AFECTADA

INFORMACIÓN DE CADA UNIDAD DE GASTO

IDENTIFICACIÓN DEL GASTO 2011.3.025.1 - INTEGRA 2011

A) DATOS GENERALES IDENTIFICATIVOS		EJERCICIO	2012
FECHA INICIO 10 / 2011	APLICACIONES PRESUPUESTARIAS	AGENTES FINANCIADORES	
DURACIÓN 2 años	00.40000 - TRANSFERENCIAS CORRIENTES DEL AYUNTAMIENTO	P2906700F - EXCMO. AYUNTAMIENTO DE MALAGA	
COEFICIENTE FINANCIACIÓN TOTAL 1,00	00.42090 - OTRAS TRANSFERENCIA CORRIENTES DE LA AYUNTAMIENTO	41209340 - MINISTERIO INDUSTRIA, TURISMO Y COMERCIO	

B) GESTIÓN DEL GASTO

AÑO	GASTOS PREVISTOS	GASTO COMPROMETIDO	OBLIGACIONES RECONOCIDAS	GASTO PENDIENTE
2011			10.940,21	
2012			25.046,00	
TOTAL	36.121,00	35.986,21	35.986,21	134,79

C) GESTIÓN DE LOS INGRESOS AFECTADOS

AÑO	INGRESOS PREVISTOS	INGRESOS COMPROMETIDOS	DERECHOS RECONOCIDOS	INGRESOS PENDIENTES
2011				
2012			36.121,00	
TOTAL	36.121,00		36.121,00	

0000302



Ayuntamiento
de Málaga



GASTOS CON FINANCIACIÓN AFECTADA

INFORMACIÓN DE CADA UNIDAD DE GASTO

IDENTIFICACIÓN DEL GASTO

2011.3.025.1 - INTEGRA 2011

D) DESVIACIONES DE FINANCIACIÓN POR AGENTES

EJERCICIO 2012

IDENTIFICACIÓN AGENTE	AÑO	INGRESOS PREVISTOS	DERECHOS RECONOCIDOS	COEFICIENTE FINANCIACIÓN	DESVIACIONES DE FINANCIACIÓN		
					EN EL EJERCICIO	ACUMULADAS	
P2906700F - EXCMO. AYUNTAMIENTO DE MALAGA	2011						
	2012						
TOTAL AGENTE				0,00			
41209340 - MINISTERIO INDUSTRIA, TURISMO Y COMERCIO	2011						
	2012		36.121,00				
TOTAL AGENTE		36.121,00	36.121,00	1,00	11.075,00	134,79	
TOTAL DESVIACIONES POSITIVAS						11.075,00	134,79
TOTAL DESVIACIONES NEGATIVAS							

3080000

57



Ayuntamiento
de Málaga



GASTOS CON FINANCIACIÓN AFECTADA

INFORMACIÓN DE CADA UNIDAD DE GASTO

IDENTIFICACIÓN DEL GASTO 2012.3.001.1 - GERENCIA 2012

A) DATOS GENERALES IDENTIFICATIVOS		EJERCICIO	2012
FECHA INICIO 1 / 2012 DURACIÓN 1 años COEFICIENTE FINANCIACIÓN TOTAL 1,00	APLICACIONES PRESUPUESTARIAS 00.40000 - TRANSFERENCIAS CORRIENTES DEL AYUNTAM	AGENTES FINANCIADORES P2906700F - EXCMO. AYUNTAMIENTO DE MALAGA	

B) GESTIÓN DEL GASTO

AÑO	GASTOS PREVISTOS	GASTO COMPROMETIDO	OBLIGACIONES RECONOCIDAS	GASTO PENDIENTE
2012			81.281,56	
TOTAL	86.567,27	81.281,56	81.281,56	5.285,71

C) GESTIÓN DE LOS INGRESOS AFECTADOS

AÑO	INGRESOS PREVISTOS	INGRESOS COMPROMETIDOS	DERECHOS RECONOCIDOS	INGRESOS PENDIENTES
2012			86.442,00	
TOTAL	86.442,00	86.442,00	86.442,00	

000304

75



Ayuntamiento
de Málaga



GASTOS CON FINANCIACIÓN AFECTADA

INFORMACIÓN DE CADA UNIDAD DE GASTO

IDENTIFICACIÓN DEL GASTO

2012.3.001.1 - GERENCIA 2012

EJERCICIO 2012

D) DESVIACIONES DE FINANCIACIÓN POR AGENTES

IDENTIFICACIÓN AGENTE	AÑO	INGRESOS PREVISTOS	DERECHOS RECONOCIDOS	COEFICIENTE FINANCIACIÓN	DESVIACIONES DE FINANCIACIÓN	
					EN EL EJERCICIO	ACUMULADAS
P2906700F - EXCMO. AYUNTAMIENTO DE	2012		86.442,00			
TOTAL AGENTE		86.442,00	86.442,00	1,00	5.278,06	5.278,06
TOTAL DESVIACIONES POSITIVAS						5.278,06
TOTAL DESVIACIONES NEGATIVAS						

0000305



Ayuntamiento
de Málaga



GASTOS CON FINANCIACIÓN AFECTADA

INFORMACIÓN DE CADA UNIDAD DE GASTO

IDENTIFICACIÓN DEL GASTO 2012.3.002.1 - WEB DE EMPLEO 2012

A) DATOS GENERALES IDENTIFICATIVOS		EJERCICIO	2012
FECHA INICIO 1 / 2012 DURACIÓN 1 años COEFICIENTE FINANCIACIÓN TOTAL 1,00	APLICACIONES PRESUPUESTARIAS 00.40000 - TRANSFERENCIAS CORRIENTES DEL AYUNTAM	AGENTES FINANCIADORES P2906700F - EXCMO. AYUNTAMIENTO DE MALAGA	

B) GESTIÓN DEL GASTO

AÑO	GASTOS PREVISTOS	GASTO COMPROMETIDO	OBLIGACIONES RECONOCIDAS	GASTO PENDIENTE
2012			10.774,25	
TOTAL	10.788,00	10.774,25	10.774,25	13,75

C) GESTIÓN DE LOS INGRESOS AFECTADOS

AÑO	INGRESOS PREVISTOS	INGRESOS COMPROMETIDOS	DERECHOS RECONOCIDOS	INGRESOS PENDIENTES
2012			10.788,00	
TOTAL	10.788,00	10.788,00	10.788,00	

9000000



GASTOS CON FINANCIACIÓN AFECTADA

INFORMACIÓN DE CADA UNIDAD DE GASTO

IDENTIFICACIÓN DEL GASTO

2012.3.002.1 - WEB DE EMPLEO 2012

D) DESVIACIONES DE FINANCIACIÓN POR AGENTES

EJERCICIO 2012

IDENTIFICACIÓN AGENTE	AÑO	INGRESOS PREVISTOS	DERECHOS RECONOCIDOS	COEFICIENTE FINANCIACIÓN	DESVIACIONES DE FINANCIACIÓN	
					EN EL EJERCICIO	ACUMULADAS
P2906700F - EXCMO. AYUNTAMIENTO DE	2012		10.788,00			
TOTAL AGENTE		10.788,00	10.788,00	1,00	13,75	13,75
TOTAL DESVIACIONES POSITIVAS						13,75
TOTAL DESVIACIONES NEGATIVAS						

0000307

175



Ayuntamiento
de Málaga



GASTOS CON FINANCIACIÓN AFECTADA

INFORMACIÓN DE CADA UNIDAD DE GASTO

IDENTIFICACIÓN DEL GASTO 2012.3.003.1 - MICROCRÉDITOS 2012

A) DATOS GENERALES IDENTIFICATIVOS		EJERCICIO
FECHA INICIO 1 / 2012 DURACIÓN 1 años COEFICIENTE FINANCIACIÓN TOTAL 1,00	APLICACIONES PRESUPUESTARIAS 00.40000 - TRANSFERENCIAS CORRIENTES DEL AYUNTAM	2012 AGENTES FINANCIADORES P2906700F - EXCMO. AYUNTAMIENTO DE MALAGA

B) GESTIÓN DEL GASTO

AÑO	GASTOS PREVISTOS	GASTO COMPROMETIDO	OBLIGACIONES RECONOCIDAS	GASTO PENDIENTE
2012			7.945,00	
TOTAL	7.945,00	7.945,00	7.945,00	

C) GESTIÓN DE LOS INGRESOS AFECTADOS

AÑO	INGRESOS PREVISTOS	INGRESOS COMPROMETIDOS	DERECHOS RECONOCIDOS	INGRESOS PENDIENTES
2012			7.945,00	
TOTAL	7.945,00	7.945,00	7.945,00	

000000
800000

13



Ayuntamiento
de Málaga



GASTOS CON FINANCIACIÓN AFECTADA

INFORMACIÓN DE CADA UNIDAD DE GASTO

IDENTIFICACIÓN DEL GASTO

2012.3.003.1 - MICROCRÉDITOS 2012

D) DESVIACIONES DE FINANCIACIÓN POR AGENTES

EJERCICIO 2012

IDENTIFICACIÓN AGENTE	AÑO	INGRESOS PREVISTOS	DERECHOS RECONOCIDOS	COEFICIENTE FINANCIACIÓN	DESVIACIONES DE FINANCIACIÓN	
					EN EL EJERCICIO	ACUMULADAS
P2906700F - EXCMO. AYUNTAMIENTO DE	2012		7.945,00			
TOTAL AGENTE		7.945,00	7.945,00	1,00		
TOTAL DESVIACIONES POSITIVAS						
TOTAL DESVIACIONES NEGATIVAS						

6080000



Ayuntamiento
de Málaga



GASTOS CON FINANCIACIÓN AFECTADA

INFORMACIÓN DE CADA UNIDAD DE GASTO

IDENTIFICACIÓN DEL GASTO 2012.3.004.1 - PREMIOS DE EMPLEO 2012

A) DATOS GENERALES IDENTIFICATIVOS		EJERCICIO	2012
FECHA INICIO 1 / 2012 DURACIÓN 1 años COEFICIENTE FINANCIACIÓN TOTAL 1,00	APLICACIONES PRESUPUESTARIAS 00.40000 - TRANSFERENCIAS CORRIENTES DEL AYUNTAM	AGENTES FINANCIADORES P2906700F - EXCMO. AYUNTAMIENTO DE MALAGA	

B) GESTIÓN DEL GASTO

AÑO	GASTOS PREVISTOS	GASTO COMPROMETIDO	OBLIGACIONES RECONOCIDAS	GASTO PENDIENTE
2012			25.999,99	
TOTAL	26.000,00	26.000,00	25.999,99	0,01

C) GESTIÓN DE LOS INGRESOS AFECTADOS

AÑO	INGRESOS PREVISTOS	INGRESOS COMPROMETIDOS	DERECHOS RECONOCIDOS	INGRESOS PENDIENTES
2012			26.000,00	
TOTAL	26.000,00	26.000,00	26.000,00	

0000310
75



Ayuntamiento
de Málaga

imfe
Instituto Municipal
para la Formación y el Empleo

GASTOS CON FINANCIACIÓN AFECTADA

INFORMACIÓN DE CADA UNIDAD DE GASTO

IDENTIFICACIÓN DEL GASTO

2012.3.004.1 - PREMIOS DE EMPLEO 2012

D) DESVIACIONES DE FINANCIACIÓN POR AGENTES

EJERCICIO 2012

IDENTIFICACIÓN AGENTE	AÑO	INGRESOS PREVISTOS	DERECHOS RECONOCIDOS	COEFICIENTE FINANCIACIÓN	DESVIACIONES DE FINANCIACIÓN	
					EN EL EJERCICIO	ACUMULADAS
P2906700F - EXCMO. AYUNTAMIENTO DE	2012		26.000,00			
TOTAL AGENTE		26.000,00	26.000,00	1,00	0,01	0,01
TOTAL DESVIACIONES POSITIVAS						0,01
TOTAL DESVIACIONES NEGATIVAS						0,01

0000311

73



Ayuntamiento
de Málaga



GASTOS CON FINANCIACIÓN AFECTADA

INFORMACIÓN DE CADA UNIDAD DE GASTO

IDENTIFICACIÓN DEL GASTO 2012.3.005.1 - PROYECTO HORIZONTE POCTEFEX 2012

A) DATOS GENERALES IDENTIFICATIVOS		EJERCICIO	2012
FECHA INICIO 1 / 2012 DURACIÓN 2 años COEFICIENTE FINANCIACIÓN TOTAL 1,00	APLICACIONES PRESUPUESTARIAS 00.40000 - TRANSFERENCIAS CORRIENTES DEL AYUNTAM	AGENTES FINANCIADORES P2906700F - EXCMO. AYUNTAMIENTO DE MALAGA	

B) GESTIÓN DEL GASTO

AÑO	GASTOS PREVISTOS	GASTO COMPROMETIDO	OBLIGACIONES RECONOCIDAS	GASTO PENDIENTE
2012			97.796,38	
TOTAL	107.200,00	97.961,79	97.796,38	9.403,62

C) GESTIÓN DE LOS INGRESOS AFECTADOS

AÑO	INGRESOS PREVISTOS	INGRESOS COMPROMETIDOS	DERECHOS RECONOCIDOS	INGRESOS PENDIENTES
2012			97.697,74	
TOTAL	107.200,00	107.200,00	97.697,74	9.502,26

0000312



GASTOS CON FINANCIACIÓN AFECTADA

INFORMACIÓN DE CADA UNIDAD DE GASTO

IDENTIFICACIÓN DEL GASTO

2012.3.005.1 - PROYECTO HORIZONTE POCTEFEX 2012

D) DESVIACIONES DE FINANCIACIÓN POR AGENTES

EJERCICIO 2012

IDENTIFICACIÓN AGENTE	AÑO	INGRESOS PREVISTOS	DERECHOS RECONOCIDOS	COEFICIENTE FINANCIACIÓN	DESVIACIONES DE FINANCIACIÓN	
					EN EL EJERCICIO	ACUMULADAS
P2906700F - EXCMO. AYUNTAMIENTO DE	2012		97.697,74			
TOTAL AGENTE		107.200,00	97.697,74	1,00	-98,64	-98,64
TOTAL DESVIACIONES POSITIVAS						
TOTAL DESVIACIONES NEGATIVAS						98,64

0000813



Ayuntamiento
de Málaga

imfe
Instituto Municipal
para la Formación y el Empleo

GASTOS CON FINANCIACIÓN AFECTADA

INFORMACIÓN DE CADA UNIDAD DE GASTO

IDENTIFICACIÓN DEL GASTO 2012.3.006.1 - FORMACIÓN INCENTIVADA 2012

A) DATOS GENERALES IDENTIFICATIVOS		EJERCICIO	2012
FECHA INICIO 1 / 2012 DURACIÓN 1 años COEFICIENTE FINANCIACIÓN TOTAL 1,00	APLICACIONES PRESUPUESTARIAS 00.40000 - TRANSFERENCIAS CORRIENTES DEL AYUNTAM	AGENTES FINANCIADORES P2906700F - EXCMO. AYUNTAMIENTO DE MALAGA	

B) GESTIÓN DEL GASTO

AÑO	GASTOS PREVISTOS	GASTO COMPROMETIDO	OBLIGACIONES RECONOCIDAS	GASTO PENDIENTE
2012			331.881,52	
TOTAL	342.894,00	341.646,35	331.881,52	11.012,48

C) GESTIÓN DE LOS INGRESOS AFECTADOS

AÑO	INGRESOS PREVISTOS	INGRESOS COMPROMETIDOS	DERECHOS RECONOCIDOS	INGRESOS PENDIENTES
2012			342.894,00	
TOTAL	342.894,00	342.894,00	342.894,00	

0000314



Ayuntamiento
de Málaga



GASTOS CON FINANCIACIÓN AFECTADA

INFORMACIÓN DE CADA UNIDAD DE GASTO

IDENTIFICACIÓN DEL GASTO

2012.3.006.1 - FORMACIÓN INCENTIVADA 2012

D) DESVIACIONES DE FINANCIACIÓN POR AGENTES

EJERCICIO 2012

IDENTIFICACIÓN AGENTE	AÑO	INGRESOS PREVISTOS	DERECHOS RECONOCIDOS	COEFICIENTE FINANCIACIÓN	DESVIACIONES DE FINANCIACIÓN	
					EN EL EJERCICIO	ACUMULADAS
P2906700F - EXCMO. AYUNTAMIENTO DE	2012		342.894,00			
TOTAL AGENTE		342.894,00	342.894,00	1,00	11.012,48	11.012,48
TOTAL DESVIACIONES POSITIVAS						11.012,48
TOTAL DESVIACIONES NEGATIVAS						

0000315

MS



Ayuntamiento
de Málaga



GASTOS CON FINANCIACIÓN AFECTADA

INFORMACIÓN DE CADA UNIDAD DE GASTO

IDENTIFICACIÓN DEL GASTO 2012.3.007.1 - FORMACIÓN ON LINE 2012

A) DATOS GENERALES IDENTIFICATIVOS		EJERCICIO	2012
FECHA INICIO 1 / 2012 DURACIÓN 1 años COEFICIENTE FINANCIACIÓN TOTAL 1,00	APLICACIONES PRESUPUESTARIAS 00.40000 - TRANSFERENCIAS CORRIENTES DEL AYUNTAM	AGENTES FINANCIADORES P2906700F - EXCMO. AYUNTAMIENTO DE MALAGA	

B) GESTIÓN DEL GASTO

AÑO	GASTOS PREVISTOS	GASTO COMPROMETIDO	OBLIGACIONES RECONOCIDAS	GASTO PENDIENTE
2012			129.774,24	
TOTAL	136.450,00	129.774,27	129.774,24	6.675,76

C) GESTIÓN DE LOS INGRESOS AFECTADOS

AÑO	INGRESOS PREVISTOS	INGRESOS COMPROMETIDOS	DERECHOS RECONOCIDOS	INGRESOS PENDIENTES
2012			136.450,00	
TOTAL	136.450,00	136.450,00	136.450,00	

0000316

173



Ayuntamiento
de Málaga



GASTOS CON FINANCIACIÓN AFECTADA

INFORMACIÓN DE CADA UNIDAD DE GASTO

IDENTIFICACIÓN DEL GASTO

2012.3.007.1 - FORMACIÓN ON LINE 2012

D) DESVIACIONES DE FINANCIACIÓN POR AGENTES

EJERCICIO 2012

IDENTIFICACIÓN AGENTE	AÑO	INGRESOS PREVISTOS	DERECHOS RECONOCIDOS	COEFICIENTE FINANCIACIÓN	DESVIACIONES DE FINANCIACIÓN	
					EN EL EJERCICIO	ACUMULADAS
P2906700F - EXCMO. AYUNTAMIENTO DE	2012		136.450,00			
TOTAL AGENTE		136.450,00	136.450,00	1,00	6.675,76	6.675,76
TOTAL DESVIACIONES POSITIVAS						6.675,76
TOTAL DESVIACIONES NEGATIVAS						

000317

175



Ayuntamiento
de Málaga



GASTOS CON FINANCIACIÓN AFECTADA

INFORMACIÓN DE CADA UNIDAD DE GASTO

IDENTIFICACIÓN DEL GASTO 2012.3.008.1 - ESCUELA DE EMPRESAS 2012

A) DATOS GENERALES IDENTIFICATIVOS		EJERCICIO	2012
FECHA INICIO 1 / 2012 DURACIÓN 1 años COEFICIENTE FINANCIACIÓN TOTAL 1,00	APLICACIONES PRESUPUESTARIAS 00.40000 - TRANSFERENCIAS CORRIENTES DEL AYUNTAM	AGENTES FINANCIADORES P2906700F - EXCMO. AYUNTAMIENTO DE MALAGA	

B) GESTIÓN DEL GASTO

AÑO	GASTOS PREVISTOS	GASTO COMPROMETIDO	OBLIGACIONES RECONOCIDAS	GASTO PENDIENTE
2012			58.686,79	
TOTAL	58.730,00	58.730,00	58.686,79	43,21

C) GESTIÓN DE LOS INGRESOS AFECTADOS

AÑO	INGRESOS PREVISTOS	INGRESOS COMPROMETIDOS	DERECHOS RECONOCIDOS	INGRESOS PENDIENTES
2012			58.730,00	
TOTAL	58.730,00	58.730,00	58.730,00	

000318



Ayuntamiento
de Málaga



GASTOS CON FINANCIACIÓN AFECTADA

INFORMACIÓN DE CADA UNIDAD DE GASTO

IDENTIFICACIÓN DEL GASTO

2012.3.023.1 - A.L.P.E.S. 2012 APORT. MUNICIPAL

EJERCICIO 2012

D) DESVIACIONES DE FINANCIACIÓN POR AGENTES

IDENTIFICACIÓN AGENTE	AÑO	INGRESOS PREVISTOS	DERECHOS RECONOCIDOS	COEFICIENTE FINANCIACIÓN	DESVIACIONES DE FINANCIACIÓN	
					EN EL EJERCICIO	ACUMULADAS
P2906700F - EXCMO. AYUNTAMIENTO DE	2012		58.505,07			
TOTAL AGENTE		58.505,07	58.505,07	0,76	13.640,23	13.640,23
TOTAL DESVIACIONES POSITIVAS						13.640,23
TOTAL DESVIACIONES NEGATIVAS						

878000



Ayuntamiento
de Málaga



GASTOS CON FINANCIACIÓN AFECTADA

INFORMACIÓN DE CADA UNIDAD DE GASTO

IDENTIFICACIÓN DEL GASTO 2012.3.024.1 - FOMENTO DE EMPLEO 2012

A) DATOS GENERALES IDENTIFICATIVOS		EJERCICIO	2012
FECHA INICIO 10 / 2012 DURACIÓN 1 años COEFICIENTE FINANCIACIÓN TOTAL 1,00	APLICACIONES PRESUPUESTARIAS 00.40000 - TRANSFERENCIAS CORRIENTES DEL AYUNTAMIENTO	AGENTES FINANCIADORES P2906700F - EXCMO. AYUNTAMIENTO DE MALAGA	

B) GESTIÓN DEL GASTO

AÑO	GASTOS PREVISTOS	GASTO COMPROMETIDO	OBLIGACIONES RECONOCIDAS	GASTO PENDIENTE
2012			81.355,49	
TOTAL	81.584,00	81.355,49	81.355,49	228,51

C) GESTIÓN DE LOS INGRESOS AFECTADOS

AÑO	INGRESOS PREVISTOS	INGRESOS COMPROMETIDOS	DERECHOS RECONOCIDOS	INGRESOS PENDIENTES
2012			81.584,00	
TOTAL	81.584,00	81.584,00	81.584,00	

448000



Ayuntamiento
de Málaga



GASTOS CON FINANCIACIÓN AFECTADA

INFORMACIÓN DE CADA UNIDAD DE GASTO

IDENTIFICACIÓN DEL GASTO

2012.3.024.1 - FOMENTO DE EMPLEO 2012

EJERCICIO 2012

D) DESVIACIONES DE FINANCIACIÓN POR AGENTES

IDENTIFICACIÓN AGENTE	AÑO	INGRESOS PREVISTOS	DERECHOS RECONOCIDOS	COEFICIENTE FINANCIACIÓN	DESVIACIONES DE FINANCIACIÓN	
					EN EL EJERCICIO	ACUMULADAS
P2906700F - EXCMO. AYUNTAMIENTO DE	2012		81.584,00			
TOTAL AGENTE		81.584,00	81.584,00	1,00	228,51	228,51
TOTAL DESVIACIONES POSITIVAS						228,51
TOTAL DESVIACIONES NEGATIVAS						

000375

73



Ayuntamiento
de Málaga



GASTOS CON FINANCIACIÓN AFECTADA

INFORMACIÓN DE CADA UNIDAD DE GASTO

IDENTIFICACIÓN DEL GASTO 2012.3.025.1 - ORIENTA C/VICTORIA 2012-2013

A) DATOS GENERALES IDENTIFICATIVOS		EJERCICIO	2012
FECHA INICIO 10 / 2012	APLICACIONES PRESUPUESTARIAS	AGENTES FINANCIADORES	
DURACIÓN 1 años	00.40000 - TRANSFERENCIAS CORRIENTES DEL AYUNTAMIENTO	P2906700F - EXCMO. AYUNTAMIENTO DE MALAGA	
COEFICIENTE FINANCIACIÓN TOTAL 0,81	00.45100 - TRANSFERENCIAS CORRIENTES DE ORGANISMOS	Q4100684B - SERVICIO ANDALUZ DE EMPLEO (S.A.E.)	

B) GESTIÓN DEL GASTO

AÑO	GASTOS PREVISTOS	GASTO COMPROMETIDO	OBLIGACIONES RECONOCIDAS	GASTO PENDIENTE
2012			72.247,47	
TOTAL	79.075,29	72.247,93	72.247,47	6.827,82

C) GESTIÓN DE LOS INGRESOS AFECTADOS

AÑO	INGRESOS PREVISTOS	INGRESOS COMPROMETIDOS	DERECHOS RECONOCIDOS	INGRESOS PENDIENTES
2012			64.250,60	
TOTAL	64.250,60	64.250,60	64.250,60	

0000316



Ayuntamiento
de Málaga



GASTOS CON FINANCIACIÓN AFECTADA

INFORMACIÓN DE CADA UNIDAD DE GASTO

IDENTIFICACIÓN DEL GASTO

2012.3.025.1 - ORIENTA C/VICTORIA 2012-2013

D) DESVIACIONES DE FINANCIACIÓN POR AGENTES

EJERCICIO 2012

IDENTIFICACIÓN AGENTE	AÑO	INGRESOS PREVISTOS	DERECHOS RECONOCIDOS	COEFICIENTE FINANCIACIÓN	DESVIACIONES DE FINANCIACIÓN	
					EN EL EJERCICIO	ACUMULADAS
P2906700F - EXCMO. AYUNTAMIENTO DE	2012		42.957,76			
TOTAL AGENTE		42.957,76	42.957,76	0,54	3.709,22	3.709,22
Q4100684B - SERVICIO ANDALUZ DE EM	2012		21.292,84			
TOTAL AGENTE		21.292,84	21.292,84	0,27	1.838,55	1.838,55
TOTAL DESVIACIONES POSITIVAS						5.547,77
TOTAL DESVIACIONES NEGATIVAS						

2780000

13



Ayuntamiento
de Málaga



GASTOS CON FINANCIACIÓN AFECTADA

INFORMACIÓN DE CADA UNIDAD DE GASTO

IDENTIFICACIÓN DEL GASTO 2012.3.026.1 - ORIENTA PALMA-PALMILLA 2012-2013

A) DATOS GENERALES IDENTIFICATIVOS		EJERCICIO	2012
FECHA INICIO 10 / 2012 DURACIÓN 1 años COEFICIENTE FINANCIACIÓN TOTAL 0,88	APLICACIONES PRESUPUESTARIAS 00.40000 - TRANSFERENCIAS CORRIENTES DEL AYUNTAMIENTO 00.45100 - TRANSFERENCIAS CORRIENTES DE ORGANISMOS	AGENTES FINANCIADORES P2906700F - EXCMO. AYUNTAMIENTO DE MALAGA Q4100684B - SERVICIO ANDALUZ DE EMPLEO (S.A.E.)	

B) GESTIÓN DEL GASTO

AÑO	GASTOS PREVISTOS	GASTO COMPROMETIDO	OBLIGACIONES RECONOCIDAS	GASTO PENDIENTE
2012			13.631,88	
TOTAL	15.287,95	13.631,88	13.631,88	1.656,07

C) GESTIÓN DE LOS INGRESOS AFECTADOS

AÑO	INGRESOS PREVISTOS	INGRESOS COMPROMETIDOS	DERECHOS RECONOCIDOS	INGRESOS PENDIENTES
2012			13.398,43	
TOTAL	13.398,43	13.398,43	13.398,43	

000348



Ayuntamiento
de Málaga



GASTOS CON FINANCIACIÓN AFECTADA

INFORMACIÓN DE CADA UNIDAD DE GASTO

IDENTIFICACIÓN DEL GASTO

2012.3.026.1 - ORIENTA PALMA-PALMILLA 2012-2013

D) DESVIACIONES DE FINANCIACIÓN POR AGENTES

EJERCICIO 2012

IDENTIFICACIÓN AGENTE	AÑO	INGRESOS PREVISTOS	DERECHOS RECONOCIDOS	COEFICIENTE FINANCIACIÓN	DESVIACIONES DE FINANCIACIÓN	
					EN EL EJERCICIO	ACUMULADAS
P2906700F - EXCMO. AYUNTAMIENTO DE	2012		8.864,31			
TOTAL AGENTE		8.864,31	8.864,31	0,58	960,23	960,23
Q4100684B - SERVICIO ANDALUZ DE EM	2012		4.534,12			
TOTAL AGENTE		4.534,12	4.534,12	0,30	491,16	491,16
TOTAL DESVIACIONES POSITIVAS						1.451,39
TOTAL DESVIACIONES NEGATIVAS						

678000

17



Ayuntamiento
de Málaga

imfe
Instituto Municipal
para la Formación y el Empleo

GASTOS CON FINANCIACIÓN AFECTADA

INFORMACIÓN DE CADA UNIDAD DE GASTO

IDENTIFICACIÓN DEL GASTO 2012.3.027.1 - ORIENTA LOS TILOS 2012-2013

EJERCICIO 2012

A) DATOS GENERALES IDENTIFICATIVOS

FECHA INICIO 10 / 2012 DURACIÓN 1 años COEFICIENTE FINANCIACIÓN TOTAL 1,17	APLICACIONES PRESUPUESTARIAS 00.40000 - TRANSFERENCIAS CORRIENTES DEL AYUNTAMIENTO 00.45100 - TRANSFERENCIAS CORRIENTES DE ORGANISMOS	AGENTES FINANCIADORES P2906700F - EXCMO. AYUNTAMIENTO DE MALAGA Q4100684B - SERVICIO ANDALUZ DE EMPLEO (S.A.E.)
--	---	---

B) GESTIÓN DEL GASTO

AÑO	GASTOS PREVISTOS	GASTO COMPROMETIDO	OBLIGACIONES RECONOCIDAS	GASTO PENDIENTE
2012			18.376,10	
TOTAL	20.815,33	18.376,10	18.376,10	2.439,23

C) GESTIÓN DE LOS INGRESOS AFECTADOS

AÑO	INGRESOS PREVISTOS	INGRESOS COMPROMETIDOS	DERECHOS RECONOCIDOS	INGRESOS PENDIENTES
2012			24.395,26	
TOTAL	24.395,26	24.395,26	24.395,26	

000030

13



Ayuntamiento
de Málaga



GASTOS CON FINANCIACIÓN AFECTADA

INFORMACIÓN DE CADA UNIDAD DE GASTO

IDENTIFICACIÓN DEL GASTO

2012.3.027.1 - ORIENTA LOS TILOS 2012-2013

D) DESVIACIONES DE FINANCIACIÓN POR AGENTES

EJERCICIO 2012

IDENTIFICACIÓN AGENTE	AÑO	INGRESOS PREVISTOS	DERECHOS RECONOCIDOS	COEFICIENTE FINANCIACIÓN	DESVIACIONES DE FINANCIACIÓN	
					EN EL EJERCICIO	ACUMULADAS
P2906700F - EXCMO. AYUNTAMIENTO DE	2012		16.364,86			
TOTAL AGENTE		16.364,86	16.364,86	0,79	1.917,70	1.917,70
Q4100684B - SERVICIO ANDALUZ DE EM	2012		8.030,40			
TOTAL AGENTE		8.030,40	8.030,40	0,39	941,04	941,04
TOTAL DESVIACIONES POSITIVAS					2.858,74	2.858,74
TOTAL DESVIACIONES NEGATIVAS						

0000351

15



Ayuntamiento
de Málaga

imfe
Instituto Municipal
para la Formación y el Empleo

0000352

173

20. INFORMACIÓN PRESUPUESTARIA
20.5. REMANENTE DE TESORERÍA.



Ayuntamiento
de Málaga

imfe
Instituto Municipal
para la Formación y el Empleo

ESTADO DEL REMANENTE DE TESORERÍA

EJERCICIO 2012

COMPONENTES	IMPORTES		IMPORTES	
	AÑO		AÑO ANTERIOR	
1. Fondos líquidos		1.244.843,45		678.192,67
2. Derechos pendientes de cobro		3.406.296,48		2.998.073,76
+ del Presupuesto corriente	2.352.384,41		3.598.596,98	
+ del Presupuestos cerrados	1.764.518,55		564.996,77	
+ de Operaciones no presupuestarias	15.469,97		9.048,23	
- cobros realizados pendientes de aplicación definitiva	726.076,45		1.174.568,22	
3. Obligaciones pendientes de pago		3.093.871,20		2.409.875,39
+ del Presupuesto corriente	1.657.449,78		1.117.252,29	
+ del Presupuestos cerrados	1.291.464,77		1.109.330,10	
+ de Operaciones no presupuestarias	145.097,00		183.380,63	
- pagos realizados pendientes de aplicación definitiva	140,35		87,63	
I. Remanentes de tesorería total (1 + 2 - 3)		1.557.268,73		1.266.391,04
II. Saldos de dudoso cobro				
III. Exceso de financiación afectada		798.378,56		1.240.469,72
IV. Remanente de tesorería para gastos generales (I - II - III)		758.890,17		25.921,32

0000353

175



Ayuntamiento
de Málaga

imfe
Instituto Municipal
para la Formación y el Empleo

0000354



21. INDICADORES

Se adjunta relación con los indicadores más significativos.



Ayuntamiento de Málaga

imfe
Instituto Municipal para la Formación y el Empleo

0000355

Handwritten signature

INDICADORES FINANCIEROS Y PATRIMONIALES

EJERCICIO 2012

$\text{LIQUIDEZ INMEDIATA} = \frac{\text{FONDOS LÍQUIDOS}}{\text{OBLIGACIONES PENDIENTES DE PAGO}}$		
LIQUIDEZ INMEDIATA	FONDOS LÍQUIDOS	OBLIGACIONES PENDIENTES DE PAGO
0,40	1.244.843,45	3.093.871,20

26/04/2013
1

$\text{SOLVENCIA A CORTO PLAZO} = \frac{(\text{FONDOS LÍQUIDOS} + \text{DERECHOS PENDIENTES DE COBRO})}{\text{OBLIGACIONES PENDIENTES DE PAGO}}$			
SOLVENCIA A CORTO PLAZO	FONDOS LÍQUIDOS	DERECHOS PENDIENTES DE COBRO	OBLIGACIONES PENDIENTES DE PAGO
1,50	1.244.843,45	3.406.296,48	3.093.871,20

26/04/2013
1

$\text{ENDEUDAMIENTO POR HABITANTE} = \frac{\text{PASIVO EXIGIBLE (FINANCIERO)}}{\text{Nº DE HABITANTES}}$		
ENDEUDAMIENTO POR HABITANTE	PASIVO EXIGIBLE (FINANCIERO)	Nº DE HABITANTES
0,00	0,00	575.127

26/04/2013
1



Ayuntamiento de Málaga



0000356

Handwritten signature/initials

INDICADORES PRESUPUESTARIOS

DEL PRESUPUESTO CORRIENTE

EJERCICIO 2012

EJECUCIÓN DEL PRESUPUESTO DE GASTOS = OBLIGACIONES RECONOCIDAS NETAS / CRÉDITOS DEFINITIVOS		
EJECUCIÓN DEL PRESUPUESTO DE GASTOS	OBLIGACIONES RECONOCIDAS NETAS	CRÉDITOS DEFINITIVOS
0,87	7.565.566,73	8.717.790,24

REALIZACIÓN DE PAGOS = PAGOS LÍQUIDOS / OBLIGACIONES RECONOCIDAS NETAS		
REALIZACIÓN DE PAGOS	PAGOS LÍQUIDOS	OBLIGACIONES RECONOCIDAS NETAS
0,78	5.908.116,95	7.565.566,73

GASTO POR HABITANTE = OBLIGACIONES RECONOCIDAS NETAS / Nº DE HABITANTES		
GASTO POR HABITANTE	OBLIGACIONES RECONOCIDAS NETAS	Nº DE HABITANTES
13,15	7.565.566,73	575.127

INVERSION POR HABITANTE = OBLIGACIONES RECONOCIDAS NETAS (Cap. VI y VII) / Nº DE HABITANTES		
INVERSION POR HABITANTE	OBLIGACIONES RECONOCIDAS NETAS (Cap. VI y VII)	Nº DE HABITANTES
0,00	0,00	575.127

ESFUERZO INVERSOR = OBLIGACIONES RECONOCIDAS NETAS (Cap. VI y VII) / OBLIGACIONES RECONOCIDAS NETAS		
ESFUERZO INVERSOR	OBLIGACIONES RECONOCIDAS NETAS (Cap. VI y VII)	OBLIGACIONES RECONOCIDAS NETAS
0,00	0,00	7.565.566,73

PERIODO MEDIO DE PAGO = 365 * (OBLIGACIONES PENDIENTES DE PAGO (Cap. II y VI) / OBLIGACIONES RECONOCIDAS NETAS (Cap. II y VI))		
PERIODO MEDIO DE PAGO	OBLIGACIONES PENDIENTES DE PAGO (Cap. II y VI)	OBLIGACIONES RECONOCIDAS NETAS (Cap. II y VI)
151,92	733.882,83	1.763.169,07

EJECUCIÓN DEL PRESUPUESTO DE INGRESOS = DERECHOS RECONOCIDOS NETOS / PREVISIONES DEFINITIVAS		
EJECUCIÓN DEL PRESUPUESTO DE INGRESOS	DERECHOS RECONOCIDOS NETOS	PREVISIONES DEFINITIVAS
0,90	7.821.066,68	8.717.790,24

REALIZACIÓN DE COBROS = RECAUDACIÓN NETA / DERECHOS RECONOCIDOS NETOS		
REALIZACIÓN DE COBROS	RECAUDACIÓN NETA	DERECHOS RECONOCIDOS NETOS
0,70	5.468.682,27	7.821.066,68



Ayuntamiento de Málaga



0000357

73

INDICADORES PRESUPUESTARIOS

AUTONOMÍA = DERECHOS RECONOCIDOS NETOS (de los cap I, II, III, V, VI, VIII y transferencias recibidas) / DERECHOS RECONOCIDOS NETOS TOTALES	
AUTONOMÍA	DERECHOS RECONOCIDOS NETOS (de los cap I, II, III, V, VI, VIII y transferencias recibidas) / DERECHOS RECONOCIDOS NETOS TOTALES
1,00	7.821.066,68 / 7.821.066,68

AUTONOMÍA FISCAL = DERECHOS RECONOCIDOS NETOS DE INGRESOS TRIBUTARIOS / DERECHOS RECONOCIDOS NETOS TOTALES	
AUTONOMÍA FISCAL	DERECHOS RECONOCIDOS NETOS DE INGRESOS TRIBUTARIOS / DERECHOS RECONOCIDOS NETOS TOTALES
0,00	0,00 / 7.821.066,68

PERIODO MEDIO DE COBRO = 365 * (DERECHOS PENDIENTES DE COBRO cap I, II, III / DERECHOS RECONOCIDOS NETOS cap I, II, III)	
PERIODO MEDIO DE COBRO	DERECHOS PENDIENTES DE COBRO cap I, II, III / DERECHOS RECONOCIDOS NETOS cap I, II, III
0,00	0,00 / 20.786,00

SUPERÁVIT (o DÉFICIT) POR HABITANTE = RESULTADO PRESUPUESTARIO AJUSTADO / Nº DE HABITANTES	
SUPERÁVIT (o DÉFICIT) POR HABITANTE	RESULTADO PRESUPUESTARIO AJUSTADO / Nº DE HABITANTES
-0,13	-76.871,09 / 575.127

CONTRIBUCIÓN DEL PRESUPUESTO AL REMANENTE DE TESORERÍA = RESULTADO PRESUPUESTARIO AJUSTADO / REMANENTE DE TESORERÍA PARA GASTOS GENERALES	
CONTRIBUCIÓN DEL PRESUPUESTO AL REMANENTE DE TESORERÍA	RESULTADO PRESUPUESTARIO AJUSTADO / REMANENTE DE TESORERÍA PARA GASTOS GENERALES
-0,10	-76.871,09 / 758.890,17

DE PRESUPUESTO CERRADOS

REALIZACIÓN DE PAGOS = PAGOS / SALDO INICIAL DE OBLIGACIONES (+/- Modificaciones y Anulaciones)	
REALIZACIÓN DE PAGOS	PAGOS / SALDO INICIAL DE OBLIGACIONES (+/- Modificaciones y Anulaciones)
0,41	899.752,29 / 2.191.217,06

REALIZACIÓN DE COBROS = COBROS / SALDO INICIAL DE DERECHOS (+/- Modificaciones y Anulaciones)	
REALIZACIÓN DE COBROS	COBROS / SALDO INICIAL DE DERECHOS (+/- Modificaciones y Anulaciones)
0,58	2.399.087,61 / 4.163.606,16



Ayuntamiento
de Málaga



INDICADORES DE GESTIÓN

EJERCICIO 2012

Cód. C. Coste	Descripción	Tipo de Centro	Descripción Tipo Centro	CH	RC	CP	CC	EH	PP	PH

0000358

MS



Ayuntamiento
de Málaga

imfe
Instituto Municipal
para la Formación y el Empleo

0000359

13

22. ACONTECIMIENTOS POSTERIORES AL CIERRE


El Instituto Municipal para la Formación y el Empleo no presenta en el ejercicio 2012 ningún acontecimiento posterior al cierre del ejercicio.

En Málaga a 25 de abril de 2013

EL DIRECTOR GERENTE



Fdo: ENRIQUE NADALES RODRIGUEZ



**Ayuntamiento
de Málaga**

imfe

Instituto Municipal
para la Formación y el Empleo

CUENTA GENERAL

EJERCICIO 2012

ANEXOS


Acta de arqueo Ordinario a 31 de DICIEMBRE de 2012

En Málaga, siendo las quince horas del treinta y uno de diciembre de 2012, se constituyen los claveros del Instituto Municipal para la Formación y el Empleo que firman:

Doña Esther Molina Crespo, Vicepresidenta y ordenadora de pagos; Don José Antonio González Jiménez, Interventor Municipal; Don Rafael Talavera Bernal, Tesorero, a fin de practicar arqueo:

Ordinario correspondiente al mes de diciembre de 2012

Tras efectuar las pertinentes comprobaciones, aparecieron conformes con el siguiente resultado:

ESTADO DE TESORERÍA DESDE EL PARTE DE TESORERÍA DE 30 DE NOVIEMBRE 2012			
PAGOS		COBROS	
De Presupuesto	658.836,48 €	De Presupuesto	903.548,39 €
Por operaciones no Presupuestarias	25.570,48 €	Por operaciones no Presupuestarias	798.666,75 €
Por devolución de Ingresos	0,00 €	Por Reintegro de Pago	0,00 €
De recursos de otros entes	0,00 €	De recursos de otros entes	0,00 €
Por movimientos internos	0,00 €	Por Movimientos internos	0,00 €
De operaciones comerciales	0,00 €	De Operaciones Comerciales	0,00 €
Por diferencias de redondeo del Euro	0,00 €		
TOTAL PAGOS	684.406,96 €	TOTAL COBROS	1.702.215,14 €
EXISTENCIAS FINALES	1.244.843,45 €	EXISTENCIAS INICIALES	227.035,27 €
TOTAL DEBE	1.929.250,41 €	TOTAL HABER	1.929.250,41 €

SITUACIÓN DE EXISTENCIAS				
	EXISTENCIAS INICIALES	COBROS	PAGOS	EXISTENCIAS FINALES
UNICAJA OPERATIVA 2103.0146.94.0030025913	225.835,59 €	487.424,20 €	604.333,17 €	108.926,62 €
UNICAJA RESTRINGIDA 2103.0146.97.0030025922	1.136,07 €	1.594,74 €	0,00 €	2.730,81 €
UNICAJA DEPÓSITO 2103.0146.90.9020481415	0,00 €	0,00 €	0,00 €	0,00 €
CAJAMAR AHORRO 2090.0581.35.0200109766	63,61 €	1.133.122,41 €	0,00 €	1.133.186,02 €
CAJAMAR DEPÓSITOS 2090.0581.30.0700086658	0,00 €	0,00 €	0,00 €	0,00 €
FORMALIZACION	0,00 €	0,00 €	0,00 €	0,00 €
SUMAN.....	227.035,27 €	1.622.141,35 €	604.333,17 €	1.244.843,45 €

Suman las existencias en el día de la fecha la cantidad de **un millón doscientos cuarenta y cuatro mil ochocientos cuarenta y tres euros con cuarenta y cinco céntimos.** **1.244.843,45 €** en metálico.

Se acompañan estadillos y conciliación de saldos bancarios.

Y, para que conste, se extiende la presente acta, que firman los claveros en la fecha indicada.

LA VICEPRESIDENTA Y ORDENADORA DE PAGOS Fdo.: Esther Molina Crespo	EL INTERVENTOR MUNICIPAL Fdo.: José Antonio González Jiménez	EL TESORERO Fdo.: Rafael Talavera Bernal
--	---	---



Ayuntamiento
de Málaga

imfe
Instituto Municipal
para la Formación y el Empleo

0000362

RESUMEN DEL ESTADO DE LAS CUENTAS

FECHA DEL ARQUEO: 31-12-12

ENTIDAD	IMFE	BANCO	DIFERENCIA	CONCILIACIÓN
UNICAJA CTA. OPERATIVA	108.926,62	111.470,62	-2.544,00	-2.544,00
UNICAJA CTA. A. C. F.	2.730,81	2.730,81	0,00	0,00
UNICAJA CTA. DEPÓSITOS	0,00	0,00	0,00	0,00
CAM CTA. AHORRO	1.133.186,02	1.133.182,80	3,22	3,22
CAM CTA. DEPÓSITOS	0,00	0,00	0,00	0,00
	1.244.843,45	1.247.384,23	-2.540,78	-2.540,78



Ayuntamiento
de Málaga

imfe
Instituto Municipal
para la Formación y el Empleo

0000363

73

CONCILIACIÓN DE SALDOS BANCARIOS				31-12-12
BANCO	UNICAJA, PLAZA DE LA MARINA			
CUENTA	2103.0146.94.0030025913			
Saldo de la cuenta, según extractos bancarios al			31-12-12	111.470,62 € (A)
MÁS	Cobros contabilizados por el Instituto y no por el banco			91,50 € (B)
	FECHA	CONCEPTO	IMPORTE	
	01/01/2011	Arrenda. Local Vivadecor 9 (Octubre)	91,50 €	
		Total	91,50 €	
MENOS	Pagos contabilizados por el Instituto y no por el banco			1.003,50 € (C)
	FECHA	CONCEPTO	IMPORTE	
	01/06/2012	Abono Juzgado pendiente Unicaja	1.003,50 €	
		Total	1.003,50 €	
MENOS	Cobros contabilizados por el banco y no por el Instituto			1.632,00 € (D)
	FECHA	CONCEPTO	IMPORTE	
	31/12/2012	Matrículas Aula mentor diciembre (48x24 + 24x12)	1.632,00 €	
		Sin incidencias	1.632,00 €	
MÁS	Pagos contabilizados por el banco y no por el Instituto			0,00 € (E)
	FECHA	CONCEPTO	IMPORTE	
		Sin incidencias	0,00 €	
SALDO CONCILIADO (A + B - C + E) AL			31-12-12	108.926,62 € (F)
SALDO DE LA CUENTA, SEGÚN CONTABILIDAD DEL INSTITUTO AL			31-12-12	108.926,62 € (G)
DIFERENCIAS (F - G)				0,00 €

LA VICEPRESIDENTA Y ORDENADORA DE PAGOS	EL INTERVENTOR MUNICIPAL	EL TESORERO
Fdo.: Esther Molina Crespo	Fdo.: José Antonio González Jiménez	Fdo.: Rafael Talavera Bernal






Ayuntamiento
de Málaga

imfe
Instituto Municipal
para la Formación y el Empleo

0000364

14/3

CONCILIACIÓN DE SALDOS BANCARIOS				31-12-12
BANCO	UNICAJA, PLAZA DE LA MARINA			
CUENTA	2103.0146.97.0030025922			
Saldo de la cuenta, según extractos bancarios al		31-12-12	2.730,81 €	(A)
MÁS	Cobros contabilizados por el Instituto y no por el banco		0,00 €	(B)
	FECHA	CONCEPTO	IMPORTE	
		sin incidencias	0,00 €	
MENOS	Pagos contabilizados por el Instituto y no por el banco		0,00 €	(C)
	FECHA	CONCEPTO	IMPORTE	
		sin incidencias	0,00 €	
MENOS	Cobros contabilizados por el banco y no por el Instituto		0,00 €	(D)
	FECHA	CONCEPTO	IMPORTE	
		Total	0,00 €	
MÁS	Pagos contabilizados por el banco y no por el Instituto		0,00 €	(E)
	FECHA	CONCEPTO	IMPORTE	
		sin incidencias	0,00 €	
SALDO CONCILIADO (A + B - C + E) AL		31-12-12	2.730,81 €	(F)
SALDO DE LA CUENTA, SEGÚN CONTABILIDAD DEL INSTITUTO AL		31-12-12	2.730,81 €	(G)
DIFERENCIAS (F - G)			0,00 €	(C)

<p>LA VICEPRESIDENTA Y ORDENADORA DE PAGOS</p>  <p>Fdo.: Esther Molina Crespo</p>	<p>EL INTERVENTOR MUNICIPAL</p>  <p>Fdo.: José Antonio González Jiménez</p>	<p>EL TESORERO</p>  <p>Fdo.: Rafael Talavera Bernal</p>
--	--	---



Ayuntamiento
de Málaga

imfe
Instituto Municipal
para la Formación y el Empleo

0000365

73

CONCILIACIÓN DE SALDOS BANCARIOS				31-12-12
BANCO	UNICAJA, PLAZA DE LA MARINA			
CUENTA	2103.0146.90.9020481415			
	Saldo de la cuenta, según extractos bancarios al		31-12-12	0,00 € (A)
MÁS	Cobros contabilizados por el Instituto y no por el banco			0,00 € (B)
	FECHA	CONCEPTO	IMPORTE	
		sin incidencias	0,00 €	
MENOS	Pagos contabilizados por el Instituto y no por el banco			0,00 € (C)
	FECHA	CONCEPTO	IMPORTE	
		sin incidencias	0,00 €	
MENOS	Cobros contabilizados por el banco y no por el Instituto			0,00 € (D)
	FECHA	CONCEPTO	IMPORTE	
		sin incidencias	0,00 €	
MÁS	Pagos contabilizados por el banco y no por el Instituto			0,00 € (E)
	FECHA	CONCEPTO	IMPORTE	
	30/11/2012	Comisión mantenimiento. No procede	3,22	
		sin incidencias	0,00 €	
SALDO CONCILIADO (A + B - C + E) AL			31-12-12	0,00 € (F)
SALDO DE LA CUENTA, SEGÚN CONTABILIDAD DEL INSTITUTO AL			31-12-12	0,00 € (G)
DIFERENCIAS (F - G)				0,00 €

LA VICEPRESIDENTA Y ORDENADORA DE PAGOS Fdo.: Esther Noja Crespo	EL INTERVENTOR MUNICIPAL Fdo.: José Antonio González Jiménez	EL TESORERO Fdo.: Rafael Talavera Bernal
--	---	---



Ayuntamiento
de Málaga

imfe
Instituto Municipal
para la Formación y el Empleo

0000366 73

CONCILIACIÓN DE SALDOS BANCARIOS				31-12-12
BANCO	CAJA MEDITERRANEA			
CUENTA	0081.5167.30.0001093719			
Saldo de la cuenta, según extractos bancarios al		31-12-12	1.133.182,80 €	(A)
MÁS	Cobros contabilizados por el Instituto y no por el banco		0,00 €	(B)
	FECHA	CONCEPTO	IMPORTE	
		sin incidencias	0,00 €	
MENOS	Pagos contabilizados por el Instituto y no por el banco		0,00 €	(C)
	FECHA	CONCEPTO	IMPORTE	
		sin incidencias	0,00 €	
MENOS	Cobros contabilizados por el banco y no por el Instituto		0,00 €	(D)
	FECHA	CONCEPTO	IMPORTE	
		sin incidencias	0,00 €	
MÁS	Pagos contabilizados por el banco y no por el Instituto		3,22 €	(E)
	FECHA	CONCEPTO	IMPORTE	
	30/11/2012	Comisión mantenimiento. No proce	3,22 €	
		Total	3,22 €	
SALDO CONCILIADO (A + B - C + E) AL		31-12-12	1.133.186,02 €	(F)
SALDO DE LA CUENTA, SEGÚN CONTABILIDAD DEL INSTITUTO AL		31-12-12	1.133.186,02 €	(G)
DIFERENCIAS (F - G)			0,00 €	

<p>LA VICEPRESIDENTA Y ORDENADORA DE PAGOS</p>  <p>Fdo.: Esther Molina Crespo</p>	<p>EL INTERVENTOR MUNICIPAL</p>  <p>Fdo.: José Antonio González Jiménez</p>	<p>EL TESORERO</p>  <p>Fdo.: Rafael Talavera Bernal</p>
--	--	---





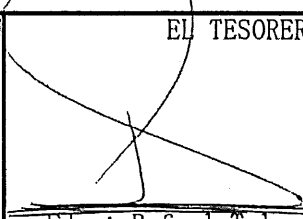
Ayuntamiento
de Málaga

imfe
Instituto Municipal
para la Formación y el Empleo

0000367

Handwritten mark

CONCILIACIÓN DE SALDOS BANCARIOS			31-12-12
BANCO	CAJA MEDITERRANEA		
CUENTA	2090.0581.30.0700086658		
	Saldo de la cuenta, según extractos bancarios al	31-12-12	0,00 € (A)
MÁS	Cobros contabilizados por el Instituto y no por el banco		0,00 € (B)
	FECHA	CONCEPTO	IMPORTE
		sin incidencias	0,00 €
MENOS	Pagos contabilizados por el Instituto y no por el banco		0,00 € (C)
	FECHA	CONCEPTO	IMPORTE
		sin incidencias	0,00 €
MENOS	Cobros contabilizados por el banco y no por el Instituto		0,00 € (D)
	FECHA	CONCEPTO	IMPORTE
		sin incidencias	0,00 €
MÁS	Pagos contabilizados por el banco y no por el Instituto		0,00 € (E)
	FECHA	CONCEPTO	IMPORTE
		Sin incidencias	0,00 €
SALDO CONCILIADO (A + B - C + E) AL		31-12-12	0,00 € (F)
SALDO DE LA CUENTA, SEGÚN CONTABILIDAD DEL INSTITUTO AL		31-12-12	0,00 € (G)
DIFERENCIAS (F - G)			0,00 €

<p>LA VICEPRESIDENTA Y ORDENADORA DE PAGOS</p>  <p>Fdo.: Esther Molina Crespo</p>	<p>EL INTERVENTOR MUNICIPAL</p>  <p>Fdo.: José Antonio González Jiménez</p>	<p>EL TESORERO</p>  <p>Fdo.: Rafael Talavera Bernal</p>
--	--	---



ACTA DE ARQUEO PRESUPUESTO 2012 Periodo desde 1/12 a 31/12

ORD.	Nombre de la Sucursal Nº Cuenta	SALDO INICIAL	ANTERIOR		PERIODO			EXISTENCIAS
			INGRESOS	PAGOS	E. INICIAL	INGRESOS	PAGOS	
201	UNICAJA I.M.F.E. OPER 0030025913	665.390,87	5.824.796,63	6.264.351,91	225.835,59	487.424,20	604.333,17	108.926,62
202	UNICAJA I.M.F.E. OPER 0030025922	12.738,19	11.237,89	22.840,01	1.136,07	1.594,74		2.730,81
203	BANCO SABADELL -C 0001093719	63,61			63,61	1.133.122,41		1.133.186,02
204	C.A.M. I.M.F.E. AHORR 0700086658							
205	UNICAJA DEPOSITO I 9020481415							
901	FORMALIZACIÓN 0000000000		135.738,19	135.738,19				
	Totales	678.192,67	5.971.772,71	6.422.930,11	227.035,27	1.622.141,35	604.333,17	1.244.843,45

602000



ACTA DE ARQUEO PRESUPUESTO 2012 Periodo desde 1/12 a 31/12

ESTADO DEMOSTRATIVO DEL ACTA DE ARQUEO

INGRESOS	INGRESOS BRUTOS	AJUSTES	INGRESOS LIQUIDOS
Existencia anterior al periodo	227.035,27		227.035,27
De Presupuesto de Ingresos, directos en Tesorería	903.348,39		903.348,39
Descontados en Pagos de Pto. Gastos	200,00	-200,00	0,00
Descontados en Pagos No Presupuestarios	0,00	0,00	0,00
Descontados en Pagos por Dev. Ingresos	0,00	0,00	0,00
Descontados en Pagos de Recursos Otros Entes	0,00	0,00	0,00
Aplicaciones Definitivas de Ingresos Presupuestarios	0,00	0,00	0,00
De Operaciones No Presupuestarias, directos en Tesorería	0,00		0,00
Descontados en Pagos de Pto. Gastos	75.580,41	-75.580,41	0,00
Descontados en Pagos No Presupuestarios	4.293,38	-4.293,38	0,00
Descontados en Pagos por Dev. Ingresos	0,00	0,00	0,00
Descontados en Pagos de Recursos Otros Entes	0,00	0,00	0,00
Ingresos de IVA Repercutido Deducible	276,78		276,78
Aplicaciones Provisionales de Ingresos	718.516,18		718.516,18
Aplicaciones Definitivas de Ingresos No Presupuestarios	0,00	0,00	0,00
Aplicaciones Definitivas de IVA Repercutido Deducible	0,00	0,00	0,00
Por Reintegros de Pagos, directos en Tesorería	0,00		0,00
Descontados en Pagos a Reintegros de Gastos	0,00	0,00	0,00
Aplicaciones Definitivas a Reintegros de Gastos	0,00	0,00	0,00
De Recursos de Otros Entes Públicos, directos en Tesorería	0,00	0,00	0,00
Aplicaciones Definitivas de Recursos de Otros Entes	0,00	0,00	0,00
Por Movimientos Internos de Tesorería	0,00		0,00
De Operaciones Comerciales	0,00		0,00
		0,00	0,00
		0,00	0,00
TOTAL INGRESOS	1.702.215,14	-80.073,79	1.622.141,35
Suman Existencias más INGRESOS	1.929.250,41		1.849.176,62

0000370 173



ACTA DE ARQUEO	PRESUPUESTO	2012	Periodo desde	1/12	a 31/12
-----------------------	--------------------	-------------	---------------	------	---------

ESTADO DEMOSTRATIVO DEL ACTA DE ARQUEO

PAGOS

	PAGOS BRUTOS	AJUSTES	PAGOS LIQUIDOS
De Presupuesto, directos de Tesorería	658.836,48		658.836,48
De Operaciones No Presupuestarias, directos en Tesorería	25.570,48		25.570,48
Pagos de IVA Soportado Deducible en Gastos	0,00		0,00
Pagos de IVA Soportado en Oper. No Presupuestarias	0,00		0,00
Pagos de IVA Soportado en Dev. de Ingresos	0,00		0,00
Por descuentos No Presupuestarios en Reintegros de Gastos	0,00		0,00
Por descuentos No Presupuestarios en Reintegros de R.O.E.	0,00		0,00
Por Aplicaciones Definitivas de Ingresos	0,00	0,00	0,00
Por Devolución de Ingresos, directos de Tesorería	0,00		0,00
Descontados en Reintegros de Pagos de Pto. de Gastos	0,00	0,00	0,00
Descontados en Reintegros de Pagos de Recursos Otros Entes	0,00	0,00	0,00
De Recursos de Otros Entes Públicos	0,00		0,00
Por Movimientos Internos de Tesorería	0,00		0,00
De Operaciones Comerciales	0,00		0,00
	Descuentos en Pagos	-80.073,79	-80.073,79
TOTAL PAGOS	684.406,96	-80.073,79	604.333,17
Existencias a fin del periodo	1.244.843,45		1.244.843,45

0000371

197



Particulares

Empresas

Autónomos

Jóvenes

Privilegios Clu6seis

Titular contrato: INSTITUTO MUNICIPAL PARA LA FO

contratos

SALIR DE univia

INICIO LA CAJA TESORERÍA COBROS PAGOS COMERCIOS FINANCIACIÓN INVERSIÓN SEGUROS INTERNACIONAL SERVICIOS

 Cuenta corriente Maxicuenta Herramientas Petición de talonario ¿Qué necesita su empresa? **Mi Tesorería** Mis datos

Mis cuentas

Último acceso: 21/01/2013 - 08:06

Mis cuentas

Todos los productos

Consulta Cuenta

CONSULTA DE MOVIMIENTOS DE LA CUENTA 2103 0146 94 0030025913



Movimientos	Fecha	Fecha Valor	Concepto	Importe	Saldo
Movimientos a fichero	∨		SALDO ANTERIOR		226.747,59 EUR
Retenciones de saldo	∨	03/12/2012 03/12/2012	CRISTINA GIOIA DEL CAÑO-CURSO	48,00 EUR	226.795,59 EUR
Agrupación de movimientos	∨	03/12/2012 03/12/2012	74839320BISMAELIGLESJASMEDINA	48,00 EUR	226.843,59 EUR
	∨	03/12/2012 03/12/2012	MÓNICA PATRICIA C CERES VIVAR	48,00 EUR	226.891,59 EUR
Servicio e-Laboral	∨	04/12/2012 04/12/2012	CAROLINA MORENO GARCIA	48,00 EUR	226.939,59 EUR
Servicio e-Laboral	∨	04/12/2012 30/11/2012	IMFE 495149/2012-11-30/01	528,93 EUR	227.468,52 EUR
Acceso a e-Laboral	∨	05/12/2012 05/12/2012	AULA MENTOR:RECARGO CURSO GEST	24,00 EUR	227.492,52 EUR
Extractos	∨	05/12/2012 05/12/2012	RECARGO AUTOCAD SANDRA MUÑOZ	24,00 EUR	227.516,52 EUR
Transferencias	∨	05/12/2012 05/12/2012	MATRICULA INGLES-4	48,00 EUR	227.564,52 EUR
Recibos domiciliados	∨	07/12/2012 07/12/2012	JUAN JOSE INICIACION. CONTABILI	24,00 EUR	227.588,52 EUR
Servicios SMS	∨	07/12/2012 07/12/2012	RECARGO AUTOCAD SERGIO MUÑOZ	24,00 EUR	227.612,52 EUR
Información fiscal	∨	07/12/2012 07/12/2012	CURSO CCNA-RAFAEL LOZANO RUIZ	24,00 EUR	227.636,52 EUR
Cálculo de Iban	∨	10/12/2012 10/12/2012	CARMEN MEDINA-INSC.AULA MENTOR	48,00 EUR	227.684,52 EUR
Boletín mensual de Empresas	∨	10/12/2012 10/12/2012	CURSO DE PHP	48,00 EUR	227.732,52 EUR
	∨	11/12/2012 11/12/2012	FRANCISCO JOSE NUNEZ RIVERA	48,00 EUR	227.780,52 EUR
Alias	∨	11/12/2012 11/12/2012	REGARGA CCNA EXPLORATION 4	24,00 EUR	227.804,52 EUR
¿Que necesita su empresa?	∨	11/12/2012 11/12/2012	BELEN GLEZ.SEDANO-RENOV. MATRIC	24,00 EUR	227.828,52 EUR
	∨	11/12/2012 11/12/2012	ANA M. VIÑAS GLEZ// CURSO INGL	48,00 EUR	227.876,52 EUR
	∨	11/12/2012 11/12/2012	IMFE	-97.319,50 EUR	130.557,02 EUR
	∨	12/12/2012 12/12/2012	JIMENEZ MESA JOSE	48,00 EUR	130.605,02 EUR
	∨	12/12/2012 12/12/2012	JIMENEZ MESA JOSE	48,00 EUR	130.653,02 EUR
	∨	12/12/2012 12/12/2012	JOAQUIN SEGUI GARCIA	96,00 EUR	130.749,02 EUR
	∨	12/12/2012 12/12/2012	MAGDALENA LIÑEZ HIRALDO	24,00 EUR	130.773,02 EUR
	∨	12/12/2012 12/12/2012	25342671Y-M.PAZ MORENO GUTIERR	48,00 EUR	130.821,02 EUR
	∨	14/12/2012 14/12/2012	ANTONIO CLAVERO BERLANGA	48,00 EUR	130.869,02 EUR
	∨	14/12/2012 13/12/2012	AYUNTAMIENTO DE MALAGA	213.694,70 EUR	344.563,72 EUR
	∨	14/12/2012 13/12/2012	AYUNTAMIENTO DE MALAGA	49.310,24 EUR	393.873,96 EUR
	∨	14/12/2012 14/12/2012	IMFE	-9.321,07 EUR	384.552,89 EUR
	∨	15/12/2012 17/12/2012	RAFAEL TOBRES LOPEZ	48,00 EUR	384.600,89 EUR
	∨	17/12/2012 15/12/2012	INTS. A S/F1611201215122012	1,90 EUR	384.602,79 EUR
	∨	17/12/2012 17/12/2012	DEVOL.BECAS	-117,54 EUR	384.485,25 EUR
	∨	17/12/2012 17/12/2012	DEVOL.BECAS	-411,39 EUR	384.073,86 EUR
	∨	17/12/2012 17/12/2012	CURSO ENERGIA FOTOVOLTAICA	48,00 EUR	384.121,86 EUR
	∨	18/12/2012 18/12/2012	REBECA LOPEZ ESCOBAR	48,00 EUR	384.169,86 EUR
	∨	19/12/2012 19/12/2012	RECARGA DE CURSO DE AULA MENOR	24,00 EUR	384.193,86 EUR
	∨	19/12/2012 19/12/2012	CURSOS AULA MENTOR	48,00 EUR	384.241,86 EUR
	∨	19/12/2012 19/12/2012	CURSO IRPE	48,00 EUR	384.289,86 EUR
	∨	19/12/2012 19/12/2012	ENCARNACION RUBIO CUBERO	48,00 EUR	384.337,86 EUR
	∨	19/12/2012 19/12/2012	CARLOS MARTIN DELGADO AUTOCAD	48,00 EUR	384.385,86 EUR
	∨	19/12/2012 19/12/2012	EVARISTA PEGUERO DUVALY1369700	48,00 EUR	384.433,86 EUR
	∨	19/12/2012 19/12/2012	EVARISTA PEGUERO DUVALY1369700	48,00 EUR	384.481,86 EUR
	∨	19/12/2012 19/12/2012	BELEN GLEZ.SEDANO-RENOV. MATRIC	24,00 EUR	384.505,86 EUR
	∨	19/12/2012 19/12/2012	PEDRO GÓMEZ PASTOR- 25082122B	24,00 EUR	384.529,86 EUR
	∨	20/12/2012 20/12/2012	JOSE BENITEZ RAMIREZ	48,00 EUR	384.577,86 EUR

Handwritten mark resembling a stylized '3' or '5'.

▼ 20/12/2012 20/12/2012	IMFE	-3.501,70 EUR	381.076,16 EUR
▼ 20/12/2012 20/12/2012	IMFE	-2.460,12 EUR	378.616,04 EUR
▼ 20/12/2012 20/12/2012	IMFE	-3.473,23 EUR	375.142,81 EUR
▼ 20/12/2012 20/12/2012	IMFE	-45.233,86 EUR	329.908,95 EUR
▼ 20/12/2012 20/12/2012	IMFE	-867,73 EUR	329.041,22 EUR
▼ 20/12/2012 20/12/2012	IMFE	-44.156,65 EUR	284.884,57 EUR

VER MÁS

IMPRIMIR

Para visualizar los recibos  o imprimir los movimientos necesita tener instalado el programa Acrobat Reader. Si no dispone del mismo puede descargarlo gratuitamente desde [aquí](#). 



Particulares

Empresas

Autónomos

Jóvenes

Privilegios Clu6seis

Titular contrato: INSTITUTO MUNICIPAL PARA LA FO

contratos

SALIR DE univia

INICIO LA CAJA TESORERÍA COBROS PAGOS COMERCIOS FINANCIACIÓN INVERSIÓN SEGUROS INTERNACIONAL SERVICIOS

Cuenta corriente Maxicuenta Herramientas Petición de talonario ¿Qué necesita su empresa? Mi Tesorería Mis datos

Mis cuentas

Último acceso: 21/01/2013 - 08:06

Mis cuentas

Todos los productos

Consulta Cuenta

CONSULTA DE MOVIMIENTOS DE LA CUENTA 2103 0146 94 0030025913

Movimientos	Fecha	Fecha Valor	Concepto	Importe	Saldo
			SALDO ANTERIOR		284.884,57 EUR
Movimientos a fichero	20/12/2012	20/12/2012	IMFE	-32.721,17 EUR	252.163,40 EUR
Retenciones de saldo	20/12/2012	20/12/2012	IMFE	-30.314,95 EUR	221.848,45 EUR
Agrupación de movimientos	20/12/2012	20/12/2012	IMFE	-22.522,24 EUR	199.326,21 EUR
Servicio e-Laboral	20/12/2012	20/12/2012	IMFE	-3.631,92 EUR	195.694,29 EUR
Servicio e-Laboral	20/12/2012	20/12/2012	IMFE	-16.607,91 EUR	179.086,38 EUR
Acceso a e-Laboral	20/12/2012	20/12/2012	IMFE	-25.461,22 EUR	153.625,16 EUR
	20/12/2012	20/12/2012	IMFE	-7.334,86 EUR	146.290,30 EUR
Extractos	20/12/2012	20/12/2012	IMFE	-1.657,22 EUR	144.633,08 EUR
Transferencias	20/12/2012	20/12/2012	IMFE	-1.754,15 EUR	142.878,93 EUR
Recibos domiciliados	20/12/2012	20/12/2012	IMFE	-1.294,94 EUR	141.583,99 EUR
Servicios SMS	20/12/2012	20/12/2012	IMFE	-1.202,66 EUR	140.381,33 EUR
	20/12/2012	20/12/2012	IMFE	-2.093,37 EUR	138.287,96 EUR
Información fiscal	21/12/2012	21/12/2012	JESUS DE LA ROSA MORENO	48,00 EUR	138.335,96 EUR
Cálculo de Iban	21/12/2012	20/12/2012	AYUNTAMIENTO DE MALAGA	109.042,00 EUR	247.377,96 EUR
Boletín mensual de Empresas	21/12/2012	21/12/2012	RECARGA CURSO INICIACION CONTA	24,00 EUR	247.401,96 EUR
Alias	21/12/2012	21/12/2012	GERMAN MANCERA RAMOS	48,00 EUR	247.449,96 EUR
¿Que necesita su empresa?	28/12/2012	28/12/2012	MARINA MORENO GONZALEZ	48,00 EUR	247.497,96 EUR
	28/12/2012	28/12/2012	TESORERIA GENERAL DE LA S.SOCI	-75.119,85 EUR	172.378,11 EUR
	28/12/2012	28/12/2012	TESORERIA GENERAL DE LA S.SOCI	-5.308,74 EUR	167.069,37 EUR
	28/12/2012	28/12/2012	IMFE	-154.861,77 EUR	12.207,60 EUR
	28/12/2012	28/12/2012	IMFE	-8.753,13 EUR	3.454,47 EUR
	29/12/2012	31/12/2012	TESORERIA SERV. ANDALUZ EMPLEO	88.730,28 EUR	92.184,75 EUR
	29/12/2012	31/12/2012	TESORERIA SERV. ANDALUZ EMPLEO	19.285,87 EUR	111.470,62 EUR

IMPRIMIR

 Para visualizar los recibos o imprimir los movimientos necesita tener instalado el programa Acrobat Reader. Si no dispone del mismo puede descargarlo gratuitamente desde [aquí](#).



Unicaja Banco, S. A. | atención al cliente mapa web | Català Deutsch English Español
901 246 246 / 952 076 263

Particulares **Empresas** Autónomos Jóvenes Privilegios Clu6seis

Titular contrato: INSTITUTO MUNICIPAL PARA LA FO contratos SALIR DE UNIVIA

INICIO LA CAJA TESORERÍA COBROS PAGOS COMERCIOS FINANCIACIÓN INVERSIÓN SEGUROS INTERNACIONAL SERVICIOS

Cuenta corriente Maxicuenta Herramientas Petición de talonario ¿Qué necesita su empresa? **Mi Tesorería** Mis datos

Mis cuentas Último acceso: 21/01/2013 - 08:06

- Mis cuentas
- Todos los productos
- Consulta Cuenta
- Movimientos
- Movimientos a fichero
- Retenciones de saldo
- Agrupación de movimientos
- Servicio e-Laboral
- Servicio e-Laboral
- Acceso a e-Laboral


CONSULTA DE MOVIMIENTOS DE LA CUENTA 2103 0146 97 0030025922

Fecha	Fecha Valor	Concepto	Importe	Saldo
		SALDO ANTERIOR		1.136,07 EUR
05/12/2012	05/12/2012	INSTITUTO	885,57 EUR	2.021,64 EUR
13/12/2012	05/12/2012	INSTITUTO.035225/2012-11-30/01	-176,41 EUR	1.845,23 EUR
17/12/2012	15/12/2012	INTS. A S/EJ611201215122012	0,01 EUR	1.845,24 EUR
20/12/2012	20/12/2012	INSTITUTO	885,57 EUR	2.730,81 EUR

IMPRIMIR

Extractos Para visualizar los recibos o imprimir los movimientos necesita tener instalado el programa Acrobat Reader. Si no dispone del mismo puede descargarlo gratuitamente desde [aquí](#).

- Transferencias
- Recibos domiciliados
- Servicios SMS
- Información fiscal
- Cálculo de Iban
- Boletín mensual de Empresas
- Alias
- ¿Que necesita su empresa?



Consulta de saldos y extractos

Imprimir

Resultado

Impresión detallada

Cuenta: 0081-5167-30-0001093719

INSTITUTO MUNICIPAL PARA LA FORMACION Y EMPLEO. AYTO.
MALAG

IBAN / BIC ES670081516730001093719 / BSAB ESBB

Saldo actual: 1.133.182,80 €. (desglose de saldo).

Movimientos seleccionados: Últimos 20 movimientos.

Documento de extractos

Fecha*	Concepto	F.Valor	Importe	Saldo	
31/12/2012	INTERESES	31/12/2012	226,70	1.133.182,80	
28/12/2012	TRANSFERENCIA TESORERIA SERV. ANDALUZ EMPLEO	28/12/2012	21.834,90	1.132.956,10	
28/12/2012	TRANSFERENCIA TESORERIA SERV. ANDALUZ EMPLEO	28/12/2012	21.834,90	1.111.121,20	
28/12/2012	TRANSFERENCIA TESORERIA SERV. ANDALUZ EMPLEO	28/12/2012	45.733,18	1.089.286,30	
28/12/2012	TRANSFERENCIA TESORERIA SERV. ANDALUZ EMPLEO	28/12/2012	129.113,20	1.043.553,12	
28/12/2012	TRANSFERENCIA TESORERIA SERV. ANDALUZ EMPLEO	28/12/2012	138.126,51	914.439,92	
28/12/2012	TRANSFERENCIA TESORERIA SERV. ANDALUZ EMPLEO	28/12/2012	200.000,00	776.313,41	
28/12/2012	TRANSFERENCIA TESORERIA SERV. ANDALUZ EMPLEO	28/12/2012	276.253,02	576.313,41	
28/12/2012	TRANSFERENCIA TESORERIA SERV. ANDALUZ EMPLEO	28/12/2012	300.000,00	300.060,39	
30/11/2012	COMISIONES COM. MANT. ACTIVAS DE LIQ.	30/11/2012	-3,22	60,39	

¿Desea conocer su saldo en cualquier momento? Con el servicio BS Móvil recibirá un SMS cada vez que su saldo traspase los límites que usted haya fijado.

Activar ahora

Realizar otra Consulta de saldos y extractos

Banco de Sabadell, S.A., 2003. Todos los derechos reservados


0000106
0000377

D. FRANCISCO HURTADO QUIROS, INTERVENTOR DE LA
SUCURSAL 0146 - MALAGA-PZ.LA MARINA DE LA ENTIDAD
UNICAJA BANCO, S.A.U.

CERTIFICA:

Que, consultados los archivos de esta Entidad, aparece la cuenta número (C.C.C) 21030146970030025922, IBAN ES98 2103 0146 9700 3002 5922 con un saldo a SU FAVOR el día 31 de DICIEMBRE de 2012 de 2.730,81 EUR. Asimismo, dicha cuenta aparece a nombre de:
INSTITUTO MUNICIPAL PARA LA FORMACION Y EL EMPLEO, con N.I.F.: P2900021C

Y para que así conste, y a petición del interesado, se extiende el presente certificado en MALAGA a las 12 HORAS Y 17 MINUTOS DEL 16 DE ENERO DE 2013.



Fdo.: D. FRANCISCO HURTADO QUIROS
INTERVENTOR, Sucursal: 0146 - MALAGA-PZ.LA
MARINA.


0000107
0000378

D. FRANCISCO HURTADO QUIROS, INTERVENTOR DE LA
SUCURSAL 0146 - MALAGA-PZ.LA MARINA DE LA ENTIDAD
UNICAJA BANCO, S.A.U..

CERTIFICA:

Que, consultados los archivos de esta Entidad, aparece la cuenta número (C.C.C) 21030146940030025913, IBAN ES42 2103 0146 9400 3002 5913 con un saldo a SU FAVOR el día 31 de DICIEMBRE de 2012 de 111.470,62 EUR. Asimismo, dicha cuenta aparece a nombre de:
INSTITUTO MUNICIPAL PARA LA FORMACION Y EL EMPLEO, con N.I.F.: P2900021C

Y para que así conste, y a petición del interesado, se extiende el presente certificado en MALAGA a las 12 HORAS Y 11 MINUTOS DEL 16 DE ENERO DE 2013.



Fdo.: D. FRANCISCO HURTADO QUIROS
INTERVENTOR, Sucursal: 0146 - MALAGA-PZ.LA
MARINA.

Inscrito en el Registro Mercantil de Málaga, Tomo 4.952, Libro 3.855, Sección 8, Hoja MA-111.560, . Inscripción 1ª. N.I.F. A93199053
Unicaja Banco, S.A.U., Avda. Andalucía 10 - 12,

Sabadell

MS 0000108
MS 0000379


Dº. FRANCISCO NOBLEJAS SANTANA actuando como Director de Banco Sabadell, S.A., oficina 1509,

CERTIFICO:

Que, según consta en nuestros archivos, la cuenta número 0081-5167-30-0001093719, abierta a nombre de INSTITUTO MUNICIPAL PARA LA FORMACION Y EMPLEO AYUNTAMIENTO MÁLAGA, presenta a 31/12/2012 un saldo de 1.133.182,80 euros .

Y para que así conste y a los efectos oportunos, expido el presente certificado.

Málaga, 23 de enero de 2013



P.P. Banco Sabadell, S.A.

1509 Av. Victoria
Pz. Solidaridad
Edif. América, local B-G
29002 Málaga
Tel. 951 304 032
Fax 952 041 785

ME-314463 (VIII-12)

