



Departamento de Gestión Económica y Recursos Humanos
Servicio Económico



Málaga, 15 de febrero de 2013

Sr. D. José Antonio González Jiménez
Interventor General de Fondos
Excmo. Ayuntamiento de Málaga



Estimado Sr.:

Adjunto tengo a bien remitirle la LIQUIDACIÓN DEL PRESUPUESTO de la Gerencia Municipal de Urbanismo, Obras e Infraestructuras correspondiente al ejercicio 2012 a los efectos de su debida fiscalización con carácter previo a su aprobación por el Órgano Competente.

El Vicepresidente del Consejo de Administración

Fdo.: Diego Maldonado Carrillo





ÍNDICE DE LA LIQUIDACIÓN

EJERCICIO 2012

1.- LIQUIDACIÓN DEL PRESUPUESTO DEL EJERCICIO DE 2012

LIQUIDACIÓN DEL PRESUPUESTO DE GASTOS

Estado de Liquidación del Presupuesto - Gastos (pgs. 56 a 60)

Estado de Liquidación del Presupuesto de Gastos
Resumen por Clasificación Económica (pgs. 41 a 55)

Estado de Liquidación del Presupuesto de Gastos
Resumen por Clasificación Programa (pgs. 39 a 40)

Resumen de Obligaciones Reconocidas Netas por Clasificación Programa y
Capítulo (pgs. 38)

Resumen de Obligaciones Reconocidas Netas por Clasificación Económica y
Programa (pgs. 29 a 375)

2.- LIQUIDACIÓN DEL PRESUPUESTO DE INGRESOS

Estado de Liquidación del Presupuesto - Ingresos (pgs. 26 a 28)

Estado de Liquidación del Presupuesto de Ingresos.
Resumen por Clasificación Económica (pgs. 13 a 25)

3.- RESULTADO PRESUPUESTARIO (pg. 12)

4.- REMANENTE DE TESORERÍA (pgs. 6 a 11)

5.- REMANENTE DE CRÉDITO (pgs. 1 a 5)



(2012)

ESTADO DE LIQUIDACIÓN DEL PRESUPUESTO

I. LIQUIDACIÓN DEL PRESUPUESTO DE GASTOS

APLICACIÓN PRESUP.			DESCRIPCIÓN	CRÉDITOS PRESUPUESTARIOS			GASTOS COMPROMET.	OBLIGACIONES RECONOCIDAS NETAS	PAGOS	OBLIGACIONES PENDIENTES DE PAGO A 31 DE DICIEMBRE	REMANENTES DE CRÉDITO
				INICIALES	MODIFICACIONES	DEFINITIVAS					
00	0110	31004	INT.PTMOS Y OT.OPER.FIN.EUROS C.EC.IND.F	1.259.422,51		1.259.422,51	653.570,60	653.570,60	653.570,60		605.851,91
00	0110	35200	INTERESES DE DEMORA	300.000,00		300.000,00	138.677,33	138.677,33	123.082,64	15.594,69	161.322,67
00	0110	91300	AMORT.PTMOS.L/P ENTES FUERA S.PUBLICO	2.791.217,83		2.791.217,83	2.791.217,83	2.791.217,83	2.791.217,83		
00	1501	10100	RETRIBUCIONES BASICAS PERSONAL DIRECTIVO	195.724,38		195.724,38	181.744,68	181.744,68	181.744,68		13.979,70
00	1501	13000	RETRIB BASICAS PERSONAL LABORAL FIJO	3.285.649,92		3.285.649,92	2.962.234,06	2.962.234,06	2.962.234,06		323.415,86
00	1501	13002	OTRAS REMUNER PERSONAL LABORAL FIJO	492.578,61		492.578,61	467.236,63	467.236,63	467.236,63		25.341,98
00	1501	13100	PERSONAL LABORAL TEMPORAL	6,01		6,01					6,01
00	1501	13700	CONTRIBUC A PLANES Y FONDOS DE PENSIONES	11.921,86		11.921,86					11.921,86
00	1501	16000	SEGURIDAD SOCIAL	890.095,58		890.095,58	1.008.602,73	1.008.602,73	932.733,11	75.869,62	-118.507,15
00	1501	16200	FORMACION Y PERFECCIONAM DEL PERSONAL	6.010,12		6.010,12	1.140,00	1.140,00	1.140,00		4.870,12
00	1501	16201	ECONOMATOS Y COMEDORES	14.487,76		14.487,76	10.225,09	10.225,09	10.225,09		4.262,67
00	1501	16202	TRANSPORTE DE PERSONAL	240,40		240,40	64,09	64,09	64,09		176,31
00	1501	16204	ACCION SOCIAL	40.121,48		40.121,48	43.724,33	43.724,33	43.724,33		-3.602,85
00	1501	16205	SEGUROS	6,01		6,01	35.513,51	35.513,51	35.513,51		-35.507,50
00	1501	20500	ARREND MOBILIARIO Y ENSERES	1.900,00		1.900,00	1.900,00	180,10	180,10		1.719,90
00	1501	20600	ARREND EQUIPOS PROCESOS DE INFORMACION	1,00		1,00					1,00
00	1501	20800	ARREND OTRO INMOVILIZADO MATERIAL	1,00		1,00					1,00
00	1501	21000	REP MTO Y CONS INFRAEST Y B NATURALES	1,00	61.500,00	61.501,00	58.930,22	58.930,22	51.494,70	7.435,52	2.570,78
00	1501	21200	REP MTO Y CONS EDIF Y OTRAS CONSTRUC	50.000,00		50.000,00	17.577,85	17.577,85	15.284,90	2.292,95	32.422,15
00	1501	21300	REP MTO Y CONS MAQU INST Y UTILLAJE	11.508,72	500,00	12.008,72	7.329,36	6.936,22	5.110,36	1.825,86	5.072,50
00	1501	21400	REP MTO Y CONS MATERIAL TRANSPORTE	3.842,50	15.000,00	18.842,50	11.469,82	11.469,82	11.469,82		7.372,68
00	1501	21500	REP MTO Y CONS MOBILIARIO	60.000,00		60.000,00	58.535,68	20.931,81	20.030,95	900,86	39.068,19
00	1501	21600	REP MTO CONS EQUIP PROCESOS INFORMACION	5.000,00		5.000,00	4.812,63	4.812,63	4.812,63		187,37
00	1501	21900	REP MTO Y CONS OTRO INMOV MATERIAL	1,00		1,00					1,00
00	1501	22000	MATERIAL OFICINA ORDIN NO INVENTARIABLE	105.000,00		105.000,00	88.012,77	30.586,50	25.939,74	4.646,76	74.413,50
00	1501	22001	PRENSA REVISTAS LIBROS Y OTRAS PUBLIC	3.976,76		3.976,76	3.415,19	3.415,19	3.415,19		561,57
			Suma	9.585.714,45	77.000,00	9.662.714,45	8.603.235,09	8.495.315,19	8.383.118,12	112.197,07	1.167.399,26

(2012)

ESTADO DE LIQUIDACIÓN DEL PRESUPUESTO

I. LIQUIDACIÓN DEL PRESUPUESTO DE GASTOS

APLICACIÓN PRESUP.			DESCRIPCIÓN	CRÉDITOS PRESUPUESTARIOS			GASTOS COMPROMET.	OBLIGACIONES RECONOCIDAS NETAS	PAGOS	OBLIGACIONES PENDIENTES DE PAGO A 31 DE DICIEMBRE	REMANENTES DE CRÉDITO
				INICIALES	MODIFICACIONES	DEFINITIVAS					
00	1501	22002	MATERIAL INFORMATICO NO INVENTARIABLE	57.000,00		57.000,00	57.300,69	46.523,97	42.893,16	3.630,81	10.476,03
00	1501	22100	ENERGIA ELECTRICA	300.000,00		300.000,00	148.228,93	148.228,93	136.938,84	11.290,09	151.771,07
00	1501	22101	AGUA	10.000,00		10.000,00	3.497,06	3.497,06	2.907,13	589,93	6.502,94
00	1501	22103	COMBUSTIBLES Y CARBURANTES	18.000,00		18.000,00	13.463,01	13.463,01	12.477,04	985,97	4.536,99
00	1501	22104	VESTUARIO	4.500,00		4.500,00	4.755,02	3.046,88	3.046,88		1.453,12
00	1501	22105	PRODUCTOS ALIMENTICIOS	500,00		500,00	110,23	110,23	110,23		389,77
00	1501	22106	PRODUCTOS FARMACEUTICOS	200,00		200,00	99,67	99,67	99,67		100,33
00	1501	22110	PRODUCTOS DE LIMPIEZA Y ASEO	8.000,00		8.000,00	7.999,83	7.999,83	7.999,83		0,17
00	1501	22199	OTROS SUMINISTROS	7.000,00		7.000,00	309,51	309,51	309,51		6.690,49
00	1501	22201	COMUNICACIONES POSTALES	70.000,00		70.000,00	41.165,10	35.108,65	31.003,07	4.105,58	34.891,35
00	1501	22202	COMUNICACIONES TELEGRAFICAS	100,00		100,00					100,00
00	1501	22204	SERVICIOS DE MENSAJERÍA	17.000,00		17.000,00	18.143,98	8.695,27	8.179,81	515,46	8.304,73
00	1501	22500	TRIBUTOS ESTATALES	140.000,00	-77.000,00	63.000,00					63.000,00
00	1501	22501	TRIBUTOS DE LAS CC. AUTONOMAS	71.000,00		71.000,00	4,80	4,80	4,80		70.995,20
00	1501	22502	TRIBUTOS DE LAS ENTIDADES LOCALES	5.000,00		5.000,00	2.340,25	2.340,25	2.340,25		2.659,75
00	1501	22601	ATENCIONES PROTOCOLARIAS Y REPRESENTAT	6.000,00		6.000,00	166,90	166,90	130,60	36,30	5.833,10
00	1501	22602	PUBLICIDAD Y PROPAGANDA	110.000,00		110.000,00	102.122,09	77.827,78	70.023,45	7.804,33	32.172,22
00	1501	22603	PUBLICACION EN DIARIOS OFICIALES	49.000,00		49.000,00	24.493,12	24.493,12	24.493,12		24.506,88
00	1501	22604	GASTOS JURIDICOS Y CONTENCIOSOS	100.000,00		100.000,00	55.712,49	55.712,49	55.112,55	599,94	44.287,51
00	1501	22606	REUNIONES, CONFERENCIAS Y CURSOS				46,00	46,00	34,50	11,50	-46,00
00	1501	22699	OTROS GASTOS DIVERSOS	84.920,00		84.920,00	16.547,69	16.547,69	16.354,52	193,17	68.372,31
00	1501	22700	LIMPIEZA Y ASEO	354.000,00		354.000,00	347.571,72	347.571,72	293.165,28	54.406,44	6.428,28
00	1501	22701	SERVICIOS DE SEGURIDAD	319.000,00		319.000,00	325.036,02	325.036,02	270.083,86	54.952,16	-6.036,02
00	1501	22704	CUSTODIA, DEPOSITO Y ALMACENAJE	34.000,00		34.000,00	25.608,18	13.777,03	13.777,03		20.222,97
00	1501	22706	ESTUDIOS Y TRABAJOS TECNICOS	174.739,00		174.739,00	55.077,51	49.897,73	45.806,78	4.090,95	124.841,27
00	1501	22799	OTROS TRAB R POR OTRAS EMPR Y PROFES	54.000,00		54.000,00	77.716,11	51.804,02	51.804,02		2.195,98
00	1501	23000	DIETAS DE MIEMBROS ORGANOS DE GOBIERNO	400,00		400,00	792,81	792,81	792,81		-392,81
00	1501	23010	DIETAS DEL PERSONAL DIRECTIVO	1.500,00		1.500,00	266,70	266,70	266,70		1.233,30
00	1501	23020	DIETAS DEL PERSONAL NO DIRECTIVO	1.700,00		1.700,00	553,26	553,26	553,26		1.146,74
00	1501	23100	LOCOMOCION MIEMBROS DE ORG GOBIERNO	500,00		500,00	394,50	394,50	394,50		105,50
00	1501	23110	LOCOMOCION DEL PERSONAL DIRECTIVO	2.500,00		2.500,00	997,17	997,17	997,17		1.502,83
00	1501	23120	LOCOMOCION PERSONAL NO DIRECTIVO	2.225,00		2.225,00	654,17	654,17	654,17		1.570,83
00	1501	23300	OTRAS INDEMNIZACIONES	6.700,00		6.700,00					6.700,00
Suma				11.538.198,45		11.538.198,45	9.877.108,92	9.684.758,39	9.432.979,50	251.778,89	1.853.440,06

(2012)

ESTADO DE LIQUIDACIÓN DEL PRESUPUESTO

I. LIQUIDACIÓN DEL PRESUPUESTO DE GASTOS

APLICACIÓN PRESUP.			DESCRIPCIÓN	CRÉDITOS PRESUPUESTARIOS			GASTOS COMPROMET.	OBLIGACIONES RECONOCIDAS NETAS	PAGOS	OBLIGACIONES PENDIENTES DE PAGO A 31 DE DICIEMBRE	REMANENTES DE CRÉDITO
				INICIALES	MODIFICACIONES	DEFINITIVAS					
00	1501	24000	GASTOS DE EDICIÓN Y PUBLICACIÓN	10.000,00		10.000,00					10.000,00
00	1501	62500	INV NUEVA FUNC SERV EN MOBILIARIO								
00	1501	62600	INV NUEVA FUNC SERV EQU PROCESOS INFORM		17.807,05	17.807,05	17.807,05	2.304,45	2.304,45		15.502,60
00	1501	62700	INV NUEVA FUNC SERV EN P COMPLEJOS		140.036,12	140.036,12	76.747,53	65.495,29	65.495,29		74.540,83
00	1501	62900	OTRAS INV NUEVAS FUNC OPRTVO SERVICIOS		48.080,00	48.080,00					48.080,00
00	1501	83002	ANTICIPOS DE PAGAS AL PERSONAL	1,00	58.430,00	58.431,00	58.430,00	58.430,00	55.550,00	2.880,00	1,00
00	1510	10100	RETRIBUCIONES BASICAS PERSONAL DIRECTIVO	165.909,94		165.909,94	151.470,38	151.470,38	151.470,38		14.439,56
00	1510	13000	RETRIBUCIONES BASICAS DEL PERSONAL LABOR	6.993.461,48		6.993.461,48	6.236.112,53	6.236.112,53	6.236.112,53		757.348,95
00	1510	13002	OTRAS REMUNER PERSONAL LABORAL FIJO	1.019.247,79	323,47	1.019.571,26	953.424,55	953.424,55	953.424,55		66.146,71
00	1510	13100	PERSONAL LABORAL TEMPORAL	6,01		6,01					6,01
00	1510	13700	CONTRIBUC A PLANES Y FONDOS DE PENSIONES	24.535,86		24.535,86					24.535,86
00	1510	16000	SEGURIDAD SOCIAL	1.970.058,58		1.970.058,58	2.144.238,79	2.144.238,79	1.976.364,78	167.874,01	-174.180,21
00	1510	16200	FORMACION Y PERFECCIONAM DEL PERSONAL	9.015,18		9.015,18	4.149,16	4.149,16	4.149,16		4.866,02
00	1510	16201	ECONOMATOS Y COMEDORES	30.227,00		30.227,00	15.516,87	15.516,87	15.516,87		14.710,13
00	1510	16202	TRANSPORTE DE PERSONAL	120,20		120,20					120,20
00	1510	16204	ACCION SOCIAL	87.032,93		87.032,93	93.339,33	93.339,33	93.339,33		-6.306,40
00	1510	16205	SEGUROS	149.678,81		149.678,81	110.828,76	110.828,76	110.828,76		38.850,05
00	1510	21400	REP, MTO Y CONS MATERIAL TRANSPORTE								
00	1510	22702	VALORACIONES Y PERITAJES	28.600,00		28.600,00	10.600,00	10.600,00	10.600,00		18.000,00
00	1510	22706	ESTUDIOS Y TRABAJOS TECNICOS	173.525,40	1.336.346,06	1.509.871,46	822.676,35	161.295,88	97.294,98	64.000,90	1.348.575,58
00	1510	22799	OTROS TRAB R POR OTRAS EMPR Y PROFES	620.002,00	1.772.127,99	2.392.129,99	460.531,43	421.119,01	233.783,66	187.335,35	1.971.010,98
00	1510	23000	DIETAS DE MIEMBROS ORGANOS DE GOBIERNO								
00	1510	23010	DIETAS DEL PERSONAL DIRECTIVO	1.700,00		1.700,00	26,67	26,67	26,67		1.673,33
00	1510	23020	DIETAS DEL PERSONAL NO DIRECTIVO	1.500,00		1.500,00	126,20	126,20	126,20		1.373,80
00	1510	23100	LOCOMOCION MIEMBROS DE ORG GOBIERNO								
00	1510	23110	LOCOMOCION DEL PERSONAL DIRECTIVO	2.500,00		2.500,00	914,65	914,65	914,65		1.585,35
00	1510	23120	LOCOMOCION PERSONAL NO DIRECTIVO	2.225,00		2.225,00	899,92	899,92	899,92		1.325,08
00	1510	23300	OTRAS INDEMNIZACIONES	10.000,00		10.000,00					10.000,00
			Suma	22.837.546,63	3.373.150,69	26.210.697,32	21.034.949,09	20.115.050,83	19.441.181,68	673.869,15	6.095.646,49

GERENCIA DE URBANISMO

(2012)

ESTADO DE LIQUIDACIÓN DEL PRESUPUESTO

I. LIQUIDACIÓN DEL PRESUPUESTO DE GASTOS

APLICACIÓN PRESUP.			DESCRIPCIÓN	CRÉDITOS PRESUPUESTARIOS			GASTOS COMPROMET.	OBLIGACIONES RECONOCIDAS NETAS	PAGOS	OBLIGACIONES PENDIENTES DE PAGO A 31 DE DICIEMBRE	REMANENTES DE CRÉDITO
				INICIALES	MODIFICACIONES	DEFINITIVAS					
00	1510	40000	TRANSF. CORRIENTES AL AYTO MALAGA	1,00		1,00					1,00
00	1510	41000	TRANSF. CTES A OO AA DEL AYTO MALAGA	1,00		1,00					1,00
00	1510	44900	OTRAS TRANSF CORRIENTES A F P Y SOC.MERC.	1,00		1,00					1,00
00	1510	48900	OTRAS T CTES FAMILIAS E INST SIN F LUCRO	24.033,00	1,60	24.034,60	24.033,00	24.033,00	24.033,00		1,60
00	1510	60000	INVERSION NUEVA EN TERRENOS	6.280.707,06	15.602.755,31	21.883.462,37	12.175.774,22	12.175.774,22	5.683.681,59	6.492.092,63	9.707.688,15
00	1510	60900	OTRAS INV NUEVAS INFR Y BIENES USO GRAL	1,00	7.242.156,55	7.242.157,55	255.767,13	227.644,95	227.644,95		7.014.512,60
00	1510	62200	INV NUEVA FUNC SERV EDIF Y OTRAS CONSTR	3.642.562,77	3.864.902,53	7.507.465,30	6.705.814,73	5.764.409,63	5.751.056,95	13.352,68	1.743.055,67
00	1510	62700	INV NUEVA FUNC SERV EN P COMPLEJOS	3.157.206,00	4.107.802,57	7.265.008,57	1.257.863,73	866.208,06	797.266,00	68.942,06	6.398.800,51
00	1510	63200	INV REP FUNC SERV EDIF Y OTRAS CONSTR	4.082.365,38	1.011.567,88	5.093.933,26	1.236.948,59	578.019,55	578.019,55		4.515.913,71
00	1510	68100	GTOS INV B PATRIM TERRENOS Y B. NTRALES	744.163,47	12.628.070,47	13.372.233,94	9.582.255,40	9.582.255,40	9.314.345,14	267.910,26	3.789.978,54
00	1510	70000	TRANSF CAPITAL AL AYUNTAMIENTO DE MALAGA		505.764,74	505.764,74	505.764,74				505.764,74
00	1510	71000	TRANSF CAPITAL A OO AA DEL AYTO MALAGA	1.937.571,85	3.957.082,48	5.894.654,33	5.029.114,19	657.798,49		657.798,49	5.236.855,84
00	1510	72000	TRANSF CAPITAL A LA ADMON GRAL ESTADO		162.127,60	162.127,60	162.127,60	162.127,60	162.127,60		
00	1510	74000	T CAPITAL A EE.PP. Y SDES DEL AYUNTAM		22.090,59	22.090,59	22.090,59				22.090,59
00	1510	77000	TRANSF CAPITAL A EMPRESAS PRIVADAS	2.887.000,00		2.887.000,00					2.887.000,00
00	1511	10100	RETRIBUCIONES BASICAS PERSONAL DIRECTIVO	83.613,06		83.613,06	75.733,13	75.733,13	75.733,13		7.879,93
00	1511	13000	RETRIB BASICAS PERSONAL LABORAL FIJO	2.913.457,04		2.913.457,04	2.661.876,90	2.661.876,90	2.661.876,90		251.580,14
00	1511	13002	OTRAS REMUNER PERSONAL LABORAL FIJO	411.681,40	7.187,11	418.868,51	397.219,22	397.219,22	397.219,22		21.649,29
00	1511	13100	PERSONAL LABORAL TEMPORAL	6,01		6,01					6,01
00	1511	13700	CONTRIBUC A PLANES Y FONDOS DE PENSIONES	10.226,25		10.226,25					10.226,25
00	1511	16000	SEGURIDAD SOCIAL	746.353,00		746.353,00	853.983,74	853.983,74	794.351,97	59.631,77	-107.630,74
00	1511	16200	FORMACION Y PERFECCIONAM DEL PERSONAL	4.808,10		4.808,10					4.808,10
00	1511	16201	ECONOMATOS Y COMEDORES	12.190,92		12.190,92	9.100,00	9.100,00	9.100,00		3.090,92
00	1511	16202	TRANSPORTE DE PERSONAL	9.616,19		9.616,19	163,40	163,40	163,40		9.452,79
00	1511	16204	ACCION SOCIAL	23.996,06		23.996,06	27.348,84	27.348,84	27.348,84		-3.352,78
			Suma	49.809.107,19	52.484.660,12	102.293.767,31	62.017.928,24	54.178.746,96	45.945.149,92	8.233.597,04	48.115.020,35

GERENCIA DE URBANISMO

Fecha Obtención 14/02/2013 12:00:25

Pág. 5

(2012)

ESTADO DE LIQUIDACIÓN DEL PRESUPUESTO

I. LIQUIDACIÓN DEL PRESUPUESTO DE GASTOS

APLICACIÓN PRESUP.			DESCRIPCIÓN	CRÉDITOS PRESUPUESTARIOS			GASTOS COMPROMET.	OBLIGACIONES RECONOCIDAS NETAS	PAGOS	OBLIGACIONES PENDIENTES DE PAGO A 31 DE DICIEMBRE	REMANENTES DE CRÉDITO
				INICIALES	MODIFICACIONES	DEFINITIVAS					
00	1511	16205	SEGUROS	6,01		6,01					6,01
00	1511	22702	VALORACIONES Y PERITAJES	1,00		1,00					1,00
00	1511	22706	ESTUDIOS Y TRABAJOS TECNICOS	30.001,00		30.001,00					30.001,00
00	1511	22799	OTROS TRAB R POR OTRAS EMPR Y PROFES	80.000,00		80.000,00	7.260,00	7.260,00	4.356,00	2.904,00	72.740,00
00	1511	23010	DIETAS DEL PERSONAL DIRECTIVO	1.700,00		1.700,00					1.700,00
00	1511	23020	DIETAS DEL PERSONAL NO DIRECTIVO	1.500,00		1.500,00					1.500,00
00	1511	23110	LOCOMOCION PERSONAL DIRECTIVO	2.500,00		2.500,00					2.500,00
00	1511	23120	LOCOMOCION PERSONAL NO DIRECTIVO	2.225,00		2.225,00	140,60	140,60	140,60		2.084,40
00	1511	23300	OTRAS INDEMNIZACIONES	2.000,00		2.000,00					2.000,00
00	1511	60900	OTRAS INV NUEVAS INFR Y BIENES USO GRAL	15.989.245,83	20.434.865,09	36.424.110,92	10.423.446,40	8.089.483,50	7.195.787,12	893.696,38	28.334.627,42
00	1511	61900	OTRAS INV REP INFR Y BIENES USO GRAL		2.468.933,54	2.468.933,54	384.476,23	237.344,65	138.411,55	98.933,10	2.231.588,89
00	1511	62700	INV NUEVA FUNC SERV EN P COMPLEJOS		2.820.828,23	2.820.828,23	2.575.251,95	2.573.660,39	2.573.660,39		247.167,84
00	1511	76700	TRANSFERENCIAS DE CAPITAL A CONSORCIOS								
Suma				65.918.286,03	78.209.286,98	144.127.573,01	75.408.503,42	65.086.636,10	55.857.505,58	9.229.130,52	79.040.936,91

1. LIQUIDACIÓN DEL PRESUPUESTO DE GASTOS

Estado de Liquidación del Presupuesto de Gastos.

Resumen por Clasificación Económica.

(2012)

ESTADO DE LIQUIDACIÓN DEL PRESUPUESTO DE GASTOS: RESUMEN POR CLASIFICACIÓN ECONÓMICA

Capítulo: 1 GASTOS DE PERSONAL

ARTÍCULO	CONCEPTO SUBCONCEPTO	CRÉDITOS PRESUPUESTARIOS			GASTOS COMPROMET.	OBLIGACIONES RECONOCIDAS NETAS	PAGOS	OBLIGACIONES PENDIENTES DE PAGO A 31 DE DICIEMBRE	REMANENTES DE CRÉDITO
		INICIALES	MODIFICACIONES	DEFINITIVAS					
10	Órganos de gobierno y personal directivo								
101	R básicas y otras R personal directivo								
10100	RETRIBUCIONES BASICAS PERSONAL DIRECTIVO	445.247,38		445.247,38	408.948,19	408.948,19	408.948,19	36.299,19	
	Total Concepto	445.247,38		445.247,38	408.948,19	408.948,19	408.948,19	36.299,19	
	Total Artículo.	445.247,38		445.247,38	408.948,19	408.948,19	408.948,19	36.299,19	
13	Personal Laboral								
130	Laboral Fijo								
13000	RETRIB BASICAS PERSONAL LABORAL FIJO	13.192.568,44		13.192.568,44	11.860.223,49	11.860.223,49	11.860.223,49	1.332.344,95	
13002	OTRAS REMUNER PERSONAL LABORAL FIJO	1.923.507,80	7.510,58	1.931.018,38	1.817.880,40	1.817.880,40	1.817.880,40	113.137,98	
	Total Concepto	15.116.076,24	7.510,58	15.123.586,82	13.678.103,89	13.678.103,89	13.678.103,89	1.445.482,93	
131	LABORAL TEMPORAL								
13100	PERSONAL LABORAL TEMPORAL	18,03		18,03				18,03	
	Total Concepto	18,03		18,03				18,03	
137	Contribuciones planes y fondos pensiones								
13700	CONTRIBUC.A PLANES Y FONDOS DE PENSIONES	46.683,97		46.683,97				46.683,97	
	Total Concepto	46.683,97		46.683,97				46.683,97	
	Total Artículo.	15.162.778,24	7.510,58	15.170.288,82	13.678.103,89	13.678.103,89	13.678.103,89	1.492.184,93	
16	Cuotas,prest,gto social cargo empleador								
160	Cuotas sociales								
16000	SEGURIDAD SOCIAL	3.606.507,16		3.606.507,16	4.006.825,26	4.006.825,26	3.703.449,86	303.375,40	
	Total Concepto	3.606.507,16		3.606.507,16	4.006.825,26	4.006.825,26	3.703.449,86	303.375,40	
162	Gastos sociales del personal								
16200	FORMACION Y PERFECCIONAM. DEL PERSONAL	19.833,40		19.833,40	5.289,16	5.289,16	5.289,16	14.544,24	

(2012)

ESTADO DE LIQUIDACIÓN DEL PRESUPUESTO DE GASTOS: RESUMEN POR CLASIFICACIÓN ECONÓMICA

Capítulo: 1 GASTOS DE PERSONAL

ARTÍCULO	CONCEPTO SUBCONCEPTO	CRÉDITOS PRESUPUESTARIOS			GASTOS COMPROMET.	OBLIGACIONES RECONOCIDAS NETAS	PAGOS	OBLIGACIONES PENDIENTES DE PAGO A 31 DE DICIEMBRE	REMANENTES DE CRÉDITO
		INICIALES	MODIFICACIONES	DEFINITIVAS					
16201	ECONOMATOS Y COMEDORES	56.905,68		56.905,68	34.841,96	34.841,96	34.841,96		22.063,72
16202	TRANSPORTE DE PERSONAL	9.976,79		9.976,79	227,49	227,49	227,49		9.749,30
16204	ACCION SOCIAL	151.150,47		151.150,47	164.412,50	164.412,50	164.412,50		-13.262,03
16205	SEGUROS	149.690,83		149.690,83	146.342,27	146.342,27	146.342,27		3.348,56
	Total Concepto	387.557,17		387.557,17	351.113,38	351.113,38	351.113,38		36.443,79
	Total Artículo.	3.994.064,33		3.994.064,33	4.357.938,64	4.357.938,64	4.054.563,24	303.375,40	-363.874,31
	Total Capítulo	19.602.089,95	7.510,58	19.609.600,53	18.444.990,72	18.444.990,72	18.141.615,32	303.375,40	1.164.609,81

(2012)

ESTADO DE LIQUIDACIÓN DEL PRESUPUESTO DE GASTOS: RESUMEN POR CLASIFICACIÓN ECONÓMICA

Capítulo: 2 GASTOS EN BIENES CORRIENTES Y SERVICIOS

ARTÍCULO	CONCEPTO SUBCONCEPTO	CRÉDITOS PRESUPUESTARIOS			GASTOS COMPROMET.	OBLIGACIONES RECONOCIDAS NETAS	PAGOS	OBLIGACIONES PENDIENTES DE PAGO A 31 DE DICIEMBRE	REMANENTES DE CRÉDITO
		INICIALES	MODIFICACIONES	DEFINITIVAS					
20	Arrendamientos y cánones								
205	Arrend mobiliario y enseres								
20500	ARREND MOBILIARIO Y ENSERES	1.900,00		1.900,00	1.900,00	180,10	180,10		1.719,90
	Total Concepto	1.900,00		1.900,00	1.900,00	180,10	180,10		1.719,90
206	Arrend equipos procesos de información								
20600	ARREND EQUIPOS PROCESOS DE INFORMACION	1,00		1,00					1,00
	Total Concepto	1,00		1,00					1,00
208	Arrend otro inmovilizado material								
20800	ARREND OTRO INMOVILIZADO MATERIAL	1,00		1,00					1,00
	Total Concepto	1,00		1,00					1,00
	Total Artículo.	1.902,00		1.902,00	1.900,00	180,10	180,10		1.721,90
21	Reparaciones, mto y conservación								
210	Infraestructura y bienes naturales								
21000	REP, MTO Y CONS INFRAEST Y B NATURALES	1,00	61.500,00	61.501,00	58.930,22	58.930,22	51.494,70	7.435,52	2.570,78
	Total Concepto	1,00	61.500,00	61.501,00	58.930,22	58.930,22	51.494,70	7.435,52	2.570,78
212	Edificios y otras construcciones								
21200	REP, MTO Y CONS EDIF Y OTRAS CONSTRUC	50.000,00		50.000,00	17.577,85	17.577,85	15.284,90	2.292,95	32.422,15
	Total Concepto	50.000,00		50.000,00	17.577,85	17.577,85	15.284,90	2.292,95	32.422,15
213	Maquinaria, instalaciones y utillaje								
21300	REP, MTO Y CONS MAQU, INST Y UTILLAJE	11.508,72	500,00	12.008,72	7.329,36	6.936,22	5.110,36	1.825,86	5.072,50
	Total Concepto	11.508,72	500,00	12.008,72	7.329,36	6.936,22	5.110,36	1.825,86	5.072,50
214	Material de transporte								
21400	REP, MTO Y CONS MATERIAL TRANSPORTE	3.842,50	15.000,00	18.842,50	11.469,82	11.469,82	11.469,82		7.372,68

(2012)

ESTADO DE LIQUIDACIÓN DEL PRESUPUESTO DE GASTOS: RESUMEN POR CLASIFICACIÓN ECONÓMICA

Capítulo: 2 GASTOS EN BIENES CORRIENTES Y SERVICIOS

ARTÍCULO	CONCEPTO SUBCONCEPTO	CRÉDITOS PRESUPUESTARIOS			GASTOS COMPROMET.	OBLIGACIONES RECONOCIDAS NETAS	PAGOS	OBLIGACIONES PENDIENTES DE PAGO A 31 DE DICIEMBRE	REMANENTES DE CRÉDITO
		INICIALES	MODIFICACIONES	DEFINITIVAS					
	Total Concepto	3.842,50	15.000,00	18.842,50	11.469,82	11.469,82	11.469,82	7.372,68	
215	Mobiliario								
21500	REP, MTO Y CONS MOBILIARIO	60.000,00		60.000,00	58.535,68	20.931,81	20.030,95	39.068,19	
	Total Concepto	60.000,00		60.000,00	58.535,68	20.931,81	20.030,95	39.068,19	
216	Equip procesos de información								
21600	REP, MTO,CONS EQUIP PROCESOS INFORMACION	5.000,00		5.000,00	4.812,63	4.812,63	4.812,63	187,37	
	Total Concepto	5.000,00		5.000,00	4.812,63	4.812,63	4.812,63	187,37	
219	Otro inmovilizado material								
21900	REP, MTO Y CONS OTRO INMOV MATERIAL	1,00		1,00				1,00	
	Total Concepto	1,00		1,00				1,00	
	Total Artículo.	130.353,22	77.000,00	207.353,22	158.655,56	120.658,55	108.203,36	86.694,67	
22	Material, suministros y otros								
220	Material de oficina								
22000	MATERIAL OFICINA ORDIN NO INVENTARIABLE	105.000,00		105.000,00	88.012,77	30.586,50	25.939,74	74.413,50	
22001	PRENSA, REVISTAS, LIBROS Y OTRAS PUBLIC	3.976,76		3.976,76	3.415,19	3.415,19	3.415,19	561,57	
22002	MATERIAL INFORMATICO NO INVENTARIABLE	57.000,00		57.000,00	57.300,69	46.523,97	42.893,16	10.476,03	
	Total Concepto	165.976,76		165.976,76	148.728,65	80.525,66	72.248,09	85.451,10	
221	Suministros								
22100	ENERGIA ELECTRICA	300.000,00		300.000,00	148.228,93	148.228,93	136.938,84	151.771,07	
22101	AGUA	10.000,00		10.000,00	3.497,06	3.497,06	2.907,13	6.502,94	
22103	COMBUSTIBLES Y CARBURANTES	18.000,00		18.000,00	13.463,01	13.463,01	12.477,04	4.536,99	
22104	VESTUARIO	4.500,00		4.500,00	4.755,02	3.046,88	3.046,88	1.453,12	
22105	PRODUCTOS ALIMENTICIOS	500,00		500,00	110,23	110,23	110,23	389,77	

ESTADO DE LIQUIDACIÓN DEL PRESUPUESTO DE GASTOS: RESUMEN POR CLASIFICACIÓN ECONÓMICA

Capítulo: 2 GASTOS EN BIENES CORRIENTES Y SERVICIOS

ARTÍCULO	CONCEPTO SUBCONCEPTO	CRÉDITOS PRESUPUESTARIOS			GASTOS COMPROMET.	OBLIGACIONES RECONOCIDAS NETAS	PAGOS	OBLIGACIONES PENDIENTES DE PAGO A 31 DE DICIEMBRE	REMANENTES DE CRÉDITO
		INICIALES	MODIFICACIONES	DEFINITIVAS					
22106	PRODUCTOS FARMACEUTICOS	200,00		200,00	99,67	99,67	99,67		100,33
22110	PRODUCTOS DE LIMPIEZA Y ASEO	8.000,00		8.000,00	7.999,83	7.999,83	7.999,83		0,17
22199	OTROS SUMINISTROS	7.000,00		7.000,00	309,51	309,51	309,51		6.690,49
	Total Concepto	348.200,00		348.200,00	178.463,26	176.755,12	163.889,13	12.865,99	171.444,88
222	Comunicaciones								
22201	COMUNICACIONES POSTALES	70.000,00		70.000,00	41.165,10	35.108,65	31.003,07	4.105,58	34.891,35
22202	COMUNICACIONES TELEGRAFICAS	100,00		100,00					100,00
22204	SERVICIOS DE MENSAJERÍA	17.000,00		17.000,00	18.143,98	8.695,27	8.179,81	515,46	8.304,73
	Total Concepto	87.100,00		87.100,00	59.309,08	43.803,92	39.182,88	4.621,04	43.296,08
225	Tributos								
22500	TRIBUTOS ESTATALES	140.000,00	-77.000,00	63.000,00					63.000,00
22501	TRIBUTOS DE LAS CC. AUTONOMAS	71.000,00		71.000,00	4,80	4,80	4,80		70.995,20
22502	TRIBUTOS DE LAS ENTIDADES LOCALES	5.000,00		5.000,00	2.340,25	2.340,25	2.340,25		2.659,75
	Total Concepto	216.000,00	-77.000,00	139.000,00	2.345,05	2.345,05	2.345,05		136.654,95
226	Gastos diversos								
22601	ATENCIONES PROTOCOLARIAS Y REPRESENTAT.	6.000,00		6.000,00	166,90	166,90	130,60	36,30	5.833,10
22602	PUBLICIDAD Y PROPAGANDA	110.000,00		110.000,00	102.122,09	77.827,78	70.023,45	7.804,33	32.172,22
22603	PUBLICACION EN DIARIOS OFICIALES	49.000,00		49.000,00	24.493,12	24.493,12	24.493,12		24.506,88
22604	GASTOS JURIDICOS Y CONTENCIOSOS	100.000,00		100.000,00	55.712,49	55.712,49	55.112,55	599,94	44.287,51
22606	REUNIONES, CONFERENCIAS Y CURSOS				46,00	46,00	34,50	11,50	-46,00
22699	OTROS GASTOS DIVERSOS	84.920,00		84.920,00	16.547,69	16.547,69	16.354,52	193,17	68.372,31
	Total Concepto	349.920,00		349.920,00	199.088,29	174.793,98	166.148,74	8.645,24	175.126,02
227	Trabajos realizados otras empr y profes								
22700	LIMPIEZA Y ASEO	354.000,00		354.000,00	347.571,72	347.571,72	293.165,28	54.406,44	6.428,28
22701	SERVICIOS DE SEGURIDAD	319.000,00		319.000,00	325.036,02	325.036,02	270.083,86	54.952,16	-6.036,02

(2012)

ESTADO DE LIQUIDACIÓN DEL PRESUPUESTO DE GASTOS: RESUMEN POR CLASIFICACIÓN ECONÓMICA

Capítulo: 2 GASTOS EN BIENES CORRIENTES Y SERVICIOS

ARTÍCULO	CONCEPTO SUBCONCEPTO	CRÉDITOS PRESUPUESTARIOS			GASTOS COMPROMET.	OBLIGACIONES RECONOCIDAS NETAS	PAGOS	OBLIGACIONES PENDIENTES DE PAGO A 31 DE DICIEMBRE	REMANENTES DE CRÉDITO
		INICIALES	MODIFICACIONES	DEFINITIVAS					
	22702 VALORACIONES Y PERITAJES	28.601,00		28.601,00	10.600,00	10.600,00	10.600,00		18.001,00
	22704 CUSTODIA, DEPOSITO Y ALMACENAJE	34.000,00		34.000,00	25.608,18	13.777,03	13.777,03		20.222,97
	22706 ESTUDIOS Y TRABAJOS TECNICOS	378.265,40	1.336.346,06	1.714.611,46	877.753,86	211.193,61	143.101,76	68.091,85	1.503.417,85
	22799 OTROS TRAB R POR OTRAS EMPR Y PROFES	754.002,00	1.772.127,99	2.526.129,99	545.507,54	480.183,03	289.943,68	190.239,35	2.045.946,96
	Total Concepto	1.867.868,40	3.108.474,05	4.976.342,45	2.132.077,32	1.388.361,41	1.020.671,61	367.689,80	3.587.981,04
	Total Artículo.	3.035.065,16	3.031.474,05	6.066.539,21	2.720.011,65	1.866.585,14	1.464.485,50	402.099,64	4.199.954,07
23	Indemnizaciones por razón del servicio								
	230 Dietas								
	23000 DIETAS DE MIEMBROS ORGANOS DE GOBIERNO	400,00		400,00	792,81	792,81	792,81		-392,81
	23010 DIETAS DEL PERSONAL DIRECTIVO	4.900,00		4.900,00	293,37	293,37	293,37		4.606,63
	23020 DIETAS DEL PERSONAL NO DIRECTIVO	4.700,00		4.700,00	679,46	679,46	679,46		4.020,54
	Total Concepto	10.000,00		10.000,00	1.765,64	1.765,64	1.765,64		8.234,36
	231 Locomoción								
	23100 LOCOMOCION MIEMBROS DE ORG GOBIERNO	500,00		500,00	394,50	394,50	394,50		105,50
	23110 LOCOMOCION PERSONAL DIRECTIVO	7.500,00		7.500,00	1.911,82	1.911,82	1.911,82		5.588,18
	23120 LOCOMOCION PERSONAL NO DIRECTIVO	6.675,00		6.675,00	1.694,69	1.694,69	1.694,69		4.980,31
	Total Concepto	14.675,00		14.675,00	4.001,01	4.001,01	4.001,01		10.673,99
	233 Otras indemnizaciones								
	23300 OTRAS INDEMNIZACIONES	18.700,00		18.700,00					18.700,00
	Total Concepto	18.700,00		18.700,00					18.700,00
	Total Artículo.	43.375,00		43.375,00	5.766,65	5.766,65	5.766,65		37.608,35
24	Gastos de publicaciones								
	240 Gastos de edición y distribución								
	24000 GASTOS DE EDICIÓN Y PUBLICACIÓN	10.000,00		10.000,00					10.000,00

GERENCIA DE URBANISMO

Fecha Obtención 14/02/2013 12:01:04

(2012)

Pág. 7

ESTADO DE LIQUIDACIÓN DEL PRESUPUESTO DE GASTOS: RESUMEN POR CLASIFICACIÓN ECONÓMICA

Capítulo: 2 GASTOS EN BIENES CORRIENTES Y SERVICIOS

ARTÍCULO	CONCEPTO SUBCONCEPTO	CRÉDITOS PRESUPUESTARIOS			GASTOS COMPROMET.	OBLIGACIONES RECONOCIDAS NETAS	PAGOS	OBLIGACIONES PENDIENTES DE PAGO A 31 DE DICIEMBRE	REMANENTES DE CRÉDITO
		INICIALES	MODIFICACIONES	DEFINITIVAS					
	Total Concepto	10.000,00		10.000,00					10.000,00
	Total Artículo.	10.000,00		10.000,00					10.000,00
	Total Capítulo	3.220.695,38	3.108.474,05	6.329.169,43	2.886.333,86	1.993.190,44	1.578.635,61	414.554,83	4.335.978,99

(2012)

ESTADO DE LIQUIDACIÓN DEL PRESUPUESTO DE GASTOS: RESUMEN POR CLASIFICACIÓN ECONÓMICA

Capítulo: 3 GASTOS FINANCIEROS

ARTÍCULO	CONCEPTO SUBCONCEPTO	CRÉDITOS PRESUPUESTARIOS			GASTOS COMPROMET.	OBLIGACIONES RECONOCIDAS NETAS	PAGOS	OBLIGACIONES PENDIENTES DE PAGO A 31 DE DICIEMBRE	REMANENTES DE CRÉDITO
		INICIALES	MODIFICACIONES	DEFINITIVAS					
31	De prtmos y otras operaciones fras euros								
310	Intereses								
31004	INT.PTMOS Y OT.OPER.FIN.EUROS C.EC.IND.F	1.259.422,51		1.259.422,51	653.570,60	653.570,60	653.570,60		605.851,91
	Total Concepto	1.259.422,51		1.259.422,51	653.570,60	653.570,60	653.570,60		605.851,91
	Total Artículo.	1.259.422,51		1.259.422,51	653.570,60	653.570,60	653.570,60		605.851,91
35	Int demora y otros gastos fros.								
352	Intereses de demora								
35200	INTERESES DE DEMORA	300.000,00		300.000,00	138.677,33	138.677,33	123.082,64	15.594,69	161.322,67
	Total Concepto	300.000,00		300.000,00	138.677,33	138.677,33	123.082,64	15.594,69	161.322,67
	Total Artículo.	300.000,00		300.000,00	138.677,33	138.677,33	123.082,64	15.594,69	161.322,67
	Total Capítulo	1.559.422,51		1.559.422,51	792.247,93	792.247,93	776.653,24	15.594,69	767.174,58

ESTADO DE LIQUIDACIÓN DEL PRESUPUESTO DE GASTOS: RESUMEN POR CLASIFICACIÓN ECONÓMICA

Capítulo: 4 TRANSFERENCIAS CORRIENTES

ARTÍCULO	CONCEPTO SUBCONCEPTO	CRÉDITOS PRESUPUESTARIOS			GASTOS COMPROMET.	OBLIGACIONES RECONOCIDAS NETAS	PAGOS	OBLIGACIONES PENDIENTES DE PAGO A 31 DE DICIEMBRE	REMANENTES DE CRÉDITO
		INICIALES	MODIFICACIONES	DEFINITIVAS					
40	A la Admón Gral de la Entidad Local								
400	A la Admón Gral de la Entidad Local								
40000	TRANSF. CORRIENTES AL AYTO MALAGA	1,00		1,00				1,00	
	Total Concepto	1,00		1,00				1,00	
	Total Artículo.	1,00		1,00				1,00	
41	A Organismos Autón. de la Entidad Local								
410	A Organismos Autón.de la Entidad Local								
41000	TRANSF. CTES A OO AA DEL AYTO MALAGA	1,00		1,00				1,00	
	Total Concepto	1,00		1,00				1,00	
	Total Artículo.	1,00		1,00				1,00	
44	A ee.pp.y sdes de la Entidad Local								
449	Otras subvenciones								
44900	OTRAS TRANSF.CORRIENTES A E.P.Y SOC.MERC	1,00		1,00				1,00	
	Total Concepto	1,00		1,00				1,00	
	Total Artículo.	1,00		1,00				1,00	
48	A Familias e Insti sin fines de lucro								
489	Otras t ctes familias e inst sin f.lucro								
48900	OTRAS T.CTES FAMILIAS E INST SIN F.LUCRO	24.033,00	1,60	24.034,60	24.033,00	24.033,00	24.033,00	1,60	
	Total Concepto	24.033,00	1,60	24.034,60	24.033,00	24.033,00	24.033,00	1,60	
	Total Artículo.	24.033,00	1,60	24.034,60	24.033,00	24.033,00	24.033,00	1,60	
	Total Capítulo	24.036,00	1,60	24.037,60	24.033,00	24.033,00	24.033,00	4,60	

ESTADO DE LIQUIDACIÓN DEL PRESUPUESTO DE GASTOS: RESUMEN POR CLASIFICACIÓN ECONÓMICA

Capítulo: 6 INVERSIONES REALES

ARTÍCULO	CONCEPTO SUBCONCEPTO	CRÉDITOS PRESUPUESTARIOS			GASTOS COMPROMET.	OBLIGACIONES RECONOCIDAS NETAS	PAGOS	OBLIGACIONES PENDIENTES DE PAGO A 31 DE DICIEMBRE	REMANENTES DE CRÉDITO
		INICIALES	MODIFICACIONES	DEFINITIVAS					
60	Inv nueva infr y b destinados uso gral								
600	Inversiones en terrenos								
60000	INVERSION NUEVA EN TERRENOS	6.280.707,06	15.602.755,31	21.883.462,37	12.175.774,22	12.175.774,22	5.683.681,59	6.492.092,63	9.707.688,15
	Total Concepto	6.280.707,06	15.602.755,31	21.883.462,37	12.175.774,22	12.175.774,22	5.683.681,59	6.492.092,63	9.707.688,15
609	Otras inv nuevas infr y bienes uso gral								
60900	OTRAS INV NUEVAS INFR Y BIENES USO GRAL	15.989.246,83	27.677.021,64	43.666.268,47	10.679.213,53	8.317.128,45	7.423.432,07	893.696,38	35.349.140,02
	Total Concepto	15.989.246,83	27.677.021,64	43.666.268,47	10.679.213,53	8.317.128,45	7.423.432,07	893.696,38	35.349.140,02
	Total Artículo.	22.269.953,89	43.279.776,95	65.549.730,84	22.854.987,75	20.492.902,67	13.107.113,66	7.385.789,01	45.056.828,17
61	Inv rep infr y bienes uso gral								
619	Otras inv rep infr y bienes uso gral								
61900	OTRAS INV REP INFR Y BIENES USO GRAL		2.468.933,54	2.468.933,54	384.476,23	237.344,65	138.411,55	98.933,10	2.231.588,89
	Total Concepto		2.468.933,54	2.468.933,54	384.476,23	237.344,65	138.411,55	98.933,10	2.231.588,89
	Total Artículo.		2.468.933,54	2.468.933,54	384.476,23	237.344,65	138.411,55	98.933,10	2.231.588,89
62	Inv nueva asoc func operativo servicios								
622	Edificios y otras construcciones								
62200	INV NUEVA FUNC SERV EDIF Y OTRAS CONSTR	3.642.562,77	3.864.902,53	7.507.465,30	6.705.814,73	5.764.409,63	5.751.056,95	13.352,68	1.743.055,67
	Total Concepto	3.642.562,77	3.864.902,53	7.507.465,30	6.705.814,73	5.764.409,63	5.751.056,95	13.352,68	1.743.055,67
625	Mobiliario								
62500	INV NUEVA FUNC SERV EN MOBILIARIO								
	Total Concepto								
626	Equipos procesos información								
62600	INV NUEVA FUNC SERV EQU PROCESOS INFORM		17.807,05	17.807,05	17.807,05	2.304,45	2.304,45		15.502,60
	Total Concepto		17.807,05	17.807,05	17.807,05	2.304,45	2.304,45		15.502,60

(2012)

ESTADO DE LIQUIDACIÓN DEL PRESUPUESTO DE GASTOS: RESUMEN POR CLASIFICACIÓN ECONÓMICA

Capítulo: 6 INVERSIONES REALES

ARTÍCULO	CONCEPTO SUBCONCEPTO	CRÉDITOS PRESUPUESTARIOS			GASTOS COMPROMET.	OBLIGACIONES RECONOCIDAS NETAS	PAGOS	OBLIGACIONES PENDIENTES DE PAGO A 31 DE DICIEMBRE	REMANENTES DE CRÉDITO
		INICIALES	MODIFICACIONES	DEFINITIVAS					
627	Proyectos complejos								
62700	INV NUEVA FUNC SERV EN P COMPLEJOS	3.157.206,00	7.068.666,92	10.225.872,92	3.909.863,21	3.505.363,74	3.436.421,68	68.942,06	6.720.509,18
	Total Concepto	3.157.206,00	7.068.666,92	10.225.872,92	3.909.863,21	3.505.363,74	3.436.421,68	68.942,06	6.720.509,18
629	Otras inv nuevas func optvo servicios								
62900	OTRAS INV NUEVAS FUNC OPRTVO SERVICIOS		48.080,00	48.080,00					48.080,00
	Total Concepto		48.080,00	48.080,00					48.080,00
	Total Artículo.	6.799.768,77	10.999.456,50	17.799.225,27	10.633.484,99	9.272.077,82	9.189.783,08	82.294,74	8.527.147,45
63	Inv reposición func operativo servicios								
632	Edificios y otras construcciones								
63200	INV REP FUNC SERV EDIF Y OTRAS CONSTR	4.082.365,38	1.011.567,88	5.093.933,26	1.236.948,59	578.019,55	578.019,55		4.515.913,71
	Total Concepto	4.082.365,38	1.011.567,88	5.093.933,26	1.236.948,59	578.019,55	578.019,55		4.515.913,71
	Total Artículo.	4.082.365,38	1.011.567,88	5.093.933,26	1.236.948,59	578.019,55	578.019,55		4.515.913,71
68	Gtos inversiones bienes patrimoniales								
681	Terrenos y bienes naturales								
68100	GTOS INV B PATRIM TERRENOS Y B NTRALES	744.163,47	12.628.070,47	13.372.233,94	9.582.255,40	9.582.255,40	9.314.345,14	267.910,26	3.789.978,54
	Total Concepto	744.163,47	12.628.070,47	13.372.233,94	9.582.255,40	9.582.255,40	9.314.345,14	267.910,26	3.789.978,54
	Total Artículo.	744.163,47	12.628.070,47	13.372.233,94	9.582.255,40	9.582.255,40	9.314.345,14	267.910,26	3.789.978,54
	Total Capítulo	33.896.251,51	70.387.805,34	104.284.056,85	44.692.152,96	40.162.600,09	32.327.672,98	7.834.927,11	64.121.456,76

ESTADO DE LIQUIDACIÓN DEL PRESUPUESTO DE GASTOS: RESUMEN POR CLASIFICACIÓN ECONÓMICA

Capítulo: 7 TRANSFERENCIAS DE CAPITAL

ARTÍCULO	CONCEPTO SUBCONCEPTO	CRÉDITOS PRESUPUESTARIOS			GASTOS COMPROMET.	OBLIGACIONES RECONOCIDAS NETAS	PAGOS	OBLIGACIONES PENDIENTES DE PAGO A 31 DE DICIEMBRE	REMANENTES DE CRÉDITO
		INICIALES	MODIFICACIONES	DEFINITIVAS					
	Total Concepto								
	Total Artículo.								
77	A Empresas privadas								
770	A Empresas privadas								
77000	TRANSF.CAPITAL A EMPRESAS PRIVADAS	2.887.000,00		2.887.000,00				2.887.000,00	
	Total Concepto	2.887.000,00		2.887.000,00				2.887.000,00	
	Total Artículo.	2.887.000,00		2.887.000,00				2.887.000,00	
	Total Capítulo	4.824.571,85	4.647.065,41	9.471.637,26	5.719.097,12	819.926,09	162.127,60	657.798,49	

(2012)

ESTADO DE LIQUIDACIÓN DEL PRESUPUESTO DE GASTOS: RESUMEN POR CLASIFICACIÓN ECONÓMICA

Capítulo: 8 ACTIVOS FINANCIEROS

ARTÍCULO	CONCEPTO SUBCONCEPTO	CRÉDITOS PRESUPUESTARIOS			GASTOS COMPROMET.	OBLIGACIONES RECONOCIDAS NETAS	PAGOS	OBLIGACIONES PENDIENTES DE PAGO A 31 DE DICIEMBRE	REMANENTES DE CRÉDITO
		INICIALES	MODIFICACIONES	DEFINITIVAS					
83	Conc ptmos fuera del SPúblico								
830	Préstamos a corto plazo.								
83002	ANTICIPOS DE PAGAS AL PERSONAL	1,00	58.430,00	58.431,00	58.430,00	58.430,00	55.550,00	2.880,00	1,00
	Total Concepto	1,00	58.430,00	58.431,00	58.430,00	58.430,00	55.550,00	2.880,00	1,00
	Total Artículo.	1,00	58.430,00	58.431,00	58.430,00	58.430,00	55.550,00	2.880,00	1,00
	Total Capítulo	1,00	58.430,00	58.431,00	58.430,00	58.430,00	55.550,00	2.880,00	1,00

(2012)

ESTADO DE LIQUIDACIÓN DEL PRESUPUESTO DE GASTOS: RESUMEN POR CLASIFICACIÓN ECONÓMICA

Capítulo: 9 PASIVOS FINANCIEROS

ARTÍCULO	CONCEPTO SUBCONCEPTO	CRÉDITOS PRESUPUESTARIOS			GASTOS COMPROMET.	OBLIGACIONES RECONOCIDAS NETAS	PAGOS	OBLIGACIONES PENDIENTES DE PAGO A 31 DE DICIEMBRE	REMANENTES DE CRÉDITO
		INICIALES	MODIFICACIONES	DEFINITIVAS					
91	Amort ptmos y operaciones euros								
913	Amortiz ptmos lp EE. fuera spúblico								
91300	AMORT.PTMOS.L/P ENTES FUERA S.PUBLICO	2.791.217,83		2.791.217,83	2.791.217,83	2.791.217,83	2.791.217,83		
	Total Concepto	2.791.217,83		2.791.217,83	2.791.217,83	2.791.217,83	2.791.217,83		
	Total Artículo.	2.791.217,83		2.791.217,83	2.791.217,83	2.791.217,83	2.791.217,83		
	Total Capítulo	2.791.217,83		2.791.217,83	2.791.217,83	2.791.217,83	2.791.217,83		
	Total	65.918.286,03	78.209.286,98	144.127.573,01	75.408.503,42	65.086.636,10	55.857.505,58	9.229.130,52	79.040.936,91

1. LIQUIDACIÓN DEL PRESUPUESTO DE GASTOS

Estado de Liquidación del Presupuesto de Gastos.

Resumen por Clasificación Programa.

(2012)

ESTADO DE LIQUIDACIÓN DEL PRESUPUESTO DE GASTOS: RESUMEN POR CLASIFICACIÓN PROGRAMA

Área de Gasto : 0 DEUDA PÚBLICA

POLÍTICA	GRUPO PROG. SUBPROGRAMA	CRÉDITOS PRESUPUESTARIOS			GASTOS COMPROMET.	OBLIGACIONES RECONOCIDAS NETAS	PAGOS	OBLIGACIONES PENDIENTES DE PAGO A 31 DE DICIEMBRE	REMANENTES DE CRÉDITO
		INICIALES	MODIFICACIONES	DEFINITIVAS					
01	Deuda Pública								
	011 Deuda Pública								
	0110 DEUDA PÚBLICA	4.350.640,34		4.350.640,34	3.583.465,76	3.583.465,76	3.567.871,07	15.594,69	767.174,58
	Total Gr. Progra. . .	4.350.640,34		4.350.640,34	3.583.465,76	3.583.465,76	3.567.871,07	15.594,69	767.174,58
	Total Política	4.350.640,34		4.350.640,34	3.583.465,76	3.583.465,76	3.567.871,07	15.594,69	767.174,58
	Total Área de Gasto	4.350.640,34		4.350.640,34	3.583.465,76	3.583.465,76	3.567.871,07	15.594,69	767.174,58

(2012)

ESTADO DE LIQUIDACIÓN DEL PRESUPUESTO DE GASTOS: RESUMEN POR CLASIFICACIÓN PROGRAMA

Área de Gasto : 1 SERVICIOS PÚBLICOS BÁSICOS

POLÍTICA	GRUPO PROG. SUBPROGRAMA	CRÉDITOS PRESUPUESTARIOS			GASTOS COMPROMET.	OBLIGACIONES RECONOCIDAS NETAS	PAGOS	OBLIGACIONES PENDIENTES DE PAGO A 31 DE DICIEMBRE	REMANENTES DE CRÉDITO
		INICIALES	MODIFICACIONES	DEFINITIVAS					
15	Vivienda y urbanismo								
	150 Admón Gral de Vivienda y Urbanismo								
	1501 ADMON. GENERAL URBANISMO	7.197.559,11	264.353,17	7.461.912,28	6.446.627,74	6.227.522,37	5.988.458,17	239.064,20	1.234.389,91
	Total Gr. Progra. . .	7.197.559,11	264.353,17	7.461.912,28	6.446.627,74	6.227.522,37	5.988.458,17	239.064,20	1.234.389,91
	151 Urbanismo								
	1510 G.M.U. URBANISMO	34.044.959,71	52.213.119,84	86.258.079,55	47.962.409,51	40.342.333,60	32.423.027,22	7.919.306,38	45.915.745,95
	1511 G.M.U. OBRAS Y PROYECTOS	20.325.126,87	25.731.813,97	46.056.940,84	17.416.000,41	14.933.314,37	13.878.149,12	1.055.165,25	31.123.626,47
	Total Gr. Progra. . .	54.370.086,58	77.944.933,81	132.315.020,39	65.378.409,92	55.275.647,97	46.301.176,34	8.974.471,63	77.039.372,42
	Total Política	61.567.645,69	78.209.286,98	139.776.932,67	71.825.037,66	61.503.170,34	52.289.634,51	9.213.535,83	78.273.762,33
	Total Área de Gasto	61.567.645,69	78.209.286,98	139.776.932,67	71.825.037,66	61.503.170,34	52.289.634,51	9.213.535,83	78.273.762,33
	Total	65.918.286,03	78.209.286,98	144.127.573,01	75.408.503,42	65.086.636,10	55.857.505,58	9.229.130,52	79.040.936,91

1. LIQUIDACIÓN DEL PRESUPUESTO DE GASTOS
Resumen de Obligaciones Reconocidas Netas por
Clasificación Programa y Capítulo.

(2012)

RESUMEN DE OBLIGACIONES RECONOCIDAS NETAS POR CLASIFICACIÓN PROGRAMA Y CAPÍTULO

ÁREA DE GASTO POLÍTICA GRUPO PROG.	CAPÍTULO								TOTAL	
	1	2	3	4	6	7	8	9		
0 DEUDA PÚBLICA										
01 Deuda Pública										
011 Deuda Pública			792.247,93						2.791.217,83	3.583.465,76
Total Política			792.247,93						2.791.217,83	3.583.465,76
Total Área de Gasto			792.247,93						2.791.217,83	3.583.465,76
1 SERVICIOS PÚBLICOS BÁSICOS										
15 Vivienda y urbanismo										
150 Admón Gral de Vivienda y Urbanismo	4.710.485,12	1.390.807,51			67.799,74			58.430,00		6.227.522,37
151 Urbanismo	13.734.505,60	602.382,93		24.033,00	40.094.800,35	819.926,09				55.275.647,97
Total Política	18.444.990,72	1.993.190,44		24.033,00	40.162.600,09	819.926,09		58.430,00		61.503.170,34
Total Área de Gasto	18.444.990,72	1.993.190,44		24.033,00	40.162.600,09	819.926,09		58.430,00		61.503.170,34
Total	18.444.990,72	1.993.190,44	792.247,93	24.033,00	40.162.600,09	819.926,09		58.430,00	2.791.217,83	65.086.636,10

1. LIQUIDACIÓN DEL PRESUPUESTO DE GASTOS

Resumen de Obligaciones Reconocidas Netas por
Clasificación Económica y Programa.

(2012)

RESUMEN DE OBLIGACIONES RECONOCIDAS NETAS POR CLASIFICACIÓN ECONÓMICA Y PROGRAMA

PROGRAMA	CAPÍTULO	ARTÍCULO	CONCEPTO	SUBCONCEPTO	OBLIGACIONES RECONOCIDAS NETAS	
0110 DEUDA PÚBLICA	3				792.247,93	
			31		653.570,60	
				310		653.570,60
					31004	653.570,60
			35			138.677,33
				352		138.677,33
					35200	138.677,33
			9			2.791.217,83
				91		2.791.217,83
					913	2.791.217,83
				91300	2.791.217,83	
TOTAL PROGRAMA 0110					3.583.465,76	
1501 ADMON. GENERAL URBANISMO	1				4.710.485,12	
			10		181.744,68	
				101		181.744,68
					10100	181.744,68
			13			3.429.470,69
				130		3.429.470,69
					13000	2.962.234,06
					13002	467.236,63
			16			1.099.269,75

(2012)

RESUMEN DE OBLIGACIONES RECONOCIDAS NETAS POR CLASIFICACIÓN ECONÓMICA Y PROGRAMA

PROGRAMA	CAPÍTULO	ARTÍCULO	CONCEPTO	SUBCONCEPTO	OBLIGACIONES RECONOCIDAS NETAS
			160		1.008.602,73
				16000	1.008.602,73
			162		90.667,02
				16200	1.140,00
				16201	10.225,09
				16202	64,09
				16204	43.724,33
				16205	35.513,51
	2				1.390.807,51
		20			180,10
			205		180,10
				20500	180,10
		21			120.658,55
			210		58.930,22
				21000	58.930,22
			212		17.577,85
				21200	17.577,85
			213		6.936,22
				21300	6.936,22
			214		11.469,82
				21400	11.469,82
			215		20.931,81

(2012)

RESUMEN DE OBLIGACIONES RECONOCIDAS NETAS POR CLASIFICACIÓN ECONÓMICA Y PROGRAMA

PROGRAMA	CAPÍTULO	ARTÍCULO	CONCEPTO	SUBCONCEPTO	OBLIGACIONES RECONOCIDAS NETAS
				21500	20.931,81
			216		4.812,63
				21600	4.812,63
		22			1.266.310,25
			220		80.525,66
				22000	30.586,50
				22001	3.415,19
				22002	46.523,97
			221		176.755,12
				22100	148.228,93
				22101	3.497,06
				22103	13.463,01
				22104	3.046,88
				22105	110,23
				22106	99,67
				22110	7.999,83
				22199	309,51
			222		43.803,92
				22201	35.108,65
				22204	8.695,27
			225		2.345,05
				22501	4,80

(2012)

Pág.

4

RESUMEN DE OBLIGACIONES RECONOCIDAS NETAS POR CLASIFICACIÓN ECONÓMICA Y PROGRAMA

PROGRAMA	CAPÍTULO	ARTÍCULO	CONCEPTO	SUBCONCEPTO	OBLIGACIONES RECONOCIDAS NETAS
				22502	2.340,25
			226		174.793,98
				22601	166,90
				22602	77.827,78
				22603	24.493,12
				22604	55.712,49
				22606	46,00
				22699	16.547,69
			227		788.086,52
				22700	347.571,72
				22701	325.036,02
				22704	13.777,03
				22706	49.897,73
				22799	51.804,02
		23			3.658,61
			230		1.612,77
				23000	792,81
				23010	266,70
				23020	553,26
			231		2.045,84
				23100	394,50
				23110	997,17

(2012)

RESUMEN DE OBLIGACIONES RECONOCIDAS NETAS POR CLASIFICACIÓN ECONÓMICA Y PROGRAMA

PROGRAMA	CAPÍTULO	ARTÍCULO	CONCEPTO	SUBCONCEPTO	OBLIGACIONES RECONOCIDAS NETAS
				23120	654,17
	6				67.799,74
		62			67.799,74
			626		2.304,45
				62600	2.304,45
			627		65.495,29
				62700	65.495,29
	8				58.430,00
		83			58.430,00
			830		58.430,00
				83002	58.430,00
					6.227.522,37
TOTAL PROGRAMA 1501					
1510 G.M.U. URBANISMO	1				9.709.080,37
		10			151.470,38
			101		151.470,38
				10100	151.470,38
		13			7.189.537,08
			130		7.189.537,08
				13000	6.236.112,53
				13002	953.424,55
		16			2.368.072,91
			160		2.144.238,79

(2012)

RESUMEN DE OBLIGACIONES RECONOCIDAS NETAS POR CLASIFICACIÓN ECONÓMICA Y PROGRAMA

PROGRAMA	CAPÍTULO	ARTÍCULO	CONCEPTO	SUBCONCEPTO	OBLIGACIONES RECONOCIDAS NETAS
				16000	2.144.238,79
			162		223.834,12
				16200	4.149,16
				16201	15.516,87
				16204	93.339,33
				16205	110.828,76
	2				594.982,33
		22			593.014,89
			227		593.014,89
				22702	10.600,00
				22706	161.295,88
				22799	421.119,01
		23			1.967,44
			230		152,87
				23010	26,67
				23020	126,20
			231		1.814,57
				23110	914,65
				23120	899,92
	4				24.033,00
		48			24.033,00
			489		24.033,00

(2012)

RESUMEN DE OBLIGACIONES RECONOCIDAS NETAS POR CLASIFICACIÓN ECONÓMICA Y PROGRAMA

PROGRAMA	CAPÍTULO	ARTÍCULO	CONCEPTO	SUBCONCEPTO	OBLIGACIONES RECONOCIDAS NETAS
				48900	24.033,00
	6				29.194.311,81
		60			12.403.419,17
			600		12.175.774,22
				60000	12.175.774,22
			609		227.644,95
				60900	227.644,95
		62			6.630.617,69
			622		5.764.409,63
				62200	5.764.409,63
			627		866.208,06
				62700	866.208,06
		63			578.019,55
			632		578.019,55
				63200	578.019,55
		68			9.582.255,40
			681		9.582.255,40
				68100	9.582.255,40
	7				819.926,09
		71			657.798,49
			710		657.798,49
				71000	657.798,49

RESUMEN DE OBLIGACIONES RECONOCIDAS NETAS POR CLASIFICACIÓN ECONÓMICA Y PROGRAMA

PROGRAMA	CAPÍTULO	ARTÍCULO	CONCEPTO	SUBCONCEPTO	OBLIGACIONES RECONOCIDAS NETAS
		72			162.127,60
			720		162.127,60
				72000	162.127,60
TOTAL PROGRAMA 1510					40.342.333,60
1511 G.M.U. OBRAS Y PROYECTOS	1				4.025.425,23
		10			75.733,13
			101		75.733,13
				10100	75.733,13
		13			3.059.096,12
			130		3.059.096,12
				13000	2.661.876,90
				13002	397.219,22
		16			890.595,98
			160		853.983,74
				16000	853.983,74
			162		36.612,24
				16201	9.100,00
				16202	163,40
				16204	27.348,84
	2				7.400,60
		22			7.260,00

(2012)

RESUMEN DE OBLIGACIONES RECONOCIDAS NETAS POR CLASIFICACIÓN ECONÓMICA Y PROGRAMA

PROGRAMA	CAPÍTULO	ARTÍCULO	CONCEPTO	SUBCONCEPTO	OBLIGACIONES RECONOCIDAS NETAS
			227		7.260,00
				22799	7.260,00
		23			140,60
			231		140,60
				23120	140,60
	6				10.900.488,54
		60			8.089.483,50
			609		8.089.483,50
				60900	8.089.483,50
		61			237.344,65
			619		237.344,65
				61900	237.344,65
		62			2.573.660,39
			627		2.573.660,39
				62700	2.573.660,39
TOTAL PROGRAMA 1511					14.933.314,37
TOTAL GENERAL					65.086.636,10

2. LIQUIDACIÓN DEL PRESUPUESTO DE INGRESOS

Estado de Liquidación del Presupuesto.

Ingresos.

ESTADO DE LIQUIDACIÓN DEL PRESUPUESTO (2012)

II. LIQUIDACIÓN DEL PRESUPUESTO DE INGRESOS

Table with columns: APLICACIÓN PRESUP., DESCRIPCIÓN, PREVISIONES PRESUPUESTARIAS (INICIALES, MODIFICACIONES, DEFINITIVAS), DERECHOS RECONOCIDOS, DERECHOS ANULADOS, DERECHOS CANCELADOS, DERECHOS RECONOCIDOS NETOS, RECAUDACIÓN NETA, DERECHOS PENDIENTES DE COBRO A 31 DE DICIEMBRE, EXCESO / DEFECTO PREVISIÓN. Includes a 'Suma' row at the bottom.

ESTADO DE LIQUIDACIÓN DEL PRESUPUESTO

(2012)

II. LIQUIDACIÓN DEL PRESUPUESTO DE INGRESOS

APLICACIÓN PRESUP.	DESCRIPCIÓN	PREVISIONES PRESUPUESTARIAS			DERECHOS RECONOCIDOS	DERECHOS ANULADOS	DERECHOS CANCELADOS	DERECHOS RECONOCIDOS NETOS	RECAUDACIÓN NETA	DERECHOS PENDIENTES DE COBRO A 31 DE DICIEMBRE	EXCESO / DEFECTO PREVISIÓN	
		INICIALES	MODIFICACIONES	DEFINITIVAS								
00	45001	OTRAS TRASF.INCONDICIONALES DE LA										
00	52000	INTERESES DE DEPOSITOS EN CUENTAS DE BAN	150.000,00		150.000,00		18.957,44	18.957,44			-131.042,56	
00	54100	RENTA DE INMUEBLES PRODUCTO DEL ARRENDAM	3.400,00		3.400,00		2.476,56			2.476,56	-923,44	
00	55090	OTRAS CONCESIONES ADMINISTRATIVAS CON CO	320.000,00	251.191,38	571.191,38		905.690,32	390.897,71	513.665,40		333.371,73	
00	55200	DERECHOS DE SUPERFICIE CON CONTRAPRESTAC	165.000,00	48.412,96	213.412,96		302.177,28	163.931,22	138.246,06		88.764,32	
00	59900	OTROS INGRESOS PATRIMONIALES	1,00		1,00						-1,00	
00	60200	ENAJ PARCELAS SOBRANTES VIA PUBLICA	85.000,00		85.000,00		17.919,83	17.919,83			-67.080,17	
00	60300	ENAJENACION SOLARES PATRIM.MPAL SUELO		321.750,00	321.750,00		321.750,00	321.750,00				
00	60901	ENAJENACION DE OTROS TERRENOS		1.722,83	1.722,83		1.722,83	1.722,83				
00	61900	ENAJENACION LOCALES DE NEGOCIOS	5.810.703,06		5.810.703,06		3.482,24	3.482,24			-5.807.220,82	
00	68000	REINTEGROS POR OPERACIONES CAPITAL		193.081,87	193.081,87		193.081,87	193.081,87				
00	70000	TRANSFERENCIAS DE CAPITAL DEL AYUNTAMIEN	7.109.211,30	27.960.316,72	35.069.528,02		16.974.312,07	6.524.915,72	10.449.396,34		-18.095.215,96	
00	71000	TRANS.CAP.DE ORGAN.AUTON.DE LA		117.033,03	117.033,03						-117.033,03	
00	72000	DE LA ADMINISTRACIÓN GENERAL DEL ESTADO.										
00	75080	OTRAS TRANSF.CAP.ADMON.GRAL.JUNT										
00	77000	TRANSF.DE CAPITAL DE EMPRESAS PRIVADAS	23.612.501,00	2.538.888,83	26.151.389,83		14.915.580,51	12.230.023,92	313.909,73		-13.607.456,18	
00	78000	TRANSF.CAPITAL DE FAMILIAS									-1,00	
00	78001	TRANSFERENCIAS DE CAPITAL DE INSTITUCION	1,00		1,00						-1,00	
00	83003	REINTEGRO DE ANTICIPOS DE PAGAS AL PERSO	1,00	58.430,00	58.431,00		55.550,00	6.946,65	48.603,35		-2.881,00	
00	87000	RTE TESORERIA PARA GTOS GLES		195.238,91	195.238,91						-195.238,91	
00	87010	RTE TESORERIA GTOS FINANCA AFFECTADA		41.948.803,03	41.948.803,03						-41.948.803,03	
		Suma	65.918.286,03	78.209.286,98	144.127.573,01	65.001.036,43	4.048.197,13	0,01	60.952.839,29	26.537.324,08	34.415.515,21	-83.174.733,72

ESTADO DE LIQUIDACIÓN DEL PRESUPUESTO

(2012)

II. LIQUIDACIÓN DEL PRESUPUESTO DE INGRESOS

APLICACIÓN PRESUP.	DESCRIPCIÓN	PREVISIONES PRESUPUESTARIAS			DERECHOS RECONOCIDOS	DERECHOS ANULADOS	DERECHOS CANCELADOS	DERECHOS RECONOCIDOS NETOS	RECAUDACIÓN NETA	DERECHOS PENDIENTES DE COBRO A 31 DE DICIEMBRE	EXCESO / DEFECTO PREVISIÓN	
		INICIALES	MODIFICACIONES	DEFINITIVAS								
00	91300	PTMOS LP DE ENTES FUERA DEL SP										
		Suma	65.918.286,03	78.209.286,98	144.127.573,01	65.001.036,43	4.048.197,13	0,01	60.952.839,29	26.537.324,08	34.415.515,21	-83.174.733,72

2. LIQUIDACIÓN DEL PRESUPUESTO DE INGRESOS

Estado de Liquidación del Presupuesto de Ingresos.

Resumen por Clasificación Económica.

ESTADO DE LIQUIDACIÓN DEL PRESUPUESTO DE INGRESOS: RESUMEN POR CLASIFICACIÓN ECONÓMICA

(2012)

Capítulo: 3 TASAS, PP Y OTROS INGRESOS

ARTÍCULO	CONCEPTO SUBCONCEPTO	PREVISIONES PRESUPUESTARIAS			DERECHOS RECONOCIDOS	DERECHOS ANULADOS	DERECHOS CANCELADOS	DERECHOS RECONOCIDOS NETOS	RECAUDACIÓN NETA	DERECHOS PENDIENTES DE COBRO A 31 DE DICIEMBRE	EXCESO / DEFECTO PREVISIÓN
		INICIALES	MODIFICACIONES	DEFINITIVAS							
391	Multas										
39100	MULTAS POR INFRACCIONES URBANÍSTICAS	2.000.000,00		2.000.000,00	406.612,02	141.892,53		264.719,49	-31.547,97	296.267,46	-1.735.280,51
39190	OTRAS MULTAS Y SANCIONES	1,00	799.182,93	799.183,93	832.997,43	56.644,49		776.352,94	-29.234,05	805.586,99	-22.830,99
	Total Concepto	2.000.001,00	799.182,93	2.799.183,93	1.239.609,45	198.537,02		1.041.072,43	-60.782,02	1.101.854,45	-1.758.111,50
392	Rcgos p.ejec, decl ext sin requer previo										
39200	RECARGOS DECLAR.EXTEMP.SIN REQ.PREVIO	500,00		500,00	1.386,01			1.386,01	1.386,01		886,01
39211	RECARGO DE APREMIO	425,00		425,00							-425,00
	Total Concepto	925,00		925,00	1.386,01			1.386,01	1.386,01		461,01
393	Intereses de demora										
39300	INTERESES DE DEMORA.	80.000,00		80.000,00	482.527,89	77.705,64		404.822,25	381.956,17	22.866,08	324.822,25
	Total Concepto	80.000,00		80.000,00	482.527,89	77.705,64		404.822,25	381.956,17	22.866,08	324.822,25
396	Ingr actuaciones de urbanización										
39610	CUOTAS DE URBANIZACION	2,00	2.497.021,46	2.497.023,46	2.676.043,89	131.071,11		2.544.972,78	2.479.470,67	65.502,11	47.949,32
	Total Concepto	2,00	2.497.021,46	2.497.023,46	2.676.043,89	131.071,11		2.544.972,78	2.479.470,67	65.502,11	47.949,32
397	Aprovechamientos urbanísticos										
39700	CANON APROVECHAMIENTOS URBANÍSTICOS	1,00		1,00	15.785,78			15.785,78	15.785,78		15.784,78
39710	OTROS INGR APROVECHAMIENTOS URBANIST	1,00		1,00							-1,00
	Total Concepto	2,00		2,00	15.785,78			15.785,78	15.785,78		15.783,78
399	Otros ingresos diversos										
39900	INGRESOS INDETERMINADOS.	2,00	7.738,65	7.740,65	972.743,93	1.233,98		971.509,95	551.441,30	420.068,65	963.769,30

ESTADO DE LIQUIDACIÓN DEL PRESUPUESTO DE INGRESOS: RESUMEN POR CLASIFICACIÓN ECONÓMICA

(2012)

Capítulo: 3 TASAS, PP Y OTROS INGRESOS

ARTÍCULO	CONCEPTO SUBCONCEPTO	PREVISIONES PRESUPUESTARIAS			DERECHOS RECONOCIDOS	DERECHOS ANULADOS	DERECHOS CANCELADOS	DERECHOS RECONOCIDOS NETOS	RECAUDACIÓN NETA	DERECHOS PENDIENTES DE COBRO A 31 DE DICIEMBRE	EXCESO / DEFECTO PREVISIÓN
		INICIALES	MODIFICACIONES	DEFINITIVAS							
	39901 INGR INDETERMINADOS CONTROL CALIDAD	1,00	182.926,05	182.927,05	182.926,05			182.926,05	182.926,05		-1,00
	39902 ING. INDETERM EJECUC SUBSIDIARIAS	1,00	276.781,61	276.782,61	375.175,94	81.586,18		293.589,76	46.233,25	247.356,51	16.807,15
	Total Concepto	4,00	467.446,31	467.450,31	1.530.845,92	82.820,16		1.448.025,76	780.600,60	667.425,16	980.575,45
	Total Artículo.	2.080.934,00	3.763.650,70	5.844.584,70	5.946.198,94	490.133,93		5.456.065,01	3.598.417,21	1.857.647,80	-388.519,69
	Total Capítulo	8.258.538,00	4.574.417,42	12.832.955,42	11.282.639,34	1.675.423,06		9.607.216,28	6.663.694,65	2.943.521,63	-3.225.739,14

ESTADO DE LIQUIDACIÓN DEL PRESUPUESTO DE INGRESOS: RESUMEN POR CLASIFICACIÓN ECONÓMICA

(2012)

Capítulo: 4 TRANSFERENCIAS CORRIENTES

ARTÍCULO	CONCEPTO SUBCONCEPTO	PREVISIONES PRESUPUESTARIAS			DERECHOS RECONOCIDOS	DERECHOS ANULADOS	DERECHOS CANCELADOS	DERECHOS RECONOCIDOS NETOS	RECAUDACIÓN NETA	DERECHOS PENDIENTES DE COBRO A 31 DE DICIEMBRE	EXCESO / DEFECTO PREVISIÓN
		INICIALES	MODIFICACIONES	DEFINITIVAS							
40	De la Admón Gral de la Entidad Local										
	400 Transf ctes del Ayto. a sus OO.AA.										
	40000 TRANSF CTES DEL AYTO A SUS OO. AA.	20.403.929,67		20.403.929,67	20.005.696,14			20.005.696,14		20.005.696,14	-398.233,53
	Total Concepto	20.403.929,67		20.403.929,67	20.005.696,14			20.005.696,14		20.005.696,14	-398.233,53
	Total Artículo.	20.403.929,67		20.403.929,67	20.005.696,14			20.005.696,14		20.005.696,14	-398.233,53
45	DE COMUNIDADES AUTÓNOMAS										
	450 DE LA ADMON.GRAL.DE LA COMUNIDAD AUTÓNOMA										
	45001 OTRAS TRASF.INCONDICIONALES DE LA JUNTA										
	Total Concepto										
	Total Artículo.										
	Total Capítulo	20.403.929,67		20.403.929,67	20.005.696,14			20.005.696,14		20.005.696,14	-398.233,53

ESTADO DE LIQUIDACIÓN DEL PRESUPUESTO DE INGRESOS: RESUMEN POR CLASIFICACIÓN ECONÓMICA

(2012)

Capítulo: 5 INGRESOS PATRIMONIALES

ARTÍCULO	CONCEPTO SUBCONCEPTO	PREVISIONES PRESUPUESTARIAS			DERECHOS RECONOCIDOS	DERECHOS ANULADOS	DERECHOS CANCELADOS	DERECHOS RECONOCIDOS NETOS	RECAUDACIÓN NETA	DERECHOS PENDIENTES DE COBRO A 31 DE DICIEMBRE	EXCESO / DEFECTO PREVISIÓN
		INICIALES	MODIFICACIONES	DEFINITIVAS							
599	OTROS INGRESOS PATRIMONIALES										
59900	OTROS INGRESOS PATRIMONIALES	1,00		1,00							-1,00
	Total Concepto	1,00		1,00							-1,00
	Total Artículo.	1,00		1,00							-1,00
	Total Capítulo	638.401,00	299.604,34	938.005,34	1.229.301,60	1.127,21		1.228.174,39	573.786,37	654.388,02	290.169,05

ESTADO DE LIQUIDACIÓN DEL PRESUPUESTO DE INGRESOS: RESUMEN POR CLASIFICACIÓN ECONÓMICA

(2012)

Capítulo: 6 ENAJENACIÓN INVERSIONES REALES

ARTÍCULO	CONCEPTO SUBCONCEPTO	PREVISIONES PRESUPUESTARIAS			DERECHOS RECONOCIDOS	DERECHOS ANULADOS	DERECHOS CANCELADOS	DERECHOS RECONOCIDOS NETOS	RECAUDACIÓN NETA	DERECHOS PENDIENTES DE COBRO A 31 DE DICIEMBRE	EXCESO / DEFECTO PREVISIÓN
		INICIALES	MODIFICACIONES	DEFINITIVAS							
60	De Terrenos										
	602 Parcelas sobrantes de la vía pública										
	60200 ENAJ PARCELAS SOBRANTES VIA PUBLICA	85.000,00		85.000,00	17.919,83			17.919,83	17.919,83		-67.080,17
	Total Concepto	85.000,00		85.000,00	17.919,83			17.919,83	17.919,83		-67.080,17
	603 Patrimonio público del suelo										
	60300 ENAJENACION SOLARES PATRIM.MPAL SUELO		321.750,00	321.750,00	321.750,00			321.750,00	321.750,00		
	Total Concepto		321.750,00	321.750,00	321.750,00			321.750,00	321.750,00		
	609 OTROS TERRENOS										
	60901 ENAJENACION DE OTROS TERRENOS		1.722,83	1.722,83	1.722,83			1.722,83	1.722,83		
	Total Concepto		1.722,83	1.722,83	1.722,83			1.722,83	1.722,83		
	Total Artículo.	85.000,00	323.472,83	408.472,83	341.392,66			341.392,66	341.392,66		-67.080,17
61	De las demás Inv reales										
	619 De otras inversiones reales										
	61900 ENAJENACION LOCALES DE NEGOCIOS	5.810.703,06		5.810.703,06	3.482,24			3.482,24	3.482,24		-5.807.220,82
	Total Concepto	5.810.703,06		5.810.703,06	3.482,24			3.482,24	3.482,24		-5.807.220,82
	Total Artículo.	5.810.703,06		5.810.703,06	3.482,24			3.482,24	3.482,24		-5.807.220,82
68	Reintegros por operaciones capital										
	680 De ejercicios cerrados										
	68000 REINTEGROS POR OPERACIONES CAPITAL		193.081,87	193.081,87	193.081,87			193.081,87	193.081,87		
	Total Concepto		193.081,87	193.081,87	193.081,87			193.081,87	193.081,87		
	Total Artículo.		193.081,87	193.081,87	193.081,87			193.081,87	193.081,87		

ESTADO DE LIQUIDACIÓN DEL PRESUPUESTO DE INGRESOS: RESUMEN POR CLASIFICACIÓN ECONÓMICA

(2012)

Capítulo: 6 ENAJENACIÓN INVERSIONES REALES

ARTÍCULO	CONCEPTO SUBCONCEPTO	PREVISIONES PRESUPUESTARIAS			DERECHOS RECONOCIDOS	DERECHOS ANULADOS	DERECHOS CANCELADOS	DERECHOS RECONOCIDOS NETOS	RECAUDACIÓN NETA	DERECHOS PENDIENTES DE COBRO A 31 DE DICIEMBRE	EXCESO / DEFECTO PREVISIÓN
		INICIALES	MODIFICACIONES	DEFINITIVAS							
	Total Capítulo	5.895.703,06	516.554,70	6.412.257,76	537.956,77			537.956,77	537.956,77		-5.874.300,99

ESTADO DE LIQUIDACIÓN DEL PRESUPUESTO DE INGRESOS: RESUMEN POR CLASIFICACIÓN ECONÓMICA

(2012)

Capítulo: 7 TRANSFERENCIAS DE CAPITAL

ARTÍCULO	CONCEPTO SUBCONCEPTO	PREVISIONES PRESUPUESTARIAS			DERECHOS RECONOCIDOS	DERECHOS ANULADOS	DERECHOS CANCELADOS	DERECHOS RECONOCIDOS NETOS	RECAUDACIÓN NETA	DERECHOS PENDIENTES DE COBRO A 31 DE DICIEMBRE	EXCESO / DEFECTO PREVISIÓN
		INICIALES	MODIFICACIONES	DEFINITIVAS							
77	De empresas privadas										
770	De empresas privadas										
77000	TRANSF.CAPITAL DE EMPRESAS PRIVADAS	23.612.501,00	2.538.888,83	26.151.389,83	14.915.580,51	2.371.646,86		12.543.933,65	12.230.023,92	313.909,73	-13.607.456,18
	Total Concepto	23.612.501,00	2.538.888,83	26.151.389,83	14.915.580,51	2.371.646,86		12.543.933,65	12.230.023,92	313.909,73	-13.607.456,18
	Total Artículo.	23.612.501,00	2.538.888,83	26.151.389,83	14.915.580,51	2.371.646,86		12.543.933,65	12.230.023,92	313.909,73	-13.607.456,18
78	De familias e instit sin fines de lucro										
780	De familias e instit sin fines de lucro										
78000	TRANSF.CAPITAL DE FAMILIAS										
78001	TRANSF.CAPITAL DE INSTIT.SIN FINES LUCRO	1,00		1,00							-1,00
	Total Concepto	1,00		1,00							-1,00
	Total Artículo.	1,00		1,00							-1,00
	Total Capítulo	30.721.713,30	30.616.238,58	61.337.951,88	31.889.892,58	2.371.646,86	0,01	29.518.245,71	18.754.939,64	10.763.306,07	-31.819.706,17

ESTADO DE LIQUIDACIÓN DEL PRESUPUESTO DE INGRESOS: RESUMEN POR CLASIFICACIÓN ECONÓMICA

(2012)

Capítulo: 8 ACTIVOS FINANCIEROS

ARTÍCULO	CONCEPTO SUBCONCEPTO	PREVISIONES PRESUPUESTARIAS			DERECHOS RECONOCIDOS	DERECHOS ANULADOS	DERECHOS CANCELADOS	DERECHOS RECONOCIDOS NETOS	RECAUDACIÓN NETA	DERECHOS PENDIENTES DE COBRO A 31 DE DICIEMBRE	EXCESO / DEFECTO PREVISIÓN
		INICIALES	MODIFICACIONES	DEFINITIVAS							
83	Reint ptmos de fuera del sp										
	830 Reint ptmos de fuera del sp a cp										
	83003 REINTEGROS ANTICIPOS PAGAS AL PERSONAL	1,00	58.430,00	58.431,00	55.550,00			55.550,00	6.946,65	48.603,35	-2.881,00
	Total Concepto	1,00	58.430,00	58.431,00	55.550,00			55.550,00	6.946,65	48.603,35	-2.881,00
	Total Artículo.	1,00	58.430,00	58.431,00	55.550,00			55.550,00	6.946,65	48.603,35	-2.881,00
87	Remanente de tesorería										
	870 Remanente de tesorería.										
	87000 RTE TESORERIA PARA GTOS GLES		195.238,91	195.238,91							-195.238,91
	87010 RTE TESORERIA GTOS FINANC AFECTADA		41.948.803,03	41.948.803,03							-41.948.803,03
	Total Concepto		42.144.041,94	42.144.041,94							-42.144.041,94
	Total Artículo.		42.144.041,94	42.144.041,94							-42.144.041,94
	Total Capítulo	1,00	42.202.471,94	42.202.472,94	55.550,00			55.550,00	6.946,65	48.603,35	-42.146.922,94

ESTADO DE LIQUIDACIÓN DEL PRESUPUESTO DE INGRESOS: RESUMEN POR CLASIFICACIÓN ECONÓMICA

(2012)

Capítulo: 9 PASIVOS FINANCIEROS

ARTÍCULO	CONCEPTO SUBCONCEPTO	PREVISIONES PRESUPUESTARIAS			DERECHOS RECONOCIDOS	DERECHOS ANULADOS	DERECHOS CANCELADOS	DERECHOS RECONOCIDOS NETOS	RECAUDACIÓN NETA	DERECHOS PENDIENTES DE COBRO A 31 DE DICIEMBRE	EXCESO / DEFECTO PREVISIÓN
		INICIALES	MODIFICACIONES	DEFINITIVAS							
91	Préstamos recibidos en euros										
913	Ptmos lp entes fuera del sp										
91300	PTMOS LP DE ENTES FUERA DEL SP										
	Total Concepto										
	Total Artículo.										
	Total Capítulo										
	Total	65.918.286,03	78.209.286,98	144.127.573,01	65.001.036,43	4.048.197,13	0,01	60.952.839,29	26.537.324,08	34.415.515,21	-83.174.733,72



Ayuntamiento de Málaga
Gerencia Municipal de Urbanismo, Obras e Infraestructuras



Fecha Obtención 14/02/2013
Pág. 1

III. RESULTADO PRESUPUESTARIO

EJERCICIO 2012

CONCEPTOS	DERECHOS RECONOCIDOS NETOS	OBLIGACIONES RECONOCIDAS NETAS	AJUSTES	RESULTADO PRESUPUESTARIO
a. Operaciones corrientes	30.841.086,81	21.254.462,09		9.586.624,72
b. Otras operaciones no financieras	30.056.202,48	40.982.526,18		-10.926.323,70
1.Total operaciones no financieras (a+b)	60.897.289,29	62.236.988,27		-1.339.698,98
2.Activos financieros	55.550,00	58.430,00		-2.880,00
3.Pasivos financieros		2.791.217,83		-2.791.217,83
RESULTADO PRESUPUESTARIO DEL EJERCICIO	60.952.839,29	65.086.636,10		-4.133.796,81
AJUSTES				
4.Créditos gastados financiados con remanente de tesorería para gastos generales			195.238,87	
5.Desviaciones de financiación negativas del ejercicio			19.264.644,00	
6.Desviaciones de financiación positivas del ejercicio			13.359.347,81	6.100.535,06
RESULTADO PRESUPUESTARIO AJUSTADO				1.966.738,25



ESTADO DEL REMANENTE DE TESORERÍA

EJERCICIO 2012

COMPONENTES	IMPORTE		IMPORTE	
	AÑO		AÑO ANTERIOR	
1. Fondos líquidos		3.324.571,85		3.557.363,39
2. Derechos pendientes de cobro		83.496.750,05		101.547.873,84
+ del Presupuesto corriente	34.415.515,21		49.093.926,83	
+ del Presupuestos cerrados	47.976.220,52		51.337.170,11	
+ de Operaciones no presupuestarias	3.792.871,09		4.228.853,24	
- cobros realizados pendientes de aplicación definitiva	2.687.856,77		3.112.076,34	
3. Obligaciones pendientes de pago		40.602.963,36		52.865.590,92
+ del Presupuesto corriente	9.229.130,52		7.581.234,19	
+ del Presupuestos cerrados	3.887.742,87		4.123.457,33	
+ de Operaciones no presupuestarias	27.503.707,38		41.173.364,60	
- pagos realizados pendientes de aplicación definitiva	17.617,41		12.465,20	
I. Remanentes de tesorería total (1 + 2 - 3)		46.218.358,54		52.239.646,31
II. Saldos de dudoso cobro		11.978.016,78		10.095.604,31
III. Exceso de financiación afectada		34.236.081,54		41.948.803,09
IV. Remanente de tesorería para gastos generales (I - II - III)		4.260,22		195.238,91



Departamento de Gestión Económica y Recursos Humanos
Servicio Económico

En relación al informe emitido por el O. A. de Gestión Tributaria sobre los valores de difícil o imposible recaudación de deudas procedentes de esta Gerencia Municipal de Urbanismo, en orden a la cuantificación de los derechos de dudoso cobro para el cálculo del Remanente de Tesorería del ejercicio de 2012, según lo dispuesto en el art. 191.2 del RDL 2/2004, por el que se aprueba el Texto Refundido de la Ley de las Haciendas Locales, se informa:

Que analizada la deuda de la Gerencia, el Sr. Jefe del Departamento de Gestión Ejecutiva del O.A. de Gestión Tributaria, en su informe de 31 de enero pasado, propone como provisión un importe equivalente al porcentaje del 90,63% (excluido a estos efectos el importe del deudor Nueva Marina S.A. por no encontrarse contabilizada esta deuda a 31 de diciembre). Dicho porcentaje se aplicaría sobre la cuantía que refleja la deuda contable presupuestaria.

A estos efectos, conforme establecen las Bases de Ejecución del Presupuesto, debemos deducir las deudas de los capítulos 4 al 8, esto es, las transferencias de corriente y capital procedentes del Excmo. Ayuntamiento y los ingresos patrimoniales.

Así, el porcentaje del 90,63%, se aplicaría sobre la deuda de ejercicios cerrados, 12.404.431,62 euros, y el 25% también indicado en el informe del Sr. Jefe del Departamento de Gestión Ejecutiva sobre la deuda del ejercicio corriente 2012, 2.943.521,63 euros. Lo anterior supone un total ascendente a 11.978.016,78 euros, cantidad a la que se estima que deben ascender los derechos de difícil o imposible recaudación.

Que en caso de ser aprobada la propuesta anterior y de conformidad con lo establecido en la Orden EHA/4041/2004, de 23 de noviembre, por la que se aprueba la Instrucción del modelo normal de contabilidad local, concretamente en la Regla 60 "Provisiones para insolvencias" y en la definición y relaciones contables indicadas para la cuenta 490 "Provisiones para insolvencias", con fecha 31 de diciembre de 2012 procede efectuar los siguientes asientos:

Por la anulación de la dotación de la provisión por insolvencia en 2011:
10.095.604,31 (490) a (794) 10.095.604,31

Por la dotación de la provisión por insolvencias por dudoso cobro en 2012:
11.978.016,78 (694) a (490) 11.978.016,78

Málaga, 11 de febrero de 2013
El Jefe del Servicio Económico
Fdo: Joaquín García-Cabrera Mata

Se propone que se determine como derechos de difícil o imposible recaudación la cantidad arriba indicada de 11.978.016,78 euros.

Málaga, 11 de febrero de 2013
EL GERENTE, P. A.
Fdo: José Cardador Jiménez

Conforme:
EL INTERVENTOR





SR. D. JAVIER GUTIERREZ SORDO
GERENTE DE LA GERENCIA MUNICIPAL
DE URBANISMO

O. A. GESTIÓN TRIBUTARIA	
GERENCIA	
DOC.:	24999/13
FECHA:	4/2/13

En relación a tu escrito de fecha 17 de enero de 2013, adjunto te remito la información solicitada sobre los valores de difícil o imposible recaudación a 31 de diciembre de 2012 respecto de los valores remitidos para su cobro por la vía de apremio desde esa Gerencia.

Sin otro particular,



Málaga, a 4 de febrero de 2013

Juan Manuel Ruiz Galdón
Gerente del Organismo Autónomo de
Gestión Tributaria





Asunto: valores de difícil recaudación
a 31 de diciembre de 2.012

SR. D. ANTONIO NAVARRO CLAROS
Jefe de Servicio de Recaudación
Excmo. Ayto. de Malaga

Málaga, a 31 de enero de 2012

En respuesta a su correo electrónico de 21 de enero de 2013 en el que solicita informe sobre los valores de difícil o imposible recaudación al 31 de diciembre de 2.012 con origen en la GMU pasamos a detallar lo siguiente:

ANÁLISIS DEL SALDO A 31 DE DICIEMBRE DE 2.012 DE DEUDA
PROCEDENTE DE LA GERENCIA DE URBANISMO.

El saldo analizado por este Departamento ha sido facilitado por el Centro Municipal de Informática (CEMI). El proceso utilizado ha sido el Prte2162Mod. Este proceso fue solicitado por este departamento el 21 de enero de 2012 y facilitado el 22 de enero siguiente. Según el proceso, el importe del saldo pendiente de datar a 31 de diciembre de 2.012 asciende a € **48.577.496,21** aunque debe haber pequeñas diferencias con el saldo real al ser realizado el proceso con tres semanas de diferencia. En cualquier caso las diferencias no deben estar formadas por cargos no recogidos y por tanto deben ser mínimas

Para el cálculo de la propuesta de provisión de los saldos a cobrar se ha seguido el siguiente procedimiento: Los criterios utilizados son equivalentes a los propuestos para el análisis del saldo desde el 31 de diciembre de 2.007.

1. Se han analizado **todos** los deudores con un importe principal pendiente de pago superior a € 6.000 y se han propuesto provisiones individuales.
2. Se han propuesto provisiones del 100% para todos aquellos valores no incluidos en el grupo anterior que tengan el procedimiento suspendido. La experiencia nos indica que en la práctica totalidad de los casos devienen bajas definitivas.
3. Se han propuesto provisiones del 100 % para todos aquellos valores contraídos con anterioridad a 2.007. La antigüedad de los mismos nos hace sospechar que los mencionados valores no se cobrarán.
4. Se ha propuesto el 50 % de la deuda de los años 2.007 y 2.008 por la antigüedad de la misma.
5. Se ha propuesto el 25 % del resto de la deuda en base a la experiencia. Se considera que el 25 % de los nuevos cargos serán incobrables de forma genérica.



6. Hay que hacer notar que entre los deudores por importe superior a 6.000 euros se encuentra Nueva Marina S.A. cuya deuda asciende a 40.600.000 euros de principal que no se espera cobrar a corto plazo. Este deudor es el que genera la diferencia tan importante con respecto a años anteriores tanto por su importe de deuda como por la provisión que consideramos necesaria.

CONCLUSIÓN

En el siguiente cuadro se expresan tanto la cobertura que sobre la deuda total supone la deuda analizada como la dotación propuesta y el importe estimado de cobro:

	importe 2012	cobertura analisis	provision propuesta	cobro estimado
deuda > 6000	47.896.919,63	98,60%	47.586.820,97	310.098,66
deuda suspendida < 6000	57.088,37	0,12%	57.088,37	-
deuda anterior 2007	26.659,72	0,05%	26.659,72	-
deuda años 2007 y 2008	41.063,06	0,08%	20.531,53	20.531,53
resto deuda	555.765,43	1,14%	138.941,36	416.824,07
total deuda GMU a 31 diciembre 2012	48.577.496,21	100,00%	47.830.041,95	747.454,26

Un saludo,

Fdo.: Juan Antonio Moreno Sanz.
JEFE DPTO GESTION EJECUTIVA.



Ayuntamiento de Málaga

Gerencia Municipal de Urbanismo, Obras e Infraestructuras

Departamento de Régimen Interior
Servicio Económico
Sección de Estudios y Presupuestos
Negociado de Contabilidad



Málaga, 17 de enero de 2013

Sr. D. Juan Manuel Ruiz Galdón
GERENTE
Organismo Autónomo de Gestión Tributaria
Y Otros Servicios Municipales

Estimado Juan Manuel:

Estándose procediendo a la liquidación y cierre del ejercicio 2012, como todos los años, debemos dirigir la presente al Organismo que diriges solicitando la emisión de informe sobre los valores de difícil o imposible recaudación al 31 de diciembre del citado año 2012, respecto de los valores remitidos para su cobro por la vía de apremio.

Rogándote urgencia en la respuesta atentamente te saluda

Fdo: Javier Gutiérrez Sordo



EJERCICIO CORRIENTE
PRESUPUESTO DE GASTOS

Fecha Obtención 14/02/2013

Pág. 1

REMANENTES DE CRÉDITO

EJERCICIO 2012

APLIC. PRESUPUESTARIA	DESCRIPCIÓN	REMANENTES COMPROMETIDOS		REMANENTES NO COMPROMETIDOS	
		INCORPORABLES	NO INCORPORABLES	INCORPORABLES	NO INCORPORABLES
2012 00 0110 31004	INT.PTMOS Y OT.OPER.FIN.EUROS C.EC.IND.F				605.851,91
2012 00 0110 35200	INTERESES DE DEMORA				161.322,67
2012 00 0110 91300	AMORT.PTMOS.L/P ENTES FUERA S.PUBLICO				13.979,70
2012 00 1501 10100	RETRIBUCIONES BASICAS PERSONAL DIRECTIVO				323.415,86
2012 00 1501 13000	RETRIB BASICAS PERSONAL LABORAL FIJO				25.341,98
2012 00 1501 13002	OTRAS REMUNER PERSONAL LABORAL FIJO				6,01
2012 00 1501 13100	PERSONAL LABORAL TEMPORAL				11.921,86
2012 00 1501 13700	CONTRIBUC A PLANES Y FONDOS DE PENSIONES				-118.507,15
2012 00 1501 16000	SEGURIDAD SOCIAL				4.870,12
2012 00 1501 16200	FORMACION Y PERFECCIONAM DEL PERSONAL				4.262,67
2012 00 1501 16201	ECONOMATOS Y COMEDORES				176,31
2012 00 1501 16202	TRANSPORTE DE PERSONAL				-3.602,85
2012 00 1501 16204	ACCION SOCIAL				-35.507,50
2012 00 1501 16205	SEGUROS				
2012 00 1501 20500	ARREND MOBILIARIO Y ENSERES	1.719,90			
2012 00 1501 20600	ARREND EQUIPOS PROCESOS DE INFORMACION				1,00
2012 00 1501 20800	ARREND OTRO INMOVILIZADO MATERIAL				1,00
2012 00 1501 21000	REP MTO Y CONS INFRAEST Y B NATURALES				2.570,78
2012 00 1501 21200	REP MTO Y CONS EDIF Y OTRAS CONSTRUC				32.422,15
2012 00 1501 21300	REP MTO Y CONS MAQU INST Y UTILLAJE	393,14			4.679,36
2012 00 1501 21400	REP MTO Y CONS MATERIAL TRANSPORTE				7.372,68
2012 00 1501 21500	REP MTO Y CONS MOBILIARIO	37.603,87			1.464,32
2012 00 1501 21600	REP MTO CONS EQUIP PROCESOS INFORMACION				187,37
2012 00 1501 21900	REP MTO Y CONS OTRO INMOV MATERIAL				1,00
2012 00 1501 22000	MATERIAL OFICINA ORDIN NO INVENTARIABLE	57.426,27			16.987,23
2012 00 1501 22001	PRENSA REVISTAS LIBROS Y OTRAS PUBLIC				561,57



EJERCICIO CORRIENTE
PRESUPUESTO DE GASTOS

Fecha Obtención 14/02/2013

Pág. 2

REMANENTES DE CRÉDITO

EJERCICIO 2012

APLIC. PRESUPUESTARIA	DESCRIPCIÓN	REMANENTES COMPROMETIDOS		REMANENTES NO COMPROMETIDOS	
		INCORPORABLES	NO INCORPORABLES	INCORPORABLES	NO INCORPORABLES
2012 00 1501 22002	MATERIAL INFORMATICO NO INVENTARIABLE	10.776,72			-300,69
2012 00 1501 22100	ENERGIA ELECTRICA				151.771,07
2012 00 1501 22101	AGUA				6.502,94
2012 00 1501 22103	COMBUSTIBLES Y CARBURANTES				4.536,99
2012 00 1501 22104	VESTUARIO	1.708,14			-255,02
2012 00 1501 22105	PRODUCTOS ALIMENTICIOS				389,77
2012 00 1501 22106	PRODUCTOS FARMACEUTICOS				100,33
2012 00 1501 22110	PRODUCTOS DE LIMPIEZA Y ASEO				0,17
2012 00 1501 22199	OTROS SUMINISTROS				6.690,49
2012 00 1501 22201	COMUNICACIONES POSTALES	6.056,45			28.834,90
2012 00 1501 22202	COMUNICACIONES TELEGRAFICAS				100,00
2012 00 1501 22204	SERVICIOS DE MENSAJERÍA	9.448,71			-1.143,98
2012 00 1501 22500	TRIBUTOS ESTATALES				63.000,00
2012 00 1501 22501	TRIBUTOS DE LAS CC. AUTONOMAS				70.995,20
2012 00 1501 22502	TRIBUTOS DE LAS ENTIDADES LOCALES				2.659,75
2012 00 1501 22601	ATENCIONES PROTOCOLARIAS Y REPRESENTAT				5.833,10
2012 00 1501 22602	PUBLICIDAD Y PROPAGANDA	24.294,31			7.877,91
2012 00 1501 22603	PUBLICACION EN DIARIOS OFICIALES				24.506,88
2012 00 1501 22604	GASTOS JURIDICOS Y CONTENCIOSOS				44.287,51
2012 00 1501 22606	REUNIONES, CONFERENCIAS Y CURSOS				-46,00
2012 00 1501 22699	OTROS GASTOS DIVERSOS				68.372,31
2012 00 1501 22700	LIMPIEZA Y ASEO				6.428,28
2012 00 1501 22701	SERVICIOS DE SEGURIDAD				-6.036,02
2012 00 1501 22704	CUSTODIA, DEPOSITO Y ALMACENAJE	11.831,15			8.391,82
2012 00 1501 22706	ESTUDIOS Y TRABAJOS TECNICOS	5.179,78			119.661,49
2012 00 1501 22799	OTROS TRAB R POR OTRAS EMPR Y PROFES	25.912,09			-23.716,11



EJERCICIO CORRIENTE
PRESUPUESTO DE GASTOS

Fecha Obtención 14/02/2013

Pág. 3

REMANENTES DE CRÉDITO

EJERCICIO 2012

APLIC. PRESUPUESTARIA	DESCRIPCIÓN	REMANENTES COMPROMETIDOS		REMANENTES NO COMPROMETIDOS	
		INCORPORABLES	NO INCORPORABLES	INCORPORABLES	NO INCORPORABLES
2012 00 1501 23000	DIETAS DE MIEMBROS ORGANOS DE GOBIERNO				-392,81
2012 00 1501 23010	DIETAS DEL PERSONAL DIRECTIVO				1.233,30
2012 00 1501 23020	DIETAS DEL PERSONAL NO DIRECTIVO				1.146,74
2012 00 1501 23100	LOCOMOCION MIEMBROS DE ORG GOBIERNO				105,50
2012 00 1501 23110	LOCOMOCION DEL PERSONAL DIRECTIVO				1.502,83
2012 00 1501 23120	LOCOMOCION PERSONAL NO DIRECTIVO				1.570,83
2012 00 1501 23300	OTRAS INDEMNIZACIONES				6.700,00
2012 00 1501 24000	GASTOS DE EDICIÓN Y PUBLICACIÓN				10.000,00
2012 00 1501 62500	INV NUEVA FUNC SERV EN MOBILIARIO				
2012 00 1501 62600	INV NUEVA FUNC SERV EQU PROCESOS INFORM	15.502,60			
2012 00 1501 62700	INV NUEVA FUNC SERV EN P COMPLEJOS	11.252,24		63.288,59	
2012 00 1501 62900	OTRAS INV NUEVAS FUNC OPRTVO SERVICIOS			48.080,00	
2012 00 1501 83002	ANTICIPOS DE PAGAS AL PERSONAL			1,00	
2012 00 1510 10100	RETRIBUCIONES BASICAS PERSONAL DIRECTIVO				14.439,56
2012 00 1510 13000	RETRIBUCIONES BASICAS DEL PERSONAL LABOR				757.348,95
2012 00 1510 13002	OTRAS REMUNER PERSONAL LABORAL FIJO				66.146,71
2012 00 1510 13100	PERSONAL LABORAL TEMPORAL				6,01
2012 00 1510 13700	CONTRIBUC A PLANES Y FONDOS DE PENSIONES				24.535,86
2012 00 1510 16000	SEGURIDAD SOCIAL				-174.180,21
2012 00 1510 16200	FORMACION Y PERFECCIONAM DEL PERSONAL				4.866,02
2012 00 1510 16201	ECONOMATOS Y COMEDORES				14.710,13
2012 00 1510 16202	TRANSPORTE DE PERSONAL				120,20
2012 00 1510 16204	ACCION SOCIAL				-6.306,40
2012 00 1510 16205	SEGUROS				38.850,05
2012 00 1510 21400	REP, MTO Y CONS MATERIAL TRANSPORTE				
2012 00 1510 22702	VALORACIONES Y PERITAJES				18.000,00



EJERCICIO CORRIENTE
PRESUPUESTO DE GASTOS

Fecha Obtención 14/02/2013

Pág. 4

REMANENTES DE CRÉDITO

EJERCICIO 2012

APLIC. PRESUPUESTARIA	DESCRIPCIÓN	REMANENTES COMPROMETIDOS		REMANENTES NO COMPROMETIDOS	
		INCORPORABLES	NO INCORPORABLES	INCORPORABLES	NO INCORPORABLES
2012 00 1510 22706	ESTUDIOS Y TRABAJOS TECNICOS	661.380,47			687.195,11
2012 00 1510 22799	OTROS TRAB R POR OTRAS EMPR Y PROFES	39.412,42			1.931.598,56
2012 00 1510 23000	DIETAS DE MIEMBROS ORGANOS DE GOBIERNO				1.673,33
2012 00 1510 23010	DIETAS DEL PERSONAL DIRECTIVO				1.373,80
2012 00 1510 23020	DIETAS DEL PERSONAL NO DIRECTIVO				1.585,35
2012 00 1510 23100	LOCOMOCION MIEMBROS DE ORG GOBIERNO				1.325,08
2012 00 1510 23110	LOCOMOCION DEL PERSONAL DIRECTIVO				10.000,00
2012 00 1510 23120	LOCOMOCION PERSONAL NO DIRECTIVO				1,00
2012 00 1510 23300	OTRAS INDEMNIZACIONES				1,00
2012 00 1510 40000	TRANSF. CORRIENTES AL AYTO MALAGA				1,00
2012 00 1510 41000	TRANSF. CTES A OO AA DEL AYTO MALAGA				1,60
2012 00 1510 44900	OTRAS TRANSF CORRIENTES A F P Y SOC.MERC.				
2012 00 1510 48900	OTRAS T CTES FAMILIAS E INST SIN F LUCRO				
2012 00 1510 60000	INVERSION NUEVA EN TERRENOS			9.707.688,15	
2012 00 1510 60900	OTRAS INV NUEVAS INFR Y BIENES USO GRAL	28.122,18		6.986.390,42	
2012 00 1510 62200	INV NUEVA FUNC SERV EDIF Y OTRAS CONSTR	941.405,10		801.650,57	
2012 00 1510 62700	INV NUEVA FUNC SERV EN P COMPLEJOS	391.655,67		6.007.144,84	
2012 00 1510 63200	INV REP FUNC SERV EDIF Y OTRAS CONSTR	658.929,04		3.856.984,67	
2012 00 1510 68100	GTOS INV B PATRIM TERRENOS Y B. NTRALES			3.789.978,54	
2012 00 1510 70000	TRANSF CAPITAL AL AYUNTAMIENTO DE MALAGA	505.764,74			
2012 00 1510 71000	TRANSF CAPITAL A OO AA DEL AYTO MALAGA	4.371.315,70		865.540,14	
2012 00 1510 72000	TRANSF CAPITAL A LA ADMON GRAL ESTADO				
2012 00 1510 74000	T CAPITAL A EE.PP. Y SDES DEL AYUNTAM	22.090,59			
2012 00 1510 77000	TRANSF CAPITAL A EMPRESAS PRIVADAS			2.887.000,00	
2012 00 1511 10100	RETRIBUCIONES BASICAS PERSONAL DIRECTIVO				7.879,93
2012 00 1511 13000	RETRIB BASICAS PERSONAL LABORAL FIJO				251.580,14



EJERCICIO CORRIENTE
PRESUPUESTO DE GASTOS

Fecha Obtención 14/02/2013

Pág. 5

REMANENTES DE CRÉDITO

EJERCICIO 2012

APLIC. PRESUPUESTARIA	DESCRIPCIÓN	REMANENTES COMPROMETIDOS		REMANENTES NO COMPROMETIDOS	
		INCORPORABLES	NO INCORPORABLES	INCORPORABLES	NO INCORPORABLES
2012 00 1511 13002	OTRAS REMUNER PERSONAL LABORAL FIJO				21.649,29
2012 00 1511 13100	PERSONAL LABORAL TEMPORAL				6,01
2012 00 1511 13700	CONTRIBUC A PLANES Y FONDOS DE PENSIONES				10.226,25
2012 00 1511 16000	SEGURIDAD SOCIAL				-107.630,74
2012 00 1511 16200	FORMACION Y PERFECCIONAM DEL PERSONAL				4.808,10
2012 00 1511 16201	ECONOMATOS Y COMEDORES				3.090,92
2012 00 1511 16202	TRANSPORTE DE PERSONAL				9.452,79
2012 00 1511 16204	ACCION SOCIAL				-3.352,78
2012 00 1511 16205	SEGUROS				6,01
2012 00 1511 22702	VALORACIONES Y PERITAJES				1,00
2012 00 1511 22706	ESTUDIOS Y TRABAJOS TECNICOS				30.001,00
2012 00 1511 22799	OTROS TRAB R POR OTRAS EMPR Y PROFES				72.740,00
2012 00 1511 23010	DIETAS DEL PERSONAL DIRECTIVO				1.700,00
2012 00 1511 23020	DIETAS DEL PERSONAL NO DIRECTIVO				1.500,00
2012 00 1511 23110	LOCOMOCION PERSONAL DIRECTIVO				2.500,00
2012 00 1511 23120	LOCOMOCION PERSONAL NO DIRECTIVO				2.084,40
2012 00 1511 23300	OTRAS INDEMNIZACIONES				2.000,00
2012 00 1511 60900	OTRAS INV NUEVAS INFR Y BIENES USO GRAL	2.333.962,90		26.000.664,52	
2012 00 1511 61900	OTRAS INV REP INFR Y BIENES USO GRAL	147.131,58		2.084.457,31	
2012 00 1511 62700	INV NUEVA FUNC SERV EN P COMPLEJOS	1.591,56		245.576,28	
2012 00 1511 76700	TRANSFERENCIAS DE CAPITAL A CONSORCIOS				
TOTAL		10.321.867,32		63.344.445,03	5.374.624,56



DOCUMENTOS PARA INTERVENCIÓN GENERAL
(Estos documentos no forman parte de la Liquidación)

DOCUMENTACIÓN PARA LA COMPROBACIÓN DE LA LIQUIDACIÓN DE 2012

1. Estado de Gastos. Resumen por capítulos
2. Estado de Ingresos. Resumen por capítulos
3. Derechos y Obligaciones de ejercicios cerrados
4. Copia del Acta de Arqueo
5. Copia certificaciones de saldos de las entidades bancarias y conciliaciones.
6. Estado de Tesorería
7. Informe de Ajuste del resultado presupuestario.
8. Listado de Gastos con financiación afectada
9. Listados de operaciones no presupuestarias de tesorería
10. Relación de modificaciones de crédito
11. Informe de estabilidad presupuestaria
12. Informe sobre confección de la Liquidación



ESTADO DE EJECUCIÓN DESDE 01/01/2012 HASTA 31/12/2012

Clasificación Capítulos	DENOMINACIÓN DE LOS CAPÍTULOS	Créditos Iniciales	Modificaciones	Créditos Totales	Gastos Autorizados	Gastos Comprometidos	Comp/Ctos	Obligaciones Reconocidas	Obl/Ctos	Pagos Líquidos	Pag/Obl	Pendiente de Pago	Estado de Ejecución
1	GASTOS DE PERSONAL	19.602.089,95	7.510,58	19.609.600,53	18.447.919,61	18.444.990,72	94,06	18.444.990,72	94,06	18.141.615,32	98,36	303.375,40	1.164.609,81
2	GASTOS EN BIENES CORRIENTES Y SERVICIOS	3.220.695,38	3.108.474,05	6.329.169,43	2.886.333,87	2.886.333,86	45,60	1.993.190,44	31,49	1.578.635,61	79,20	414.554,83	4.335.978,99
3	GASTOS FINANCIEROS	1.559.422,51		1.559.422,51	792.247,93	792.247,93	50,80	792.247,93	50,80	776.653,24	98,03	15.594,69	767.174,58
4	TRANSFERENCIAS CORRIENTES	24.036,00	1,60	24.037,60	24.033,00	24.033,00	99,98	24.033,00	99,98	24.033,00	100,00		4,60
	Total de operaciones corrientes:	24.406.243,84	3.115.986,23	27.522.230,07	22.150.534,41	22.147.605,51	80,47	21.254.462,09	77,23	20.520.937,17	96,55	733.524,92	6.267.767,98
6	INVERSIONES REALES	33.896.251,51	70.387.805,34	104.284.056,85	44.887.731,75	44.692.152,96	42,86	40.162.600,09	38,51	32.327.672,98	80,49	7.834.927,11	64.121.456,76
7	TRANSFERENCIAS DE CAPITAL	4.824.571,85	4.647.065,41	9.471.637,26	5.719.097,12	5.719.097,12	60,38	819.926,09	8,66	162.127,60	19,77	657.798,49	8.651.711,17
8	ACTIVOS FINANCIEROS	1,00	58.430,00	58.431,00	58.430,00	58.430,00	100,00	58.430,00	100,00	55.550,00	95,07	2.880,00	1,00
9	PASIVOS FINANCIEROS	2.791.217,83		2.791.217,83	2.791.217,83	2.791.217,83	100,00	2.791.217,83	100,00	2.791.217,83	100,00		
	Total de operaciones de capital:	41.512.042,19	75.093.300,75	116.605.342,94	53.456.476,70	53.260.897,91	45,68	43.832.174,01	37,59	35.336.568,41	80,62	8.495.605,60	72.773.168,93
	Suma	65.918.286,03	78.209.286,98	144.127.573,01	75.607.011,11	75.408.503,42	52,32	65.086.636,10	45,16	55.857.505,58	85,82	9.229.130,52	79.040.936,91

ESTADO DE EJECUCIÓN

Clasificación CAPÍTULO :	DENOMINACIÓN DE LOS CAPÍTULOS	Previsiones Iniciales	Modificaciones	Previsiones Definitivas	Derechos Netos	Der/Prev	Ingresos Realizados	Devoluciones de Ingresos	Recaudación Líquida	Rec/Der	Pendiente de Cobro	Estado de Ejecución
3	TASAS, PP Y OTROS INGRESOS	8.258.538,00	4.574.417,42	12.832.955,42	9.607.216,28	74,86	7.041.649,01	377.954,36	6.663.694,65	69,36	2.943.521,63	-3.225.739,14
4	TRANSFERENCIAS CORRIENTES	20.403.929,67		20.403.929,67	20.005.696,14	98,05					20.005.696,14	-398.233,53
5	INGRESOS PATRIMONIALES	638.401,00	299.604,34	938.005,34	1.228.174,39	130,93	574.913,58	1.127,21	573.786,37	46,72	654.388,02	290.169,05
6	ENAJENACIÓN INVERSIONES REALES	5.895.703,06	516.554,70	6.412.257,76	537.956,77	8,39	537.956,77		537.956,77	100,00		-5.874.300,99
7	TRANSFERENCIAS DE CAPITAL	30.721.713,30	30.616.238,58	61.337.951,88	29.518.245,71	48,12	21.126.586,50	2.371.646,86	18.754.939,64	63,54	10.763.306,07	-31.819.706,17
8	ACTIVOS FINANCIEROS	1,00	42.202.471,94	42.202.472,94	55.550,00	0,13	6.946,65		6.946,65	12,51	48.603,35	-42.146.922,94
9	PASIVOS FINANCIEROS											
	Suma	65.918.286,03	78.209.286,98	144.127.573,01	60.952.839,29	42,29	29.288.052,51	2.750.728,43	26.537.324,08	43,54	34.415.515,21	-83.174.733,72

EJERCICIO	PENDIENTE DE COBRO A 1 DE ENERO	MODIFICACIONES SALDO INICIAL	DERECHOS ANULADOS		TOTAL DERECHOS ANULADOS
			ANULACIÓN DE LIQUIDACIONES	APLAZAMIENTO Y FRACCIONAMIENTO	
1991	12.134,66				
1993	7.494,89				
1997	198.328,46				
1998	15.862,49	-9.474,08			
1999	26.556,97				
2000	0,02	-0,02			
2001	1.380,40	-0,01			
2002	36.170,55				
2003	251.980,59				
2004	25.679,32				
2005	641.213,33				
2006	6.268.635,39				
2007	875.620,47	-0,32			
2008	8.298.928,95		9.982,41		9.982,41
2009	19.484.028,45		523.910,37		523.910,37
2010	15.193.155,17		107.340,77		107.340,77
2011	49.093.926,83		1.068.944,98		1.068.944,98
TOTAL	100.431.096,94	-9.474,43	1.710.178,53		1.710.178,53

EJERCICIOS CERRADOS (RESUMEN GENERAL POR EJERCICIO)
EJECUCIÓN DE PRESUPUESTOS CERRADOS DESDE 1/1/2012 HASTA 31/12/2012

EJERCICIO	DERECHOS CANCELADOS				TOTAL DERECHOS CANCELADOS	RECAUDACIÓN	PENDIENTE DE COBRO
	COBROS EN ESPECIE	INSOLVENCIAS	PRESCRIPCIONES	OTRAS CAUSAS			
1991							12.134,66
1993							7.494,89
1997			77.209,39		77.209,39		121.119,07
1998							6.388,41
1999							26.556,97
2000							1.380,39
2001							36.170,55
2002							248.982,33
2003				2.998,26	2.998,26		25.072,68
2004						606,64	56.231,84
2005		139.018,67			139.018,67	445.962,82	72.469,99
2006			942,64		942,64	6.195.222,76	227.788,13
2007		600,00	338,84		938,84	646.893,18	813.129,40
2008		600,00		0,01	600,01	7.475.217,13	4.988.025,30
2009		35.554,40			35.554,40	13.936.538,38	14.184.151,49
2010			600,00		600,00	901.062,91	27.149.124,42
2011						20.875.857,43	47.976.220,52
TOTAL		175.773,07	79.090,87	2.998,27	257.862,21	50.477.361,25	

EJERCICIOS CERRADOS

EJECUCIÓN DE PRESUPUESTOS CERRADOS DESDE 1/1/2012 HASTA 31/12/2012

APLICACIÓN PRESUPUESTARIA	DESCRIPCIÓN	PENDIENTE DE COBRO A 1 DE ENERO	MODIFICACIONES SALDO INICIAL	DERECHOS ANULADOS		TOTAL DERECHOS ANULADOS
				ANULACIÓN DE LIQUIDACIONES	APLAZAMIENTO Y FRACCIONAMIENTO	
1991.00.32100	LICENCIAS URBANISTICAS.	12.085,52				
1991.00.39100	MULTAS POR INFRACCIONES URBANISTICAS	49,14				
1993.00.32100	LICENCIAS URBANISTICAS.	53,88				
1993.00.39100	MULTAS POR INFRACCIONES URBANISTICAS	7.441,01				
1997.00.32100	LICENCIAS URBANISTICAS.	63.314,69				
1997.00.32500	TASA EXPEDICION DOCUMENTOS ADMINIST	6,32				
1997.00.39100	MULTAS POR INFRACCIONES URBANISTICAS	57.798,06				
1997.00.39610	CUOTAS DE URBANIZACION	77.209,39				
1998.00.32100	LICENCIAS URBANISTICAS.	6.162,73	-265,59			
1998.00.32500	TASA EXPEDICION DOCUMENTOS ADMINIST	6,31				
1998.00.39100	MULTAS POR INFRACCIONES URBANISTICAS	484,96				
1998.00.39900	INGRESOS INDETERMINADOS.	1.404,10	-1.404,10			
1998.00.60300	ENAJENACION SOLARES PATRIM.MPAL SUELO	7.804,39	-7.804,39			
1999.00.32100	LICENCIAS URBANISTICAS.	11.379,27				
1999.00.32300	PROTECCION ARQUEOLOGICA	1.841,71				
1999.00.32500	TASA EXPEDICION DOCUMENTOS ADMINIST	18,94				
1999.00.33905	VALLAS, ANDAMIOS, ETC.	2.196,90				
1999.00.39100	MULTAS POR INFRACCIONES URBANISTICAS	2.471,48				
1999.00.39900	INGRESOS INDETERMINADOS.	8.648,67				
2000.00.83003	REINTEGROS ANTICIPOS PAGAS AL PERSONAL	0,02	-0,02			
2001.00.39900	INGRESOS INDETERMINADOS.	1.380,39				
2001.00.83003	REINTEGROS ANTICIPOS PAGAS AL PERSONAL	0,01	-0,01			
2002.00.32100	LICENCIAS URBANISTICAS.	443,05				
2002.00.39100	MULTAS POR INFRACCIONES URBANISTICAS	35.727,50				
2003.00.32100	LICENCIAS URBANISTICAS.	10.246,39				
2003.00.32500	TASA EXPEDICION DOCUMENTOS ADMINIST	20,04				

EJECUCIÓN DE PRESUPUESTOS CERRADOS DESDE 1/1/2012 HASTA 31/12/2012

APLICACIÓN PRESUPUESTARIA	DESCRIPCIÓN	PENDIENTE DE COBRO A 1 DE ENERO	MODIFICACIONES SALDO INICIAL	DERECHOS ANULADOS		TOTAL DERECHOS ANULADOS
				ANULACIÓN DE LIQUIDACIONES	APLAZAMIENTO Y FRACCIONAMIENTO	
2003.00.39100	MULTAS POR INFRACCIONES URBANÍSTICAS	55.078,49				
2003.00.39900	INGRESOS INDETERMINADOS.	13.544,55				
2003.00.40000	TRANSF CTES DEL AYTO A SUS OO. AA.	170.092,86				
2003.00.70000	TRANSF.CAPITAL DEL AYTO MAL.A SUS OO.AA.	2.998,26				
2004.00.32100	LICENCIAS URBANISTICAS.	3.426,33				
2004.00.39902	ING. INDETERM EJECUC SUBSIDIARIAS	22.252,99				
2005.00.32300	PROTECCION ARQUEOLOGICA	459,44				
2005.00.32500	TASA EXPEDICION DOCUMENTOS ADMINIST	8,25				
2005.00.39100	MULTAS POR INFRACCIONES URBANÍSTICAS	193.749,17				
2005.00.39200	RECARGOS DECLAR.EXTEMP.SIN REQ.PREVIO	127,04				
2005.00.39902	ING. INDETERM EJECUC SUBSIDIARIAS	1.651,84				
2005.00.40000	TRANSF CTES DEL AYTO A SUS OO. AA.	445.217,59				
2006.00.39100	MULTAS POR INFRACCIONES URBANÍSTICAS	75.921,75				
2006.00.39902	ING. INDETERM EJECUC SUBSIDIARIAS	942,64				
2006.00.40000	TRANSF CTES DEL AYTO A SUS OO. AA.	6.191.771,00				
2007.00.32100	LICENCIAS URBANISTICAS.	48.141,59				
2007.00.32500	TASA EXPEDICION DOCUMENTOS ADMINIST	119,18				
2007.00.39100	MULTAS POR INFRACCIONES URBANÍSTICAS	86.319,26				
2007.00.39200	RECARGOS DECLAR.EXTEMP.SIN REQ.PREVIO	338,84				
2007.00.39300	INTERESES DE DEMORA.	1.259,35				
2007.00.39610	CUOTAS DE URBANIZACION	84.342,08				
2007.00.39902	ING. INDETERM EJECUC SUBSIDIARIAS	8.206,67				
2007.00.40000	TRANSF CTES DEL AYTO A SUS OO. AA.	646.893,18				
2007.00.83003	REINTEGROS ANTICIPOS PAGAS AL PERSONAL	0,32	-0,32			
2008.00.32100	LICENCIAS URBANISTICAS.	141.142,40		9.954,41		9.954,41
2008.00.32301	TASA POR CONTROL DE CALIDAD	132,96				

EJECUCIÓN DE PRESUPUESTOS CERRADOS DESDE 1/1/2012 HASTA 31/12/2012

APLICACIÓN PRESUPUESTARIA	DESCRIPCIÓN	PENDIENTE DE COBRO A 1 DE ENERO	MODIFICACIONES SALDO INICIAL	DERECHOS ANULADOS		TOTAL DERECHOS ANULADOS
				ANULACIÓN DE LIQUIDACIONES	APLAZAMIENTO Y FRACCIONAMIENTO	
2008.00.32500	TASA EXPEDICION DOCUMENTOS ADMINIST	336,68		28,00		28,00
2008.00.33905	VALLAS, ANDAMIOS, ETC.	1.486,33				
2008.00.39100	MULTAS POR INFRACCIONES URBANÍSTICAS	605.599,50				
2008.00.39200	RECARGOS DECLAR.EXTEMP.SIN REQ.PREVIO	194,36				
2008.00.39902	ING. INDETERM EJECUC SUBSIDIARIAS	79.694,44				
2008.00.40000	TRANSF CTES DEL AYTO A SUS OO. AA.	7.470.342,27				
2008.00.70000	TRANSF.CAPITAL DEL AYTO MAL.A SUS OO.AA.	0,01				
2009.00.32100	LICENCIAS URBANISTICAS.	280.395,78				
2009.00.32301	TASA POR CONTROL DE CALIDAD	22.097,71				
2009.00.32500	TASA EXPEDICION DOCUMENTOS ADMINIST	417,76				
2009.00.33905	VALLAS, ANDAMIOS, ETC.	60.581,16				
2009.00.39100	MULTAS POR INFRACCIONES URBANÍSTICAS	2.423.925,96		25.134,68		25.134,68
2009.00.39300	INTERESES DE DEMORA.	516.111,88		468.775,69		468.775,69
2009.00.39901	INGR INDETERMINADOS CONTROL CALIDAD	35.831,51				
2009.00.39902	ING. INDETERM EJECUC SUBSIDIARIAS	533.945,13				
2009.00.40000	TRANSF CTES DEL AYTO A SUS OO. AA.	14.388.073,78				
2009.00.55090	OTRAS CONCES.ADMINIST.CON CONTRAP.PERIOD	1.190.147,94				
2009.00.59900	OTROS INGRESOS PATRIMONIALES	30.000,00		30.000,00		30.000,00
2009.00.83003	REINTEGROS ANTICIPOS PAGAS AL PERSONAL	2.499,84				
2010.00.32100	LICENCIAS URBANISTICAS.	372.415,19				
2010.00.32301	TASA POR CONTROL DE CALIDAD	13.444,25				
2010.00.32500	TASA EXPEDICION DOCUMENTOS ADMINIST	914,07				
2010.00.33905	VALLAS, ANDAMIOS, ETC.	1.791,37				
2010.00.39100	MULTAS POR INFRACCIONES URBANÍSTICAS	1.360.981,88		5.029,33		5.029,33
2010.00.39190	OTRAS MULTAS Y SANCIONES	1.868.041,23		93.248,70		93.248,70
2010.00.39300	INTERESES DE DEMORA.	62.754,89				

EJECUCIÓN DE PRESUPUESTOS CERRADOS DESDE 1/1/2012 HASTA 31/12/2012

APLICACIÓN PRESUPUESTARIA	DESCRIPCIÓN	PENDIENTE DE COBRO A 1 DE ENERO	MODIFICACIONES SALDO INICIAL	DERECHOS ANULADOS		TOTAL DERECHOS ANULADOS
				ANULACIÓN DE LIQUIDACIONES	APLAZAMIENTO Y FRACCIONAMIENTO	
2010.00.39901	INGR INDETERMINADOS CONTROL CALIDAD	39.380,84				
2010.00.39902	ING. INDETERM EJECUC SUBSIDIARIAS	207.611,89		9.062,74		9.062,74
2010.00.40000	TRANSF CTES DEL AYTO A SUS OO. AA.	10.205.678,85				
2010.00.54100	RTA INMUEBL ARRENDAMIENTO FINCAS URBANAS	391,34				
2010.00.70000	TRANSF.CAPITAL DEL AYTO MAL.A SUS OO.AA.	1.034.500,00				
2010.00.83003	REINTEGROS ANTICIPOS PAGAS AL PERSONAL	25.249,37				
2011.00.32100	LICENCIAS URBANISTICAS.	2.086.203,84		330.158,49		330.158,49
2011.00.32301	TASA POR CONTROL DE CALIDAD	44.100,85		6.082,36		6.082,36
2011.00.32500	TASA POR EXPEDICION DE DOCUMENTOS ADMINI	4.499,07		204,05		204,05
2011.00.33905	VALLAS, ANDAMIOS, ETC.	13.889,44		1.913,33		1.913,33
2011.00.36100	VENTA DE FOTOCOPIAS Y OTROS PRODUCTOS DE	5,62				
2011.00.39100	MULTAS POR INFRACCIONES URBANÍSTICAS	1.909.798,75		461.381,97		461.381,97
2011.00.39190	OTRAS MULTAS Y SANCIONES	744.470,47		16.366,01		16.366,01
2011.00.39300	INTERESES DE DEMORA.	433.587,14		94.085,74		94.085,74
2011.00.39610	CUOTAS DE URBANIZACION					
2011.00.39700	CANON POR APROVECHAMIENTOS URBANISTICOS	15.785,78		15.785,78		15.785,78
2011.00.39900	INGRESOS INDETERMINADOS.	225,61				
2011.00.39901	INGRESOS INDETERMINADOS POR CONTROL DE C	61.330,68		1.890,76		1.890,76
2011.00.39902	ING. INDETERMINADOS POR EJECUCIONES SUBS	376.615,92		23.434,24		23.434,24
2011.00.40000	TRANSFERENCIAS CORRIENTES DEL AYUNTAMIEN	26.654.161,83				
2011.00.54100	RENTA DE INMUEBLES PRODUCTO DEL ARRENDAM	823,77				
2011.00.55090	OTRAS CONCESIONES ADMINISTRATIVAS CON CO	847.025,44		86.495,05		86.495,05
2011.00.55200	DERECHOS DE SUPERFICIE CON CONTRAPRESTAC	68.522,81		31.147,20		31.147,20
2011.00.70000	TRANSFERENCIAS DE CAPITAL DEL AYUNTAMIEN	15.773.679,65				
2011.00.83003	REINTEGRO DE ANTICIPOS DE PAGAS AL PERSO	59.200,16				
TOTAL		100.431.096,94	-9.474,43	1.710.178,53		1.710.178,53

GERENCIA DE URBANISMO

EJERCICIOS CERRADOS

EJECUCIÓN DE PRESUPUESTOS CERRADOS DESDE 1/1/2012 HASTA 31/12/2012

APLICACIÓN PRESUPUESTARIA	DESCRIPCIÓN	DERECHOS CANCELADOS				TOTAL DERECHOS CANCELADOS	RECAUDACIÓN	PENDIENTE DE COBRO
		COBROS EN ESPECIE	INSOLVENCIAS	PRESCRIPCIONES	OTRAS CAUSAS			
1991.00.32100	LICENCIAS URBANISTICAS.							12.085,52
1991.00.39100	MULTAS POR INFRACCIONES URBANÍSTICAS							49,14
1993.00.32100	LICENCIAS URBANISTICAS.							53,88
1993.00.39100	MULTAS POR INFRACCIONES URBANÍSTICAS							7.441,01
1997.00.32100	LICENCIAS URBANISTICAS.							63.314,69
1997.00.32500	TASA EXPEDICION DOCUMENTOS ADMINIST							6,32
1997.00.39100	MULTAS POR INFRACCIONES URBANÍSTICAS							57.798,06
1997.00.39610	CUOTAS DE URBANIZACION			77.209,39		77.209,39		
1998.00.32100	LICENCIAS URBANISTICAS.							5.897,14
1998.00.32500	TASA EXPEDICION DOCUMENTOS ADMINIST							6,31
1998.00.39100	MULTAS POR INFRACCIONES URBANÍSTICAS							484,96
1998.00.39900	INGRESOS INDETERMINADOS.							
1998.00.60300	ENAJENACION SOLARES PATRIM.MPAL SUELO							11.379,27
1999.00.32100	LICENCIAS URBANISTICAS.							1.841,71
1999.00.32300	PROTECCION ARQUEOLOGICA							18,94
1999.00.32500	TASA EXPEDICION DOCUMENTOS ADMINIST							2.196,90
1999.00.33905	VALLAS, ANDAMIOS, ETC.							2.471,48
1999.00.39100	MULTAS POR INFRACCIONES URBANÍSTICAS							8.648,67
1999.00.39900	INGRESOS INDETERMINADOS.							
2000.00.83003	REINTEGROS ANTICIPOS PAGAS AL PERSONAL							1.380,39
2001.00.39900	INGRESOS INDETERMINADOS.							

GERENCIA DE URBANISMO

EJERCICIOS CERRADOS

EJECUCIÓN DE PRESUPUESTOS CERRADOS DESDE 1/1/2012 HASTA 31/12/2012

APLICACIÓN PRESUPUESTARIA	DESCRIPCIÓN	DERECHOS CANCELADOS				TOTAL DERECHOS CANCELADOS	RECAUDACIÓN	PENDIENTE DE COBRO
		COBROS EN ESPECIE	INSOLVENCIAS	PRESCRIPCIONES	OTRAS CAUSAS			
2007.00.32500	TASA EXPEDICION DOCUMENTOS ADMINIST							119,18
2007.00.39100	MULTAS POR INFRACCIONES URBANÍSTICAS		600,00			600,00		85.719,26
2007.00.39200	RECARGOS DECLAR.EXTEMP.SIN REQ.PREVIO			338,84		338,84		
2007.00.39300	INTERESES DE DEMORA.							1.259,35
2007.00.39610	CUOTAS DE URBANIZACION							84.342,08
2007.00.39902	ING. INDETERM EJECUC SUBSIDIARIAS							8.206,67
2007.00.40000	TRANSF CTES DEL AYTO A SUS OO. AA.						646.893,18	
2007.00.83003	REINTEGROS ANTICIPOS PAGAS AL PERSONAL							
2008.00.32100	LICENCIAS URBANISTICAS.						1.463,20	129.724,79
2008.00.32301	TASA POR CONTROL DE CALIDAD							132,96
2008.00.32500	TASA EXPEDICION DOCUMENTOS ADMINIST						1,87	306,81
2008.00.33905	VALLAS, ANDAMIOS, ETC.						63,93	1.422,40
2008.00.39100	MULTAS POR INFRACCIONES URBANÍSTICAS		600,00			600,00	459,23	604.540,27
2008.00.39200	RECARGOS DECLAR.EXTEMP.SIN REQ.PREVIO							194,36
2008.00.39902	ING. INDETERM EJECUC SUBSIDIARIAS						2.886,63	76.807,81
2008.00.40000	TRANSF CTES DEL AYTO A SUS OO. AA.						7.470.342,27	
2008.00.70000	TRANSF.CAPITAL DEL AYTO MAL.A SUS OO.AA.				0,01	0,01		
2009.00.32100	LICENCIAS URBANISTICAS.						115.015,44	165.380,34
2009.00.32301	TASA POR CONTROL DE CALIDAD						21.686,12	411,59
2009.00.32500	TASA EXPEDICION DOCUMENTOS ADMINIST						170,16	247,60
2009.00.33905	VALLAS, ANDAMIOS, ETC.						1.846,55	58.734,61

GERENCIA DE URBANISMO

EJERCICIOS CERRADOS

EJECUCIÓN DE PRESUPUESTOS CERRADOS DESDE 1/1/2012 HASTA 31/12/2012

APLICACIÓN PRESUPUESTARIA	DESCRIPCIÓN	DERECHOS CANCELADOS				TOTAL DERECHOS CANCELADOS	RECAUDACIÓN	PENDIENTE DE COBRO
		COBROS EN ESPECIE	INSOLVENCIAS	PRESCRIPCIONES	OTRAS CAUSAS			
2009.00.39100	MULTAS POR INFRACCIONES URBANÍSTICAS		1.200,00			1.200,00	89.426,04	2.308.165,24
2009.00.39300	INTERESES DE DEMORA.						47.336,19	
2009.00.39901	INGR INDETERMINADOS CONTROL CALIDAD						13.764,95	22.066,56
2009.00.39902	ING. INDETERM EJECUC SUBSIDIARIAS		34.354,40			34.354,40	1.981,34	497.609,39
2009.00.40000	TRANSF CTES DEL AYTO A SUS OO. AA.						12.500.000,00	1.888.073,78
2009.00.55090	OTRAS CONCES.ADMINIST.CON CONTRAP.PERIOD						1.190.147,94	
2009.00.59900	OTROS INGRESOS PATRIMONIALES						2.499,84	
2009.00.83003	REINTEGROS ANTICIPOS PAGAS AL PERSONAL						52.325,85	320.089,34
2010.00.32100	LICENCIAS URBANISTICAS.						11.308,69	2.135,56
2010.00.32301	TASA POR CONTROL DE CALIDAD						155,61	758,46
2010.00.32500	TASA EXPEDICION DOCUMENTOS ADMINIST						719,72	1.071,65
2010.00.33905	VALLAS, ANDAMIOS, ETC.						198.158,81	1.157.793,74
2010.00.39100	MULTAS POR INFRACCIONES URBANÍSTICAS						82.777,11	1.691.415,42
2010.00.39190	OTRAS MULTAS Y SANCIONES			600,00		600,00	515,22	62.239,67
2010.00.39300	INTERESES DE DEMORA.						27.167,75	12.213,09
2010.00.39901	INGR INDETERMINADOS CONTROL CALIDAD						34.356,35	164.192,80
2010.00.39902	ING. INDETERM EJECUC SUBSIDIARIAS						471.915,91	9.733.762,94
2010.00.40000	TRANSF CTES DEL AYTO A SUS OO. AA.							391,34
2010.00.54100	RTA INMUEBL ARRENDAMIENTO FINCAS URBANAS							1.034.500,00
2010.00.70000	TRANSF.CAPITAL DEL AYTO MAL.A SUS OO.AA.						21.661,89	3.587,48
2010.00.83003	REINTEGROS ANTICIPOS PAGAS AL PERSONAL							

GERENCIA DE URBANISMO

EJERCICIOS CERRADOS

EJECUCIÓN DE PRESUPUESTOS CERRADOS DESDE 1/1/2012 HASTA 31/12/2012

APLICACIÓN PRESUPUESTARIA	DESCRIPCIÓN	DERECHOS CANCELADOS				TOTAL DERECHOS CANCELADOS	RECAUDACIÓN	PENDIENTE DE COBRO
		COBROS EN ESPECIE	INSOLVENCIAS	PRESCRIPCIONES	OTRAS CAUSAS			
2011.00.32100	LICENCIAS URBANISTICAS.						221.398,96	1.534.646,39
2011.00.32301	TASA POR CONTROL DE CALIDAD						11.959,72	26.058,77
2011.00.32500	TASA POR EXPEDICION DE DOCUMENTOS ADMINI						1.027,80	3.267,22
2011.00.33905	VALLAS, ANDAMIOS, ETC.						135,75	11.840,36
2011.00.36100	VENTA DE FOTOCOPIAS Y OTROS PRODUCTOS DE						3,20	2,42
2011.00.39100	MULTAS POR INFRACCIONES URBANISTICAS						27.902,99	1.420.513,79
2011.00.39190	OTRAS MULTAS Y SANCIONES						33.412,48	694.691,98
2011.00.39300	INTERESES DE DEMORA.							339.501,40
2011.00.39610	CUOTAS DE URBANIZACION							
2011.00.39700	CANON POR APROVECHAMIENTOS URBANISTICOS							225,61
2011.00.39900	INGRESOS INDETERMINADOS.						33.996,83	25.443,09
2011.00.39901	INGRESOS INDETERMINADOS POR CONTROL DE C						1.628,79	351.552,89
2011.00.39902	ING. INDETERMINADOS POR EJECUCIONES SUBS						3.983.128,86	22.671.032,97
2011.00.40000	TRANSFERENCIAS CORRIENTES DEL AYUNTAMIEN							823,77
2011.00.54100	RENTA DE INMUEBLES PRODUCTO DEL ARRENDAM						759.736,20	794,19
2011.00.55090	OTRAS CONCESIONES ADMINISTRATIVAS CON CO							37.375,61
2011.00.55200	DERECHOS DE SUPERFICIE CON CONTRAPRESTAC						15.773.679,65	
2011.00.70000	TRANSFERENCIAS DE CAPITAL DEL AYUNTAMIEN						27.846,20	31.353,96
2011.00.83003	REINTEGRO DE ANTICIPOS DE PAGAS AL PERSO							
	TOTAL		175.773,07	79.090,87	2.998,27	257.862,21	50.477.361,25	47.976.220,52

EJERCICIOS CERRADOS (RESUMEN GENERAL POR EJERCICIO)
OBLIGACIONES DE PRESUPUESTOS CERRADOS DESDE 1/1/2012 HASTA 31/12/2012

Ejercicio	Obligaciones pendientes de pago a 1 de Enero	Modificaciones saldo inicial y anulaciones	Total Obligaciones	Prescripciones	Pagos realizados	Obligaciones Pendientes de Pago
1992	14.078,56	-14.078,56				
1994	13.522,77		13.522,77			13.522,77
1997	8.829,78		8.829,78			8.829,78
1999	371.158,60		371.158,60			371.158,60
2004	296.345,88		296.345,88			296.345,88
2005	2.546.459,13	-72.740,55	2.473.718,58			2.473.718,58
2006	36.658,47		36.658,47			36.658,47
2007						
2008	6,56		6,56			6,56
2009	788.968,63		788.968,63		137.850,25	651.118,38
2010	47.428,95		47.428,95		47.428,95	
2011	7.581.234,19	-3.205,10	7.578.029,09		7.541.645,24	36.383,85
TOTAL	11.704.691,52	-90.024,21	11.614.667,31		7.726.924,44	3.887.742,87

EJERCICIOS CERRADOS
OBLIGACIONES DE PRESUPUESTOS CERRADOS DESDE 1/1/2012 HASTA 31/12/2012

EJERCICIO 2012

Aplic. Presupuestaria	Descripción	Obligaciones pendientes de pago a 1 de Enero	Modificaciones saldo inicial y anulaciones	Total Obligaciones	Prescripciones	Pagos realizados	Obligaciones Pendientes de Pago
1992.00.1510.60000	INVERSION NUEVA EN TERRENOS	14.078,56	-14.078,56				
1994.00.1510.60000	INV.NUEVA INFR.Y BIENES USO GRAL.TERRENO	4.207,08		4.207,08			4.207,08
1994.00.1510.60900	INV.NUEVA INFR.Y BIENES USO GRAL. OTRAS	9.315,69		9.315,69			9.315,69
1997.00.1510.68100	TERRENOS Y BIENES NATURALES	8.829,78		8.829,78			8.829,78
1999.00.1511.60900	OBRAS NUEVAS INFR.Y BIEN.USO GRAL.OTRAS	371.158,60		371.158,60			371.158,60
2004.00.1510.71000	TRANSF.CAPITAL A OO.AA.ADMTVOS.ENT.LOCAL	296.345,88		296.345,88			296.345,88
2005.00.1510.60000	INVER.NUEVA INFR.Y B. USO GRAL. TERRENOS	75.528,25	-72.740,55	2.787,70			2.787,70
2005.00.1510.62200	INVERSION NUEVA EDIFICIOS Y OTRAS CONSTR	6.418,40		6.418,40			6.418,40
2005.00.1510.70000	TRANSF CAPITAL AL AYUNTAMIENTO DE MALAGA		138.338,76	138.338,76			138.338,76
2005.00.1510.71000	TRANSF.CAPITAL A OO.AA.ADMTVOS.ENT.LOCAL	2.464.512,48	-138.338,76	2.326.173,72			2.326.173,72
2006.00.1510.71000	A OO.AA.ADMIVOS. DE LA ENTIDAD LOCAL	36.658,47		36.658,47			36.658,47
2007.00.1510.60000	INVERSION NUEVA EN TERRENOS						
2008.00.0110.35200	INTERESES DE DEMORA	6,56		6,56			6,56
2008.00.1510.74000	TRANSF. CAPITAL A EMPRESAS ENT. LOCAL						
2009.00.0110.35200	INTERESES DE DEMORA	194,56		194,56		194,56	
2009.00.1510.60000	INVERSION NUEVA EN TERRENOS	788.774,07		788.774,07		137.655,69	651.118,38

EJERCICIOS CERRADOS
OBLIGACIONES DE PRESUPUESTOS CERRADOS DESDE 1/1/2012 HASTA 31/12/2012

EJERCICIO 2012

Aplic. Presupuestaria	Descripción	Obligaciones pendientes de pago a 1 de Enero	Modificaciones saldo inicial y anulaciones	Total Obligaciones	Prescripciones	Pagos realizados	Obligaciones Pendientes de Pago
2010.00.1501.22000	MATERIAL DE OFICINA ORDINARIO NO INVENTA						
2010.00.1501.62700	PROYECTOS COMPLEJOS						
2010.00.1510.22706	ESTUDIOS Y TRABAJOS TECNICOS						
2010.00.1510.22799	OTROS TRABAJOS REALIZADOS POR OTRAS						
2010.00.1510.60000	INVERSION NUEVA EN TERRENOS	47.428,95		47.428,95		47.428,95	
2010.00.1510.60900	OTRAS INVERSIONES NUEVAS EN INFRAESTRUCT						
2010.00.1510.62200	INV. NUEVA ASOCIADA AL FUNCIONAMIENTO OP						
2010.00.1510.63200	INVERSION DE REPOSICION ASOCIADA AL FUNC						
2010.00.1510.68100	GASTOS EN INVERSIONES DE BIENES PATRIMON						
2010.00.1510.71000	A OO.AA.ADMIVOS. DE LA ENTIDAD LOCAL						
2010.00.1510.74000	TRANSFERENCIAS DE CAPITAL A ENTES PUBLIC						
2010.00.1511.60900	OTRAS INVERSIONES NUEVAS EN INFRAESTRUCT						
2011.00.0110.35200	INTERESES DE DEMORA	9.447,98		9.447,98		9.447,98	
2011.00.0110.91300	AMORT.PTMOS.L/P ENTES FUERA S.PUBLICO						
2011.00.1501.13002	OTRAS REMUNERACIONES DEL PERSONAL LABORA						
2011.00.1501.21200	REPARACIONES, MANTENIMIENTO Y CONS. DE	367,64		367,64		367,64	

EJERCICIOS CERRADOS
OBLIGACIONES DE PRESUPUESTOS CERRADOS DESDE 1/1/2012 HASTA 31/12/2012

EJERCICIO 2012

Aplic. Presupuestaria	Descripción	Obligaciones pendientes de pago a 1 de Enero	Modificaciones saldo inicial y anulaciones	Total Obligaciones	Prescripciones	Pagos realizados	Obligaciones Pendientes de Pago
2011.00.1501.21400	REPARACIONES, MANTENIMIENTO Y CONS. DE	1.380,62		1.380,62		1.380,62	
2011.00.1501.21500	REPARACIONES, MANTENIMIENTO Y	3.217,37		3.217,37		3.217,37	
2011.00.1501.22000	MATERIAL DE OFICINA ORDINARIO NO INVENTA	5.709,43		5.709,43		5.709,43	
2011.00.1501.22001	PRENSA, REVISTAS, LIBROS Y OTRAS PUBLICA	993,07		993,07		993,07	
2011.00.1501.22002	MATERIAL INFORMATICO NO INVENTARIABLE	11.390,23		11.390,23		11.390,23	
2011.00.1501.22100	ENERGIA ELECTRICA	47.350,93		47.350,93		47.350,93	
2011.00.1501.22101	AGUA	906,98		906,98		906,98	
2011.00.1501.22103	COMBUSTIBLES Y CARBURANTES	3.989,41		3.989,41		3.989,41	
2011.00.1501.22104	VESTUARIO	354,00		354,00		354,00	
2011.00.1501.22110	PRODUCTOS DE LIMPIEZA Y ASEO	1.722,59		1.722,59		1.722,59	
2011.00.1501.22200	SERVICIOS DE TELECOMUNICACIONES	8.439,23		8.439,23		8.439,23	
2011.00.1501.22201	COMUNICACIONES POSTALES	4.528,59		4.528,59		4.528,59	
2011.00.1501.22204	SERVICIOS DE MENSAJERÍA	770,69		770,69		770,69	
2011.00.1501.22602	PUBLICIDAD Y PROPAGANDA	30.947,05		30.947,05		30.947,05	
2011.00.1501.22603	PUBLICACION EN DIARIOS OFICIALES	28.602,18		28.602,18		28.602,18	
2011.00.1501.22604	GASTOS JURIDICOS Y CONTENCIOSOS	1.917,91		1.917,91		1.917,91	

EJERCICIOS CERRADOS
OBLIGACIONES DE PRESUPUESTOS CERRADOS DESDE 1/1/2012 HASTA 31/12/2012

EJERCICIO 2012

Aplic. Presupuestaria	Descripción	Obligaciones pendientes de pago a 1 de Enero	Modificaciones saldo inicial y anulaciones	Total Obligaciones	Prescripciones	Pagos realizados	Obligaciones Pendientes de Pago
2011.00.1501.22606	REUNIONES, CONFERENCIAS Y CURSOS	11,00		11,00		11,00	
2011.00.1501.22700	LIMPIEZA Y ASEO	53.057,52		53.057,52		53.057,52	
2011.00.1501.22701	SERVICIOS DE SEGURIDAD	34.838,32		34.838,32		34.838,32	
2011.00.1501.22704	CUSTODIA, DEPOSITO Y ALMACENAJE	1.461,45		1.461,45		1.461,45	
2011.00.1501.22799	OTROS TRABAJOS REALIZADOS POR OTRAS	2.971,71		2.971,71		2.971,71	
2011.00.1501.23010	DIETAS DEL PERSONAL DIRECTIVO						
2011.00.1501.23020	DIETAS DEL PERSONAL NO DIRECTIVO						
2011.00.1501.23110	LOCOMOCION DEL PERSONAL DIRECTIVO						
2011.00.1501.23120	LOCOMOCION DEL PERSONAL NO DIRECTIVO						
2011.00.1501.60900	OTRAS INV NUEVAS INFR Y BIENES USO GRAL.						
2011.00.1501.62500	INVERSION NUEVA MOBILIARIO Y ENSERES						
2011.00.1501.62600	INVERSION NUEVA EQUIPOS PROC.INFORMACION	6.331,88		6.331,88		6.331,88	
2011.00.1501.62700	INV NUEVA FUNC SERV EN P COMPLEJOS	87.030,16		87.030,16		87.030,16	
2011.00.1501.62900	OTRAS INV NUEVAS FUNC OPRTVO SERVICIOS						
2011.00.1501.68100	GTOS INV B PATRIM TERRENOS Y B NATURALES						
2011.00.1501.83002	ANTICIPOS DE PAGAS AL PERSONAL	3.000,00		3.000,00		3.000,00	

EJERCICIOS CERRADOS
OBLIGACIONES DE PRESUPUESTOS CERRADOS DESDE 1/1/2012 HASTA 31/12/2012


EJERCICIO 2012

Aplic. Presupuestaria	Descripción	Obligaciones pendientes de pago a 1 de Enero	Modificaciones saldo inicial y anulaciones	Total Obligaciones	Prescripciones	Pagos realizados	Obligaciones Pendientes de Pago
2011.00.1510.13002	OTRAS REMUNERACIONES DEL PERSONAL LABORA						
2011.00.1510.22702	VALORACIONES Y PERITAJES	2.475,99		2.475,99		2.475,99	
2011.00.1510.22706	ESTUDIOS Y TRABAJOS TECNICOS	17.110,00		17.110,00		17.110,00	
2011.00.1510.22799	OTROS TRABAJOS REALIZADOS POR OTRAS	245.417,62		245.417,62		245.417,62	
2011.00.1510.48900	OTRAS TRANSFERENCIAS CORRIENTES A FAMILI	117.527,35	-841,98	116.685,37		116.685,37	
2011.00.1510.60000	INVERSION NUEVA EN TERRENOS	644.754,08		644.754,08		644.754,08	
2011.00.1510.60900	OTRAS INVERSIONES NUEVAS EN INFRAESTRUCT	399.392,72		399.392,72		399.392,72	
2011.00.1510.62200	INVERSION NUEVA ASOCIADA AL FUNCIONAMIEN	36.470,13		36.470,13		36.470,13	
2011.00.1510.62300	INV NUEVA FUNC SERV MAQ.INST.Y UTILLAJE						
2011.00.1510.62500	INV NUEVA FUNC SERV EN MOBILIARIO						
2011.00.1510.62700	INVERSION NUEVA ASOCIADA AL FUNCIONAMIEN	1.523,49		1.523,49		1.523,49	
2011.00.1510.63200	INVERSION DE REPOSICION ASOCIADA AL FUNC						
2011.00.1510.68100	GASTOS EN INVERSIONES DE BIENES PATRIMON	71.489,40	-2.363,12	69.126,28		32.742,43	36.383,85
2011.00.1510.70000	TRANSF CAPITAL AL AYUNTAMIENTO DE MALAGA						
2011.00.1510.71000	TRANSFERENCIAS DE CAPITAL A ORGANISMOS A	3.355.006,16		3.355.006,16		3.355.006,16	
2011.00.1510.72000	TRANSFERENCIAS DE CAPITAL A LA ADMINISTR						

EJERCICIOS CERRADOS
OBLIGACIONES DE PRESUPUESTOS CERRADOS DESDE 1/1/2012 HASTA 31/12/2012

EJERCICIO 2012

Aplic. Presupuestaria	Descripción	Obligaciones pendientes de pago a 1 de Enero	Modificaciones saldo inicial y anulaciones	Total Obligaciones	Prescripciones	Pagos realizados	Obligaciones Pendientes de Pago
2011.00.1510.74000	T CAPITAL A EE.PP. Y SDES DEL AYUNTAM						
2011.00.1511.13002	OTRAS REMUNERACIONES DEL PERSONAL LABORA						
2011.00.1511.22002	MATERIAL INFORMATICO NO INVENTARIABLE	1.337,78		1.337,78		1.337,78	
2011.00.1511.22799	OTROS TRABAJOS REALIZADOS POR OTRAS	21.240,00		21.240,00		21.240,00	
2011.00.1511.60900	OTRAS INVERSIONES NUEVAS EN INFRAESTRUCT	2.188.938,84		2.188.938,84		2.188.938,84	
2011.00.1511.61900	INVER.REPOS.INFR.Y B. USO GRAL. OTRAS	127.812,69		127.812,69		127.812,69	
2011.00.1511.62700	INVERSION NUEVA ASOCIADA AL FUNCIONAMEN						
2011.00.1511.68100	GTOS INV B PATRIM TERRENOS Y B NATURALES						
2011.00.1511.76700	TRANSFERENCIAS DE CAPITAL A CONSORCIOS						
		11.704.691,52	-90.024,21	11.614.667,31		7.726.924,44	3.887.742,87



**GERENCIA MUNICIPAL DE URBANISMO,
OBRAS E INFRAESTRUCTURA**

TESORERIA

***ACTA DE ARQUEO ORDINARIO
A 31 DE DICIEMBRE DE 2012
A LAS 15:00 HORAS.***

ACTA DE ARQUEO

Correspondiente al 31 de Diciembre de 2012
a las 15:00 horas.

En Málaga, siendo las quince horas del día treinta y uno de diciembre de dos mil doce, constituidos en la Tesorería de esta Gerencia los claveros que firman: Ordenador de Pagos, D. Diego Maldonado Carrillo; Interventor General, D. José Antonio González Jiménez; Tesorera Delegada, D^a. María Dolores Turanzas Romero, se procedió a efectuar el arqueo de fondos existente en esta fecha, y comprobados previamente los libros de contabilidad de la Intervención con los de la Tesorería, aparecieron conformes dando el siguiente resultado:

METÁLICO	Existencia del arqueo anterior	Ingresos desde dicho arqueo	Pagos desde dicho arqueo	Existencia
TOTAL	2.065.011,03	8.983.959,35	-7.724.398,53	3.324.571,85


VALORES	Existencia del arqueo anterior	Ingresos desde dicho arqueo	Pagos desde dicho arqueo	Existencia
TOTAL	79.770.908,46	62.261,13	-661.711,48	79.171.458,11

CLASIFICACION DE LA EXISTENCIA

Situación	Metálico	Valores	Total
ACF Antonio Villalba Moreno.....c/c 113	0,00	0,00	0,00
ACF M ^a Victoria Palacios Gómezc/c 7824	0,00	0,00	0,00
ACF Eugenio Santiago Alarcónc/c 104	0,00	0,00	0,00
Sumas Anticipos Caja Fija	0,00	0,00	0,00
En Unicaja Recaudación Cta. Restringida	452.816,65	0,00	452.816,65
En BBVA Recaudación Cta. Restringida	33.207,33	0,00	33.207,33
Sumas Ctas. Restringidas de Recaudación	486.023,98	0,00	486.023,98
En la Caja de la G.M.U.....	0,00	79.171.458,11	79.171.458,11
En Unicaja (of. 0146)	809.952,92	0,00	809.952,92
En BBVA	1.891.582,52	0,00	1.891.582,52
En La Caixa	627,25	0,00	627,25
En Santander Central Hispano	83,66	0,00	83,66
En CAJAMAR	136.301,52	0,00	136.301,52
CAJASOL (La Caixa)	0,00	0,00	0,00
SUMAS	3.324.571,85	79.171.458,11	82.496.029,96

Suman las existencias en el día de la fecha, la cantidad de tres millones trescientos veinticuatro mil quinientos setenta y un euros y ochenta y cinco céntimos en metálico y setenta y nueve millones ciento setenta y un mil cuatrocientos cincuenta y ocho euros y once céntimos en valores.

EL ORDENADOR DE PAGOS,



EL INTERVENTOR GENERAL,



LA TESORERA DELEGADA,





ACTA DE ARQUEO PRESUPUESTO 2012 Periodo desde 1/12 a 31/12

Existencia anterior al periodo	2.065.011,03
INGRESOS	
De Presupuesto.	6.769.162,02
Por operaciones no Presup.	1.825.951,28
Por Reintegros de Pago.	411.459,92
De Recursos de Otros Entes.	0,00
Por Movimientos Internos.	638.319,72
De Operaciones Comerciales	0,00
TOTAL INGRESOS	9.644.892,94
Suman Existencias + Ingresos	11.709.903,97
PAGOS	
De Presupuesto.	6.275.593,09
Por operaciones no Presup.	1.460.296,84
Por Devolución de Ingresos.	11.122,47
De Recursos de Otros Entes.	0,00
Por Movimientos Internos	638.319,72
De Operaciones Comerciales	0,00
Por diferencias de redondeo del Euro	0,00
TOTAL PAGOS	8.385.332,12
Existencias a fin del periodo	3.324.571,85

EL ORDENADOR DE PAGOS

EL INTERVENTOR GENERAL,

LA TESORERA DELEGADA,



ACTA DE ARQUEO PRESUPUESTO 2012 Período desde 1/12 a 31/12

ORD	Nombre de la Sucursal	Nº Cuenta	ANTERIOR		PERIODO		EXISTENCIAS
			SALDO INICIAL	INGRESOS	PAGOS	E. INICIAL	
001	CAJA OPERATIVA	0000000000					
101	BVA. RECAUDACION	0201505633	205.366,70	4.752.729,81	4.876.225,60	81.870,91	105.359,98
102	UNICAJA. RECAUDACION	3110000065	287.774,85	2.986.332,20	3.221.162,21	52.944,84	482.860,92
201	CAJAMAR	2720130198	465.982,57	301.678,09	551.412,21	216.248,45	300.003,35
202	LA CAIXA	0200313257	72.104,92	530,08	72.152,08	482,92	144,33
203	UNICAJA (0146)	0030025156	887.910,75	28.050.505,04	27.502.827,55	1.435.588,24	3.408.703,40
204	SCH	2716222195	39.367,24	100,35	39.383,93	83,66	
205	BVA	0011502727	1.555.976,52	33.627.646,81	35.019.139,87	164.483,46	3.552.417,36
207	UNICAJA DEPOSITOS	0020034332					
212	CAJASOL	1102000051	31.624,52	113,33	31.712,30	25,55	25,55
801	CUENTAS RESTRINGI	0000000000					
802	ANTICIPO CAJA FIA E	0230000104	11.255,32	90.000,00	61.698,90	39.556,42	39.556,42
803	ANTICIPO CAJA FIA A	0230000113		90.000,00	36.506,59	53.493,41	53.493,41
804	ANTICIPO CAJA FIA M	0030007824		45.000,00	24.766,83	20.233,17	20.233,17
901	FORMALIZACION	0000000000		30.750.209,63	102.187.197,70	2.065.011,03	1.400.108,04
Totales			3.557.363,39	100.694.845,34	102.187.197,70	2.065.011,03	9.249.497,38
							7.990.036,56
							1.400.108,04
							20.233,17
							53.493,41
							39.556,42
							25,55
							1.825.318,30
							83,66
							809.952,92
							627,25
							136.301,52
							452.816,65
							33.207,33
							154.023,56
							82.989,11
							379.950,28
							144,33
							4.034.338,72
							83,66
							1.891.582,52
							20.233,17
							53.493,41
							39.556,42
							1.400.108,04
							7.990.036,56
							3.324.571,85

EL ORDENADOR DE PAGOS,

EL INTERVENTOR GENERAL,

LA TESOERERA DE DEUDA,



ACTA DE ARQUEO PRESUPUESTO 2012 Periodo desde 1/12 a 31/12

ESTADO DEMOSTRATIVO DEL ACTA DE ARQUEO

INGRESOS

	INGRESOS BRUTOS	AJUSTES	INGRESOS LIQUIDOS
Existencia anterior al periodo	2.065.011,03		2.065.011,03
De Presupuesto de Ingresos, directos en Tesorería	6.764.581,53		6.764.581,53
Descontados en Pagos de Pto. Gastos	4.580,49	-4.580,49	0,00
Descontados en Pagos No Presupuestarios	0,00	0,00	0,00
Descontados en Pagos por Dev. Ingresos	0,00	0,00	0,00
Descontados en Pagos de Recursos Otros Entes	0,00	0,00	0,00
Aplicaciones Definitivas de Ingresos Presupuestarios	0,00	0,00	0,00
De Operaciones No Presupuestarias, directos en Tesorería	228.294,86		228.294,86
Descontados en Pagos de Pto. Gastos	373.872,85	-373.872,85	0,00
Descontados en Pagos No Presupuestarios	13.343,01	-13.343,01	0,00
Descontados en Pagos por Dev. Ingresos	51,91	-51,91	0,00
Descontados en Pagos de Recursos Otros Entes	0,00	0,00	0,00
Ingresos de IVA Repercutido Deducible	66.279,90		66.279,90
Aplicaciones Provisionales de Ingresos	1.144.108,75		1.144.108,75
Aplicaciones Definitivas de Ingresos No Presupuestarios	0,00	0,00	0,00
Aplicaciones Definitivas de IVA Repercutido Deducible	0,00	0,00	0,00
Por Reintegros de Pagos, directos en Tesorería	411.459,92		411.459,92
Descontados en Pagos a Reintegros de Gastos	0,00	0,00	0,00
Aplicaciones Definitivas a Reintegros de Gastos	0,00	0,00	0,00
De Recursos de Otros Entes Públicos, directos en Tesorería	0,00	0,00	0,00
Aplicaciones Definitivas de Recursos de Otros Entes	0,00	0,00	0,00
Por Movimientos Internos de Tesorería	638.319,72		638.319,72
De Operaciones Comerciales	0,00		0,00
	Descuentos en Reintegros	-3.447,30	-3.447,30
TOTAL INGRESOS	9.644.892,94	-395.295,56	9.249.597,38
Suman Existencias más INGRESOS	11.709.903,97		11.314.608,41

LA TESORERA DELEGADA,
EL INTERVENTOR GENERAL,
EL ORDENADOR DE PAGOS,

(Handwritten signatures and initials)



ACTA DE ARQUEO PRESUPUESTO 2012 Periodo desde 1/12 a 31/12

ESTADO DEMOSTRATIVO DEL ACTA DE ARQUEO

PAGOS	PAGOS BRUTOS	AJUSTES	PAGOS LIQUIDOS
De Presupuesto, directos de Tesorería	6.275.593,09		6.275.593,09
De Operaciones No Presupuestarias, directos en Tesorería	1.456.748,88		1.456.748,88
Pagos de IVA Soportado Deducible en Gastos	100,66		100,66
Pagos de IVA Soportado en Oper. No Presupuestarias	0,00		0,00
Pagos de IVA Soportado en Dev. de Ingresos	0,00		0,00
Por descuentos No Presupuestarios en Reintegros de Gastos	3.447,30		3.447,30
Por descuentos No Presupuestarios en Reintegros de R.O.E.	0,00		0,00
Por Aplicaciones Definitivas de Ingresos	0,00	0,00	0,00
Por Devolución de Ingresos, directos de Tesorería	11.122,47	0,00	11.122,47
Descontados en Reintegros de Pagos de Pto. de Gastos	0,00	0,00	0,00
Descontados en Reintegros de Pagos de Recursos Otros Entes	0,00	0,00	0,00
De Recursos de Otros Entes Públicos	0,00		0,00
Por Movimientos Internos de Tesorería	638.319,72		638.319,72
De Operaciones Comerciales	0,00		0,00
Descuentos en Pagos	-395.295,56	-395.295,56	-395.295,56
TOTAL PAGOS	8.385.332,12	-395.295,56	7.990.036,56
Existencias a fin del periodo	3.324.571,85		3.324.571,85

EL ORDENADOR DE PAGOS,

EL INTERVENTOR GENERAL,

LA TESORERA DELEGADA,

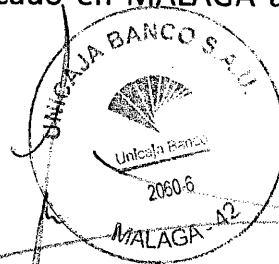


JOSE SALVADOR CARRASCO DURAN, INTERVENTOR DE
LA SUCURSAL 2060.6 MALAGA 42 DE UNICAJA BANCO
S.A.U., (Unicaja Banco)

CERTIFICA

Que consultados los archivos de esta Oficina el día **31 de DICIEMBRE de 2012**, a las 15 horas, aparece la cuenta número **2103 2060 60 0230000113** a nombre de **GERENCIA MUNICIPAL DE URBANISMO, OBRAS E INFRAEST. DE MÁLAGA**, con un saldo a su favor de **CERO EUROS (0,00€)**.

Y para que así conste, y a petición del interesado, se extiende el presente certificado en **MÁLAGA** a 11 de febrero de 2013.




Fdo. JOSÉ SALVADOR CARRASCO DURÁN
Interventor Sucursal 2060.6 MALAGA 42
MÁLAGA

JOSE SALVADOR CARRASCO DURAN, INTERVENTOR DE
LA SUCURSAL 2060.6 MALAGA 42 DE UNICAJA BANCO
S.A.U., (Unicaja Banco)

CERTIFICA

Que consultados los archivos de esta Oficina el día **31**
de **DICIEMBRE** de **2012**, a las 15 horas, aparece la
cuenta número **2103 2060 64 0030007824** a nombre
de **GERENCIA MUNICIPAL DE URBANISMO, OBRAS E**
INFRAEST. DE MÁLAGA, con un saldo a su favor de
CERO EUROS (0,00€).

Y para que así conste, y a petición del interesado, se
extiende el presente certificado en **MÁLAGA** a 11 de
febrero de 2013.




Fdo. JOSÉ SALVADOR CARRASCO DURÁN
Interventor Sucursal 2060.6 MALAGA 42
MÁLAGA

JOSE SALVADOR CARRASCO DURAN, INTERVENTOR DE
LA SUCURSAL 2060.6 MALAGA 42 DE UNICAJA BANCO
S.A.U., (Unicaja Banco)

CERTIFICA

Que consultados los archivos de esta Oficina el día **31 de DICIEMBRE de 2012**, a las 15 horas, aparece la cuenta número **2103 2060 68 0230000104** a nombre de **GERENCIA MUNICIPAL DE URBANISMO, OBRAS E INFRAEST. DE MÁLAGA**, con un saldo a su favor de **CERO EUROS (0,00€)**.

Y para que así conste, y a petición del interesado, se extiende el presente certificado en MÁLAGA a 11 de febrero de 2013.



Fdo. JOSÉ SALVADOR CARRASCO DURÁN
Interventor Sucursal 2060.6 MALAGA 42
MÁLAGA




JOSE SALVADOR CARRASCO DURAN, INTERVENTOR DE
LA SUCURSAL 2060.6 MALAGA 42 DE UNICAJA BANCO
S.A.U., (Unicaja Banco)

CERTIFICA

Que consultados los archivos de esta Oficina el día **31 de DICIEMBRE de 2012**, aparece la cuenta número **2103 2060 69 3110000065** a nombre de **GERENCIA MUNICIPAL DE URBANISMO, OBRAS E INFRAEST. DE MÁLAGA**, con un saldo a su favor de **CUATROCIENTOS CINCUENTA Y DOS MIL OCHOCIENTOS DIECISEIS EUROS CON SESENTA Y CINCO CENTIMOS (452.816,65€)**.

Y para que así conste, y a petición del interesado, se extiende el presente certificado en MÁLAGA a 11 de febrero de 2013.



Fdo. JOSÉ SALVADOR CARRASCO DURÁN
Interventor Sucursal 2060.6 MALAGA 42
MÁLAGA

BBVA

D./D^a. MARÍA DOLORES NAVAS BORRERO

en calidad de Apoderado del BANCO BILBAO VIZCAYA ARGENTARIA, S.A.
Sucursal 5918.

CERTIFICA


Que según consta en nuestros registros contables la cuenta abierta en esta Entidad a nombre de GERENCIA MUNICIPAL DE URBANISMO DE MALAGA, con N.I.F. P7990002C, que a continuación se relaciona, presentaba a fecha 31 de Diciembre de 2012 un saldo A SU FAVOR según el siguiente detalle:

0182-5918-43-0201505633: 33.207,33 € (treinta y tres mil doscientos siete euros con treinta y tres euros con quince céntimos de euro).

Y para que conste donde proceda, a petición de parte interesada, se expide el presente CERTIFICADO en MALAGA, a 6 de febrero de 2013.

BANCO BILBAO VIZCAYA ARGENTARIA, S.A.

Por Poder




JOSE SALVADOR CARRASCO DURAN, INTERVENTOR DE
LA SUCURSAL 2060.6 MALAGA 42 DE UNICAJA BANCO
S.A.U., (Unicaja Banco)

CERTIFICA

Que consultados los archivos de esta Oficina el día **31 de DICIEMBRE de 2012**, a las 15 horas, aparece la cuenta número **2103 0146 98 0030025156** a nombre de **GERENCIA MUNICIPAL DE URBANISMO, OBRAS E INFRAEST. DE MÁLAGA**, con un saldo a su favor de **OCHOCIENTOS ONCE MIL SETENTA Y OCHO EUROS CON NOVENTA Y SEIS CENTIMOS (811.078,96€)**.

Y para que así conste, y a petición del interesado, se extiende el presente certificado en MÁLAGA a 11 de febrero de 2013.



Fdo. JOSÉ SALVADOR CARRASCO DURÁN
Interventor Sucursal 2060.6 MALAGA 42
MÁLAGA

GERENCIA MUNICIPAL DE URBANISMO, OBRAS E INFRAESTRUCTURA DEL EXCMO. AYTO. DE MALAGA

CONCILIACIÓN BANCARIA

Conciliación de saldos al día 31/12/2012 a las 15:00 horas.

ORGANISMO:	UNICAJA OF. 2060	CUENTA N°:	30025156
CÓD. CONTABLE:		REALIZADA EL DÍA:	31/12/2012

Saldo según extracto del día: 31/12/2012 811.078,96

FECHA

APUNTES REGISTRADOS EN LIBROS Y NO EN EXTRACTOS

PAGOS

<i>09-nov-11</i>	Cheque nº 421488-4 a favor de Fernando Casado Bolín	67,75
<i>17-may-12</i>	Cheque nº 421428-0 a favor de Aniceto Jesús Murillo Más	21,23
<i>18-oct-12</i>	Cheque nº 421362-4 a favor de Couteleau y García S.A.	974,97
<i>27-nov-12</i>	Cheque nº 421386-0 a favor de Alfredo Alfonso De la Torre Prados	20,70
<i>27-nov-12</i>	Cheque nº 421389-3 a favor de María Isabel De la Torre Prados	20,70
<i>27-nov-12</i>	Cheque nº 2865810-3 a favor de Mª Carmen De la Torre Prados	20,69

Suman Pagos (a deducir) 1.126,04

COBROS

Suman cobros (a añadir) 0,00

APUNTES REGISTRADOS EN EXTRACTOS Y NO EN LIBROS

PAGOS

Suman pagos (a añadir) 0,00

COBROS

Suman cobros (a deducir) 0,00

(f) = (a) - (b) + (c) + (d) - (e)


Saldos según libros al día 31/12/2012 809.952,92

EL ORDENADOR DE PAGOS,

EL INTERVENTOR GENERAL,

LA TESORERA DELEGADA,





BBVA

D./D^a. MARÍA DOLORES NAVAS BORRERO

en calidad de Apoderado del BANCO BILBAO VIZCAYA ARGENTARIA, S.A.
Sucursal 5918.

CERTIFICA


Que según consta en nuestros registros contables la cuenta abierta en esta Entidad a nombre de GERENCIA MUNICIPAL DE URBANISMO DE MALAGA, con N.I.F. P7990002C, que a continuación se relaciona, presentaba a fecha 31 de Diciembre de 2012 un saldo A SU FAVOR según el siguiente detalle:

0182-5918-42-0011502727:	1.891.587,15 € (un millón ochocientos noventa y un mil quinientos ochenta y siete euros con quince céntimos de euro).
--------------------------	---

Y para que conste donde proceda, a petición de parte interesada, se expide el presente CERTIFICADO en MALAGA, a 6 de febrero de 2013.

BANCO BILBAO VIZCAYA ARGENTARIA, S.A.

Por Poder



GERENCIA MUNICIPAL DE URBANISMO, OBRAS E INFRAESTRUCTURA DEL EXCMO. AYTO. DE MALAGA

CONCILIACIÓN BANCARIA

Conciliación de saldos al día 31/12/2012 a las 15:00 horas.

ORGANISMO:	BBVA	CUENTA N°:	0011502727
CÓD. CONTABLE:		REALIZADA EL DÍA:	31/12/2012


Saldo según extracto del día: 31/12/2012 **1.891.587,15**


FECHA		
	APUNTES REGISTRADOS EN LIBROS Y NO EN EXTRACTOS	
	PAGOS	
31-dic-12	Cargo pendiente de amortización de prestamo	4,63
	Suman Pagos (a deducir)	4,63
	COBROS	
	Suman cobros (a añadir)	0,00
	APUNTES REGISTRADOS EN EXTRACTOS Y NO EN LIBROS	
	PAGOS	
	Suman pagos (a añadir)	0,00
	COBROS	
	Suman cobros (a deducir)	0,00
(f) = (a) - (b) + (c) + (d) - (e)	Saldos según libros al día 31/12/2012	1.891.582,52

EL ORDENADOR DE PAGOS,

EL INTERVENTOR GENERAL,

LA TESORERA DELEGADA,







JOAQUIN RAMIREZ FERNANDEZ, Apoderado de la oficina 8986, CENTRO INSTITUCIONES ANDALUCIA ORIENTAL, apoderado de CaixaBank, S.A., inscrita con el número 2100 en el Registro de Entidades Financieras del Banco de España, figurando asimismo inscrita en el Registro Mercantil de Barcelona al tomo 42657, folio 33, hoja B-41.232, con número de identificación fiscal A-08663619 y domiciliada en Barcelona, Avenida Diagonal 621

CERTIFICA

Que la entidad GERENCIA MUNICIPAL DE URBANISMO OBRAS E INFRAESTRUCTURAS con CIF número P79900020, es/son titular/es de la cuenta corriente a la vista número 2100-2107-55-0200313257 en la que opera con toda corrección y normalidad, sin que en nuestros registros conste nota desfavorable alguna en relación a este cliente. Dicho depósito acredita en fecha 31/12/2012 un saldo de 627,25 euros

Y para que así conste y surta efecto ante quien proceda, a petición del interesado, expide la presente certificación en MALAGA a 06/02/2013.

CAIXABANK, S.A.
8986, CENTRO INSTITUCIONES ANDALUCIA ORIENTAL



06 FEB. 2013

Centro Instituciones
Andalucía Oriental - 8986
Pl. de la Solidaridad, 12, P. 3.
29002 MALAGA

Ref: 8986-0064-2013


EL BANCO SANTANDER, S.A. OF. EMPRESAS DE MALAGA, SUC. 6728, Y EN SU NOMBRE Y REPRESENTACION D. MARIO GARCIA LORENZO, NIF 50.812.508-B Y D. JOSE ANTONIO BURGOS RUEDA, NIF 25.103.083-D

H A C E C O N S T A R

QUE LA CUENTA 0049 6728 87 2716222195 A NOMBRE DE GERENCIA MUNICIPAL DE URBANISMO OBRAS E INFRAESTRUCTURAS, CIF P7990002C, TENIA UN SALDO A SU FAVOR AL 31-12-2012, DE 83,66.-€ (OCHENTA Y TRES EUROS CON SESENTA Y SEIS CENTIMOS).

Y PARA QUE CONSTE Y A PETICION DEL INTERESADO, SE EXTIENDE EL PRESENTE DOCUMENTO EN MALAGA A 5 DE FEBRERO DE 2013.

Banco Santander, S.A.
Por poder,




ALEJANDRO VICARIA RUIZ, como interventor de **CAJAS RURALES UNIDAS, S.C.C.**, Oficina de **MÁLAGA- C/CORDOBA**

CERTIFICA:

Que según consta en nuestros archivos la Gerencia Municipal de Urbanismo, Obras e Infraestructuras con CIF P7990002C es **TITULAR** de la cuenta número **3058/0751/02/2720130198**, la cual presenta al día 31/12/2012 y a las 15:00 horas, un saldo contable acreedor de 136.301,52 Euros.

Y para que conste y surta efecto donde proceda, expido y firmo el presente certificado, en MALAGA, a 07 de Febrero de 2013.

**CAJAS RURALES UNIDAS
MALAGA- C/CORDOBA**



ACTA DE ARQUEO

Correspondiente al 30 de Noviembre de 2012
a las 15:00 horas.

En Málaga, siendo las quince horas del día treinta de noviembre de dos mil doce, constituidos en la Tesorería de esta Gerencia los claveros que firman: Ordenador de Pagos, D. Diego Maldonado Carrillo; Interventor General, D. José Antonio González Jiménez; Tesorera Delegada, D^a. María Dolores Turanzas Romero, se procedió a efectuar el arqueo de fondos existente en esta fecha, y comprobados previamente los libros de contabilidad de la Intervención con los de la Tesorería, aparecieron conformes dando el siguiente resultado:

METÁLICO	Existencia del arqueo anterior	Ingresos desde dicho arqueo	Pagos desde dicho arqueo	Existencia
TOTAL	2.524.511,52	14.105.859,12	-14.565.359,61	2.065.011,03

VALORES	Existencia del arqueo anterior	Ingresos desde dicho arqueo	Pagos desde dicho arqueo	Existencia
TOTAL	80.162.330,37	1.102.783,91	-1.494.205,82	79.770.908,46

CLASIFICACION DE LA EXISTENCIA


Situación	Metálico	Valores	Total
ACF Antonio Villalba Moreno.....c/c 113	53.493,41	0,00	53.493,41
ACF M ^a Victoria Palacios Gómezc/c 7824	20.233,17	0,00	20.233,17
ACF Eugenio Santiago Alarcónc/c 104	39.556,42	0,00	39.556,42
Sumas Anticipos Caja Fija	113.283,00	0,00	113.283,00
En Unicaja Recaudación Cta. Restrngida	52.944,84	0,00	52.944,84
En BBVA Recaudación Cta. Restrngida	81.870,91	0,00	81.870,91
Sumas Ctas. Restrngidas de Recaudación	134.815,75	0,00	134.815,75
En la Caja de la G.M.U.....	0,00	79.770.908,46	79.770.908,46
En Unicaja (of. 0146)	1.435.588,24	0,00	1.435.588,24
En BBVA	164.483,46	0,00	164.483,46
En La Caixa	482,92	0,00	482,92
En Santander Central Hispano	83,66	0,00	83,66
En CAJAMAR	216.248,45	0,00	216.248,45
CAJASOL (La Caixa)	25,55	0,00	25,55
SUMAS	2.065.011,03	79.770.908,46	81.835.919,49

Suman las existencias en el día de la fecha, la cantidad de dos millones sesenta y cinco mil once euros y tres céntimos en metálico y setenta y nueve millones setecientos setenta mil novecientos ocho euros y cuarenta y seis céntimos en valores.

EL ORDENADOR DE PAGOS,

EL INTERVENTOR GENERAL,

LA TESORERA DELEGADA,





TESORERÍA

EJERCICIO: 2012

CUENTA	DESCRIPCIÓN	C.C.C	DESCRIPCIÓN	SALDO INICIAL	COBROS	PAGOS	SALDO FINAL
5540	COBROS PENDIENTES DE APLICACION		INGRESOS PTES APLICACIÓN (NO UTILIZAR)				
			TOTAL 5540				
5700	CAJA OPERATIVA		CAJA OPERATIVA				
			TOTAL 5700				
57111	UNICAJA (0146)	2103.0146.98.0030025156	UNICAJA (0146)	887.910,75	31.459.208,44	31.537.166,27	809.952,92
			TOTAL 57111	887.910,75	31.459.208,44	31.537.166,27	809.952,92
57113	UNICAJA DEPOSITOS SUC.2060	2103.2060.65.0020034332	UNICAJA DEPOSITOS SUC.2060				
			TOTAL 57113				
57120	BBVA	0182.5918.42.0011502727	BBVA	1.555.976,52	37.180.064,17	36.844.458,17	1.891.582,52
			TOTAL 57120	1.555.976,52	37.180.064,17	36.844.458,17	1.891.582,52
57130	LA CAIXA	2100.2107.55.0200313257	LA CAIXA	72.104,92	674,41	72.152,08	627,25
			TOTAL 57130	72.104,92	674,41	72.152,08	627,25
57140	SCH	0049.6728.87.2716222195	SCH	39.367,24	100,35	39.383,93	83,66
			TOTAL 57140	39.367,24	100,35	39.383,93	83,66
57151	CAJAMAR (NOR)	3058.0751.02.2720130198	CAJAMAR	465.982,57	601.681,44	931.362,49	136.301,52
			TOTAL 57151	465.982,57	601.681,44	931.362,49	136.301,52

TESORERÍA

EJERCICIO: 2012

CUENTA	DESCRIPCIÓN	C.C.C	DESCRIPCIÓN	SALDO INICIAL	COBROS	PAGOS	SALDO FINAL
57162	CAJASOL	2106.0138.34.1102000051	CAJASOL	31.624,52	113,33	31.737,85	
			TOTAL 57162	31.624,52	113,33	31.737,85	
57310	UNICAJA. RECAUDACION CUENTA RESTRINGIDA	2103.2060.69.3110000065	UNICAJA. RECAUDACION CUENTA RESTRINGIDA	287.774,85	3.469.193,12	3.304.151,32	452.816,65
			TOTAL 57310	287.774,85	3.469.193,12	3.304.151,32	452.816,65
57320	BBVA. RECAUDACION CUENTA RESTRINGIDA	0182.5918.43.0201505633	BBVA. RECAUDACION CUENTA RESTRINGIDA	205.366,70	4.858.089,79	5.030.249,16	33.207,33
			TOTAL 57320	205.366,70	4.858.089,79	5.030.249,16	33.207,33
57511	ANT. CAJA FIJA	0011.0011.90.0000000000	CUENTAS RESTRINGIDAS ANTICIPOS				
57511	ANT. CAJA FIJA	2103.2060.64.0030007824	ANTICIPO CAJA FIJA MARIA VICTORIA P.		45.000,00	45.000,00	
57511	ANT. CAJA FIJA	2103.2060.60.0230000113	ANTICIPO CAJA FIJA ANTONIO V.		90.000,00	90.000,00	
57511	ANT. CAJA FIJA	2103.2060.68.0230000104	ANTICIPO CAJA FIJA EUGENIO	11.255,32	90.000,00	101.255,32	
			TOTAL 57511	11.255,32	225.000,00	236.255,32	
TOTAL				3.557.363,39	77.794.125,05	78.026.916,59	3.324.571,85

OBSERVACIONES:



Asunto: Ajuste del Resultado Presupuestario

A los efectos de la aplicación de la Regla 80 de la Orden EHA/4041/2004 , de 23 de noviembre , por la que se aprueba la Instrucción del modelo normal de contabilidad local para el cálculo del Resultado Presupuestario ajustado del ejercicio 2012, se informa que el importe de las obligaciones reconocidas que han sido financiadas con remanente de tesorería para gastos generales ha sido de 195.238,87 euros, siendo su desglose el que sigue:

PROYECTO DE GASTOS	PARTIDA (VINCULACIÓN)	CRÉDITO AUMENTADO	OBLIGACIONES RECONOCIDAS
20124ADQN1	15.600	195.238,87	195.238,87
TOTALES.....		195.238,87	195.238,87

Lo que se informa a los efectos de realizar los ajustes oportunos en el cálculo del resultado presupuestario del ejercicio 2012.

Málaga a 14 de febrero de 2012

EL JEFE DEL SERVICIO ECONÓMICO

Fdo.: Joaquín García-Cabrera Mata

EL JEFE DEL NEGOCIADO DE CONTABILIDAD

Fdo.: Francisco Pérez Doña





GASTOS CON FINANCIACIÓN AFECTADA

DESVIACIONES DE FINANCIACIÓN

EJERCICIO 2012

CÓDIGO DE GASTO	DESCRIPCIÓN	DESVIACIONES DEL EJERCICIO		DESVIACIONES ACUMULADAS	
		POSITIVAS	NEGATIVAS	POSITIVAS	NEGATIVAS
1990.2.0005.447	PAVIMENT.C/EMILIO THUILLER 2A.FASE		6.158,10		
1991.2.33.1	PROY.CIMENTACION VIVIENDAS HUERTA CORREO		41,46		
1991.2.C-75.2	RT/VS90. EXP.FINCA 6 ESTACIONES SERVICIO		5.002,64		
1991.2.V24.1	OBRAS P.P. SECTOR SUP-PD-1 STA.AMALIA	453,51			
1991.2.V30.1	REPARTO DE CARGAS CTRA. MALAGA-CARTAMA			7.212,15	
1991.2.V33.1	CARGAS PERI BAILEN	485.909,60	32.063,27	532.174,41	
1991.2.V5.5	URB.SG-T6 Y OTROS S.G.			87.338,10	
1991.3.V1.1	GESTION PLANEAMIENTO		8.077,60		
1991.3.V13.1	CONVENIO RENFE, PLAN ESPECIAL		13.276,46		
1992.2.V1.1	CARGAS EXT.LAS MORILLAS(BDA.PTO.LA TORRE			28.248,73	
1992.2.V6.6	PERI C/HIGUERAS			7.208,93	
1993.2.V10.1	COMPENSACION INTERPOLIGONAL SUP-T-7	11.370,71		50.913,56	
1994.2.BULT.1	SITUACIONES EXPROPIACION "EL BULTO"		90.706,96		
1994.2.OBRA.1	OBRAS EN ANEXO DE INVERSIONES 1994		113.196,39		
1994.2.UA58.1	INDEMNIZACION EXPROP.UA-58		27.045,54		



GASTOS CON FINANCIACIÓN AFECTADA

DESVIACIONES DE FINANCIACIÓN

EJERCICIO 2012

CÓDIGO DE GASTO	DESCRIPCIÓN	DESVIACIONES DEL EJERCICIO		DESVIACIONES ACUMULADAS	
		POSITIVAS	NEGATIVAS	POSITIVAS	NEGATIVAS
1995.2.EXPR.1	EXPROPIACIONES ANEXO INVERSIONES 1995		8.381,16		
1995.2.O.CO.1	OBRAS DE CONVENIO CON FINANC.OTRAS ADMN.		148.664,01		
1995.2.T-PE.1	NVA.DELIM.POLIGONAL PERI TRINIDAD-PERCH.		34.733,52		
1995.2.VTA..1	INVERS.A FINANC.CON VTA.HOTELERO PERIC-2		26.577,72		
1996.2.BARR.1	RESTO OBRAS URBANIZ.UA-P.2 BARRIGUILLA			29.758,05	
1996.2.O.NU.1	OBRAS NUEVAS Y PLANES		8.804,93		
1997.2.CERR.1	SANEAMIENTO CERRADO CALDERON 2ª FASE		36.301,41		
1997.2.EX.N.1	EXPROPIACIONES NO PMS PRESUPUESTO 1997		68.741,58	0,01	
1997.2.EXP..1	EXPROPIACIONES PMS PRESUPUESTO 1997		25.985,31		
1997.2.FERI.1	EXPROP.SUELO NUEVO RECINTO FERIAL		4.546,27		
1997.2.MERC.1	MERCADOS MUNICIPALES PTO.TORRE-CHURRIANA		270.455,45		
1997.2.PEIN.1	OBRAS URBANIZACION PEINADO GRANDE			11.954,14	
1997.2.UNED.1	TRANSFERENCIAS CONSORCIOS (UNED)		6,01		
1998.2.C.AR.1	ELAB.Y REDACCION CARTA ARQUEOL.MUNICIPAL		7.660,09		
1998.2.EXP..600	EXPROPIACIONES NO PMS		1.103,66		



GASTOS CON FINANCIACIÓN AFECTADA

EJERCICIO 2012

DESVIACIONES DE FINANCIACIÓN

CÓDIGO DE GASTO	DESCRIPCIÓN	DESVIACIONES DEL EJERCICIO		DESVIACIONES ACUMULADAS	
		POSITIVAS	NEGATIVAS	POSITIVAS	NEGATIVAS
1998.2.OBRA.1	OBRAS Y OTRAS ACTUACIONES		72.278,27		
1999.2.600P.1	EXPROPIACIONES FINANCIADAS CON POLIZA C.		35.493,41		
1999.2.680P.2	EXPROPIACIONES FINANCIADAS CON POLIZA C.		54.128,28	3.105,00	
1999.2.EXP..600	EXPROPIACIONES NO PATRIMONIO MPAL. SUELO			1.002.555,04	
1999.2.EXP..680	EXPROPIACIONES PATRIMONIO MPAL.SUELO		387.383,89		
1999.2.IZNA.1	AMPLIACION C/ IZNATE, PERIANA, S. RAFAEL		18.147,41		
2000.2.DIST.1	MEJORA URBANIZACION/EQUIP. EN DISTRITOS	2.359,15			
2000.2.EXP..600	EXPROPIACIONES BIENES NO PMS		84.237,10		
2000.2.EXP..680	EXPROPIACIONES BIENES PMS		73.541,59		
2001.2.ALUM.1	PLAN DE ALUMBRADO	639,11			
2001.2.EXP..600	EXPROPIACIONES BIENES NO PMS		5.602,81		
2001.2.EXP..680	EXPROPIACIONES BIENES PMS		7.487,69	156.964,03	
2002.2.D-IN.1	INFRAESTRUCTURAS Y BIENES. USO GENERAL	8.174,55		8.174,55	
2002.2.EXP..1	EXPROPIACIONES-TRANSF. CAPITAL		1,26		
2002.2.EXP..600	EXPROPIACIONES BIENES NO PMS		31.972,92		



GASTOS CON FINANCIACIÓN AFECTADA

DESVIACIONES DE FINANCIACIÓN

EJERCICIO 2012

CÓDIGO DE GASTO	DESCRIPCIÓN	DESVIACIONES DEL EJERCICIO		DESVIACIONES ACUMULADAS	
		POSITIVAS	NEGATIVAS	POSITIVAS	NEGATIVAS
2002.2.EXPR.1	EXPROPIACIONES		11.458,63	5.587,99	
2003.2.DUEN.1	POLIGONO II SUP P.1 DUENDE COOPERACION			15.185,06	
2003.2.EXP..1	ADQUISICION SUELO NO PMS	13.152,58		13.152,58	
2003.2.EXPR.1	EXPROPIACIONES			212.227,33	
2004.2.ESTR.1	RB.SISTEMA COOPERACION POLG.LA ESTRELLA			335.308,92	
2004.2.EXP..1	ADQUISICIONES DE SUELO NO P.M.S.		200,13	91.945,69	
2004.2.PEIB.1	P.E. INFRAES. BASICAS CHURRIANA-BAHIA MA	133.737,73		1.877.683,89	
2004.2.PEIB.2	P.E. INFRAES. BASICAS TEATINOS			483.275,05	
2004.2.POL.1	PROG.EUROPEO POL:ENTORNO MERCADO MAYORIS		169.472,47		
2005.2.BIBL.1	ADQUIS.FONDOS BIBLIOGRAFICOS UE PA-PT7			48.080,00	
2005.2.COOP.1	SISTEMA DE COOPERACION		75.039,28		
2005.2.EDIF.1	EDIFIC.FINANC.CON CONV.SANCHEZ BLANCA		6.556,84		
2005.2.HIDR.1	CONV. CONFEDERACIÓN HIDROGRÁFICA_DEL SUR			2.930.386,00	
2005.2.PEIB.1	P.E. INFRAES. BASICAS GUADALHORCE			94.191,95	
2005.2.PEIB.2	P.E. INFRAEST. BASICAS LITORAL ESTE			286.526,98	



GASTOS CON FINANCIACIÓN AFECTADA

DESVIACIONES DE FINANCIACIÓN

EJERCICIO 2012

CÓDIGO DE GASTO	DESCRIPCIÓN	DESVIACIONES DEL EJERCICIO		DESVIACIONES ACUMULADAS	
		POSITIVAS	NEGATIVAS	POSITIVAS	NEGATIVAS
2005.2.SBIM.1	TRAN.PMS-IMV-INS.POLICIA LOCAL PTO.TORRE		369.886,00		
2005.2.SEDE.1	NUEVA SEDE G.M.U.			427,73	
2005.2.VIRR.1	OBRAS PENDIENTES SUP-R.1 VIRREINAS			180.000,00	
2006.2.AMPL.1	PARTIDAS AMPLIABLES			0,03	
2006.2.AYTO.1	TRANSF.CAPITAL AL EXCMO. AYTO DE MALAGA		50,68		
2006.2.DESA.1	DESAFECTACION Nº 1 2006		704.114,63	4.650,99	
2006.2.EXP..1	EXPROPIACIONES NO PMS	6.008,35	332.749,88	38.802,85	
2006.2.EXPR.1	EXPROPIACIONES P.M.S.		584.180,96		
2006.2.FDM.1	TRANSF.CAPITAL A OO.AA.-FDM			645.487,81	
2006.2.IMV.1	TRANSF.CAPITAL A OO.AA- IMV		184.910,00	904.425,10	
2006.2.PRO.1	TRANSF.CAPITAL A EMPRESAS E.L.-PROMALAGA		23.778,95		
2007.2.AMPL.1	PARTIDAS AMPLIABLES			1.151.359,78	
2007.2.AYTO.1	TRANSF.CAPITAL AL EXCMO. AYTO.DE MALAGA		53,19		
2007.2.EDIF.1	OBRAS DE EDIFICACION	68.979,40		68.979,40	
2007.2.EXP..1	EXPROPIACIONES OTRAS FINANCIACIONES		158.734,77	639.938,97	



GASTOS CON FINANCIACIÓN AFECTADA

DESVIACIONES DE FINANCIACIÓN

EJERCICIO 2012

CÓDIGO DE GASTO	DESCRIPCIÓN	DESVIACIONES DEL EJERCICIO		DESVIACIONES ACUMULADAS	
		POSITIVAS	NEGATIVAS	POSITIVAS	NEGATIVAS
2007.2.EXPR.1	EXPROPIACIONES PMS		102.608,35	856.660,63	
2007.2.IMV.1	TRANSF.CAPITAL AL IMV			1.660.496,79	
2007.2.LIQU.1	LIQUID.MODIFIC.Y COMPLEMENT.ARQUITECTURA		25.764,37		
2007.2.NVAE.1	OBRA NUEVA DE EDIFICACION		821,44		
2007.2.REHA.1	REHAB.REF.AMPLIAC.O MEJORA EDIFICACIONES		19.793,57		
2007.2.TABA.1	REHAB.EDIFICIOS TABACALERA-CC Y SEDES AD		34.919,08	26.116,44	
2007.2.VIAR.1	EJECUCION VIARIOS	35.850,85	893,35		
2008.2.ADQU.1	ADQUISICIONES	364,62			
2008.2.ALCA.1	ARQUEOLOGIA C/ ALCAZABILLA		1.853,90		
2008.2.AMPL.1	PARTIDAS AMPLIABLES			220.370,53	
2008.2.AYTO.1	TRANSF.CAPITAL AL EXCMO. AYTO.DE MALAGA		9.358,63		
2008.2.DIST.1	MEJORAS E INFRAESTRUCTURAS EN DISTRITOS		197.435,36	19.371,45	
2008.2.EXP..1	EXPROPIACIONES NO PMS		1.259,38	6,07	
2008.2.EXPR.1	EXPROPIACIONES PMS		450.670,35	68.665,68	
2008.2.FDM.1	TRANSF.CAPITAL A LA FUNDACION DEPORTIVA			1.614,65	



GASTOS CON FINANCIACIÓN AFECTADA

DESVIACIONES DE FINANCIACIÓN

EJERCICIO 2012

CÓDIGO DE GASTO	DESCRIPCIÓN	DESVIACIONES DEL EJERCICIO		DESVIACIONES ACUMULADAS	
		POSITIVAS	NEGATIVAS	POSITIVAS	NEGATIVAS
2008.2.IMV.1	TRANSF.CAPITAL AL IMV		472.888,49	427.492,55	
2008.2.PRO.1	TRANSF.CAPITAL A PROMALAGA			22.090,59	
2008.2.TAU.1	TRANSFERENCIAS APROVECH.URBANISTICOS		23.170,19	271.876,08	
2008.2.TOMI.1	OBRAS EN UA PT.1 VAGUADA TOMILLAR			228.969,78	
2009.2.ADQU.1	ADQUISICIONES	38.655,26			
2009.2.AMPL.1	PARTIDAS AMPLIABLES		780,04		
2009.2.ARQU.1	DISTINTOS PROYECTOS DE ARQUITECTURA	10.882,22			
2009.2.AVE.1	TRANF.DE CAPITAL AL ESTADO - AVE	121.799,50	141.451,09		
2009.2.BULE.1	BULEVAR SOBRE VIAS SOTERRADAS DEL TREN			30.000,00	
2009.2.CALI.1	CONTROL CALIDAD OBRAS	182.926,05		1.334.455,30	
2009.2.EXP..1	EXPROPIACIONES NO PMS	10,46	10,46		
2009.2.GUAD.1	OBRAS REURBANIZ. POL. IND. GUADALHORCE	83.337,78	223.290,81	1.452.618,33	
2009.2.HORA.1	REMUNERACION HORAS PROY.PROTEJA - FEIL			7.510,58	
2009.2.JTAC.1	JUNTAS DE COMPENSACION	1.275,38		1.275,38	
2009.2.OBRA.1	PLANES DE OBRAS		39.894,25	58.518,20	



GASTOS CON FINANCIACIÓN AFECTADA

DESVIACIONES DE FINANCIACIÓN

EJERCICIO 2012

CÓDIGO DE GASTO	DESCRIPCIÓN	DESVIACIONES DEL EJERCICIO		DESVIACIONES ACUMULADAS	
		POSITIVAS	NEGATIVAS	POSITIVAS	NEGATIVAS
2009.2.REDA.1	REDAC.PROY.Y ASIST.TECNICAS PROJ.Y OBRAS	10.974,43			
2009.2.TURI.1	PLAN GENERAL DE TURISMO SOSTENIBLE 2009	143.017,40			
2009.2.URG..1	ACTUACIONES URGENTES EDIFICACION	47.503,03			
2010.2.ADQU.1	ADQUISICIONES	27.358,22	13.749,96		
2010.2.AMPL.1	PARTIDAS AMPLIABLES		38.379,20	885.243,06	
2010.2.EXP..1	EXPROPIACIONES NO PMS		30.072,88		
2010.2.EXPR.1	EXPROPIACIONES PMS		167.322,73		
2010.2.JTAC.1	JUNTAS DE COMPENSAC./SISTEMAS COOPERAC.	102.970,76	1.497,71	64.775,53	
2010.2.LIQU.2	LIQUID.,MODIF.Y COMPL.PROYECTOS Y OBRAS	2.239,68			
2010.2.LOUA.1	DESTINO ART. 75 LOUA		3.207.233,88	43.907,79	
2010.2.MEDI.1	CONVENIO PARQUE MEDITERRANEO		27.692,85	24.645,77	
2010.2.PIST.1	CUBRIMIENTO PISTAS DEPORTIVAS EXTERIORES	219.054,17			
2010.2.POTE.1	P.O.COOPER.TRANSFRONT.ESPAÑA-FRONT.EXTER			109.529,28	
2010.2.ROSA.1	OBRAS URBAN. SUP-CH.1 LOS ROSALES			269.421,60	
2010.2.SALI.1	OBRAS URBAN. PERI PT.7 SALINAS		9.493,77	27.925,55	



GASTOS CON FINANCIACIÓN AFECTADA

EJERCICIO 2012

DESVIACIONES DE FINANCIACIÓN

CÓDIGO DE GASTO	DESCRIPCIÓN	DESVIACIONES DEL EJERCICIO		DESVIACIONES ACUMULADAS	
		POSITIVAS	NEGATIVAS	POSITIVAS	NEGATIVAS
2010.2.SANC.1	85% IMPORTE SANCIONES URBANISTICAS			57.509,87	
2010.2.SUBS.1	AT.41 RD 60/2010:DESTINO MULTAS COERCITI	1.068.368,80		1.748.614,58	
2010.2.TABA.1	REHAB.EDIFICIOS TABACALERA Y MUSEOS		543.100,48	877.431,88	
2010.2.URG..1	ACTUACIONES URGENTES DE EDIFICACION		20.899,13		
2010.2.URG..2	PLAN CONSERV.Y RFMA.DE FIRMES Y PAVIM.	292.023,92			
2011.2.ADQN.1	ADQUISICIONES DE SUELOS NO PMS	211.544,00	1.068.068,75	4.260,68	
2011.2.ADQP.1	ADQUISICIONES SUELO PMS	155.486,48	3.911.427,24	525.255,23	276.159,17
2011.2.LOUA.1	DESTINO ART.75.2 LOUA		386.679,00	8.702,92	
2011.2.MINI.1	OBRAS URB. ED.LE.1 LA MINILLA		145.359,73	28.631,08	
2011.2.OBRA.1	24% LEY SUELO ESTATAL-ACT.INTERES PUBLIC		2.573.660,39	35.471,58	
2011.2.PLE2.1	CARGAS JARAZMIN SUR PERI LE.2			13.319,06	
2011.2.SANC.1	85% IMPORTE SANCIONES URBANISTICAS	151.164,25		755.595,73	
2011.2.VS11.1	INGRESOS PMS 49% ARTº 75 LOUA		1.044.152,61	392.744,66	
2012.2.ADQN.1	ADQUISICION DE SUELOS NO PMS	68.214,73		68.214,73	
2012.2.ALBA.1	REPARTO CARGAS ZONA ALBARICOCAL	99.679,97		99.679,97	



GASTOS CON FINANCIACIÓN AFECTADA

DESVIACIONES DE FINANCIACIÓN

EJERCICIO 2012

CÓDIGO DE GASTO	DESCRIPCIÓN	DESVIACIONES DEL EJERCICIO		DESVIACIONES ACUMULADAS	
		POSITIVAS	NEGATIVAS	POSITIVAS	NEGATIVAS
2012.2.AMPL.1	PARTIDAS AMPLIABLES	9.989,58		9.989,58	
2012.2.ATAL.1	OBRAS ZONALES SUP-T.2 "TORRE ATALAYA"	315.232,55		315.232,55	
2012.2.CONV.1	OBRAS FINANCIADAS CON CONVENIOS URBANISTICOS	4.512.912,34		4.512.912,34	
2012.2.CORN.1	VIAL DE CORNISA	223.937,12		223.937,12	
2012.2.IMV.1	TRANSFERENCIAS AL IMV	1.565.531,83		1.565.531,83	
2012.2.INTE.1	OBRAS URBANIZACION PERI G-3 INTELHORCE	349.687,21		349.687,21	
2012.2.LOUA.1	ADQUISICION SUELO PMS	1.403.947,12		1.403.947,12	
2012.2.OBPT.1	OBRAS FINANCIADAS CON INGRESOS DE PARTICULARES	56.995,40		56.995,40	
2012.2.OBRA.1	INVERSION PROYECTO Y OBRAS	339.179,63		339.179,63	
2012.2.PBCA.1	PLAN ESPECIAL INFRAESTRUCTURAS BASICAS CAMPANILLAS	14.440,18		14.440,18	
2012.2.PT1.1	PERI PT-1 FUENTE ALEGRE	598.379,78		598.379,78	
2012.2.SANC.1	ACTUACIONES EN EQUIPAMIENTOS Y ESPACIOS LIBRES	163.628,42		163.628,42	
TOTAL		13.359.347,81	19.264.644,00	34.236.081,54	276.159,17



OPERACIONES NO PRESUPUESTARIAS DE TESORERÍA

EJERCICIO: 2012

1.- DEUDORES

CONCEPTO	DESCRIPCIÓN	SALDO 1 DE ENERO	MODIFICACIONES SALDO INICIAL	CARGOS REALIZADOS EN EJERCICIO	TOTAL DEUDORES	ABONOS REALIZADOS EN EJERCICIO	DEUDORES PENDIENTES DE COBRO A 31 DE DICIEMBRE
10001	DEPOSITOS CONSTITUIDOS						
10020	PAGOS DUPLICADOS O EXCESIVOS						
10030	SEGURIDAD SOCIAL DEUDORA						
10040	HACIENDA PUBLICA DEUDORA POR IVA	3.779.118,16		101.711,83	3.880.829,99	228.328,09	3.652.501,90
10042	DEUDORES POR IVA	360.784,18		91.540,99	452.325,17	312.056,64	140.268,53
10050	ANTICIPOS Y PRESTAMOS CONCEDIDOS						
10054	ANUNCIOS A CARGO DE PARTICULARES						
10999	INGRESOS DE APLICACION ANTICIPADA						
90001	H.P. IVA SOPORTADO	88.950,90		19.397,65	108.348,55	108.247,89	100,66
TOTAL		4.228.853,24		212.650,47	4.441.503,71	648.632,62	3.792.871,09



OPERACIONES NO PRESUPUESTARIAS DE TESORERÍA

EJERCICIO: 2012

2.- ACREEDORES

CONCEPTO	DESCRIPCIÓN	SALDO 1 DE ENERO	MODIFICACIONES SALDO INICIAL	ABONOS REALIZADOS EN EJERCICIO	TOTAL ACREEDORES	CARGOS REALIZADOS EN EJERCICIO	ACREEDORES PDTES. DE PAGO A 31 DE DICIEMBRE
20001	I.R.P.F. RETENCION TRABAJO PERSONAL	2.430,24		10.457,55	12.887,79	11.540,95	1.346,84
20002	I.R.P.F. RETENCION CAPITAL MOBILIARIO						
20003	I.R.P.F.,RETENCION PAGOS A NO RESIDENTES	828,82			828,82	828,82	
20004	I.R.P.F. ARRENDAMIENTOS	939,85			939,85	939,85	
20005	IRPF NOMINA	468.389,34		3.160.193,51	3.628.582,85	3.386.647,91	241.934,94
20030	CUOTA DEL TRABAJADOR A LA SEG.SOCIAL	65.351,69		779.032,19	844.383,88	780.479,26	63.904,62
20040	HACIENDA PUBLICA ACREEDORA POR IVA			228.328,09	228.328,09	228.328,09	
20041	IVA RETENIDO A NO RESIDENTES						
20049	ACREEDORES POR IVA	86.483,60		19.604,02	106.087,62	105.827,45	260,17
20050	OTRAS RETENCIONES AL PERSONAL	405,17			405,17		405,17
20060	RETENCIONES JUDICIALES DE HABERES			25.183,10	25.183,10	25.183,10	
20071	CUOTA CENTRAL SINDICAL_UGT	93,60		962,60	1.056,20	977,80	78,40
20072	CUOTA CENTRAL SINDICAL CCOO	473,00		5.194,80	5.667,80	5.268,20	399,60
20073	CUOTA SINDICAL TECS			1.696,00	1.696,00	1.530,00	166,00
20080	FIANZAS DE EJECUCION DE OBRAS	91.038,44			91.038,44		91.038,44
20081	FIANZAS DE CONTRATOS	116.047,58		36.996,84	153.044,42	45.780,90	107.263,52
20082	FIANZAS DETERIORO Y RECONST. PAVIMENTO	1.720.355,46		382.998,47	2.103.353,93	429.604,84	1.673.749,09
	TOTAL	2.552.836,79		4.650.647,17	7.203.483,96	5.022.937,17	2.180.546,79



OPERACIONES NO PRESUPUESTARIAS DE TESORERÍA

EJERCICIO: 2012

2.- ACREEDORES

CONCEPTO	DESCRIPCIÓN	SALDO 1 DE ENERO	MODIFICACIONES SALDO INICIAL	ABONOS REALIZADOS EN EJERCICIO	TOTAL ACREEDORES	CARGOS REALIZADOS EN EJERCICIO	ACREEDORES PDTES. DE PAGO A 31 DE DICIEMBRE
20083	FIANZAS DE CONCURSOS Y SUBASTAS	82.953,63			82.953,63		82.953,63
20084	FIANZAS CONTRATOS ADJUDICACION DIRECTA						
20085	FIANZAS RETENIDAS EN FACT.JUNTAS COMPENS	36.411,28			36.411,28		36.411,28
20110	DEPOSITOS RECIBIDOS DE ENTES PUBLICOS	437,49			437,49		437,49
20111	DEPOS.J.ANDALUC.EXPROP.TRINIDAD-PERCHEL	234,25			234,25		234,25
20124	EXPR.PERI SANCTI ESPIRITU Y C.LOS PRADOS	1.484,86			1.484,86		1.484,86
20126	EXPROPIACIONES A FAVOR DE TERCEROS	162.290,68		448.664,13	610.954,81	480.069,07	130.885,74
20128	FONDO SOCIAL	5.943,11		3.992,23	9.935,34	8.797,62	1.137,72
20140	DEPOSITOS DE VARIOS	5.374,25			5.374,25		5.374,25
20142	AFECCIONES FISCALES	434.747,14			434.747,14	431.676,94	3.070,20
20151	DEPOSITOS DE CONTROL DE CALIDAD	125.428,86		106.836,63	232.265,49	186.373,35	45.892,14
20152	FIANZAS Y DEPOSITOS A LARGO PLAZO	3.230.709,42			3.230.709,42	323.122,88	2.907.586,54
20153	FIANZAS DE VALLAS PUBLICITARIAS	20.826,55			20.826,55		20.826,55
20154	FIANZAS Y DPTOS. DE CARGAS URBANISTICAS	6.209.128,40		1.014.323,24	7.223.451,64	1.954.629,88	5.268.821,76
20155	GARANTIA OBRAS URBANIZACION	1.151.367,58		67.886,77	1.219.254,35	87.030,21	1.132.224,14
20166	GTOS.URBANIZAC.SUP-CH-3"AEROPUERTO"	959,76			959,76		959,76
20167	CERTIF.DESCUBIERTO EN FAVOR DE OTROS	616,84		141.140,70	141.757,54	21.382,61	120.374,93
	TOTAL	14.021.750,89		6.433.490,87	20.455.241,76	8.516.019,73	11.939.222,03



OPERACIONES NO PRESUPUESTARIAS DE TESORERÍA

EJERCICIO: 2012

2.- ACREEDORES

CONCEPTO	DESCRIPCIÓN	SALDO 1 DE ENERO	MODIFICACIONES SALDO INICIAL	ABONOS REALIZADOS EN EJERCICIO	TOTAL ACREEDORES	CARGOS REALIZADOS EN EJERCICIO	ACREEDORES PDTES. DE PAGO A 31 DE DICIEMBRE
20168	DEPOSITOS DE COMPENSACION INTERPOLIGONAL	54.836,73			54.836,73	14.440,18	40.396,55
20169	FIANZAS EN GARANTIA DEUDA TRIBUTARIA	750,00		2.823,00	3.573,00		3.573,00
20171	TRANSFERENCIAS BANCARIAS NO EFECTUADAS	226,70			226,70		226,70
20172	RESCATE DEPOSITO DE HACIENDA			825.806,15	825.806,15	825.806,15	
20176	FIANZAS Y DPTOS. DE CUOTAS URBANIZACION	9.450,00			9.450,00		9.450,00
20177	DEPOSITOS CONVENIOS URBANISTICOS	26.763.579,33		3.169.261,50	29.932.840,83	14.538.888,83	15.393.952,00
20178	INGRESOS PARA TRANSFERIR A OTROS	7.255,13		182,94	7.438,07		7.438,07
20183	DEPOSITO RETENCION 4% OBRAS	180.525,07			180.525,07	180.525,07	
20603	ACREEDORES POR INGRESOS EXCESIVOS	76.129,07		298,78	76.427,85		76.427,85
20999	CONCEPTO DE EMBARGOS	100,02		151.910,30	152.010,32	119.092,64	32.917,68
91001	H.P. IVA REPERCUTIDO	58.761,66		176.412,36	235.174,02	235.070,52	103,50
TOTAL		41.173.364,60		10.760.185,90	51.933.550,50	24.429.843,12	27.503.707,38



OPERACIONES NO PRESUPUESTARIAS DE TESORERÍA

EJERCICIO: 2012

3.- APLICAC. PENDIENTES DE APLICACIÓN. COBROS.

CONCEPTO	DESCRIPCIÓN	COBROS PDTES. DE APLICACIÓN A 1 DE ENERO	MODIFICACIONES SALDO INICIAL	COBROS REALIZADOS EN EJERCICIO	TOTAL COBROS PDTES. APLICACIÓN	COBROS APLICADOS EN EJERCICIO	COBROS PDTES. DE APLICACIÓN A 31 DE DICIEMBRE
30105	INGRESOS ENTIDADES COLABORADORAS PTES.AP	267.942,14			267.942,14		267.942,14
30106	INGRESOS AGENTES RECAUDADORES PTES.APLIC	1.781.266,62		837.545,14	2.618.811,76	2.325.523,92	293.287,84
30109	INGRESOS PENDIENTES DE FORMALIZACION	284.874,18		8.327.282,91	8.612.157,09	7.826.297,22	785.859,87
30111	INGR.PTES.APLIC.(CARGAS URB.-AVAL)	659.399,18		174.908,30	834.307,48	834.307,48	
30112	INGR.PTES.APLIC.(IND.SUST.APROV.URBAN.)	6.619,35			6.619,35		6.619,35
30113	INGR.PTES.APLIC.(CONVENIO GASOLINERAS)	87.630,70			87.630,70		87.630,70
30116	INGR.PTES.APLIC.(TRANSF.J.ANDALUCIA)	1.595,03			1.595,03		1.595,03
30120	ING.P.APL. (RETENCION ANUNCIOS A/C PART)	6.606,92		15.952,58	22.559,50		22.559,50
30121	INGR.P.APL. (RETENCION SELLOS MUNIC.Y R)	16.142,22		67.373,88	83.516,10		83.516,10
30122	INGR.PTES.APLIC. (CARGAS URBAN. Y EJECUCIÓN AVALES			1.138.846,24	1.138.846,24		1.138.846,24
	TOTAL	3.112.076,34		10.561.909,05	13.673.985,39	10.986.128,62	2.687.856,77



OPERACIONES NO PRESUPUESTARIAS DE TESORERÍA

EJERCICIO: 2012

4.- APLICAC. PENDIENTES DE APLICACIÓN. PAGOS.

CONCEPTO	DESCRIPCIÓN	PAGOS PDTES. APLICACIÓN A 1 DE ENERO	MODIFICACIONES SALDO INICIAL	PAGOS REALIZADOS EN EJERCICIO	TOTAL PAGOS PDTES. APLICACIÓN	PAGOS APLICADOS EN EJERCICIO	PAGOS PDTES. DE APLICACIÓN A 31 DE DICIEMBRE
40001	PAGOS PENDIENTES DE APLICACION			24.667,13	24.667,13	24.667,13	
40053	PAGOS PENDIENTES DE APLICACION	12.465,20		292.886,80	305.352,00	287.734,59	17.617,41
42000	PROVISIONES DE FONDOS PARA ANTICIPOS DE CAJA FIJA PTES. DE J			123.818,37	123.818,37	123.818,37	
TOTAL		12.465,20		441.372,30	453.837,50	436.220,09	17.617,41



ESTADO DE VALORES RECIBIDOS EN DEPÓSITO

EJERCICIO: 2012

CONCEPTO	DESCRIPCIÓN	SALDO 1 DE ENERO	MODIFICACIONES SALDO INICIAL	DEPÓSITOS RECIBIDOS EN EJERCICIO	TOTAL DEPÓSITOS RECIBIDOS	DEPÓSITOS CANCELADOS	DEPÓSITOS PENDIENTES DE DEVOLUCIÓN A 31 DE DICIEMBRE
70300	OTROS VALORES EN DEPOSITO DE OBRAS	70.621.059,15		2.309.234,15	72.930.293,30	10.810.557,50	62.119.735,80
70301	VALORES EN DEPOSITO CONVENIOS URBANIST.	7.924.254,49			7.924.254,49	2.393.057,50	5.531.196,99
70302	VALORES EN DEPOSITO DE CONTRATOS	6.516.400,08		897.417,10	7.413.817,18	2.858.052,23	4.555.764,95
70303	VALORES EN DEPOSITO VALLAS PUBLICITARIAS						
70304	VALORES EN DEPOSITO CONCURSOS Y SUBASTAS	1.237.797,21		220.208,44	1.458.005,65		1.458.005,65
70305	VALORES EN DEPOSITO TASAS RECURRIDAS	96.759,38		55.969,10	152.728,48	55.969,10	96.759,38
70306	VALORES EN GARANTIA DE EXPROPIACIONES	2.494.591,18			2.494.591,18	1.331.374,76	1.163.216,42
70307	VALORES EN GARANTIA DE T.A.U.	1.175.714,70			1.175.714,70		1.175.714,70
70400	AVALES CUSTODIADOS EN LA TESORERIA MPAL						
70401	AVALES EN GARANTIA DE DEUDA TRIBUTARIA	2.071.804,60			2.071.804,60		2.071.804,60
70500	ACCIONES EN GARANTIA DE APLAZAM.Y FRAC.						
70600	OBLIGACIONES EN GARANTIA DE APLAZ.Y FRAC						
70700	DEUDA PUBLICA EN GARANTIA DE APLA.Y FRA.						
70800	OTROS VALORES EN GARANTIA DE APLA.Y FRA.	3.453.454,83		774.032,96	4.227.487,79	3.228.228,17	999.259,62
TOTAL		95.591.835,62		4.256.861,75	99.848.697,37	20.677.239,26	79.171.458,11



RESUMEN TIPO MODIFICACIONES PRESUPUESTARIAS	Nº MODIF.
INCORPORACIÓN DE REMANENTES DE CRÉDITO	3
GENERACIÓN DE CRÉDITOS	14
SUPLEMENTO DE CRÉDITOS FINANCIADO CON REMANENTE LÍQUIDO DE TESORERÍA	1
SUPLEMENTO DE CRÉDITOS FINANCIADO CON BAJAS POR ANULACIÓN	2
TRANSFERENCIAS DE CRÉDITOS	1
AMPLIACIONES DE CRÉDITOS (por anticipos reintegrables)	13
OTRAS AMPLIACIONES DE CRÉDITOS	4
Nº TOTAL MODIFICACIONES	38



PRESUPUESTO DE GASTOS. EJERCICIO CORRIENTE

MODIFICACIONES DE CRÉDITO

EJERCICIO 2012

APLIC. PRESUPUESTARIA	DESCRIPCIÓN	CRÉDITOS EXTRAORD.	SUPLEMENTOS DE CRÉDITO	AMPLIACIONES DE CRÉDITO	TRANSFERENCIAS CRÉDITO		INCORPORACIÓN REMANENTES DE CRÉDITO	CRÉDITOS GENERADOS	BAJAS POR ANULACIÓN	AJUSTES POR PRORROGA	TOTAL MODIFICACIÓN
					POSITIVAS	NEGATIVAS					
00.1501.21000	REP MTO Y CONS INFRAEST Y B NATURALES				61.500,00						61.500,00
00.1501.21300	REP MTO Y CONS MAQU INST Y UTILLAJE				500,00						500,00
00.1501.21400	REP MTO Y CONS MATERIAL TRANSPORTE				15.000,00						15.000,00
00.1501.22000	MATERIAL OFICINA ORDIN NO INVENTARIABLE						184,87		184,87		
00.1501.22500	TRIBUTOS ESTATALES					77.000,00					-77.000,00
00.1501.62500	INV NUEVA FUNC SERV EN MOBILIARIO						3.728,88		3.728,88		
00.1501.62600	INV NUEVA FUNC SERV EQU PROCESOS INFORM						17.807,05				17.807,05
00.1501.62700	INV NUEVA FUNC SERV EN P COMPLEJOS						140.036,12				140.036,12
00.1501.62900	OTRAS INV NUEVAS FUNC OPRTVO SERVICIOS						48.080,00				48.080,00
00.1501.83002	ANTICIPOS DE PAGAS AL PERSONAL			58.430,00							58.430,00
00.1510.13002	OTRAS REMUNER PERSONAL LABORAL FIJO						323,47				323,47
00.1510.22706	ESTUDIOS Y TRABAJOS TECNICOS						1.182.249,29	182.926,05	28.829,28		1.336.346,06
00.1510.22799	OTROS TRAB R POR OTRAS EMPR Y PROFES			1.075.964,54			696.163,45				1.772.127,99
00.1510.48900	OTRAS T CTES FAMILIAS E INST SIN F LUCRO						1,60				1,60
00.1510.60000	INVERSION NUEVA EN TERRENOS		3.235.817,95	7.738,65			6.139.850,70	6.366.279,26	146.931,25		15.602.755,31
00.1510.60900	OTRAS INV NUEVAS INFR Y BIENES USO GRAL						6.400.062,25	919.028,94	76.934,64		7.242.156,55
00.1510.62200	INV NUEVA FUNC SERV EDIF Y OTRAS CONSTR						4.518.002,21	393.783,55	1.046.883,23		3.864.902,53
00.1510.62700	INV NUEVA FUNC SERV EN P COMPLEJOS		1.090.876,00				3.016.926,57				4.107.802,57
00.1510.63200	INV REP FUNC SERV EDIF Y OTRAS CONSTR						1.558.358,93		546.791,05		1.011.567,88
00.1510.68100	GTOS INV B PATRIM TERRENOS Y B. NTRALES		845.094,45				12.258.537,56	369.532,91	845.094,45		12.628.070,47
00.1510.70000	TRANSF CAPITAL AL AYUNTAMIENTO DE MALAGA		505.764,74				9.462,50		9.462,50		505.764,74



PRESUPUESTO DE GASTOS. EJERCICIO CORRIENTE

EJERCICIO 2012

MODIFICACIONES DE CRÉDITO

APLIC. SUPUESTARIA	DESCRIPCIÓN	CRÉDITOS EXTRAORD.	SUPLEMENTOS DE CRÉDITO	AMPLIACIONES DE CRÉDITO	TRANSFERENCIAS CRÉDITO		INCORPORACIÓN REMANENTES DE CRÉDITO	CRÉDITOS GENERADOS	BAJAS POR ANULACIÓN	AJUSTES POR PRORROGA	TOTAL MODIFICACIÓN
					POSITIVAS	NEGATIVAS					
00.1510.71000	TRANSF CAPITAL A OO AA DEL AYTO MALAGA						4.667.201,39	165.531,83	875.650,74		3.957.082,48
00.1510.72000	TRANSF CAPITAL A LA ADMON GRAL ESTADO						162.127,60				162.127,60
00.1510.74000	T CAPITAL A EE.PP. Y SDES DEL AYUNTAM						45.869,54		23.778,95		22.090,59
00.1511.13002	OTRAS REMUNER PERSONAL LABORAL FIJO						7.187,11				7.187,11
00.1511.60900	OTRAS INV NUEVAS INFR Y BIENES USO GRAL			979.612,74			16.770.758,48	4.657.962,95	1.973.469,08		20.434.865,09
00.1511.61900	OTRAS INV REP INFR Y BIENES USO GRAL						1.685.478,53	787.198,65	3.743,64		2.468.933,54
00.1511.62700	INV NUEVA FUNC SERV EN P COMPLEJOS						2.820.828,23				2.820.828,23
00.1511.76700	TRANSFERENCIAS DE CAPITAL A CONSORCIOS						6,01		6,01		
TOTAL			5.677.553,14	2.121.745,93	77.000,00	77.000,00	62.149.232,34	13.842.244,14	5.581.488,57		78.209.286,98

A los efectos de la emisión del informe sobre la estabilidad presupuestaria que se deduce de la liquidación del ejercicio 2012 se hace preciso que, a la mayor brevedad posible, se emita informe acerca de los ajustes que, por aplicación de los criterios del Sistema Europeo de Cuentas Nacionales y Regionales (SEC95), han de realizarse a la liquidación de referencia, según el siguiente esquema:

GASTOS:

Gastos pendientes de aplicar a presupuesto.

Las obligaciones reconocidas en el ejercicio 2012 de gastos realizados en ejercicios cerrados no se consideran gastos en contabilidad nacional. (saldo de la cuenta 413 a 1-1-2012).

Si se consideran gastos en contabilidad nacional las obligaciones pendientes de aplicar al presupuesto correspondientes a gastos realizados en el ejercicio, (saldo de la cuenta 413 a 31-12-2012).

Saldo inicial 413 a 1/1/2012 – saldo final 413 a 31/12/2012 = + ó -

Si es positivo ajusta como menor gasto no financiero.

Si es negativo ajusta como mayor gasto no financiero.

CAPITULO	Oblig. Rec. en 2012 cta. 413 (1)	Gastos pendiente aplicar a ppto. Cta.413 a 31/12/2012 (2)	Diferencia (1-2)
I	380,00		380,00
II	129.533,34	876,35	128.656,99
III			
IV			
VI	1.870.457,63		1.870.457,63
VII			
TOTALES	2.000.370,97	876,35	1.999.494,62

Intereses

En presupuesto se registran en el ejercicio en que se produce su vencimiento y se reconoce la obligación, mientras que el criterio de contabilidad nacional determina la imputación al ejercicio de los intereses devengados en el mismo. Ajustar según criterio de devengo.

Periodificación de los intereses de la Póliza de Crédito de la entidad Dexia Sabadell banco Local concertada en el ejercicio 2008, en la parte que corresponde al ejercicio 2012 y que se contabilizará en su totalidad en el ejercicio 2013, dando lugar a unos gastos financieros diferidos.

Detalle datos:

Importe total intereses:

Correspondiente año 2012 (22/12/12 al 31/12/12)

Correspondiente año 2013 (01/01/13 al 22/03/13)

Período de amortización (22-12-12 al 22/03/13)

4.232,10

423,21

3.808,89

En consecuencia el mayor gasto financiero en Contabilidad Nacional supondrá un mayor déficit.

Leasing

No procede.

INGRESOS:

Capítulos I, II y III

El criterio seguido en C.N., es el de caja, ya sea de corriente o de cerrado.

Ingresos realizados de corriente y cerrados -- derechos reconocidos del ejercicio = + ó -

Si es positivo se ajusta al alza.

Si es negativo se ajusta a la baja.

CAPITULO	Derechos reconocidos ejercicio 2012 (1)	Ingresos realizados de corriente (2)	Ingresos realizados de cerrado (3)	Total ingresos realizados (4=2+3)	Diferencia (4-1)
I					
II					
III	9.607.216,28	6.663.694,65	992.520,72	7.656.215,37	-1.951.000,91
TOTALES	9.607.216,28	6.663.694,65	992.520,72	7.656.215,37	-1.951.000,91



Informe sobre la confección de la Liquidación del ejercicio 2012

Joaquín García-Cabrera Mata, Jefe del Servicio Económico, a petición de la Intervención General y en relación con la liquidación del Presupuesto de esta Gerencia Municipal de Urbanismo, Obras e Infraestructuras correspondiente al ejercicio de 2012,

Informa:

Que las operaciones contables realizadas por este Organismo durante el ejercicio económico de 2012, cuya plasmación y resultado se refleja en los distintos listados de la liquidación del Presupuesto, así como operaciones no presupuestarias y de contabilidad patrimonial, se han realizado de conformidad con los principios establecidos en la ORDEN EHA/4041/2004, de 23 de noviembre, por la que se aprueba la Instrucción del modelo Normal de Contabilidad Local, sobre los datos proporcionados y parametrización de los programas informáticos al efecto, todo ello en cumplimiento de los acuerdos, resoluciones y propuestas recibidos de los órganos competentes.

Málaga, 14 de febrero de 2013

El Jefe del Servicio Económico

Fdo: Joaquín García-Cabrera Mata

Conforme:

**La Jefe del Departamento de Gestión
Económica y Recursos Humanos**

Fdo: Pilar Alonso Álvarez

