
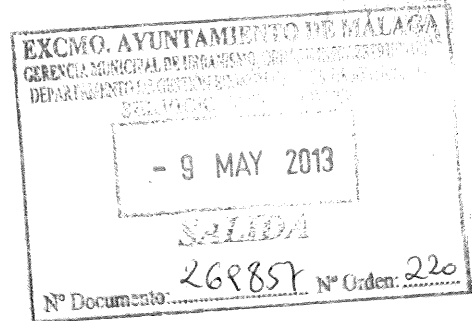




Departamento de Gestión Económica y Recursos Humanos
Servicio Económico



Málaga, 8 de Mayo de 2013



Sr. D. José Antonio González Jiménez
Interventor General Municipal
Excmo. Ayuntamiento de Málaga

En relación a la Cuenta General de la Gerencia Municipal de Urbanismo, Obras e Infraestructuras, adaptados los Estatutos de este Organismo a lo indicado en el informe del Sr. Secretario General de 13 de junio de 2001, sobre procedimiento para la elaboración y tramitación de la Cuenta General, de conformidad con lo dispuesto en el artículo 212 del RDL 2/2004, de 5 de Marzo, por el que se aprueba el Texto Refundido de la Ley Reguladora de las Haciendas Locales y en el Art. 7.5 de los vigentes Estatutos; adjunto tengo a bien remitirle, a los efectos de su debida fiscalización, la Rendición y Propuesta Inicial de la Cuenta General de este Organismo referida al ejercicio 2012.

Atentamente,

**El Vicepresidente del Consejo de
Administración**

Fdo.: Diego Maldonado Carrillo



ÍNDICE CUENTA ANUAL

Cód.	Descripción
BALANCE	
CUENTA DE RESULTADO ECONÓMICO-PATRIMONIAL	
ESTADO DE LIQUIDACIÓN DEL PRESUPUESTO. Presupuesto de Gastos.	
ESTADO DE LIQUIDACIÓN DEL PRESUPUESTO. Presupuesto de Ingresos.	
ESTADO DE LIQUIDACIÓN DEL PRESUPUESTO. Resultado Presupuestario.	
MEMORIA	
1.	Organización.
2.	Gestión indirecta de servicios públicos.
3.	Bases de presentación de las cuentas.
4.	Normas de valoración.
5.	Inversiones destinadas al uso general.
6.	Inmovilizaciones inmateriales.
7.	Inmovilizaciones materiales.
8.	Inversiones gestionadas.
9.	Patrimonio público del suelo.
10.	Inversiones financieras.
11.	Existencias.
12.	Tesorería.
13.	Fondos propios.
14.	Información sobre el endeudamiento.
14.A.	Pasivos financieros a largo y a corto plazo
14.A.1.1.	Pasivos financieros a largo y corto plazo. Estado de la deuda.Capitales. Deudas en moneda nacional.
14.A.1.2.	Pasivos financieros a largo y corto plazo. Estado de la deuda. Capitales. Deudas en moneda distinta del euro.
14.A.2.1.	Pasivos financieros a largo y corto plazo. Estado de la deuda.Capitales. Intereses explícitos de deuda en moneda nacional.
14.A.2.2.	Pasivos financieros a largo y corto plazo. Estado de la deuda.Capitales. Intereses explícitos de la deuda en moneda distinta del euro.
14.A.3.	Pasivos financieros a largo y corto plazo. Estado de la deuda.Capitales. Intereses implícitos.
14.B.	Operaciones de intercambio financiero.
14.C.	Avales concedidos.
15.	Información de las operaciones por administración de recursos por cuenta de otros entes públicos.
16.	Información de las operaciones no presupuestarias de tesorería.
16.A.	Deudores
16.B.	Acreedores
16.C.	Partidas pendientes de aplicación. Cobros
16.D.	Partidas pendientes de aplicación. Pagos



ÍNDICE CUENTA ANUAL

Cód.	Descripción
17.	Ingresos y gastos.
18.	Información sobre valores recibidos en depósitos.
19.	Cuadro de financiación.
20.	Información presupuestaria.
20.1.A.1.	Ejercicio corriente. Presupuesto de gastos. Modificaciones de crédito.
20.1.A.2.	Ejercicio corriente. Presupuesto de gastos. Remanentes de crédito.
20.1.A.3.	Ejercicio corriente. Presupuesto de gastos. Ejecución de proyectos de gastos.
20.1.A.4.	Ejercicio corriente. Presupuesto de gastos. Acreedores por operaciones pendientes de aplicar a presupuestos.
20.1.B.1.A.	Presupuesto de ingresos. Proceso de gestión. Derechos Anulados.
20.1.B.1.B.	Presupuesto de ingresos. Proceso de gestión. Derechos Cancelados.
20.1.B.1.C.	Presupuesto de ingresos. Proceso de gestión. Recaudación neta.
20.1.B.2.	Presupuesto de ingresos. Proceso de gestión. Devoluciones de ingresos.
20.1.B.3.	Presupuesto de ingresos. Proceso de gestión. Compromisos de ingresos.
20.2.A.	Ejercicios cerrados. Obligaciones de presupuestos cerrados.
20.2.B.	Ejercicios cerrados. Derechos a cobrar de presupuestos cerrados. Derechos anulados.
20.2.C.	Ejercicios cerrados. Derechos a cobrar de presupuestos cerrados. Derechos cancelados.
20.2.D.	Ejercicios cerrados. Variación de resultados presupuestarios de ejercicios anteriores.
20.3.A.	Ejercicios posteriores. Compromisos de gastos con cargo a presupuestos de ejercicios posteriores.
20.3.B.	Ejercicios posteriores. Compromisos de ingresos con cargo a presupuestos de ejercicios posteriores.
20.4.1.	Gastos con financiación afectada. Desviaciones de Financiación
20.4.2.	Gastos con financiación afectada. Información de cada unidad de gasto (VER TOMO 2 y TOMO 3)
20.5.	Remanente de tesorería.
21.	Indicadores.
21.A.	Indicadores financieros y patrimoniales
21.B.	Indicadores presupuestarios.
22.	Acontecimientos posteriores al cierre.

DOCUMENTACIÓN COMPLEMENTARIA



Ayuntamiento de Málaga

Gerencia Municipal de Urbanismo, Obras e Infraestructuras



Departamento de Régimen Interior
Servicio Económico
Sección de Estudios y Presupuestos
Negociado de Contabilidad

DILIGENCIA:

Para hacer constar que los listados contables, debidamente foliados, del presente expediente de CUENTA GENERAL DEL PRESUPUESTO DE LA GERENCIA MUNICIPAL DE URBANISMO, OBRAS E INFRAESTRUCTURA DEL EJERCICIO DE 2.012, constan de 3 tomos numerados tal y como sigue:

Tomo I de la página 616 a la página 485

Tomo II de la página 484 a la página 251

Tomo III de la página 250 a la página 1

Málaga, 8 de mayo de 2.013

El Jefe del Servicio Económico

Fdo: Joaquín García-Cabrera Mata

**EJERCICIO 2012
BALANCE**

CUENTAS	ACTIVO	EJ. 2012	EJ. 2011	CUENTAS	PASIVO	EJ. 2012	EJ. 2011
	A) INMOVILIZADO	64.796.244,26	68.178.013,72		A) FONDOS PROPIOS	53.576.386,37	60.020.977,15
	I) Inversiones destinadas al uso general		1.162.742,81		I) Patrimonio	18.642.149,46	22.345.892,15
201	2. Infraestructura y bienes destinados al uso general		1.162.742,81	100	1. Patrimonio	-43.903.325,51	-41.619.508,93
	III) Inmovilizaciones materiales	2.250.769,29	3.049.869,83	101	2. Patrimonio recibido en adscripción	162.790.228,63	164.191.260,11
221	2. Construcciones		550.264,26	108	5. Patrimonio entregado en cesión	-100.244.753,66	-100.225.859,03
222	3. Instalaciones Técnicas		84.365,84		IV) Resultados del ejercicio	34.934.236,91	37.675.085,00
223,224,226,227,228	4. Otro inmovilizado	4.160.531,75	4.117.149,01	129	1. Resultados del ejercicio	34.934.236,91	37.675.085,00
229					C) ACREEDORES A LARGO PLAZO	53.866.906,97	58.017.784,71
282	5. Amortizaciones	-1.909.762,46	-1.701.909,28		I) Otras deudas a largo plazo	53.866.906,97	58.017.784,71
	V) Patrimonio público del Suelo	62.545.474,97	63.965.401,08	170,176	1. Deudas con entidades de crédito	42.458.789,75	45.267.197,49
240,241	1. Terrenos y construcciones	62.247.020,48	63.666.946,59	180,185	4. Fianzas y depósitos recibidos a largo plazo	11.408.117,22	12.750.587,22
242	2. Aprovechamientos urbanísticos	298.454,49	298.454,49		D) ACREEDORES A CORTO PLAZO	34.904.610,58	48.273.426,33
	C) ACTIVO CIRCULANTE	77.551.659,66	98.134.174,47		I) Otras deudas a corto plazo	18.563.953,36	30.532.333,50
	II) Deudores	74.224.207,45	94.576.811,07	520,522,526	1. Deudas con entidades de crédito	2.808.830,95	2.792.841,34
43	1. Deudores presupuestarios	82.391.735,73	100.431.096,94	560,561	4. Fianzas y depósitos recibidos a corto plazo	15.755.122,41	27.739.492,16
440,441,442,443,449	2. Deudores no presupuestarios	140.268,53	360.784,18		III) Acreedores	16.340.657,22	17.741.092,83
470,471,472	4. Administraciones Públicas	3.652.602,56	3.868.069,06	40	1. Acreedores presupuestarios	13.311.456,35	11.945.360,30
555,558	5. Otros deudores	17.617,41	12.465,20	41	2. Acreedores no presupuestarios	34.054,20	2.086.954,59
490	6. Provisiones	-11.978.016,78	-10.095.604,31	475,476,477	4. Administraciones Públicas	307.289,90	596.701,60
	III) Inversiones financieras temporales	2.880,36	0,01	554,559	5. Otros acreedores	2.687.856,77	3.112.076,34
542,543,545,547,548	2. Otras inversiones y créditos a corto plazo	2.880,36	0,01				
	IV) Tesorería	3.324.571,85	3.557.363,39				
57	1. Tesorería	3.324.571,85	3.557.363,39				
	TOTAL GENERAL (A+B+C)	142.347.903,92	166.312.188,19		TOTAL GENERAL (A+B+C+D)	142.347.903,92	166.312.188,19

CUENTA DEL RESULTADO ECONÓMICO-PATRIMONIAL

EJERCICIO 2012

		EJERCICIO 2012				EJERCICIO 2011	
CUENTAS	DEBE	EJ.: 2012	EJ.: 2011	CUENTAS	HABER	EJ.: 2012	EJ.: 2011
	A) GASTOS	26.308.036,54	37.687.986,58		B) INGRESOS	61.242.273,45	75.363.071,58
	3. Gastos de Funcionamiento de los servicios y prestaciones sociales	23.353.444,67	27.285.423,10		3. Ingresos de Gestión ordinaria	5.982.503,98	5.791.866,02
	a) Gastos de Personal	18.444.610,72	18.829.811,98	740,742	a) Ingresos tributarios	3.421.745,42	5.001.769,14
640,641	a-1) Sueldos, salarios y asimilados	14.087.052,08	15.115.693,28	745,746	a-3) Tasas	3.421.745,42	5.001.769,14
642,644	a-2) Cargas sociales	4.357.558,64	3.714.118,70		b) Ingresos urbanísticos	2.560.758,56	790.096,88
68	c) Dotaciones para amortizaciones de inmovilizado	207.853,18	203.285,78	773	4. Otros ingresos de gestión ordinaria	4.897.302,82	7.555.777,11
	d) Variación de provisiones de tráfico	2.058.185,54	4.320.818,53		a) Reintegros	815.422,00	1.008.130,35
675,694,794	d-2) Variación de provisiones y pérdidas de créditos incobrables	2.058.185,54	4.320.818,53	775,776,777	c) Otros ingresos de gestión	3.657.393,64	5.608.046,59
	e) Otros gastos de gestión	1.851.747,60	2.785.246,18		c-1) Ingresos accesorios y otros de gestión corriente		
62	e-1) Servicios exteriores	1.862.188,40	2.776.949,65	763,769	f) Otros intereses e ingresos asimilados	424.487,18	939.600,17
63	e-2) Tributos	-10.440,80	8.296,53		f-1) Otros intereses	424.487,18	939.600,17
	f) Gastos financieros y asimilables	791.047,63	1.146.260,63	750	5. Transferencias y subvenciones	49.523.941,86	57.624.299,98
661,662,663,669	f-1) Por deudas	791.047,63	1.146.260,63	755	a) Transferencias corrientes	20.005.696,14	26.654.161,83
	4. Transferencias y Subvenciones	843.959,09	5.526.918,28	756	c) Transferencias de capital	29.518.245,72	30.953.485,12
650,651	a) Transferencias y Subvenciones corrientes	24.033,00	130.527,35		d) Subvenciones de capital		16.653,03
655,656	b) Transferencias y Subvenciones de capital	819.926,09	5.396.390,93	770,771,772	6. Ganancias e ingresos extraordinarios	838.524,79	4.391.128,47
	5. Pérdidas y gastos extraordinarios	2.110.632,78	4.875.645,20	779	a) Beneficios procedentes del inmovilizado	699.344,05	4.377.589,04
670,671,672	a) Pérdidas procedentes del inmovilizado	180.026,34	3.972.887,39		d) Ingresos y beneficios de otros ejercicios	139.180,74	13.539,43
678	d) Gastos extraordinarios	2.998,28	489.305,34				
679	e) Gastos y pérdidas de otros ejercicios	1.927.608,16	413.452,47				
	AHORRO	34.934.236,91	37.675.085,00				

(2012)

ESTADO DE LIQUIDACIÓN DEL PRESUPUESTO

I. LIQUIDACIÓN DEL PRESUPUESTO DE GASTOS

APLICACIÓN PRESUP.	DESCRIPCIÓN	CRÉDITOS PRESUPUESTARIOS			GASTOS COMPROMET.	OBLIGACIONES RECONOCIDAS NETAS	PAGOS	OBLIGACIONES PENDIENTES DE PAGO A 31 DE DICIEMBRE	REMANENTES DE CRÉDITO	
		INICIALES	MODIFICACIONES	DEFINITIVAS						
00	0110 31004	INT.PTMOS Y OT.OPER.FIN.EUROS C.EC.IND.F	1.259.422,51		1.259.422,51	653.570,60	653.570,60	653.570,60	605.851,91	
00	0110 35200	INTERESES DE DEMORA	300.000,00		300.000,00	138.677,33	138.677,33	123.082,64	161.322,67	
00	0110 91300	AMORT.PTMOS.L/P ENTES FUERA S.PUBLICO	2.791.217,83		2.791.217,83	2.791.217,83	2.791.217,83	2.791.217,83		
00	1501 10100	RETRIBUCIONES BASICAS PERSONAL DIRECTIVO	195.724,38		195.724,38	181.744,68	181.744,68	181.744,68	13.979,70	
00	1501 13000	RETRIB BASICAS PERSONAL LABORAL FIJO	3.285.649,92		3.285.649,92	2.962.234,06	2.962.234,06	2.962.234,06	323.415,86	
00	1501 13002	OTRAS REMUNER PERSONAL LABORAL FIJO	492.578,61		492.578,61	467.236,63	467.236,63	467.236,63	25.341,98	
00	1501 13100	PERSONAL LABORAL TEMPORAL	6,01		6,01				6,01	
00	1501 13700	CONTRIBUC A PLANES Y FONDOS DE PENSIONES	11.921,86		11.921,86				11.921,86	
00	1501 16000	SEGURIDAD SOCIAL	890.095,58		890.095,58	1.008.602,73	1.008.602,73	932.733,11	75.869,62	
00	1501 16200	FORMACION Y PERFECCIONAM DEL PERSONAL	6.010,12		6.010,12	1.140,00	1.140,00	1.140,00	4.870,12	
00	1501 16201	ECONOMATOS Y COMEDORES	14.487,76		14.487,76	10.225,09	10.225,09	10.225,09	4.262,67	
00	1501 16202	TRANSPORTE DE PERSONAL	240,40		240,40	64,09	64,09	64,09	176,31	
00	1501 16204	ACCION SOCIAL	40.121,48		40.121,48	43.724,33	43.724,33	43.724,33	-3.602,85	
00	1501 16205	SEGUROS	6,01		6,01	35.513,51	35.513,51	35.513,51	-35.507,50	
00	1501 20500	ARREND MOBILIARIO Y ENSERES	1.900,00		1.900,00	1.900,00	180,10	180,10	1.719,90	
00	1501 20600	ARREND EQUIPOS PROCESOS DE INFORMACION	1,00		1,00				1,00	
00	1501 20800	ARREND OTRO INMOVILIZADO MATERIAL	1,00		1,00				1,00	
00	1501 21000	REP MTO Y CONS INFRAEST Y B NATURALES	1,00	61.500,00	61.501,00	58.930,22	58.930,22	51.494,70	7.435,52	
00	1501 21200	REP MTO Y CONS EDIF Y OTRAS CONSTRUC	50.000,00		50.000,00	17.577,85	17.577,85	15.284,90	2.292,95	
00	1501 21300	REP MTO Y CONS MAQU INST Y UTILLAJE	11.508,72	500,00	12.008,72	7.329,36	6.936,22	5.110,36	1.825,86	
00	1501 21400	REP MTO Y CONS MATERIAL TRANSPORTE	3.842,50	15.000,00	18.842,50	11.469,82	11.469,82	11.469,82	7.372,68	
00	1501 21500	REP MTO Y CONS MOBILIARIO	60.000,00		60.000,00	58.535,68	20.931,81	20.030,95	900,86	
00	1501 21600	REP MTO CONS EQUIP PROCESOS INFORMACION	5.000,00		5.000,00	4.812,63	4.812,63	4.812,63	187,37	
00	1501 21900	REP MTO Y CONS OTRO INMOV MATERIAL	1,00		1,00				1,00	
00	1501 22000	MATERIAL OFICINA ORDIN NO INVENTARIABLE	105.000,00		105.000,00	88.012,77	30.586,50	25.939,74	4.646,76	
00	1501 22001	Prensa REVISTAS LIBROS Y OTRAS PUBLIC	3.976,76		3.976,76	3.415,19	3.415,19	3.415,19	561,57	
		Suma	9.585.714,45	77.000,00	9.662.714,45	8.603.235,09	8.495.315,19	8.383.118,12	112.197,07	1.167.399,26

(2012)

Pág.

2

ESTADO DE LIQUIDACIÓN DEL PRESUPUESTO

I. LIQUIDACIÓN DEL PRESUPUESTO DE GASTOS

APLICACIÓN PRESUP.			DESCRIPCIÓN	CRÉDITOS PRESUPUESTARIOS			GASTOS COMPROMET.	OBLIGACIONES RECONOCIDAS NETAS	PAGOS	OBLIGACIONES PENDIENTES DE PAGO A 31 DE DICIEMBRE	REMANENTES DE CRÉDITO
				INICIALES	MODIFICACIONES	DEFINITIVAS					
00	1501	22002	MATERIAL INFORMATICO NO INVENTARIABLE	57.000,00		57.000,00	57.300,69	46.523,97	42.893,16	3.630,81	10.476,03
00	1501	22100	ENERGIA ELECTRICA	300.000,00		300.000,00	148.228,93	148.228,93	136.938,84	11.290,09	151.771,07
00	1501	22101	AGUA	10.000,00		10.000,00	3.497,06	3.497,06	2.907,13	589,93	6.502,94
00	1501	22103	COMBUSTIBLES Y CARBURANTES	18.000,00		18.000,00	13.463,01	13.463,01	12.477,04	985,97	4.536,99
00	1501	22104	VESTUARIO	4.500,00		4.500,00	4.755,02	3.046,88	3.046,88		1.453,12
00	1501	22105	PRODUCTOS ALIMENTICIOS	500,00		500,00	110,23	110,23	110,23		389,77
00	1501	22106	PRODUCTOS FARMACEUTICOS	200,00		200,00	99,67	99,67	99,67		100,33
00	1501	22110	PRODUCTOS DE LIMPIEZA Y ASEO	8.000,00		8.000,00	7.999,83	7.999,83	7.999,83		0,17
00	1501	22199	OTROS SUMINISTROS	7.000,00		7.000,00	309,51	309,51	309,51		6.690,49
00	1501	22201	COMUNICACIONES POSTALES	70.000,00		70.000,00	41.165,10	35.108,65	31.003,07	4.105,58	34.891,35
00	1501	22202	COMUNICACIONES TELEGRAFICAS	100,00		100,00					100,00
00	1501	22204	SERVICIOS DE MENSAJERÍA	17.000,00		17.000,00	18.143,98	8.695,27	8.179,81	515,46	8.304,73
00	1501	22500	TRIBUTOS ESTATALES	140.000,00	-77.000,00	63.000,00					63.000,00
00	1501	22501	TRIBUTOS DE LAS CC. AUTONOMAS	71.000,00		71.000,00	4,80	4,80	4,80		70.995,20
00	1501	22502	TRIBUTOS DE LAS ENTIDADES LOCALES	5.000,00		5.000,00	2.340,25	2.340,25	2.340,25		2.659,75
00	1501	22601	ATENCIONES PROTOCOLARIAS Y REPRESENTAT	6.000,00		6.000,00	166,90	166,90	130,60	36,30	5.833,10
00	1501	22602	PUBLICIDAD Y PROPAGANDA	110.000,00		110.000,00	102.122,09	77.827,78	70.023,45	7.804,33	32.172,22
00	1501	22603	PUBLICACION EN DIARIOS OFICIALES	49.000,00		49.000,00	24.493,12	24.493,12	24.493,12		24.506,88
00	1501	22604	GASTOS JURIDICOS Y CONTENCIOSOS	100.000,00		100.000,00	55.712,49	55.712,49	55.112,55	599,94	44.287,51
00	1501	22606	REUNIONES, CONFERENCIAS Y CURSOS				46,00	46,00	34,50	11,50	-46,00
00	1501	22699	OTROS GASTOS DIVERSOS	84.920,00		84.920,00	16.547,69	16.547,69	16.354,52	193,17	68.372,31
00	1501	22700	LIMPIEZA Y ASEO	354.000,00		354.000,00	347.571,72	347.571,72	293.165,28	54.406,44	6.428,28
00	1501	22701	SERVICIOS DE SEGURIDAD	319.000,00		319.000,00	325.036,02	325.036,02	270.083,86	54.952,16	-6.036,02
00	1501	22704	CUSTODIA, DEPOSITO Y ALMACENAJE	34.000,00		34.000,00	25.608,18	13.777,03	13.777,03		20.222,97
00	1501	22706	ESTUDIOS Y TRABAJOS TECNICOS	174.739,00		174.739,00	55.077,51	49.897,73	45.806,78	4.090,95	124.841,27
00	1501	22799	OTROS TRAB R POR OTRAS EMPR Y PROFES	54.000,00		54.000,00	77.716,11	51.804,02	51.804,02		2.195,98
00	1501	23000	DIETAS DE MIEMBROS ORGANOS DE GOBIERNO	400,00		400,00	792,81	792,81	792,81		-392,81
00	1501	23010	DIETAS DEL PERSONAL DIRECTIVO	1.500,00		1.500,00	266,70	266,70	266,70		1.233,30
00	1501	23020	DIETAS DEL PERSONAL NO DIRECTIVO	1.700,00		1.700,00	553,26	553,26	553,26		1.146,74
00	1501	23100	LOCOMOCION MIEMBROS DE ORG GOBIERNO	500,00		500,00	394,50	394,50	394,50		105,50
00	1501	23110	LOCOMOCION DEL PERSONAL DIRECTIVO	2.500,00		2.500,00	997,17	997,17	997,17		1.502,83
00	1501	23120	LOCOMOCION PERSONAL NO DIRECTIVO	2.225,00		2.225,00	654,17	654,17	654,17		1.570,83
00	1501	23300	OTRAS INDEMNIZACIONES	6.700,00		6.700,00					6.700,00
Suma				11.538.198,45		11.538.198,45	9.877.108,92	9.684.758,39	9.432.979,50	251.778,89	1.853.440,06

(2012)

ESTADO DE LIQUIDACIÓN DEL PRESUPUESTO

I. LIQUIDACIÓN DEL PRESUPUESTO DE GASTOS

APLICACIÓN PRESUP.	DESCRIPCIÓN	CRÉDITOS PRESUPUESTARIOS			GASTOS COMPROMET.	OBLIGACIONES RECONOCIDAS NETAS	PAGOS	OBLIGACIONES PENDIENTES DE PAGO A 31 DE DICIEMBRE	REMANENTES DE CRÉDITO	
		INICIALES	MODIFICACIONES	DEFINITIVAS						
00	1501 24000	GASTOS DE EDICIÓN Y PUBLICACIÓN	10.000,00		10.000,00				10.000,00	
00	1501 62500	INV NUEVA FUNC SERV EN MOBILIARIO							15.502,60	
00	1501 62600	INV NUEVA FUNC SERV EQU PROCESOS INFORM		17.807,05	17.807,05	17.807,05	2.304,45	2.304,45	74.540,83	
00	1501 62700	INV NUEVA FUNC SERV EN P COMPLEJOS		140.036,12	140.036,12	76.747,53	65.495,29	65.495,29	48.080,00	
00	1501 62900	OTRAS INV NUEVAS FUNC OPRTVO SERVICIOS		48.080,00	48.080,00				1,00	
00	1501 83002	ANTICIPOS DE PAGAS AL PERSONAL	1,00	58.430,00	58.431,00	58.430,00	58.430,00	55.550,00	2.880,00	
00	1510 10100	RETRIBUCIONES BASICAS PERSONAL DIRECTIVO	165.909,94		165.909,94	151.470,38	151.470,38	151.470,38	14.439,56	
00	1510 13000	RETRIBUCIONES BASICAS DEL PERSONAL LABOR	6.993.461,48		6.993.461,48	6.236.112,53	6.236.112,53	6.236.112,53	757.348,95	
00	1510 13002	OTRAS REMUNER PERSONAL LABORAL FIJO	1.019.247,79	323,47	1.019.571,26	953.424,55	953.424,55	953.424,55	66.146,71	
00	1510 13100	PERSONAL LABORAL TEMPORAL	6,01		6,01				6,01	
00	1510 13700	CONTRIBUC A PLANES Y FONDOS DE PENSIONES	24.535,86		24.535,86				24.535,86	
00	1510 16000	SEGURIDAD SOCIAL	1.970.058,58		1.970.058,58	2.144.238,79	2.144.238,79	1.976.364,78	167.874,01	
00	1510 16200	FORMACION Y PERFECCIONAM DEL PERSONAL	9.015,18		9.015,18	4.149,16	4.149,16	4.149,16	4.866,02	
00	1510 16201	ECONOMATOS Y COMEDORES	30.227,00		30.227,00	15.516,87	15.516,87	15.516,87	14.710,13	
00	1510 16202	TRANSPORTE DE PERSONAL	120,20		120,20				120,20	
00	1510 16204	ACCION SOCIAL	87.032,93		87.032,93	93.339,33	93.339,33	93.339,33	-6.306,40	
00	1510 16205	SEGUROS	149.678,81		149.678,81	110.828,76	110.828,76	110.828,76	38.850,05	
00	1510 21400	REP, MTO Y CONS MATERIAL TRANSPORTE							18.000,00	
00	1510 22702	VALORACIONES Y PERITAJES	28.600,00		28.600,00	10.600,00	10.600,00	10.600,00		
00	1510 22706	ESTUDIOS Y TRABAJOS TECNICOS	173.525,40	1.336.346,06	1.509.871,46	822.676,35	161.295,88	97.294,98	64.000,90	
00	1510 22799	OTROS TRAB R POR OTRAS EMPR Y PROFES	620.002,00	1.772.127,99	2.392.129,99	460.531,43	421.119,01	233.783,66	187.335,35	
00	1510 23000	DIETAS DE MIEMBROS ORGANOS DE GOBIERNO								
00	1510 23010	DIETAS DEL PERSONAL DIRECTIVO	1.700,00		1.700,00	26,67	26,67	26,67	1.673,33	
00	1510 23020	DIETAS DEL PERSONAL NO DIRECTIVO	1.500,00		1.500,00	126,20	126,20	126,20	1.373,80	
00	1510 23100	LOCOMOCION MIEMBROS DE ORG GOBIERNO								
00	1510 23110	LOCOMOCION DEL PERSONAL DIRECTIVO	2.500,00		2.500,00	914,65	914,65	914,65	1.585,35	
00	1510 23120	LOCOMOCION PERSONAL NO DIRECTIVO	2.225,00		2.225,00	899,92	899,92	899,92	1.325,08	
00	1510 23300	OTRAS INDEMNIZACIONES	10.000,00		10.000,00				10.000,00	
		Suma	22.837.546,63	3.373.150,69	26.210.697,32	21.034.949,09	20.115.050,83	19.441.181,68	673.869,15	6.095.646,49

(2012)

ESTADO DE LIQUIDACIÓN DEL PRESUPUESTO

I. LIQUIDACIÓN DEL PRESUPUESTO DE GASTOS

APLICACIÓN PRESUP.	DESCRIPCIÓN	CRÉDITOS PRESUPUESTARIOS			GASTOS COMPROMET.	OBLIGACIONES RECONOCIDAS NETAS	PAGOS	OBLIGACIONES PENDIENTES DE PAGO A 31 DE DICIEMBRE	REMANENTES DE CRÉDITO	
		INICIALES	MODIFICACIONES	DEFINITIVAS						
00	1510 40000	TRANSF. CORRIENTES AL AYTO MALAGA	1,00		1,00				1,00	
00	1510 41000	TRANSF. CTES A OO AA DEL AYTO MALAGA	1,00		1,00				1,00	
00	1510 44900	OTRAS TRANSF CORRIENTES A F P Y SOC.MERC.	1,00		1,00				1,00	
00	1510 48900	OTRAS T CTES FAMILIAS E INST SIN F LUCRO	24.033,00	1,60	24.034,60	24.033,00	24.033,00	24.033,00	1,60	
00	1510 60000	INVERSION NUEVA EN TERRENOS	6.280.707,06	15.602.755,31	21.883.462,37	12.175.774,22	12.175.774,22	5.683.681,59	6.492.092,63	9.707.688,15
00	1510 60900	OTRAS INV NUEVAS INFR Y BIENES USO GRAL	1,00	7.242.156,55	7.242.157,55	255.767,13	227.644,95	227.644,95		7.014.512,60
00	1510 62200	INV NUEVA FUNC SERV EDIF Y OTRAS CONSTR	3.642.562,77	3.864.902,53	7.507.465,30	6.705.814,73	5.764.409,63	5.751.056,95	13.352,68	1.743.055,67
00	1510 62700	INV NUEVA FUNC SERV EN P COMPLEJOS	3.157.206,00	4.107.802,57	7.265.008,57	1.257.863,73	866.208,06	797.266,00	68.942,06	6.398.800,51
00	1510 63200	INV REP FUNC SERV EDIF Y OTRAS CONSTR	4.082.365,38	1.011.567,88	5.093.933,26	1.236.948,59	578.019,55	578.019,55		4.515.913,71
00	1510 68100	GTOS INV B PATRIM TERRENOS Y B. NTRALES	744.163,47	12.628.070,47	13.372.233,94	9.582.255,40	9.582.255,40	9.314.345,14	267.910,26	3.789.978,54
00	1510 70000	TRANSF CAPITAL AL AYUNTAMIENTO DE MALAGA		505.764,74	505.764,74	505.764,74				505.764,74
00	1510 71000	TRANSF CAPITAL A OO AA DEL AYTO MALAGA	1.937.571,85	3.957.082,48	5.894.654,33	5.029.114,19	657.798,49		657.798,49	5.236.855,84
00	1510 72000	TRANSF CAPITAL A LA ADMON GRAL ESTADO		162.127,60	162.127,60	162.127,60	162.127,60	162.127,60		
00	1510 74000	T CAPITAL A EE.PP. Y SDES DEL AYUNTAM		22.090,59	22.090,59	22.090,59				22.090,59
00	1510 77000	TRANSF CAPITAL A EMPRESAS PRIVADAS	2.887.000,00		2.887.000,00					2.887.000,00
00	1511 10100	RETRIBUCIONES BASICAS PERSONAL DIRECTIVO	83.613,06		83.613,06	75.733,13	75.733,13	75.733,13		7.879,93
00	1511 13000	RETRIB BASICAS PERSONAL LABORAL FIJO	2.913.457,04		2.913.457,04	2.661.876,90	2.661.876,90	2.661.876,90		251.580,14
00	1511 13002	OTRAS REMUNER PERSONAL LABORAL FIJO	411.681,40	7.187,11	418.868,51	397.219,22	397.219,22	397.219,22		21.649,29
00	1511 13100	PERSONAL LABORAL TEMPORAL	6,01		6,01					6,01
00	1511 13700	CONTRIBUC A PLANES Y FONDOS DE PENSIONES	10.226,25		10.226,25					10.226,25
00	1511 16000	SEGURIDAD SOCIAL	746.353,00		746.353,00	853.983,74	853.983,74	794.351,97	59.631,77	-107.630,74
00	1511 16200	FORMACION Y PERFECCIONAM DEL PERSONAL	4.808,10		4.808,10					4.808,10
00	1511 16201	ECONOMATOS Y COMEDORES	12.190,92		12.190,92	9.100,00	9.100,00	9.100,00		3.090,92
00	1511 16202	TRANSPORTE DE PERSONAL	9.616,19		9.616,19	163,40	163,40	163,40		9.452,79
00	1511 16204	ACCION SOCIAL	23.996,06		23.996,06	27.348,84	27.348,84	27.348,84		-3.352,78
		Suma	49.809.107,19	52.484.660,12	102.293.767,31	62.017.928,24	54.178.746,96	45.945.149,92	8.233.597,04	48.115.020,35



Ayuntamiento de Málaga

Gerencia Municipal de Urbanismo, Obras e Infraestructuras



Departamento de Régimen Interior
Servicio Económico
Sección de Estudios y Presupuestos
Negociado de Contabilidad

DILIGENCIA:

Para hacer constar que los listados contables, debidamente foliados, del presente expediente de CUENTA GENERAL DEL PRESUPUESTO DE LA GERENCIA MUNICIPAL DE URBANISMO, OBRAS E INFRAESTRUCTURA DEL EJERCICIO DE 2.012, constan de 3 tomos numerados tal y como sigue:

Tomo I de la página 616 a la página 485

Tomo II de la página 484 a la página 251

Tomo III de la página 250 a la página 1

Málaga, 8 de mayo de 2.013

El Jefe del Servicio Económico

Fdo: Joaquín García-Cabrera Mata

**EJERCICIO 2012
BALANCE**

CUENTAS	ACTIVO	EJ. 2012	EJ. 2011	CUENTAS	PASIVO	EJ. 2012	EJ. 2011
	A) INMOVILIZADO	64.796.244,26	68.178.013,72		A) FONDOS PROPIOS	53.576.386,37	60.020.977,15
	I) Inversiones destinadas al uso general		1.162.742,81		I) Patrimonio	18.642.149,46	22.345.892,15
201	2. Infraestructura y bienes destinados al uso general		1.162.742,81	100	1. Patrimonio	-43.903.325,51	-41.619.508,93
	III) Inmovilizaciones materiales	2.250.769,29	3.049.869,83	101	2. Patrimonio recibido en adscripción	162.790.228,63	164.191.260,11
221	2. Construcciones		550.264,26	108	5. Patrimonio entregado en cesión	-100.244.753,66	-100.225.859,03
222	3. Instalaciones Técnicas		84.365,84		IV) Resultados del ejercicio	34.934.236,91	37.675.085,00
223,224,226,227,228	4. Otro inmovilizado	4.160.531,75	4.117.149,01	129	1. Resultados del ejercicio	34.934.236,91	37.675.085,00
229					C) ACREEDORES A LARGO PLAZO	53.866.906,97	58.017.784,71
282	5. Amortizaciones	-1.909.762,46	-1.701.909,28		II) Otras deudas a largo plazo	53.866.906,97	58.017.784,71
	V) Patrimonio público del Suelo	62.545.474,97	63.965.401,08	170,176	1. Deudas con entidades de crédito	42.458.789,75	45.267.197,49
240,241	1. Terrenos y construcciones	62.247.020,48	63.666.946,59	180,185	4. Fianzas y depósitos recibidos a largo plazo	11.408.117,22	12.750.587,22
242	2. Aprovechamientos urbanísticos	298.454,49	298.454,49		D) ACREEDORES A CORTO PLAZO	34.904.610,58	48.273.426,33
	C) ACTIVO CIRCULANTE	77.551.659,66	98.134.174,47		II) Otras deudas a corto plazo	18.563.953,36	30.532.333,50
	II) Deudores	74.224.207,45	94.576.811,07	520,522,526	1. Deudas con entidades de crédito	2.808.830,95	2.792.841,34
43	1. Deudores presupuestarios	82.391.735,73	100.431.096,94	560,561	4. Fianzas y depósitos recibidos a corto plazo	15.755.122,41	27.739.492,16
440,441,442,443,449	2. Deudores no presupuestarios	140.268,53	360.784,18		III) Acreedores	16.340.657,22	17.741.092,83
470,471,472	4. Administraciones Públicas	3.652.602,56	3.868.069,06	40	1. Acreedores presupuestarios	13.311.456,35	11.945.360,30
555,558	5. Otros deudores	17.617,41	12.465,20	41	2. Acreedores no presupuestarios	34.054,20	2.086.954,59
490	6. Provisiones	-11.978.016,78	-10.095.604,31	475,476,477	4. Administraciones Públicas	307.289,90	596.701,60
	III) Inversiones financieras temporales	2.880,36	0,01	554,559	5. Otros acreedores	2.687.856,77	3.112.076,34
542,543,545,547,548	2. Otras inversiones y créditos a corto plazo	2.880,36	0,01				
	IV) Tesorería	3.324.571,85	3.557.363,39				
57	1. Tesorería	3.324.571,85	3.557.363,39				
	TOTAL GENERAL (A+B+C)	142.347.903,92	166.312.188,19		TOTAL GENERAL (A+B+C+D)	142.347.903,92	166.312.188,19

CUENTA DEL RESULTADO ECONÓMICO-PATRIMONIAL

EJERCICIO 2012

CUENTAS	DEBE	EJ.: 2012	EJ.: 2011	CUENTAS	HABER	EJ.: 2012	EJ.: 2011
	A) GASTOS	26.308.036,54	37.687.986,58		B) INGRESOS	61.242.273,45	75.363.071,58
	3. Gastos de Funcionamiento de los servicios y prestaciones sociales	23.353.444,67	27.285.423,10		3. Ingresos de Gestión ordinaria	5.982.503,98	5.791.866,02
	a) Gastos de Personal	18.444.610,72	18.829.811,98	740,742	a) Ingresos tributarios	3.421.745,42	5.001.769,14
640,641	a-1) Sueldos, salarios y asimilados	14.087.052,08	15.115.693,28	745,746	a-3) Tasas	3.421.745,42	5.001.769,14
642,644	a-2) Cargas sociales	4.357.558,64	3.714.118,70		b) Ingresos urbanísticos	2.560.758,56	790.096,88
68	c) Dotaciones para amortizaciones de inmovilizado	207.853,18	203.285,78	773	4. Otros ingresos de gestión ordinaria	4.897.302,82	7.555.777,11
	d) Variación de provisiones de tráfico	2.058.185,54	4.320.818,53		a) Reintegros	815.422,00	1.008.130,35
675,694,794	d-2) Variación de provisiones y pérdidas de créditos incobrables	2.058.185,54	4.320.818,53	775,776,777	c) Otros ingresos de gestión	3.657.393,64	5.608.046,59
	e) Otros gastos de gestión	1.851.747,60	2.785.246,18		c-1) Ingresos accesorios y otros de gestión corriente		
62	e-1) Servicios exteriores	1.862.188,40	2.776.949,65	763,769	f) Otros intereses e ingresos asimilados	424.487,18	939.600,17
63	e-2) Tributos	-10.440,80	8.296,53		f-1) Otros intereses	424.487,18	939.600,17
	f) Gastos financieros y asimilables	791.047,63	1.146.260,63	750	5. Transferencias y subvenciones	49.523.941,86	57.624.299,98
661,662,663,669	f-1) Por deudas	791.047,63	1.146.260,63	755	a) Transferencias corrientes	20.005.696,14	26.654.161,83
	4. Transferencias y Subvenciones	843.959,09	5.526.918,28	756	c) Transferencias de capital	29.518.245,72	30.953.485,12
650,651	a) Transferencias y Subvenciones corrientes	24.033,00	130.527,35		d) Subvenciones de capital		16.653,03
655,656	b) Transferencias y Subvenciones de capital	819.926,09	5.396.390,93	770,771,772	6. Ganancias e ingresos extraordinarios	838.524,79	4.391.128,47
	5. Pérdidas y gastos extraordinarios	2.110.632,78	4.875.645,20	779	a) Beneficios procedentes del inmovilizado	699.344,05	4.377.589,04
670,671,672	a) Pérdidas procedentes del inmovilizado	180.026,34	3.972.887,39		d) Ingresos y beneficios de otros ejercicios	139.180,74	13.539,43
678	d) Gastos extraordinarios	2.998,28	489.305,34				
679	e) Gastos y pérdidas de otros ejercicios	1.927.608,16	413.452,47				
	AHORRO	34.934.236,91	37.675.085,00				

(2012)

ESTADO DE LIQUIDACIÓN DEL PRESUPUESTO

I. LIQUIDACIÓN DEL PRESUPUESTO DE GASTOS

APLICACIÓN PRESUP.	DESCRIPCIÓN	CRÉDITOS PRESUPUESTARIOS			GASTOS COMPROMET.	OBLIGACIONES RECONOCIDAS NETAS	PAGOS	OBLIGACIONES PENDIENTES DE PAGO A 31 DE DICIEMBRE	REMANENTES DE CRÉDITO	
		INICIALES	MODIFICACIONES	DEFINITIVAS						
00	0110 31004	INT.PTMOS Y OT.OPER.FIN.EUROS C.EC.IND.F	1.259.422,51		1.259.422,51	653.570,60	653.570,60	653.570,60	605.851,91	
00	0110 35200	INTERESES DE DEMORA	300.000,00		300.000,00	138.677,33	138.677,33	123.082,64	161.322,67	
00	0110 91300	AMORT.PTMOS.L/P ENTES FUERA S.PUBLICO	2.791.217,83		2.791.217,83	2.791.217,83	2.791.217,83	2.791.217,83		
00	1501 10100	RETRIBUCIONES BASICAS PERSONAL DIRECTIVO	195.724,38		195.724,38	181.744,68	181.744,68	181.744,68	13.979,70	
00	1501 13000	RETRIB BASICAS PERSONAL LABORAL FIJO	3.285.649,92		3.285.649,92	2.962.234,06	2.962.234,06	2.962.234,06	323.415,86	
00	1501 13002	OTRAS REMUNER PERSONAL LABORAL FIJO	492.578,61		492.578,61	467.236,63	467.236,63	467.236,63	25.341,98	
00	1501 13100	PERSONAL LABORAL TEMPORAL	6,01		6,01				6,01	
00	1501 13700	CONTRIBUC A PLANES Y FONDOS DE PENSIONES	11.921,86		11.921,86				11.921,86	
00	1501 16000	SEGURIDAD SOCIAL	890.095,58		890.095,58	1.008.602,73	1.008.602,73	932.733,11	75.869,62	
00	1501 16200	FORMACION Y PERFECCIONAM DEL PERSONAL	6.010,12		6.010,12	1.140,00	1.140,00	1.140,00	4.870,12	
00	1501 16201	ECONOMATOS Y COMEDORES	14.487,76		14.487,76	10.225,09	10.225,09	10.225,09	4.262,67	
00	1501 16202	TRANSPORTE DE PERSONAL	240,40		240,40	64,09	64,09	64,09	176,31	
00	1501 16204	ACCION SOCIAL	40.121,48		40.121,48	43.724,33	43.724,33	43.724,33	-3.602,85	
00	1501 16205	SEGUROS	6,01		6,01	35.513,51	35.513,51	35.513,51	-35.507,50	
00	1501 20500	ARREND MOBILIARIO Y ENSERES	1.900,00		1.900,00	1.900,00	180,10	180,10	1.719,90	
00	1501 20600	ARREND EQUIPOS PROCESOS DE INFORMACION	1,00		1,00				1,00	
00	1501 20800	ARREND OTRO INMOVILIZADO MATERIAL	1,00		1,00				1,00	
00	1501 21000	REP MTO Y CONS INFRAEST Y B NATURALES	1,00	61.500,00	61.501,00	58.930,22	58.930,22	51.494,70	7.435,52	
00	1501 21200	REP MTO Y CONS EDIF Y OTRAS CONSTRUC	50.000,00		50.000,00	17.577,85	17.577,85	15.284,90	2.292,95	
00	1501 21300	REP MTO Y CONS MAQU INST Y UTILLAJE	11.508,72	500,00	12.008,72	7.329,36	6.936,22	5.110,36	1.825,86	
00	1501 21400	REP MTO Y CONS MATERIAL TRANSPORTE	3.842,50	15.000,00	18.842,50	11.469,82	11.469,82	11.469,82	7.372,68	
00	1501 21500	REP MTO Y CONS MOBILIARIO	60.000,00		60.000,00	58.535,68	20.931,81	20.030,95	900,86	
00	1501 21600	REP MTO CONS EQUIP PROCESOS INFORMACION	5.000,00		5.000,00	4.812,63	4.812,63	4.812,63	187,37	
00	1501 21900	REP MTO Y CONS OTRO INMOV MATERIAL	1,00		1,00				1,00	
00	1501 22000	MATERIAL OFICINA ORDIN NO INVENTARIABLE	105.000,00		105.000,00	88.012,77	30.586,50	25.939,74	4.646,76	
00	1501 22001	Prensa REVISTAS LIBROS Y OTRAS PUBLIC	3.976,76		3.976,76	3.415,19	3.415,19	3.415,19	561,57	
		Suma	9.585.714,45	77.000,00	9.662.714,45	8.603.235,09	8.495.315,19	8.383.118,12	112.197,07	1.167.399,26

(2012)

Pág.

2

ESTADO DE LIQUIDACIÓN DEL PRESUPUESTO

I. LIQUIDACIÓN DEL PRESUPUESTO DE GASTOS

APLICACIÓN PRESUP.			DESCRIPCIÓN	CRÉDITOS PRESUPUESTARIOS			GASTOS COMPROMET.	OBLIGACIONES RECONOCIDAS NETAS	PAGOS	OBLIGACIONES PENDIENTES DE PAGO A 31 DE DICIEMBRE	REMANENTES DE CRÉDITO
				INICIALES	MODIFICACIONES	DEFINITIVAS					
00	1501	22002	MATERIAL INFORMATICO NO INVENTARIABLE	57.000,00		57.000,00	57.300,69	46.523,97	42.893,16	3.630,81	10.476,03
00	1501	22100	ENERGIA ELECTRICA	300.000,00		300.000,00	148.228,93	148.228,93	136.938,84	11.290,09	151.771,07
00	1501	22101	AGUA	10.000,00		10.000,00	3.497,06	3.497,06	2.907,13	589,93	6.502,94
00	1501	22103	COMBUSTIBLES Y CARBURANTES	18.000,00		18.000,00	13.463,01	13.463,01	12.477,04	985,97	4.536,99
00	1501	22104	VESTUARIO	4.500,00		4.500,00	4.755,02	3.046,88	3.046,88		1.453,12
00	1501	22105	PRODUCTOS ALIMENTICIOS	500,00		500,00	110,23	110,23	110,23		389,77
00	1501	22106	PRODUCTOS FARMACEUTICOS	200,00		200,00	99,67	99,67	99,67		100,33
00	1501	22110	PRODUCTOS DE LIMPIEZA Y ASEO	8.000,00		8.000,00	7.999,83	7.999,83	7.999,83		0,17
00	1501	22199	OTROS SUMINISTROS	7.000,00		7.000,00	309,51	309,51	309,51		6.690,49
00	1501	22201	COMUNICACIONES POSTALES	70.000,00		70.000,00	41.165,10	35.108,65	31.003,07	4.105,58	34.891,35
00	1501	22202	COMUNICACIONES TELEGRAFICAS	100,00		100,00					100,00
00	1501	22204	SERVICIOS DE MENSAJERÍA	17.000,00		17.000,00	18.143,98	8.695,27	8.179,81	515,46	8.304,73
00	1501	22500	TRIBUTOS ESTATALES	140.000,00	-77.000,00	63.000,00					63.000,00
00	1501	22501	TRIBUTOS DE LAS CC. AUTONOMAS	71.000,00		71.000,00	4,80	4,80	4,80		70.995,20
00	1501	22502	TRIBUTOS DE LAS ENTIDADES LOCALES	5.000,00		5.000,00	2.340,25	2.340,25	2.340,25		2.659,75
00	1501	22601	ATENCIONES PROTOCOLARIAS Y REPRESENTAT	6.000,00		6.000,00	166,90	166,90	130,60	36,30	5.833,10
00	1501	22602	PUBLICIDAD Y PROPAGANDA	110.000,00		110.000,00	102.122,09	77.827,78	70.023,45	7.804,33	32.172,22
00	1501	22603	PUBLICACION EN DIARIOS OFICIALES	49.000,00		49.000,00	24.493,12	24.493,12	24.493,12		24.506,88
00	1501	22604	GASTOS JURIDICOS Y CONTENCIOSOS	100.000,00		100.000,00	55.712,49	55.712,49	55.112,55	599,94	44.287,51
00	1501	22606	REUNIONES, CONFERENCIAS Y CURSOS				46,00	46,00	34,50	11,50	-46,00
00	1501	22699	OTROS GASTOS DIVERSOS	84.920,00		84.920,00	16.547,69	16.547,69	16.354,52	193,17	68.372,31
00	1501	22700	LIMPIEZA Y ASEO	354.000,00		354.000,00	347.571,72	347.571,72	293.165,28	54.406,44	6.428,28
00	1501	22701	SERVICIOS DE SEGURIDAD	319.000,00		319.000,00	325.036,02	325.036,02	270.083,86	54.952,16	-6.036,02
00	1501	22704	CUSTODIA, DEPOSITO Y ALMACENAJE	34.000,00		34.000,00	25.608,18	13.777,03	13.777,03		20.222,97
00	1501	22706	ESTUDIOS Y TRABAJOS TECNICOS	174.739,00		174.739,00	55.077,51	49.897,73	45.806,78	4.090,95	124.841,27
00	1501	22799	OTROS TRAB R POR OTRAS EMPR Y PROFES	54.000,00		54.000,00	77.716,11	51.804,02	51.804,02		2.195,98
00	1501	23000	DIETAS DE MIEMBROS ORGANOS DE GOBIERNO	400,00		400,00	792,81	792,81	792,81		-392,81
00	1501	23010	DIETAS DEL PERSONAL DIRECTIVO	1.500,00		1.500,00	266,70	266,70	266,70		1.233,30
00	1501	23020	DIETAS DEL PERSONAL NO DIRECTIVO	1.700,00		1.700,00	553,26	553,26	553,26		1.146,74
00	1501	23100	LOCOMOCION MIEMBROS DE ORG GOBIERNO	500,00		500,00	394,50	394,50	394,50		105,50
00	1501	23110	LOCOMOCION DEL PERSONAL DIRECTIVO	2.500,00		2.500,00	997,17	997,17	997,17		1.502,83
00	1501	23120	LOCOMOCION PERSONAL NO DIRECTIVO	2.225,00		2.225,00	654,17	654,17	654,17		1.570,83
00	1501	23300	OTRAS INDEMNIZACIONES	6.700,00		6.700,00					6.700,00
Suma				11.538.198,45		11.538.198,45	9.877.108,92	9.684.758,39	9.432.979,50	251.778,89	1.853.440,06

(2012)

ESTADO DE LIQUIDACIÓN DEL PRESUPUESTO

I. LIQUIDACIÓN DEL PRESUPUESTO DE GASTOS

APLICACIÓN PRESUP.	DESCRIPCIÓN	CRÉDITOS PRESUPUESTARIOS			GASTOS COMPROMET.	OBLIGACIONES RECONOCIDAS NETAS	PAGOS	OBLIGACIONES PENDIENTES DE PAGO A 31 DE DICIEMBRE	REMANENTES DE CRÉDITO	
		INICIALES	MODIFICACIONES	DEFINITIVAS						
00	1501 24000	GASTOS DE EDICIÓN Y PUBLICACIÓN	10.000,00		10.000,00				10.000,00	
00	1501 62500	INV NUEVA FUNC SERV EN MOBILIARIO							15.502,60	
00	1501 62600	INV NUEVA FUNC SERV EQU PROCESOS INFORM		17.807,05	17.807,05	17.807,05	2.304,45	2.304,45	74.540,83	
00	1501 62700	INV NUEVA FUNC SERV EN P COMPLEJOS		140.036,12	140.036,12	76.747,53	65.495,29	65.495,29	48.080,00	
00	1501 62900	OTRAS INV NUEVAS FUNC OPRTVO SERVICIOS		48.080,00	48.080,00				1,00	
00	1501 83002	ANTICIPOS DE PAGAS AL PERSONAL	1,00	58.430,00	58.431,00	58.430,00	58.430,00	55.550,00	2.880,00	
00	1510 10100	RETRIBUCIONES BASICAS PERSONAL DIRECTIVO	165.909,94		165.909,94	151.470,38	151.470,38	151.470,38	14.439,56	
00	1510 13000	RETRIBUCIONES BASICAS DEL PERSONAL LABOR	6.993.461,48		6.993.461,48	6.236.112,53	6.236.112,53	6.236.112,53	757.348,95	
00	1510 13002	OTRAS REMUNER PERSONAL LABORAL FIJO	1.019.247,79	323,47	1.019.571,26	953.424,55	953.424,55	953.424,55	66.146,71	
00	1510 13100	PERSONAL LABORAL TEMPORAL	6,01		6,01				6,01	
00	1510 13700	CONTRIBUC A PLANES Y FONDOS DE PENSIONES	24.535,86		24.535,86				24.535,86	
00	1510 16000	SEGURIDAD SOCIAL	1.970.058,58		1.970.058,58	2.144.238,79	2.144.238,79	1.976.364,78	167.874,01	
00	1510 16200	FORMACION Y PERFECCIONAM DEL PERSONAL	9.015,18		9.015,18	4.149,16	4.149,16	4.149,16	4.866,02	
00	1510 16201	ECONOMATOS Y COMEDORES	30.227,00		30.227,00	15.516,87	15.516,87	15.516,87	14.710,13	
00	1510 16202	TRANSPORTE DE PERSONAL	120,20		120,20				120,20	
00	1510 16204	ACCION SOCIAL	87.032,93		87.032,93	93.339,33	93.339,33	93.339,33	-6.306,40	
00	1510 16205	SEGUROS	149.678,81		149.678,81	110.828,76	110.828,76	110.828,76	38.850,05	
00	1510 21400	REP, MTO Y CONS MATERIAL TRANSPORTE							18.000,00	
00	1510 22702	VALORACIONES Y PERITAJES	28.600,00		28.600,00	10.600,00	10.600,00	10.600,00		
00	1510 22706	ESTUDIOS Y TRABAJOS TECNICOS	173.525,40	1.336.346,06	1.509.871,46	822.676,35	161.295,88	97.294,98	64.000,90	
00	1510 22799	OTROS TRAB R POR OTRAS EMPR Y PROFES	620.002,00	1.772.127,99	2.392.129,99	460.531,43	421.119,01	233.783,66	187.335,35	
00	1510 23000	DIETAS DE MIEMBROS ORGANOS DE GOBIERNO								
00	1510 23010	DIETAS DEL PERSONAL DIRECTIVO	1.700,00		1.700,00	26,67	26,67	26,67	1.673,33	
00	1510 23020	DIETAS DEL PERSONAL NO DIRECTIVO	1.500,00		1.500,00	126,20	126,20	126,20	1.373,80	
00	1510 23100	LOCOMOCION MIEMBROS DE ORG GOBIERNO								
00	1510 23110	LOCOMOCION DEL PERSONAL DIRECTIVO	2.500,00		2.500,00	914,65	914,65	914,65	1.585,35	
00	1510 23120	LOCOMOCION PERSONAL NO DIRECTIVO	2.225,00		2.225,00	899,92	899,92	899,92	1.325,08	
00	1510 23300	OTRAS INDEMNIZACIONES	10.000,00		10.000,00				10.000,00	
		Suma	22.837.546,63	3.373.150,69	26.210.697,32	21.034.949,09	20.115.050,83	19.441.181,68	673.869,15	6.095.646,49

(2012)

ESTADO DE LIQUIDACIÓN DEL PRESUPUESTO

I. LIQUIDACIÓN DEL PRESUPUESTO DE GASTOS

APLICACIÓN PRESUP.	DESCRIPCIÓN	CRÉDITOS PRESUPUESTARIOS			GASTOS COMPROMET.	OBLIGACIONES RECONOCIDAS NETAS	PAGOS	OBLIGACIONES PENDIENTES DE PAGO A 31 DE DICIEMBRE	REMANENTES DE CRÉDITO	
		INICIALES	MODIFICACIONES	DEFINITIVAS						
00	1510 40000	TRANSF. CORRIENTES AL AYTO MALAGA	1,00		1,00				1,00	
00	1510 41000	TRANSF. CTES A OO AA DEL AYTO MALAGA	1,00		1,00				1,00	
00	1510 44900	OTRAS TRANSF CORRIENTES A F P Y SOC.MERC.	1,00		1,00				1,00	
00	1510 48900	OTRAS T CTES FAMILIAS E INST SIN F LUCRO	24.033,00	1,60	24.034,60	24.033,00	24.033,00	24.033,00	1,60	
00	1510 60000	INVERSION NUEVA EN TERRENOS	6.280.707,06	15.602.755,31	21.883.462,37	12.175.774,22	12.175.774,22	5.683.681,59	6.492.092,63	9.707.688,15
00	1510 60900	OTRAS INV NUEVAS INFR Y BIENES USO GRAL	1,00	7.242.156,55	7.242.157,55	255.767,13	227.644,95	227.644,95		7.014.512,60
00	1510 62200	INV NUEVA FUNC SERV EDIF Y OTRAS CONSTR	3.642.562,77	3.864.902,53	7.507.465,30	6.705.814,73	5.764.409,63	5.751.056,95	13.352,68	1.743.055,67
00	1510 62700	INV NUEVA FUNC SERV EN P COMPLEJOS	3.157.206,00	4.107.802,57	7.265.008,57	1.257.863,73	866.208,06	797.266,00	68.942,06	6.398.800,51
00	1510 63200	INV REP FUNC SERV EDIF Y OTRAS CONSTR	4.082.365,38	1.011.567,88	5.093.933,26	1.236.948,59	578.019,55	578.019,55		4.515.913,71
00	1510 68100	GTOS INV B PATRIM TERRENOS Y B. NTRALES	744.163,47	12.628.070,47	13.372.233,94	9.582.255,40	9.582.255,40	9.314.345,14	267.910,26	3.789.978,54
00	1510 70000	TRANSF CAPITAL AL AYUNTAMIENTO DE MALAGA		505.764,74	505.764,74	505.764,74				505.764,74
00	1510 71000	TRANSF CAPITAL A OO AA DEL AYTO MALAGA	1.937.571,85	3.957.082,48	5.894.654,33	5.029.114,19	657.798,49		657.798,49	5.236.855,84
00	1510 72000	TRANSF CAPITAL A LA ADMON GRAL ESTADO		162.127,60	162.127,60	162.127,60	162.127,60	162.127,60		
00	1510 74000	T CAPITAL A EE.PP. Y SDES DEL AYUNTAM		22.090,59	22.090,59	22.090,59				22.090,59
00	1510 77000	TRANSF CAPITAL A EMPRESAS PRIVADAS	2.887.000,00		2.887.000,00					2.887.000,00
00	1511 10100	RETRIBUCIONES BASICAS PERSONAL DIRECTIVO	83.613,06		83.613,06	75.733,13	75.733,13	75.733,13		7.879,93
00	1511 13000	RETRIB BASICAS PERSONAL LABORAL FIJO	2.913.457,04		2.913.457,04	2.661.876,90	2.661.876,90	2.661.876,90		251.580,14
00	1511 13002	OTRAS REMUNER PERSONAL LABORAL FIJO	411.681,40	7.187,11	418.868,51	397.219,22	397.219,22	397.219,22		21.649,29
00	1511 13100	PERSONAL LABORAL TEMPORAL	6,01		6,01					6,01
00	1511 13700	CONTRIBUC A PLANES Y FONDOS DE PENSIONES	10.226,25		10.226,25					10.226,25
00	1511 16000	SEGURIDAD SOCIAL	746.353,00		746.353,00	853.983,74	853.983,74	794.351,97	59.631,77	-107.630,74
00	1511 16200	FORMACION Y PERFECCIONAM DEL PERSONAL	4.808,10		4.808,10					4.808,10
00	1511 16201	ECONOMATOS Y COMEDORES	12.190,92		12.190,92	9.100,00	9.100,00	9.100,00		3.090,92
00	1511 16202	TRANSPORTE DE PERSONAL	9.616,19		9.616,19	163,40	163,40	163,40		9.452,79
00	1511 16204	ACCION SOCIAL	23.996,06		23.996,06	27.348,84	27.348,84	27.348,84		-3.352,78
		Suma	49.809.107,19	52.484.660,12	102.293.767,31	62.017.928,24	54.178.746,96	45.945.149,92	8.233.597,04	48.115.020,35

(2012)

ESTADO DE LIQUIDACIÓN DEL PRESUPUESTO

I. LIQUIDACIÓN DEL PRESUPUESTO DE GASTOS

APLICACIÓN PRESUP.	DESCRIPCIÓN	CRÉDITOS PRESUPUESTARIOS			GASTOS COMPROMET.	OBLIGACIONES RECONOCIDAS NETAS	PAGOS	OBLIGACIONES PENDIENTES DE PAGO A 31 DE DICIEMBRE	REMANENTES DE CRÉDITO	
		INICIALES	MODIFICACIONES	DEFINITIVAS						
00	1511 16205	SEGUROS	6,01		6,01				6,01	
00	1511 22702	VALORACIONES Y PERITAJES	1,00		1,00				1,00	
00	1511 22706	ESTUDIOS Y TRABAJOS TECNICOS	30.001,00		30.001,00				30.001,00	
00	1511 22799	OTROS TRAB R POR OTRAS EMPR Y PROFES	80.000,00		80.000,00	7.260,00	7.260,00	4.356,00	2.904,00	
00	1511 23010	DIETAS DEL PERSONAL DIRECTIVO	1.700,00		1.700,00				1.700,00	
00	1511 23020	DIETAS DEL PERSONAL NO DIRECTIVO	1.500,00		1.500,00				1.500,00	
00	1511 23110	LOCOMOCION PERSONAL DIRECTIVO	2.500,00		2.500,00				2.500,00	
00	1511 23120	LOCOMOCION PERSONAL NO DIRECTIVO	2.225,00		2.225,00	140,60	140,60	140,60	2.084,40	
00	1511 23300	OTRAS INDEMNIZACIONES	2.000,00		2.000,00				2.000,00	
00	1511 60900	OTRAS INV NUEVAS INFR Y BIENES USO GRAL	15.989.245,83	20.434.865,09	36.424.110,92	10.423.446,40	8.089.483,50	7.195.787,12	893.696,38	
00	1511 61900	OTRAS INV REP INFR Y BIENES USO GRAL		2.468.933,54	2.468.933,54	384.476,23	237.344,65	138.411,55	98.933,10	
00	1511 62700	INV NUEVA FUNC SERV EN P COMPLEJOS		2.820.828,23	2.820.828,23	2.575.251,95	2.573.660,39	2.573.660,39		
00	1511 76700	TRANSFERENCIAS DE CAPITAL A CONSORCIOS							247.167,84	
		Suma	65.918.286,03	78.209.286,98	144.127.573,01	75.408.503,42	65.086.636,10	55.857.505,58	9.229.130,52	79.040.936,91

ESTADO DE LIQUIDACIÓN DEL PRESUPUESTO
(2012)

II. LIQUIDACIÓN DEL PRESUPUESTO DE INGRESOS

APLICACIÓN PRESUP.	DESCRIPCIÓN	PREVISIONES PRESUPUESTARIAS			DERECHOS RECONOCIDOS	DERECHOS ANULADOS	DERECHOS CANCELADOS	DERECHOS RECONOCIDOS NETOS	RECAUDACIÓN NETA	DERECHOS PENDIENTES DE COBRO A 31 DE DICIEMBRE	EXCESO / DEFECTO PREVISIÓN	
		INICIALES	MODIFICACIONES	DEFINITIVAS								
00	32100	LICENCIAS URBANISTICAS.	5.850.000,00		5.850.000,00	4.269.075,14	1.120.316,06		3.148.759,08	2.145.103,16	1.003.655,92	-2.701.240,92
00	32300	PROTECCION ARQUEOLOGICA	1.000,00		1.000,00	7.785,05			7.785,05	7.785,05		6.785,05
00	32301	TASA POR CONTROL DE CALIDAD	120.000,00		120.000,00	155.159,31	26.878,46		128.280,85	53.504,41	74.776,44	8.280,85
00	32500	TASA POR EXPEDICION DE DOCUMENTOS ADMINI	89.000,00		89.000,00	21.978,99	163,36		21.815,63	19.586,52	2.229,11	-67.184,37
00	32901	DERECHOS DE EXAMEN.	1,00		1,00							-1,00
00	33905	VALLAS, ANDAMIOS, ETC.	110.000,00		110.000,00	65.117,08	37.931,25		27.185,83	21.973,47	5.212,36	-82.814,17
00	35000	CONTRIBUCIONES ESPECIALES PARA LA EJECUC	1,00		1,00							-1,00
00	36000	VENTA DE PUBLICACIONES.	600,00		600,00	657,12			657,12	657,12		57,12
00	36100	VENTA DE FOTOCOPIAS Y OTROS PRODUCTOS DE	7.000,00		7.000,00	1.245,71			1.245,71	1.245,71		-5.754,29
00	36400	BIENES Y SERVICIOS AL EXTERIOR.	1,00		1,00							-1,00
00	38900	PAGOS INDEBIDOS DE EJERCICIOS ANTERIORES	1,00	810.766,72	810.767,72	815.422,00			815.422,00	815.422,00		4.654,28
00	39100	MULTAS POR INFRACCIONES URBANISTICAS	2.000.000,00		2.000.000,00	406.612,02	141.892,53		264.719,49	-31.547,97	296.267,46	-1.735.280,51
00	39190	OTRAS MULTAS Y SANCIONES	1,00	799.182,93	799.183,93	832.997,43	56.644,49		776.352,94	-29.234,05	805.586,99	-22.830,99
00	39200	RECARGOS POR DECLARACIÓN EXTEMPORANEA SI	500,00		500,00	1.386,01			1.386,01	1.386,01		886,01
00	39211	RECARGO DE APREMIO	425,00		425,00							-425,00
00	39300	INTERESES DE DEMORA.	80.000,00		80.000,00	482.527,89	77.705,64		404.822,25	381.956,17	22.866,08	324.822,25
00	39610	CUOTAS DE URBANIZACION	2,00	2.497.021,46	2.497.023,46	2.676.043,89	131.071,11		2.544.972,78	2.479.470,67	65.502,11	47.949,32
00	39700	CANON POR APROVECHAMIENTOS	1,00		1,00	15.785,78			15.785,78	15.785,78		15.784,78
00	39710	OTROS INGRESOS POR APROVECHAMIENTOS URBA	1,00		1,00							-1,00
00	39900	INGRESOS INDETERMINADOS.	2,00	7.738,65	7.740,65	972.743,93	1.233,98		971.509,95	551.441,30	420.068,65	963.769,30
00	39901	INGRESOS INDETERMINADOS POR CONTROL DE C	1,00	182.926,05	182.927,05	182.926,05			182.926,05	182.926,05		-1,00
00	39902	ING. INDETERMINADOS POR EJECUCIONES SUBS	1,00	276.781,61	276.782,61	375.175,94	81.586,18		293.589,76	46.233,25	247.356,51	16.807,15
00	40000	TRANSFERENCIAS CORRIENTES DEL AYUNTAMIEN	20.403.929,67		20.403.929,67	20.005.696,14			20.005.696,14		20.005.696,14	-398.233,53
		Suma	28.662.467,67	4.574.417,42	33.236.885,09	31.288.335,48	1.675.423,06		29.612.912,42	6.663.694,65	22.949.217,77	-3.623.972,67

ESTADO DE LIQUIDACIÓN DEL PRESUPUESTO

(2012)

II. LIQUIDACIÓN DEL PRESUPUESTO DE INGRESOS

APLICACIÓN PRESUP.	DESCRIPCIÓN	PREVISIONES PRESUPUESTARIAS			DERECHOS RECONOCIDOS	DERECHOS ANULADOS	DERECHOS CANCELADOS	DERECHOS RECONOCIDOS NETOS	RECAUDACIÓN NETA	DERECHOS PENDIENTES DE COBRO A 31 DE DICIEMBRE	EXCESO / DEFECTO PREVISIÓN	
		INICIALES	MODIFICACIONES	DEFINITIVAS								
00	45001											
00	52000	150.000,00		150.000,00	18.957,44			18.957,44	18.957,44		-131.042,56	
00	54100	3.400,00		3.400,00	2.476,56			2.476,56		2.476,56	-923,44	
00	55090	320.000,00	251.191,38	571.191,38	905.690,32	1.127,21		904.563,11	390.897,71	513.665,40	333.371,73	
00	55200	165.000,00	48.412,96	213.412,96	302.177,28			302.177,28	163.931,22	138.246,06	88.764,32	
00	59900	1,00		1,00							-1,00	
00	60200	85.000,00		85.000,00	17.919,83			17.919,83	17.919,83		-67.080,17	
00	60300		321.750,00	321.750,00	321.750,00			321.750,00	321.750,00			
00	60901		1.722,83	1.722,83	1.722,83			1.722,83	1.722,83			
00	61900	5.810.703,06		5.810.703,06	3.482,24			3.482,24	3.482,24		-5.807.220,82	
00	68000		193.081,87	193.081,87	193.081,87			193.081,87	193.081,87			
00	70000	7.109.211,30	27.960.316,72	35.069.528,02	16.974.312,07		0,01	16.974.312,06	6.524.915,72	10.449.396,34	-18.095.215,96	
00	71000		117.033,03	117.033,03							-117.033,03	
00	72000											
00	75080											
00	77000	23.612.501,00	2.538.888,83	26.151.389,83	14.915.580,51	2.371.646,86		12.543.933,65	12.230.023,92	313.909,73	-13.607.456,18	
00	78000										-1,00	
00	78001	1,00		1,00								
00	83003	1,00	58.430,00	58.431,00	55.550,00			55.550,00	6.946,65	48.603,35	-2.881,00	
00	87000		195.238,91	195.238,91							-195.238,91	
00	87010		41.948.803,03	41.948.803,03							-41.948.803,03	
		Suma	65.918.286,03	78.209.286,98	144.127.573,01	65.001.036,43	4.048.197,13	0,01	60.952.839,29	26.537.324,08	34.415.515,21	-83.174.733,72

ESTADO DE LIQUIDACIÓN DEL PRESUPUESTO
(2012)

II. LIQUIDACIÓN DEL PRESUPUESTO DE INGRESOS

APLICACIÓN PRESUP.		DESCRIPCIÓN	PREVISIONES PRESUPUESTARIAS			DERECHOS RECONOCIDOS	DERECHOS ANULADOS	DERECHOS CANCELADOS	DERECHOS RECONOCIDOS NETOS	RECAUDACIÓN NETA	DERECHOS PENDIENTES DE COBRO A 31 DE DICIEMBRE	EXCESO / DEFECTO PREVISIÓN
			INICIALES	MODIFICACIONES	DEFINITIVAS							
00	91300	PTMOS LP DE ENTES FUERA DEL SP										
		Suma	65.918.286,03	78.209.286,98	144.127.573,01	65.001.036,43	4.048.197,13	0,01	60.952.839,29	26.537.324,08	34.415.515,21	-83.174.733,72



III. RESULTADO PRESUPUESTARIO

EJERCICIO 2012

CONCEPTOS	DERECHOS RECONOCIDOS NETOS	OBLIGACIONES RECONOCIDAS NETAS	AJUSTES	RESULTADO PRESUPUESTARIO
a. Operaciones corrientes	30.841.086,81	21.254.462,09		9.586.624,72
b. Otras operaciones no financieras	30.056.202,48	40.982.526,18		-10.926.323,70
1.Total operaciones no financieras (a+b)	60.897.289,29	62.236.988,27		-1.339.698,98
2.Activos financieros	55.550,00	58.430,00		-2.880,00
3.Pasivos financieros		2.791.217,83		-2.791.217,83
RESULTADO PRESUPUESTARIO DEL EJERCICIO	60.952.839,29	65.086.636,10		-4.133.796,81
<u>AJUSTES</u>				
4.Créditos gastados financiados con remanente de tesorería para gastos generales			195.238,87	
5.Desviaciones de financiación negativas del ejercicio			19.264.644,00	
6.Desviaciones de financiación positivas del ejercicio			13.359.347,81	6.100.535,06
RESULTADO PRESUPUESTARIO AJUSTADO				1.966.738,25

MEMORIA

1. Organización.



Memoria del ejercicio 2012

1. Organización

✓ Población oficial y otros datos de carácter socioeconómico.

El Ayuntamiento de MÁLAGA tiene una población según el Padrón Municipal de Habitantes de 575.127 habitantes, siendo su superficie de 398,25 Km², lo cual supone una densidad de población de 1.444 habitantes/Km², siendo la sexta ciudad por población de toda España y la segunda de Andalucía.

Málaga es la capital de la Costa del Sol y cabeza del Área Metropolitana del mismo nombre y se ubica a 36º 40" N 4º 29" O.

✓ Actividad principal de la entidad.

La principal actividad encomendada a la Gerencia Municipal de Urbanismo, Obras e Infraestructuras es la "actividad urbanística", la cual es desarrollada conforme a los límites y especificidades que se desarrollan en el artículo segundo de sus vigentes Estatutos aprobados en sesión plenaria de 30 de noviembre de 2001.

De entre las competencias otorgadas a la Gerencia, por sus implicaciones contables, debe destacarse que la misma gestiona el Patrimonio Municipal del Suelo asumiendo la titularidad fiduciaria de disposición del mismo.

✓ Entidad de la que depende.

La Gerencia Municipal de Urbanismo, Obras e Infraestructuras es un Organismo Autónomo de carácter administrativo dependiente del Excmo. Ayuntamiento de Málaga creado inicialmente en sesión plenaria de 1 de abril de 1982, y definitivamente el 27 de agosto de 1982 mediante acuerdo del Consejo de Gobierno de la Junta de Andalucía (BOJA de 4 de octubre de 1982). Constituye una entidad dotada de personalidad jurídico-pública propia y plena capacidad jurídica para ejercer las competencias que se le asignan, siendo éstas realizadas bajo la tutela, fiscalización y control del Ayuntamiento de Málaga.



✓ **Estructura organizativa básica (nivel político y administrativo).**

La actividad de la Gerencia Municipal de Urbanismo, Obras e Infraestructuras se desarrolla a través de los siguientes órganos:

- Consejo de Administración
- Presidente
- Vicepresidente
- Gerente

El Consejo de Administración tiene la dirección, control y dirección de la política urbanística del municipio de Málaga. Es un órgano colegiado, deliberante y de trabajo, con capacidad de informe, propuesta y resolución. Está constituido por un Presidente, un Vicepresidente y siete vocales. Se reúne ordinariamente una vez al mes y a sus sesiones asisten con voz pero sin voto el Secretario y el Interventor del Ayuntamiento, sus delegados en la G.M.U. y el Gerente, su adjunto o adjuntos. También pueden asistir los Jefes de Departamento.

El Presidente ostenta la superior representación de la Gerencia en cuantos actos intervenga la misma. Sus atribuciones vienen desarrolladas en el artículo séptimo de los Estatutos. Es Presidente del Consejo de Administración el Alcalde.

Las atribuciones del Sr. Vicepresidente vienen desarrolladas en el artículo octavo de los Estatutos. Asimismo desarrolla las competencias delegadas por el Sr. Presidente. Es Vicepresidente del Consejo de Administración el Delegado de Ordenación del Territorio y Vivienda.

El Gerente es el órgano de ejecución de los Acuerdos del Consejo de Administración y desarrolla las competencias que los Estatutos le atribuyen en su artículo decimotercero.

En cuanto a la actual organización administrativa y tras el acuerdo adoptado el día 26/07/2011 por el Consejo de Administración de este organismo autónomo y con entrada en vigor el 01/08/2011, la estructura de Departamentos es la siguiente:

- Departamento de Gestión Económica y Recursos Humanos.



Departamento de Gestión Económica y Recursos Humanos

- Departamento de Proyectos y Obras.
- Departamento de Disciplina Urbanística.
- Departamento de Planeamiento y Gestión Urbanística.
- Departamento de Arquitectura y Conservación.
- Departamento Secretaría Técnica.

Dicha organización administrativa depende directamente del Sr. Gerente el cual cuenta con la figura de un Coordinador Gerente Adjunto.

✓ **Número medio de empleados.**

El número medio de empleados que ejercieron su labor en este Organismo durante el ejercicio de 2012, fue de 337 como personal laboral.

✓ **Principales fuentes de financiación de la entidad y su importancia relativa.**

Conforme a los datos obrantes en la "Cuenta de Resultado Económico Patrimonial" pertenecientes a la presente Cuenta Anual, los principales ingresos, ordenados por cuantía, durante el ejercicio de 2012 fueron los que siguen:

CUENTA RESULTADO ECONÓMICO-PATRIMONIAL. INGRESOS EJERCICIO

Nº Cta PGC	CONCEPTOS	Importe (2012)	%
7550	TRANSFERENCIAS DE CAPITAL	29.518.245,72	48,20%
7500	TRANSFERENCIAS CORRIENTES	20.005.696,14	32,67%
7400	TASAS POR PRESTACIÓN DE SERVICIOS O REALIZACIÓN DE ACTIVIDAD	3.393.938,86	5,54%
7450	CUOTA DE URBANIZACION	2.544.972,78	4,16%
7770	OTROS INGRESOS	2.448.176,69	4,00%
7750	INGRESOS POR ARRENDAMIENTOS	1.209.216,95	1,97%
7730	REINTEGROS	815.422,00	1,33%
7720	BENEFICIOS PROCEDENTES DEL PAT. PUBLICO DEL SUELO	697.621,22	1,14%
7690	OTROS INGRESOS FINANCIEROS	424.487,18	0,69%
7790	BENEFICIO MOD. OBLIGACIONES EJ. CERRADOS	139.180,74	0,23%
7420	TASAS POR UTILIZACION PRIVATIVA O APROV ESP DOMINIO PUBLICO	27.806,56	0,05%



Departamento de Gestión Económica y Recursos Humanos

Conforme a los datos obrantes en el "Estado de Liquidación del presupuesto de ingresos" correspondiente al ejercicio 2012, los principales conceptos de ingresos a 31 de diciembre, ordenados por cuantía, fueron los que siguen:

PRESUPUESTO DE INGRESOS						VARIACIÓN	
Conc.	DENOMINACIÓN	DERECHOS RECONOCIDOS A 31/12/12	%	DERECHOS RECONOCIDOS A 31/12/11	%	Año / año ant	%
40000	TRANSFERENCIAS CORRIENTES DEL AYUNTAMIENT	20.005.696,14	32,822%	26.654.161,83	33,462%	-6.648.465,69	-24,943%
70000	TRANSFERENCIAS DE CAPITAL DEL AYUNTAMIENT	16.974.312,06	27,848%	23.462.334,32	29,455%	-6.488.022,26	-27,653%
77000	TRANSF.DE CAPITAL DE EMPRESAS PRIVADAS	12.543.933,65	20,580%	7.498.854,34	9,414%	5.045.079,31	67,278%
32100	LICENCIAS URBANISTICAS.	3.148.759,08	5,166%	4.784.058,77	6,006%	-1.635.299,69	-34,182%
39610	CUOTAS DE URBANIZACION	2.544.972,78	4,175%	608.323,52	0,764%	1.936.649,26	318,358%
39900	INGRESOS INDETERMINADOS.	971.509,95	1,594%	306.285,63	0,385%	665.224,32	217,191%
55090	OTRAS CONCESIONES ADMINISTRATIVAS CON CO	904.563,11	1,484%	1.164.530,48	1,462%	-259.967,37	-22,324%
38900	PAGOS INDEBIDOS DE EJERCICIOS ANTERIORES	815.422,00	1,338%	1.008.130,35	1,266%	-192.708,35	-19,115%
39190	OTRAS MULTAS Y SANCIONES	776.352,94	1,233%	751.541,36	0,943%	24.811,58	3,301%
39300	INTERESES DE DEMORA.	404.822,25	0,664%	818.656,46	1,028%	-413.834,21	-50,550%
60300	ENAJENACION SOLARES PATRIM.MPAL SUELO	321.750,00	0,528%	5.292.724,47	6,644%	-4.970.974,47	-93,921%
55200	DERECHOS DE SUPERFICIE CON CONTRAPRESTAC	302.177,28	0,496%	267.528,03	0,336%	34.649,25	12,952%
39902	ING. INDETERMINADOS POR EJECUCIONES SUBS	293.589,76	0,482%	429.134,21	0,539%	-135.544,45	-31,586%
39100	MULTAS POR INFRACCIONES URBANÍSTICAS	264.719,49	0,434%	1.873.513,38	2,352%	-1.608.793,89	-85,870%
68000	REINTEGROS POR OPERACIONES CAPITAL	193.081,87	0,317%	0,00	0,000%	193.081,87	100,000%
39901	INGRESOS INDETERMINADOS POR CONTROL DE C	182.926,05	0,300%	933.593,69	1,172%	-750.667,64	-80,406%
32301	TASA POR CONTROL DE CALIDAD	128.280,85	0,210%	126.547,42	0,159%	1.733,43	1,370%
33905	VALLAS, ANDAMIOS, ETC.	27.185,83	0,045%	92.484,28	0,116%	-65.298,45	-70,605%
32500	TASA POR EXPEDICION DE DOCUMENTOS ADMINI	21.815,63	0,036%	58.250,29	0,073%	-36.434,66	-62,548%
52000	INTERESES DE DEPOSITOS EN CUENTAS DE BAN	18.957,44	0,031%	115.045,69	0,144%	-96.088,25	-83,522%
60200	ENAJ PARCELAS SOBRLANTES VIA PUBLICA	17.919,83	0,029%	45.593,02	0,057%	-27.673,19	-60,696%
39700	CANON POR APROVECHAMIENTOS URBANISTICOS	15.785,78	0,026%	40.723,43	0,051%	-24.937,65	-61,237%
32300	PROTECCION ARQUEOLOGICA	7.785,05	0,013%	-1.990,69	-0,002%	9.775,74	-491,073%
61900	ENAJENACION LOCALES DE NEGOCIOS	3.482,24	0,006%	0,00	0,000%	3.482,24	100,000%
54100	RENTA DE INMUEBLES PRODUCTO DEL ARRENDAM	2.476,56	0,004%	1.831,47	0,002%	645,09	35,223%
60901	ENAJENACION DE OTROS TERRENOS	1.722,83	0,003%	3.107.970,61	3,902%	-3.106.247,78	-99,945%
39200	RECARGOS POR DECLARACIÓN EXTEMPORANEA SI	1.386,01	0,002%	5.665,28	0,007%	-4.279,27	-75,535%
36100	VENTA DE FOTOCOPIAS Y OTROS PRODUCTOS DE	1.245,71	0,002%	4.349,91	0,005%	-3.104,20	-71,362%
36000	VENTA DE PUBLICACIONES.	657,12	0,001%	477,18	0,001%	179,94	37,709%
39211	RECARGO DE APREMIO		0,000%	232,74	0,000%	-232,74	-100,000%
39710	OTROS INGRESOS POR APROVECHAMIENTOS URBA		0,000%	141.049,93	0,177%	-141.049,93	-100,000%
59900	OTROS INGRESOS PATRIMONIALES		0,000%	4.002,33	0,005%	-4.002,33	-100,000%
78000	TRANSF.CAPITAL DE FAMILIAS		0,000%	4.850,00	0,006%	-4.850,00	-100,000%
78001	TRANSFERENCIAS DE CAPITAL DE INSTITUCION		0,000%	-12.553,54	-0,016%	12.553,54	-100,000%
83003	REINTEGRO DE ANTICIPOS DE PAGAS AL PERSO	55.550,00	0,091%	67.999,54	0,085%	-12.449,54	-18,308%
TOTALES		60.952.839,29	100,000%	79.655.899,73	100,000%	-18.703.060,44	-23,480%

Las principales variaciones producidas en los ingresos de este ejercicio respecto del anterior son las siguientes:



_ INGRESOS DE GESTIÓN ORDINARIA. Apenas se ha producido variación respecto al ejercicio anterior (0,72 %) siendo relevante el incremento producido en los *Ingresos urbanísticos* en un 224 % debido principalmente a los ingresos por cuotas de urbanización. Así mismo, en cuanto a los *Ingresos por tasas*, en general se ha producido un decremento de los derechos reconocidos de un 34% aproximadamente respecto al ejercicio anterior, destacando el descenso producido en los ingresos por las licencias urbanísticas de un 34 % frente al incremento en los ingresos por venta de publicaciones del 37,7 % respecto al ejercicio anterior. La tasa por control de calidad se ha incrementado en un 1,4 % aprox.

1.- INGRESOS URBANÍSTICOS

CTA	CONCEPTO PRESUPUESTO INGRESO	Importe (2012)	%	Importe (2011)	%	DIFERENCIAS	% Var.
745	39610 CUOTAS DE URBANIZACIÓN	2.544.972,78	4,175%	608.323,52	0,764%	1.936.649,26	318,358%
746	39700 CANON APROVECHAM. URBANISTICO	15.785,78	0,026%	40.723,43	0,051%	-24.937,65	-61,237%
746	39710 OTROS INGRESOS DE APROVECHAM.URBANÍSTICO		0,000%	141.049,93	0,177%	-141.049,93	-100,000%
		2.560.758,56	4,201%	790.096,88	0,992%	1.770.661,68	224,107%

2.- INGRESOS TRIBUTARIOS (TASAS)

CTA	CONCEPTO PRESUPUESTO INGRESO	Importe (2012)	%	Importe (2011)	%	DIFERENCIAS	% Var.
740	32100 LICENCIAS URBANISTICAS.	3.148.759,08	5,166%	4.784.058,77	6,006%	-1.635.299,69	-34,182%
740	32301 TASA POR CONTROL DE CALIDAD	128.280,85	0,210%	126.547,42	0,159%	1.733,43	1,370%
742	33905 VALLAS, ANDAMIOS, ETC.	27.185,83	0,045%	92.484,28	0,116%	-65.298,45	-70,605%
740	32500 TASA POR EXPEDICION DE DOCUMENTOS ADMINI	21.815,63	0,036%	58.250,29	0,073%	-36.434,66	-62,548%
740	32300 PROTECCION ARQUEOLOGICA	7.785,05	0,013%	-1.990,69	-0,002%	9.775,74	-491,073%
740	36100 VENTA DE FOTOCOPIAS Y OTROS PRODUCTOS DE	1.245,71	0,002%	4.349,91	0,005%	-3.104,20	-71,362%
740	36000 VENTA DE PUBLICACIONES.	657,12	0,001%	477,18	0,001%	179,94	37,709%
		3.335.729,27	5,473%	5.064.177,16	6,358%	-1.728.447,89	-34,131%
TOTAL INGRESOS GESTIÓN ORDINARIA		5.896.487,83	9,674%	5.854.274,04	7,349%	42.213,79	0,721%

_ OTROS INGRESOS DE GESTIÓN ORDINARIA. Se ha producido una disminución total del 36% aprox. respecto a los del ejercicio anterior, motivada principalmente al decremento producidos en las multas por infracciones urbanísticas, ingresos por control de calidad así como por los ingresos por intereses ya sean de demora como por depósitos bancarios. En cuanto a los ingresos indeterminados se ha producido un incremento de un 217%.

Respecto a los ingresos correspondientes a las *multas por infracciones urbanísticas* y *multas coercitivas*, en virtud de la aplicación de la Ley 7/2002, de 17 de diciembre, de Ordenación Urbanística de Andalucía, así como el Decreto 60/2010 de 16 de marzo, por el que se aprueba el Reglamento de Disciplina Urbanística de la Comunidad Autónoma de Andalucía; se ha procedido a la afectación de los ingresos producidos por dichos conceptos y a su integración en el Patrimonio Público del Suelo, en el caso de las multas por infracciones urbanísticas, y a cubrir



Departamento de Gestión Económica y Recursos Humanos

los gastos generados por la ejecución subsidiaria, en el caso de las multas coercitivas.

1.- OTROS INGRESOS DE GESTIÓN

CTA	CONCEPTO PRESUPUESTO INGRESO		Importe (2012)	%	Importe (2011)	%	DIFERENCIAS	% Var.
777	39900	INGRESOS INDETERMINADOS.	971.509,95	1,594%	306.285,63	0,385%	665.224,32	217,191%
775	55090	OTRAS CONCESIONES ADMINISTRATIVAS CON CO	904.563,11	1,484%	1.164.530,48	1,462%	-259.967,37	-22,324%
773	38900	PAGOS INDEBIDOS DE EJERCICIOS ANTERIORES	815.422,00	1,338%	1.008.130,35	1,266%	-192.708,35	-19,115%
777	39190	OTRAS MULTAS Y SANCIONES	776.352,94	1,233%	751.541,36	0,943%	24.811,58	3,301%
775	55200	DERECHOS DE SUPERFICIE CON CONTRAPRESTAC	302.177,28	0,496%	267.528,03	0,336%	34.649,25	12,952%
777	39902	ING. INDETERMINADOS POR EJECUCIONES SUBS	293.589,76	0,482%	429.134,21	0,539%	-135.544,45	-31,586%
777	39100	MULTAS POR INFRACCIONES URBANÍSTICAS	264.719,49	0,434%	1.873.513,38	2,352%	-1.608.793,89	-85,870%
777	39901	INGRESOS INDETERMINADOS POR CONTROL DE C	182.926,05	0,300%	933.593,69	1,172%	-750.667,64	-80,406%
775	54100	RENTA DE INMUEBLES PRODUCTO DEL ARRENDAM	2.476,56	0,004%	1.831,47	0,002%	645,09	35,223%
777	59900	OTROS INGRESOS PATRIMONIALES		0,000%	4.002,33	0,005%	-4.002,33	-100,000%
			4.513.737,14	7,365%	6.740.090,93	8,462%	-2.226.353,79	-33,032%

2.- INTERESES

CTA	CONCEPTO PRESUPUESTO INGRESO		Importe (2012)	%	Importe (2011)	%	DIFERENCIAS	% Var.
769	39300	INTERESES DE DEMORA.	404.822,25	0,664%	818.656,46	1,028%	-413.834,21	-50,550%
769	52000	INTERESES DE DEPOSITOS EN CUENTAS DE BAN	18.957,44	0,031%	115.045,69	0,144%	-96.088,25	-83,522%
769	39200	RECARGOS POR DECLARACIÓN EXTEMPORANEA SI	1.386,01	0,002%	5.665,28	0,007%	-4.279,27	-75,535%
769	39211	RECARGO DE APREMIO		0,000%	232,74	0,000%	-232,74	-100,000%
			425.165,70	0,698%	939.600,17	1,180%	-514.434,47	-54,750%
TOTALES			4.938.902,84	8,103%	7.679.691,10	9,641%	-2.740.788,26	-35,689%

_ INGRESOS POR TRANSFERENCIAS Y SUBVENCIONES. Se ha producido un incremento global del 14% aprox. destacando un decremento en las transferencias recibidas del Excmo. Ayto de Málaga tanto corrientes como de capital frente a un incremento en los ingresos de empresas privadas (ingresos por convenios urbanísticos) de un 67% respecto al ejercicio anterior.

CTA	CONCEPTO PRESUPUESTO INGRESO		Importe (2012)	%	Importe (2011)	%	DIFERENCIAS	% Var.
750	40000	TRANSFERENCIAS CORRIENTES DEL AYUNTAMIEN	20.005.696,14	32,822%	26.654.161,83	33,462%	-6.648.465,69	-24,943%
755	70000	TRANSFERENCIAS DE CAPITAL DEL AYUNTAMIEN	16.974.312,06	27,848%	23.462.334,32	29,455%	-6.488.022,26	-27,653%
755	77000	TRANSF.DE CAPITAL DE EMPRESAS PRIVADAS	12.543.933,65	20,580%	7.498.854,34	9,414%	5.045.079,31	67,278%

_ GANANCIAS E INGRESOS EXTRAORDINARIOS.

Se ha producido un decremento global en los ingresos de esta naturaleza respecto al ejercicio anterior del 81 % aprox. debido principalmente a una disminución de los beneficios procedentes del inmovilizado.

Por otro lado, en cuanto a los derechos liquidados, el 44% corresponde a ingresos ordinarios (cuyo destino no está afectado) frente a un 56% de ingresos afectados a inversiones.



Los ingresos ordinarios han cubierto en un 77% los gastos no financieros del ejercicio, un 11 % las obligaciones derivadas del endeudamiento, resultando unos recursos generados netos de un 12% respecto de dichos ingresos ordinarios.

Ingresos ordinarios (no afectados):	26.506.419,90	44%
Tributos	3.335.729,27	
Transferencias corrientes de otras AAPPs	20.005.696,14	
Otros	3.147.074,66	
Ingresos por enajen.parcelas (ingreso no afectado)	17.919,83	
Ingresos finalistas para inversiones (afectados):	34.390.869,39	56%
Transfer.capital e ingresos por convenios urbaníst.	29.518.245,71	
Enajenación de inversiones	520.036,94	
Otros	4.352.586,74	
TOTAL INGRESOS	60.897.289,29	100%
Gastos corrientes (no financieros)	20.462.214,16	77%
Gastos de personal	18.444.990,72	
Gastos en bienes y serv.corrientes	1.993.190,44	
Transferencias corrientes	24.033,00	
Gastos endeudamiento (amortiz.deuda)	2.791.217,83	11%
TOTAL	23.253.431,99	88%
RECURSOS GENERADOS NETOS	3.252.987,91	12%

MEMORIA

2. Gestión indirecta de servicios públicos.

No procede información en GMU



Memoria del ejercicio 2012

2. Gestión indirecta de los servicios públicos.

Por parte de esta entidad no procede información alguna al respecto.

MEMORIA

3. Bases de presentación de las cuentas.



Memoria del ejercicio 2012

3. Base de presentación de las cuentas.

Para la confección y presentación de la Cuenta General del ejercicio de este Organismo Autónomo se han seguido las directrices establecidas por la Instrucción Normal de Contabilidad Local aprobada por la Orden EHA/4041/2004 y las de la Intervención General del Excmo. Ayuntamiento de Málaga.

a) Principios Contables:

Han sido aplicados los principios contables públicos indicados en la Instrucción Normal de Contabilidad Local con el fin de que las cuentas anuales expresen la imagen fiel del patrimonio, de su situación financiera, de sus resultados y de la ejecución de su presupuesto; no habiendo sido necesario, por tanto, aplicar principios contables distintos de los principios contables públicos para la consecución de dicha imagen fiel.

b) Comparación de la información:

Ha sido posible comparar la información contenida en cada uno de los estados que componen las cuentas anuales del ejercicio anterior con las de este ejercicio, ya que se han utilizado los mismos criterios de contabilización en ambos períodos.

MEMORIA

4. Normas de valoración.



Memoria del ejercicio 2012

4. Normas de valoración.

a) Inmovilizado inmaterial:

No procede información.

b) Inmovilizado material, bienes destinados al uso general, inversiones gestionadas y patrimonio público del suelo.

El criterio de valoración aplicado a la adquisición del inmovilizado es el "precio de adquisición" tal y como indica la Norma de Valoración nº 2 de la Instrucción de contabilidad Normal, incluyéndose en el mismo los impuestos indirectos cuando no tienen el carácter de recuperables directamente de la Hacienda Pública.

✓ Inmovilizado material.

En cuanto al inmovilizado material correspondiente a las Instalaciones Técnicas y Otro inmovilizado (maquinaria, utillaje, mobiliario, equipo de procesos de información y elementos de transporte), el criterio de amortización aplicado ha seguido las instrucciones indicadas en el acuerdo adoptado por el Pleno del Excmo. en sesión de 26 de abril de 2007, tal y como se establece en la Regla 7 de la Orden EHA/4041/2004; el cual sigue la legislación aplicable al respecto en virtud del Real Decreto 1777/2004 de 30 de Julio, del Reglamento del Impuesto sobre Sociedades. Así pues, las dotaciones de amortización se han practicado sin superar los coeficientes máximos y mínimos legales establecidos en la mencionada legislación y teniendo en cuenta la Norma de Valoración nº 2 de la Quinta Parte del Plan General de Contabilidad Pública adaptado a la Administración Local (PGCP en adelante).

El método utilizado para el cálculo de las cuotas de amortización es el método de cuota lineal siguiendo lo establecido en la Regla 19 de la Orden EHA/4041/2004, siendo la dotación de amortización correspondiente al ejercicio de 207.683,62 €.

Se ha procedido a las bajas definitivas de algunos elementos de transporte (matrículas: MA-7214-AZ y MA-7216-AZ cuyo precio de adquisición asciende a 9.340,54 € no habiéndose amortizado importe alguno a lo largo de la vida útil.



Se ha realizado el traspaso de inmovilizado entre distintas cuentas contables por considerar su imputación mas adecuada en función de la naturaleza de la inversión, son los siguientes:

- Traspaso de la cuenta 2220 *Instalaciones Técnicas* por un importe total de 48.723,21 € a las cuentas 2230 *Maquinaria*, 2260 *Mobiliario* y 2270 *Equipos proceso de información* por 3.417,62€, 18.182,70 € y 27.122,89 € respectivamente.
- Traspaso de la cuenta 2227 *Equipos proceso de información* por un importe de 333,10 € a la cuenta 2230 *Maquinaria* por dicho importe

En cuanto a las inversiones contabilizadas en la cuenta 2210 de "Construcciones" e imputadas en el concepto económico del presupuesto de gasto 63200 *Inversión de reposición asociada al funcionamiento operativo de los servicios. Edificios y otras construcciones*, al final del ejercicio son dadas de baja en la contabilidad de esta entidad, ya que son no PMS, para que el Excmo. Ayuntamiento les de alta en su contabilidad.

- ✓ Inversiones destinadas al uso general.

Las obligaciones reconocidas contabilizadas en la cuenta 2010 correspondiente con obras realizadas para este tipo de inversiones e imputadas en los conceptos económicos del presupuesto de gasto 60900 *Inversiones nuevas en infraestructuras y bienes destinados al uso general* y 61900 *Inversiones de reposición en infraestructuras y bienes destinados al uso general*, al final del ejercicio son dadas de baja en la contabilidad de esta entidad, ya que son no PMS, para que el Excmo. Ayuntamiento las de alta en su contabilidad.

- ✓ Inversiones gestionadas por otros entes públicos.
No procede información.

- ✓ Patrimonio Municipal del Suelo.

En cuanto a los elementos integrantes del Patrimonio Municipal del Suelo, siguiendo el informe del Sr. Jefe del Servicio del Patrimonio de 29 de mayo de 2007 se optó por no amortizarlos y posponer el cálculo de las depreciaciones hasta que se realizase una depuración de los bienes que lo integran.



c) Inversiones financieras.

No procede información.

d) Existencias

No procede información.

e) Provisiones del grupo 1 (Provisión para riesgos y gastos).

No procede información.

f) Deudas por operaciones de crédito.

Siguiendo las Reglas 27 a 30 de la Orden EHA/4041/2004 relativas al "Endeudamiento", la Gerencia Municipal de Urbanismo, Obras e Infraestructuras realiza un seguimiento y control individualizado de todas las operaciones de crédito con el fin de recoger su posición deudora y así mismo rendir la información correspondiente referente al endeudamiento establecido en las Cuentas anuales.

Las operaciones de crédito se instrumentan en créditos de disposición gradual (moneda euros), por lo que el pasivo surge tras la recepción de las disponibilidades líquidas en la tesorería de esta entidad y en préstamos con entidades financieras concertados a largo plazo (moneda euros). Durante el 2012 no se ha dispuesto de importe alguno.

Tal y como establece las Reglas 27 a 30 de la Orden EHA/4041/2004, se ha procedido a la periodificación correspondiente a gastos financieros y a la reclasificación de las deudas de largo plazo a corto plazo. La reclasificación de la deuda existente a largo plazo que vence en el ejercicio siguiente asciende a 2.808.407,74 €.

En cuanto a la periodificación de los gastos financieros diferidos, esto es, devengados y no vencidos, de la "Póliza Dexia Sabadell 2008" cuyo vencimiento se producirá en el ejercicio siguiente, en aplicación del principio de devengo, se carga el importe de 423,21 € a la cuenta 6620 *Intereses de deudas a largo plazo*.

g) Provisiones para insolvencias.

La dotación a la provisión para insolvencias se realiza de acuerdo a lo establecido en las Normas de Valoración nº 9 y 12 del PGCP así como la Regla 60 de la Orden



EHA/4041/2004, con el fin de reflejar las posibles insolvencias que se presenten respecto al cobro de los derechos.

La deuda en ejecutiva de la Gerencia Municipal de Urbanismo, Obras e Infraestructuras es remitida para su cobro al Departamento de Gestión Ejecutiva del organismo autónomo "Gestrism" perteneciente al Ayuntamiento de Málaga.

El método de estimación utilizado para determinar la provisión de saldos de dudoso cobro a aplicar por este organismo autónomo es de dotación global, aplicándose sobre la deuda contable presupuestaria los porcentajes indicados en el informe del Sr. Jefe del Servicio de Recaudación en los términos que a continuación se indican.

<u>Deuda pendiente de cobro</u>	<u>Importe deuda</u>	<u>Coef. prov.</u>	<u>Dotac. provis.</u>
De ejercicios cerrados	12.404.431,62	90,63%	11.242.136,38
Del ejercicio corriente	2.943.521,63	25,00%	735.880,40
	TOTAL		11.978.016,78

Se ha procedido a la aplicación de la dotación a la provisión para insolvencias realizada en el ejercicio anterior por importe de 10.095.604,31 €.

MEMORIA

5. Inversiones destinadas al uso general.

INVERSIONES EN INFRAESTRUCTURA Y BIENES DESTINADOS AL USO GENERAL

EJERCICIO: 2012

CUENTA	DESCRIPCIÓN	SALDO INICIAL	ENTRADAS O DOTACIONES	AUMENTOS POR TRANSFERENCIAS O TRASPASO DE OTRA CUENTA	SALIDAS, BAJAS O REDUCCIONES	DISMINUCIONES POR TRANSFERENCIAS O TRASPASO A OTRA CUENTA	SALDO FINAL
2000	TERRENOS Y BIENES NATURALES	0,00	12.088.955,11	279.900,98	193.081,87	12.175.774,22	0,00
2010	INFRAESTRUCTURAS Y BIENES DESTINADOS AL USO GENERAL	1.162.742,81	8.554.473,10	-1.162.742,81	0,00	8.554.473,10	0,00
	TOTAL	1.162.742,81	20.643.428,21	-882.841,83	193.081,87	20.730.247,32	

MEMORIA

6. inmovilizaciones inmateriales.

No procede información en GMU

MEMORIA

7. inmovilizaciones materiales.

INMOVILIZADO MATERIAL

EJERCICIO: 2012

CUENTA	DESCRIPCIÓN	SITUACIÓN	SALDO INICIAL	ENTRADAS O DOTACIONES	AUMENTOS POR TRANSFERENCIAS O TRASPASO DE OTRA CUENTA	SALIDAS, BAJAS O REDUCCIONES	DISMINUCIONES POR TRANSFERENCIAS O TRASPASO A OTRA CUENTA	SALDO FINAL
2200	TERRENOS Y BIENES NATURALES	Terminada	0,00	0,00	685.238,50	1.722,83	683.515,67	0,00
2210	CONSTRUCCIONES	Terminada	550.264,26	3.701.471,10	-546.782,02	3.482,24	3.701.471,10	0,00
2220	INSTALACIONES TECNICAS	Terminada	84.365,84	3.505.363,74	-84.365,84	0,00	3.505.363,74	0,00
2230	MAQUINARIA	Terminada	235.979,01	0,00	3.750,72	0,00	0,00	239.729,73
2240	UTILLAJE	Terminada	865.214,51	0,00	0,00	0,00	0,00	865.214,51
2260	MOBILIARIO	Terminada	1.507.557,91	0,00	19.878,32	0,00	0,00	1.527.436,23
2270	EQUIPOS PARA PROCESOS DE INFORMACION	Terminada	1.045.190,79	2.304,45	27.122,89	0,00	333,10	1.074.285,03
2280	ELEMENTO DE TRANSPORTE	Terminada	319.299,96	0,00	0,00	0,00	9.340,54	309.959,42
2290	OTRO INMOVILIZADO MATERIAL	Terminada	143.906,83	0,00	0,00	0,00	0,00	143.906,83
2820	AMORTIZACION ACUMULADA DEL INMOVILIZADO MATERIAL	Terminada	1.701.909,28	207.853,18	0,00	0,00	0,00	1.909.762,46
	TOTAL		3.049.869,83	7.001.286,11	104.842,57	5.205,07	7.900.024,15	2.250.769,29

OBSERVACIONES:

MEMORIA

8. Inversiones gestionadas.

No procede información en GMU

MEMORIA

9. Patrimonio Público del Suelo.

EJERCICIO: 2012

CUENTA	DESCRIPCIÓN	SALDO INICIAL	ENTRADAS O DOTACIONES	AUMENTOS POR TRANSFERENCIAS O TRASPASO DE OTRA CUENTA	SALIDAS, BAJAS O REDUCCIONES	DISMINUCIONES POR TRANSFERENCIAS O TRASPASO A OTRA CUENTA	SALDO FINAL
2420	APROVECHAMIENTOS URBANISTICOS	298.454,49	0,00	0,00	0,00	0,00	298.454,49
2410	CONSTRUCCIONES	1.624.177,88	2.640.958,08	-73.084,72	0,00	3.315.170,14	876.881,10
2400	TERRENOS PMS	62.042.768,71	9.579.892,28	400.310,33	313.945,61	10.338.886,33	61.370.139,38
TOTAL		63.965.401,08	12.220.850,36	327.225,61	313.945,61	13.654.056,47	62.545.474,97

OBSERVACIONES:

MEMORIA

10. Inversiones financieras.

No procede información en GMU

MEMORIA

11. Existencias.

No procede información en GMU

MEMORIA

12. Tesorería.

EJERCICIO: 2012

CUENTA	DESCRIPCIÓN	C.C.C	DESCRIPCIÓN	SALDO INICIAL	COBROS	PAGOS	SALDO FINAL
5540	COBROS PENDIENTES DE APLICACION		INGRESOS PTES APLICACIÓN (NO UTILIZAR)				
			TOTAL 5540				
5700	CAJA OPERATIVA		CAJA OPERATIVA				
			TOTAL 5700				
57111	UNICAJA (0146)	2103.0146.98.0030025156	UNICAJA (0146)	887.910,75	31.459.208,44	31.537.166,27	809.952,92
			TOTAL 57111	887.910,75	31.459.208,44	31.537.166,27	809.952,92
57113	UNICAJA DEPOSITOS SUC.2060	2103.2060.65.0020034332	UNICAJA DEPOSITOS SUC.2060				
			TOTAL 57113				
57120	BBVA	0182.5918.42.0011502727	BBVA	1.555.976,52	37.180.064,17	36.844.458,17	1.891.582,52
			TOTAL 57120	1.555.976,52	37.180.064,17	36.844.458,17	1.891.582,52
57130	LA CAIXA	2100.2107.55.0200313257	LA CAIXA	72.104,92	674,41	72.152,08	627,25
			TOTAL 57130	72.104,92	674,41	72.152,08	627,25
57140	SCH	0049.6728.87.2716222195	SCH	39.367,24	100,35	39.383,93	83,66
			TOTAL 57140	39.367,24	100,35	39.383,93	83,66
57151	CAJAMAR (NOR)	3058.0751.02.2720130198	CAJAMAR	465.982,57	601.681,44	931.362,49	136.301,52
			TOTAL 57151	465.982,57	601.681,44	931.362,49	136.301,52

EJERCICIO: 2012

CUENTA	DESCRIPCIÓN	C.C.C	DESCRIPCIÓN	SALDO INICIAL	COBROS	PAGOS	SALDO FINAL
57162	CAJASOL	2106.0138.34.1102000051	CAJASOL	31.624,52	113,33	31.737,85	
			TOTAL 57162	31.624,52	113,33	31.737,85	
57310	UNICAJA. RECAUDACION CUENTA RESTRINGIDA	2103.2060.69.3110000065	UNICAJA. RECAUDACION CUENTA RESTRINGIDA	287.774,85	3.469.193,12	3.304.151,32	452.816,65
			TOTAL 57310	287.774,85	3.469.193,12	3.304.151,32	452.816,65
57320	BBVA. RECAUDACION CUENTA RESTRINGIDA	0182.5918.43.0201505633	BBVA. RECAUDACION CUENTA RESTRINGIDA	205.366,70	4.858.089,79	5.030.249,16	33.207,33
			TOTAL 57320	205.366,70	4.858.089,79	5.030.249,16	33.207,33
57511	ANT. CAJA FIJA	0011.0011.90.0000000000	CUENTAS RESTRINGIDAS ANTICIPOS				
57511	ANT. CAJA FIJA	2103.2060.64.0030007824	ANTICIPO CAJA FIJA MARIA VICTORIA P.		45.000,00	45.000,00	
57511	ANT. CAJA FIJA	2103.2060.60.0230000113	ANTICIPO CAJA FIJA ANTONIO V.		90.000,00	90.000,00	
57511	ANT. CAJA FIJA	2103.2060.68.0230000104	ANTICIPO CAJA FIJA EUGENIO	11.255,32	90.000,00	101.255,32	
			TOTAL 57511	11.255,32	225.000,00	236.255,32	
TOTAL				3.557.363,39	77.794.125,05	78.026.916,59	3.324.571,85

OBSERVACIONES:

MEMORIA

13. Fondos Propios.

CUENTA	DESCRIPCIÓN	SALDO INICIAL	ENTRADAS O DOTACIONES	AUMENTOS POR TRANSFERENCIAS O TRASPASO DE OTRA CUENTA	SALIDAS, BAJAS O REDUCCIONES	DISMINUCIONES POR TRANSFERENCIAS O TRASPASO A OTRA CUENTA	SALDO FINAL
1000	PATRIMONIO	-41.619.508,93	0,00	37.945.117,08	0,00	40.228.933,66	-43.903.325,51
1010	PATRIMONIO RECIBIDO EN ADSCRIPCIÓN	164.191.260,11	0,00	18.894,63	0,00	1.419.926,11	162.790.228,63
1080	PATRIMONIO ENTREGADO EN CESION	-100.225.859,03	0,00	-18.894,63	0,00	0,00	-100.244.753,66
1290	RESULTADOS DEL EJERCICIO	37.675.085,00	0,00	34.934.236,91	0,00	37.675.085,00	34.934.236,91
TOTAL		60.020.977,15		72.879.353,99		79.323.944,77	53.576.386,37

OBSERVACIONES:

MEMORIA

- 14. Información sobre el endeudamiento.**
- A. Pasivos financieros a largo y corto plazo.**
- A.1. Estado de la deuda. Capitales**
- A.1.1. Deudas en moneda nacional.**

ESTADO DE LA DEUDA. CAPITALS

Deudas con entidades de crédito

EJERCICIO 2012

1.1) DEUDAS EN MONEDA NACIONAL

IDENTIFICACIÓN DE LA DEUDA	PENDIENTE A 1 DE ENERO	CREACIONES	AMORTIZAD. Y OTRAS DISMINUCIONES	PENDIENTE A 31 DICIEMBRE		
				LARGO PLAZO	CORTO PLAZO	TOTAL
BBVA PRESTAMO (2007)	2.924.444,44	0,00	182.777,78	2.558.888,88	182.777,78	2.741.666,66
DEXIA SABADELL S.A. (2006)	12.740.000,00	0,00	503.960,22	11.716.039,78	520.000,00	12.236.039,78
DEXIA SABADELL S.A. (2008)	3.241.617,65	0,00	193.529,40	2.854.558,85	193.529,40	3.048.088,25
PRESTAMO BBVA	2.217.586,83	0,00	739.873,63	736.689,44	741.023,76	1.477.713,20
PRESTAMO BBVA (SEDE)	26.934.766,40	0,00	1.171.076,80	24.592.612,80	1.171.076,80	25.763.689,60
TOTAL	48.058.415,32		2.791.217,83	42.458.789,75	2.808.407,74	45.267.197,49

OBSERVACIONES:

500

MEMORIA

- 14. Información sobre el endeudamiento.**
- A. Pasivos financieros a largo y corto plazo.**
- A.1. Estado de la deuda. Capitales**
- A.1.2. Deudas en moneda distinta del euro.**

No procede información en GMU

MEMORIA

- 14. Información sobre el endeudamiento.**
- A. Pasivos financieros a largo y corto plazo.**
- A. 2. Estado de la deuda. Capitales.**
- A. 2. 1. Inter. explícitos moneda nacional.**

ESTADO DE LA DEUDA. INTERESES EXPLÍCITOS

Deudas con entidades de crédito

EJERCICIO 2012

2.1) DEUDAS EN MONEDA NACIONAL

IDENTIFICACIÓN DE LA DEUDA	DEVENGADOS Y NO VENCIDOS A 1 DE ENERO		DEVENGADOS EN EL EJERCICIO	VENCIDOS EN EL EJERCICIO	RECTIFICACIONES Y TRAPASOS	DEVENGADOS Y NO VENCIDOS A 31 DE DICIEMBRE	
	LARGO PLAZO	CORTO PLAZO				LARGO PLAZO	CORTO PLAZO
BBVA PRESTAMO (2007)	0,00	0,00	39.685,21	39.685,21	0,00	0,00	0,00
EXIA SABADELL S.A. (2006)	0,00	0,00	179.734,18	179.734,18	0,00	0,00	0,00
DEXIA SABADELL S.A. (2008)	0,00	1.623,51	36.898,61	38.098,91	0,00	0,00	423,21
PRESTAMO BBVA (SEDE)	0,00	0,00	377.830,43	377.830,43	0,00	0,00	0,00
PRESTAMO BBVA (1999)	0,00	0,00	18.221,87	18.221,87	0,00	0,00	0,00
TOTAL		1.623,51	652.370,30	653.570,60			423,21

OBSERVACIONES:

MEMORIA

- 14. Información sobre el endeudamiento.**
- A. Pasivos financieros a largo y corto plazo.**
- A.2. Estado de la deuda. Capitales.**
- A.2.2. Inter. Explíc. moneda distinta euro.**

No procede información en GMU

MEMORIA

- 14. Información sobre el endeudamiento.**
- A. Pasivos financieros a largo y corto plazo.**
- A.3. Estado de la deuda. Capitales.**
- Intereses implícitos.**

No procede información en GMU

MEMORIA

**14. Información sobre el endeudamiento.
B. Operaciones de intercambio financiero.**

No procede información en GMU

MEMORIA

**14. Información sobre el endeudamiento.
C. Avals concedidos.**

No procede información en GMU

MEMORIA

15. Información de las operaciones por administración de recursos por cuenta de otros entes públicos.

No procede información en GMU

MEMORIA

**16. Información de las operaciones no
presupuestarias de tesorería.
A. Deudores.**



OPERACIONES NO PRESUPUESTARIAS DE TESORERÍA
EJERCICIO: 2012

1.- DEUDORES

CONCEPTO	DESCRIPCIÓN	SALDO 1 DE ENERO	MODIFICACIONES SALDO INICIAL	CARGOS REALIZADOS EN EJERCICIO	TOTAL DEUDORES	ABONOS REALIZADOS EN EJERCICIO	DEUDORES PENDIENTES DE COBRO A 31 DE DICIEMBRE
10001	DEPOSITOS CONSTITUIDOS						
10020	PAGOS DUPLICADOS O EXCESIVOS						
10030	SEGURIDAD SOCIAL DEUDORA						
10040	HACIENDA PUBLICA DEUDORA POR IVA	3.779.118,16		101.711,83	3.880.829,99	228.328,09	3.652.501,90
10042	DEUDORES POR IVA	360.784,18		91.540,99	452.325,17	312.056,64	140.268,53
10050	ANTICIPOS Y PRESTAMOS CONCEDIDOS						
10054	ANUNCIOS A CARGO DE PARTICULARES						
10999	INGRESOS DE APLICACION ANTICIPADA						
90001	H.P. IVA SOPORTADO	88.950,90		19.397,65	108.348,55	108.247,89	100,66
	TOTAL	4.228.853,24		212.650,47	4.441.503,71	648.632,62	3.792.871,09

MEMORIA

- 16. Información de las operaciones no
presupuestarias de tesorería.
B. Acreedores**



OPERACIONES NO PRESUPUESTARIAS DE TESORERÍA

EJERCICIO: 2012

2.- ACREEDORES

CONCEPTO	DESCRIPCIÓN	SALDO 1 DE ENERO	MODIFICACIONES SALDO INICIAL	ABONOS REALIZADOS EN EJERCICIO	TOTAL ACREEDORES	CARGOS REALIZADOS EN EJERCICIO	ACREEDORES PDTES. DE PAGO A 31 DE DICIEMBRE
20001	I.R.P.F. RETENCION TRABAJO PERSONAL	2.430,24		10.457,55	12.887,79	11.540,95	1.346,84
20002	I.R.P.F. RETENCION CAPITAL MOBILIARIO						
20003	I.R.P.F.,RETENCION PAGOS A NO RESIDENTES	828,82			828,82	828,82	
20004	I.R.P.F. ARRENDAMIENTOS	939,85			939,85	939,85	
20005	IRPF NOMINA	468.389,34		3.160.193,51	3.628.582,85	3.386.647,91	241.934,94
20030	CUOTA DEL TRABAJADOR A LA SEG.SOCIAL	65.351,69		779.032,19	844.383,88	780.479,26	63.904,62
20040	HACIENDA PUBLICA ACREEDORA POR IVA			228.328,09	228.328,09	228.328,09	
20041	IVA RETENIDO A NO RESIDENTES						
20049	ACREEDORES POR IVA	86.483,60		19.604,02	106.087,62	105.827,45	260,17
20050	OTRAS RETENCIONES AL PERSONAL	405,17			405,17		405,17
20060	RETENCIONES JUDICIALES DE HABERES			25.183,10	25.183,10	25.183,10	
20071	CUOTA CENTRAL SINDICAL_UGT	93,60		962,60	1.056,20	977,80	78,40
20072	CUOTA CENTRAL SINDICAL CCOO	473,00		5.194,80	5.667,80	5.268,20	399,60
20073	CUOTA SINDICAL TECS			1.696,00	1.696,00	1.530,00	166,00
20080	FIANZAS DE EJECUCION DE OBRAS	91.038,44			91.038,44		91.038,44
20081	FIANZAS DE CONTRATOS	116.047,58		36.996,84	153.044,42	45.780,90	107.263,52
20082	FIANZAS DETERIORO Y RECONST. PAVIMENTO	1.720.355,46		382.998,47	2.103.353,93	429.604,84	1.673.749,09
	TOTAL	2.552.836,79		4.650.647,17	7.203.483,96	5.022.937,17	2.180.546,79



OPERACIONES NO PRESUPUESTARIAS DE TESORERÍA

EJERCICIO: 2012

2.- ACREEDORES

CONCEPTO	DESCRIPCIÓN	SALDO 1 DE ENERO	MODIFICACIONES SALDO INICIAL	ABONOS REALIZADOS EN EJERCICIO	TOTAL ACREEDORES	CARGOS REALIZADOS EN EJERCICIO	ACREEDORES PDTES. DE PAGO A 31 DE DICIEMBRE
20083	FIANZAS DE CONCURSOS Y SUBASTAS	82.953,63			82.953,63		82.953,63
20084	FIANZAS CONTRATOS ADJUDICACION DIRECTA						
20085	FIANZAS RETENIDAS EN FACT.JUNTAS COMPENS	36.411,28			36.411,28		36.411,28
20110	DEPOSITOS RECIBIDOS DE ENTES PUBLICOS	437,49			437,49		437,49
20111	DEPOS.J.ANDALUC.EXPROP.TRINIDAD-PERCHEL	234,25			234,25		234,25
20124	EXPR.PERI SANCTI ESPIRITU Y C.LOS PRADOS	1.484,86			1.484,86		1.484,86
20126	EXPROPIACIONES A FAVOR DE TERCEROS	162.290,68		448.664,13	610.954,81	480.069,07	130.885,74
20128	FONDO SOCIAL	5.943,11		3.992,23	9.935,34	8.797,62	1.137,72
20140	DEPOSITOS DE VARIOS	5.374,25			5.374,25		5.374,25
20142	AFECCIONES FISCALES	434.747,14			434.747,14	431.676,94	3.070,20
20151	DEPOSITOS DE CONTROL DE CALIDAD	125.428,86		106.836,63	232.265,49	186.373,35	45.892,14
20152	FIANZAS Y DEPOSITOS A LARGO PLAZO	3.230.709,42			3.230.709,42	323.122,88	2.907.586,54
20153	FIANZAS DE VALLAS PUBLICITARIAS	20.826,55			20.826,55		20.826,55
20154	FIANZAS Y DPTOS. DE CARGAS URBANISTICAS	6.209.128,40		1.014.323,24	7.223.451,64	1.954.629,88	5.268.821,76
20155	GARANTIA OBRAS URBANIZACION	1.151.367,58		67.886,77	1.219.254,35	87.030,21	1.132.224,14
20166	GTOS.URBANIZAC.SUP-CH-3"AEROPUERTO"	959,76			959,76		959,76
20167	CERTIF.DESCUBIERTO EN FAVOR DE OTROS	616,84		141.140,70	141.757,54	21.382,61	120.374,93
	TOTAL	14.021.750,89		6.433.490,87	20.455.241,76	8.516.019,73	11.939.222,03



OPERACIONES NO PRESUPUESTARIAS DE TESORERÍA

EJERCICIO: 2012

2.- ACREEDORES

CONCEPTO	DESCRIPCIÓN	SALDO 1 DE ENERO	MODIFICACIONES SALDO INICIAL	ABONOS REALIZADOS EN EJERCICIO	TOTAL ACREEDORES	CARGOS REALIZADOS EN EJERCICIO	ACREEDORES PDTES. DE PAGO A 31 DE DICIEMBRE
20168	DEPOSITOS DE COMPENSACION INTERPOLIGONAL	54.836,73			54.836,73	14.440,18	40.396,55
20169	FIANZAS EN GARANTIA DEUDA TRIBUTARIA	750,00		2.823,00	3.573,00		3.573,00
20171	TRANSFERENCIAS BANCARIAS NO EFECTUADAS	226,70			226,70		226,70
20172	RESCATE DEPOSITO DE HACIENDA			825.806,15	825.806,15	825.806,15	
20176	FIANZAS Y DPTOS. DE CUOTAS URBANIZACION	9.450,00			9.450,00		9.450,00
20177	DEPOSITOS CONVENIOS URBANISTICOS	26.763.579,33		3.169.261,50	29.932.840,83	14.538.888,83	15.393.952,00
20178	INGRESOS PARA TRANSFERIR A OTROS	7.255,13		182,94	7.438,07		7.438,07
20183	DEPOSITO RETENCION 4% OBRAS	180.525,07			180.525,07	180.525,07	
20603	ACREEDORES POR INGRESOS EXCESIVOS	76.129,07		298,78	76.427,85		76.427,85
20999	CONCEPTO DE EMBARGOS	100,02		151.910,30	152.010,32	119.092,64	32.917,68
91001	H.P. IVA REPERCUTIDO	58.761,66		176.412,36	235.174,02	235.070,52	103,50
TOTAL		41.173.364,60		10.760.185,90	51.933.550,50	24.429.843,12	27.503.707,38

MEMORIA

- 16. Información de las operaciones no presupuestarias de tesorería.**
- C. Partidas pendientes de aplicación.**
- Cobros.**



OPERACIONES NO PRESUPUESTARIAS DE TESORERÍA

EJERCICIO: 2012

3.- APLICAC. PENDIENTES DE APLICACIÓN. COBROS.

CONCEPTO	DESCRIPCIÓN	COBROS PDTES. DE APLICACIÓN A 1 DE ENERO	MODIFICACIONES SALDO INICIAL	COBROS REALIZADOS EN EJERCICIO	TOTAL COBROS PDTES. APLICACIÓN	COBROS APLICADOS EN EJERCICIO	COBROS PDTES. DE APLICACIÓN A 31 DE DICIEMBRE
30105	INGRESOS ENTIDADES COLABORADORAS PTES.AP	267.942,14			267.942,14		267.942,14
30106	INGRESOS AGENTES RECAUDADORES PTES.APLIC	1.781.266,62		837.545,14	2.618.811,76	2.325.523,92	293.287,84
30109	INGRESOS PENDIENTES DE FORMALIZACION	284.874,18		8.327.282,91	8.612.157,09	7.826.297,22	785.859,87
30111	INGR.PTES.APLIC.(CARGAS URB.-AVAL)	659.399,18		174.908,30	834.307,48	834.307,48	
30112	INGR.PTES.APLIC.(IND.SUST.APROV.URBAN.)	6.619,35			6.619,35		6.619,35
30113	INGR.PTES.APLIC.(CONVENIO GASOLINERAS)	87.630,70			87.630,70		87.630,70
30116	INGR.PTES.APLIC.(TRANSF.J.ANDALUCIA)	1.595,03			1.595,03		1.595,03
30120	ING.P.APL. (RETENCION ANUNCIOS A/C PART)	6.606,92		15.952,58	22.559,50		22.559,50
30121	INGR.P.APL. (RETENCION SELLOS MUNIC.Y R)	16.142,22		67.373,88	83.516,10		83.516,10
30122	INGR.PTES.APLIC. (CARGAS URBAN. Y EJECUCIÓN AVALES			1.138.846,24	1.138.846,24		1.138.846,24
TOTAL		3.112.076,34		10.561.909,05	13.673.985,39	10.986.128,62	2.687.856,77

MEMORIA

- 16. Información de las operaciones no presupuestarias de tesorería.**
- D. Partidas pendientes de aplicación.**
- Pagos.**



OPERACIONES NO PRESUPUESTARIAS DE TESORERÍA
EJERCICIO: 2012

4.- APLICAC. PENDIENTES DE APLICACIÓN. PAGOS.

CONCEPTO	DESCRIPCIÓN	PAGOS PDTE. APLICACIÓN A 1 DE ENERO	MODIFICACIONES SALDO INICIAL	PAGOS REALIZADOS EN EJERCICIO	TOTAL PAGOS PDTE. APLICACIÓN	PAGOS APLICADOS EN EJERCICIO	PAGOS PDTE. DE APLICACIÓN A 31 DE DICIEMBRE
40001	PAGOS PENDIENTES DE APLICACION			24.667,13	24.667,13	24.667,13	
40053	PAGOS PENDIENTES DE APLICACION	12.465,20		292.886,80	305.352,00	287.734,59	17.617,41
42000	PROVISIONES DE FONDOS PARA ANTICIPOS DE CAJA FIJA PTES. DE J			123.818,37	123.818,37	123.818,37	
	TOTAL	12.465,20		441.372,30	453.837,50	436.220,09	17.617,41

MEMORIA

17. Ingresos y Gastos

EJERCICIO: 2012

SUBVENCIONES RECIBIDAS PENDIENTES DE JUSTIFICAR

CARACTERÍSTICAS	IMPORTE RECIBIDO	IMPORTE PENDIENTE DE JUSTIFICAR
TOTAL		

OBSERVACIONES:

EJERCICIO: 2012

TRANSFERENCIAS Y SUBVENCIONES CONCEDIDAS SIGNIFICATIVAS

CARACTERÍSTICAS DE LA SUBVENCIÓN	DATOS IDENTIFICATIVOS DEL PERCEPTOR	IMPORTE
SUBVENCION NOMINATIVA PARA EL INSTITUTO COOPERACION PARA EL DESARROLLO SOSTENIBLE	G92358043 - INSTITUTO COOPERACION PARA EL DESARROLLO SOSTENIBLE (ICODES)	9.000,00
SUBVENCION ANUAL 2012 A MALAGA SPORT SEGUN BASE 29 DE LAS DE EJECUCION DE LA GMU PARA 2012	A92102193 - SOCIEDAD PROMOTORA DEL PLAN ESPECIAL DEL PUERTO DE MÁLAGA, S.A.	11.033,00
SUBVENCION EN CONCEPTO DE PRIMER PREMIO DE ALBAÑILERIA PEÑA EL PALUSTRE	G29179975 - PEÑA CULTURAL Y RECREATIVA EL PALUSTRE	4.000,00
PROYECTO CONSTRUCCION PLATAFORMA Y VIA DE LINEA ALTA VELOCIDAD CORDOBA-MALAGA	U84569060 - UTE ENMA	162.127,60
REHABILITACION EMPRESAS SOLICITUD DE 18/12/2012	P7990003A - INSTITUTO MPAL. DE LA VIVIENDA	184.910,00
INCENTIVO ZONAS DEGRADADAS EN BARRIADAS	P7990003A - INSTITUTO MPAL. DE LA VIVIENDA	472.888,49
	TOTAL	843.959,09

OBSERVACIONES:

MEMORIA

18. información sobre valores recibidos en depósito.



ESTADO DE VALORES RECIBIDOS EN DEPÓSITO

EJERCICIO: 2012

CONCEPTO	DESCRIPCIÓN	SALDO 1 DE ENERO	MODIFICACIONES SALDO INICIAL	DEPÓSITOS RECIBIDOS EN EJERCICIO	TOTAL DEPÓSITOS RECIBIDOS	DEPÓSITOS CANCELADOS	DEPÓSITOS PENDIENTES DE DEVOLUCIÓN A 31 DE DICIEMBRE
70300	OTROS VALORES EN DEPOSITO DE OBRAS	70.621.059,15		2.309.234,15	72.930.293,30	10.810.557,50	62.119.735,80
70301	VALORES EN DEPOSITO CONVENIOS URBANIST.	7.924.254,49			7.924.254,49	2.393.057,50	5.531.196,99
70302	VALORES EN DEPOSITO DE CONTRATOS	6.516.400,08		897.417,10	7.413.817,18	2.858.052,23	4.555.764,95
70303	VALORES EN DEPOSITO VALLAS PUBLICITARIAS						
70304	VALORES EN DEPOSITO CONCURSOS Y SUBASTAS	1.237.797,21		220.208,44	1.458.005,65		1.458.005,65
70305	VALORES EN DEPOSITO TASAS RECURRIDAS	96.759,38		55.969,10	152.728,48	55.969,10	96.759,38
70306	VALORES EN GARANTIA DE EXPROPIACIONES	2.494.591,18			2.494.591,18	1.331.374,76	1.163.216,42
70307	VALORES EN GARANTIA DE T.A.U.	1.175.714,70			1.175.714,70		1.175.714,70
70400	AVALES CUSTODIADOS EN LA TESORERIA MPAL						
70401	AVALES EN GARANTIA DE DEUDA TRIBUTARIA	2.071.804,60			2.071.804,60		2.071.804,60
70500	ACCIONES EN GARANTIA DE APLAZAM.Y FRAC.						
70600	OBLIGACIONES EN GARANTIA DE APLAZ.Y FRAC						
70700	DEUDA PUBLICA EN GARANTIA DE APLA.Y FRA.						
70800	OTROS VALORES EN GARANTIA DE APLA.Y FRA.	3.453.454,83		774.032,96	4.227.487,79	3.228.228,17	999.259,62
	TOTAL	95.591.835,62		4.256.861,75	99.848.697,37	20.677.239,26	79.171.458,11

MEMORIA

19. Cuadro de financiación.

GERENCIA DE URBANISMO

CUADRO DE FINANCIACIÓN - (PARTE II)

VARIACIONES DE CAPITAL CIRCULANTE (Resumen)	EJERCICIO 2012		EJERCICIO 2011	
	AUMENTOS	DISMINUCIONES	AUMENTOS	DISMINUCIONES
1. Existencias				
a) Existencias		20.357.755,83	4.897.439,77	
2. Deudores		18.039.361,21	10.333.147,83	
a) Presupuestarios		435.982,15		1.378.043,27
b) No presupuestarios				
c) Por Administración de Recursos de otros entes		1.882.412,47		4.057.664,79
d) Variación de provisiones				
3. Acreedores	976.216,04		10.312.029,62	
a) Presupuestarios		1.366.096,05	797.435,29	
b) No presupuestarios	2.342.312,09		9.514.594,33	
c) Por Administración de Recursos de otros entes				
4. Inversiones financieras temporales		2.880,35		1.529.912,36
5. Empréstitos y otras deudas a corto plazo	11.968.380,14			
a) Empréstitos y otras emisiones				1.529.912,36
b) Préstamos recibidos y otros conceptos	11.968.380,14			
6. Otras cuentas no bancarias		232.791,54		6.828.957,37
7. Tesorería				
a) Caja				6.828.957,37
b) Bancos e instituciones de crédito		232.791,54		
8. Ajustes por periodificación				
a) Ajustes por periodificación				
b) Ajustes por periodificación Acreedores				
b) Ajustes por periodificación Acreedores				
TOTAL	14.313.572,58	21.956.643,42	20.645.177,45	13.794.577,79
VARIACIÓN DEL CAPITAL CIRCULANTE		7.643.070,84	6.850.599,66	

MEMORIA

20.información presupuestaria.

1. Ejercicio corriente.

A. Presupuesto de Gastos

A. 1. Modificaciones de crédito.



PRESUPUESTO DE GASTOS. EJERCICIO CORRIENTE

MODIFICACIONES DE CRÉDITO

EJERCICIO 2012

APLIC. RESUPUESTARIA	DESCRIPCIÓN	CRÉDITOS EXTRAORD.	SUPLEMENTOS DE CRÉDITO	AMPLIACIONES DE CRÉDITO	TRANSFERENCIAS CRÉDITO		INCORPORACIÓN REMANENTES DE CRÉDITO	CRÉDITOS GENERADOS	BAJAS POR ANULACIÓN	AJUSTES POR PRORROGA	TOTAL MODIFICACIÓN
					POSITIVAS	NEGATIVAS					
00.1501.21000	REP MTO Y CONS INFRAEST Y B NATURALES				61.500,00						61.500,00
00.1501.21300	REP MTO Y CONS MAQU INST Y UTILLAJE				500,00						500,00
00.1501.21400	REP MTO Y CONS MATERIAL TRANSPORTE				15.000,00						15.000,00
00.1501.22000	MATERIAL OFICINA ORDIN NO INVENTARIABLE						184,87		184,87		
00.1501.22500	TRIBUTOS ESTATALES										-77.000,00
00.1501.62500	INV NUEVA FUNC SERV EN MOBILIARIO						3.728,88		3.728,88		
00.1501.62600	INV NUEVA FUNC SERV EQU PROCESOS INFORM						17.807,05				17.807,05
00.1501.62700	INV NUEVA FUNC SERV EN P COMPLEJOS						140.036,12				140.036,12
00.1501.62900	OTRAS INV NUEVAS FUNC OPRTVO SERVICIOS						48.080,00				48.080,00
00.1501.83002	ANTICIPOS DE PAGAS AL PERSONAL			58.430,00							58.430,00
00.1510.13002	OTRAS REMUNER PERSONAL LABORAL FIJO						323,47				323,47
00.1510.22706	ESTUDIOS Y TRABAJOS TECNICOS						1.182.249,29	182.926,05	28.829,28		1.336.346,06
00.1510.22799	OTROS TRAB R POR OTRAS EMPR Y PROFES			1.075.964,54			696.163,45				1.772.127,99
00.1510.48900	OTRAS T CTES FAMILIAS E INST SIN F LUCRO						1,60				1,60
00.1510.60000	INVERSION NUEVA EN TERRENOS		3.235.817,95	7.738,65			6.139.850,70	6.366.279,26	146.931,25		15.602.755,31
00.1510.60900	OTRAS INV NUEVAS INFR Y BIENES USO GRAL						6.400.062,25	919.028,94	76.934,64		7.242.156,55
00.1510.62200	INV NUEVA FUNC SERV EDIF Y OTRAS CONSTR						4.518.002,21	393.783,55	1.046.883,23		3.864.902,53
00.1510.62700	INV NUEVA FUNC SERV EN P COMPLEJOS			1.090.876,00			3.016.926,57				4.107.802,57
00.1510.63200	INV REP FUNC SERV EDIF Y OTRAS CONSTR						1.558.358,93		546.791,05		1.011.567,88
00.1510.68100	GTOS INV B PATRIM TERRENOS Y B. NTRALES		845.094,45				12.258.537,56	369.532,91	845.094,45		12.628.070,47
00.1510.70000	TRANSF CAPITAL AL AYUNTAMIENTO DE MALAGA		505.764,74				9.462,50		9.462,50		505.764,74



PRESUPUESTO DE GASTOS. EJERCICIO CORRIENTE

EJERCICIO 2012

MODIFICACIONES DE CRÉDITO

APLIC. RESUPUESTARIA	DESCRIPCIÓN	CRÉDITOS EXTRAORD.	SUPLEMENTOS DE CRÉDITO	AMPLIACIONES DE CRÉDITO	TRANSFERENCIAS CRÉDITO		INCORPORACIÓN REMANENTES DE CRÉDITO	CRÉDITOS GENERADOS	BAJAS POR ANULACIÓN	AJUSTES POR PRORROGA	TOTAL MODIFICACIÓN
					POSITIVAS	NEGATIVAS					
00.1510.71000	TRANSF CAPITAL A OO AA DEL AYTO MALAGA						4.667.201,39	165.531,83	875.650,74		3.957.082,48
00.1510.72000	TRANSF CAPITAL A LA ADMON GRAL ESTADO						162.127,60				162.127,60
00.1510.74000	T CAPITAL A EE.PP. Y SDES DEL AYUNTAM						45.869,54		23.778,95		22.090,59
00.1511.13002	OTRAS REMUNER PERSONAL LABORAL FIJO						7.187,11				7.187,11
00.1511.60900	OTRAS INV NUEVAS INFR Y BIENES USO GRAL			979.612,74			16.770.758,48	4.657.962,95	1.973.469,08		20.434.865,09
00.1511.61900	OTRAS INV REP INFR Y BIENES USO GRAL						1.685.478,53	787.198,65	3.743,64		2.468.933,54
00.1511.62700	INV NUEVA FUNC SERV EN P COMPLEJOS						2.820.828,23				2.820.828,23
00.1511.76700	TRANSFERENCIAS DE CAPITAL A CONSORCIOS						6,01		6,01		
TOTAL			5.677.553,14	2.121.745,93	77.000,00	77.000,00	62.149.232,34	13.842.244,14	5.581.488,57		78.209.286,98

MEMORIA

20. Información presupuestaria.

1. Ejercicio corriente

A. Presupuesto de Gastos

A. 2. Remanentes de crédito.



EJERCICIO CORRIENTE
PRESUPUESTO DE GASTOS

Fecha Obtención 18/04/2013

Pág. 1

EJERCICIO 2012

REMANENTES DE CRÉDITO

APLIC. PRESUPUESTARIA	DESCRIPCIÓN	REMANENTES COMPROMETIDOS		REMANENTES NO COMPROMETIDOS	
		INCORPORABLES	NO INCORPORABLES	INCORPORABLES	NO INCORPORABLES
2012 00 0110 31004	INT.PTMOS Y OT.OPER.FIN.EUROS C.EC.IND.F				605.851,91
2012 00 0110 35200	INTERESES DE DEMORA				161.322,67
2012 00 0110 91300	AMORT.PTMOS.L/P ENTES FUERA S.PUBLICO				
2012 00 1501 10100	RETRIBUCIONES BASICAS PERSONAL DIRECTIVO				13.979,70
2012 00 1501 13000	RETRIB BASICAS PERSONAL LABORAL FIJO				323.415,86
2012 00 1501 13002	OTRAS REMUNER PERSONAL LABORAL FIJO				25.341,98
2012 00 1501 13100	PERSONAL LABORAL TEMPORAL				6,01
2012 00 1501 13700	CONTRIBUC A PLANES Y FONDOS DE PENSIONES				11.921,86
2012 00 1501 16000	SEGURIDAD SOCIAL				-118.507,15
2012 00 1501 16200	FORMACION Y PERFECCIONAM DEL PERSONAL				4.870,12
2012 00 1501 16201	ECONOMATOS Y COMEDORES				4.262,67
2012 00 1501 16202	TRANSPORTE DE PERSONAL				176,31
2012 00 1501 16204	ACCION SOCIAL				-3.602,85
2012 00 1501 16205	SEGUROS				-35.507,50
2012 00 1501 20500	ARREND MOBILIARIO Y ENSERES	1.719,90			
012 00 1501 20600	ARREND EQUIPOS PROCESOS DE INFORMACION				1,00
2012 00 1501 20800	ARREND OTRO INMOVILIZADO MATERIAL				1,00
2012 00 1501 21000	REP MTO Y CONS INFRAEST Y B NATURALES				2.570,78
2012 00 1501 21200	REP MTO Y CONS EDIF Y OTRAS CONSTRUC				32.422,15
2012 00 1501 21300	REP MTO Y CONS MAQU INST Y UTILLAJE	393,14			4.679,36
2012 00 1501 21400	REP MTO Y CONS MATERIAL TRANSPORTE				7.372,68
2012 00 1501 21500	REP MTO Y CONS MOBILIARIO	37.603,87			1.464,32
2012 00 1501 21600	REP MTO CONS EQUIP PROCESOS INFORMACION				187,37
2012 00 1501 21900	REP MTO Y CONS OTRO INMOV MATERIAL				1,00
2012 00 1501 22000	MATERIAL OFICINA ORDIN NO INVENTARIABLE	57.426,27			16.987,23
2012 00 1501 22001	PRENSA REVISTAS LIBROS Y OTRAS PUBLIC				561,57

571



EJERCICIO CORRIENTE
PRESUPUESTO DE GASTOS

Fecha Obtención 18/04/2013

Pág. 2

EJERCICIO 2012

REMANENTES DE CRÉDITO

APLIC. PRESUPUESTARIA	DESCRIPCIÓN	REMANENTES COMPROMETIDOS		REMANENTES NO COMPROMETIDOS	
		INCORPORABLES	NO INCORPORABLES	INCORPORABLES	NO INCORPORABLES
2012 00 1501 22002	MATERIAL INFORMATICO NO INVENTARIABLE	10.776,72			-300,69
2012 00 1501 22100	ENERGIA ELECTRICA				151.771,07
2012 00 1501 22101	AGUA				6.502,94
2012 00 1501 22103	COMBUSTIBLES Y CARBURANTES				4.536,99
2012 00 1501 22104	VESTUARIO	1.708,14			-255,02
2012 00 1501 22105	PRODUCTOS ALIMENTICIOS				389,77
2012 00 1501 22106	PRODUCTOS FARMACEUTICOS				100,33
2012 00 1501 22110	PRODUCTOS DE LIMPIEZA Y ASEO				0,17
2012 00 1501 22199	OTROS SUMINISTROS				6.690,49
2012 00 1501 22201	COMUNICACIONES POSTALES	6.056,45			28.834,90
2012 00 1501 22202	COMUNICACIONES TELEGRAFICAS				100,00
2012 00 1501 22204	SERVICIOS DE MENSAJERÍA	9.448,71			-1.143,98
2012 00 1501 22500	TRIBUTOS ESTATALES				63.000,00
2012 00 1501 22501	TRIBUTOS DE LAS CC. AUTONOMAS				70.995,20
2012 00 1501 22502	TRIBUTOS DE LAS ENTIDADES LOCALES				2.659,75
2012 00 1501 22601	ATENCIONES PROTOCOLARIAS Y REPRESENTAT				5.833,10
2012 00 1501 22602	PUBLICIDAD Y PROPAGANDA	24.294,31			7.877,91
2012 00 1501 22603	PUBLICACION EN DIARIOS OFICIALES				24.506,88
2012 00 1501 22604	GASTOS JURIDICOS Y CONTENCIOSOS				44.287,51
2012 00 1501 22606	REUNIONES, CONFERENCIAS Y CURSOS				-46,00
2012 00 1501 22699	OTROS GASTOS DIVERSOS				68.372,31
2012 00 1501 22700	LIMPIEZA Y ASEO				6.428,28
2012 00 1501 22701	SERVICIOS DE SEGURIDAD				-6.036,02
2012 00 1501 22704	CUSTODIA, DEPOSITO Y ALMACENAJE	11.831,15			8.391,82
2012 00 1501 22706	ESTUDIOS Y TRABAJOS TECNICOS	5.179,78			119.661,49
2012 00 1501 22799	OTROS TRAB R POR OTRAS EMPR Y PROFES	25.912,09			-23.716,11

570



EJERCICIO CORRIENTE
PRESUPUESTO DE GASTOS

Fecha Obtención 18/04/2013

Pág. 3

EJERCICIO 2012

REMANENTES DE CRÉDITO

APLIC. PRESUPUESTARIA	DESCRIPCIÓN	REMANENTES COMPROMETIDOS		REMANENTES NO COMPROMETIDOS	
		INCORPORABLES	NO INCORPORABLES	INCORPORABLES	NO INCORPORABLES
2012 00 1501 23000	DIETAS DE MIEMBROS ORGANOS DE GOBIERNO				-392,81
2012 00 1501 23010	DIETAS DEL PERSONAL DIRECTIVO				1.233,30
2012 00 1501 23020	DIETAS DEL PERSONAL NO DIRECTIVO				1.146,74
2012 00 1501 23100	LOCOMOCION MIEMBROS DE ORG GOBIERNO				105,50
2012 00 1501 23110	LOCOMOCION DEL PERSONAL DIRECTIVO				1.502,83
2012 00 1501 23120	LOCOMOCION PERSONAL NO DIRECTIVO				1.570,83
2012 00 1501 23300	OTRAS INDEMNIZACIONES				6.700,00
2012 00 1501 24000	GASTOS DE EDICIÓN Y PUBLICACIÓN				10.000,00
2012 00 1501 62500	INV NUEVA FUNC SERV EN MOBILIARIO				
2012 00 1501 62600	INV NUEVA FUNC SERV EQU PROCESOS INFORM	15.502,60			
2012 00 1501 62700	INV NUEVA FUNC SERV EN P COMPLEJOS	11.252,24		63.288,59	
2012 00 1501 62900	OTRAS INV NUEVAS FUNC OPRTVO SERVICIOS			48.080,00	
2012 00 1501 83002	ANTICIPOS DE PAGAS AL PERSONAL			1,00	
2012 00 1510 10100	RETRIBUCIONES BASICAS PERSONAL DIRECTIVO				14.439,56
2012 00 1510 13000	RETRIBUCIONES BASICAS DEL PERSONAL LABOR				757.348,95
2012 00 1510 13002	OTRAS REMUNER PERSONAL LABORAL FIJO				66.146,71
2012 00 1510 13100	PERSONAL LABORAL TEMPORAL				6,01
2012 00 1510 13700	CONTRIBUC A PLANES Y FONDOS DE PENSIONES				24.535,86
2012 00 1510 16000	SEGURIDAD SOCIAL				-174.180,21
2012 00 1510 16200	FORMACION Y PERFECCIONAM DEL PERSONAL				4.866,02
2012 00 1510 16201	ECONOMATOS Y COMEDORES				14.710,13
2012 00 1510 16202	TRANSPORTE DE PERSONAL				120,20
2012 00 1510 16204	ACCION SOCIAL				-6.306,40
2012 00 1510 16205	SEGUROS				38.850,05
2012 00 1510 21400	REP, MTO Y CONS MATERIAL TRANSPORTE				
2012 00 1510 22702	VALORACIONES Y PERITAJES				18.000,00

589



EJERCICIO CORRIENTE
PRESUPUESTO DE GASTOS

Fecha Obtención 18/04/2013

Pág. 4

EJERCICIO 2012

REMANENTES DE CRÉDITO

APLIC. PRESUPUESTARIA	DESCRIPCIÓN	REMANENTES COMPROMETIDOS		REMANENTES NO COMPROMETIDOS	
		INCORPORABLES	NO INCORPORABLES	INCORPORABLES	NO INCORPORABLES
2012 00 1510 22706	ESTUDIOS Y TRABAJOS TECNICOS	661.380,47			687.195,11
2012 00 1510 22799	OTROS TRAB R. POR OTRAS EMPR Y PROFES	39.412,42			1.931.598,56
2012 00 1510 23000	DIETAS DE MIEMBROS ORGANOS DE GOBIERNO				1.673,33
2012 00 1510 23010	DIETAS DEL PERSONAL DIRECTIVO				1.373,80
2012 00 1510 23020	DIETAS DEL PERSONAL NO DIRECTIVO				1.585,35
2012 00 1510 23100	LOCOMOCION MIEMBROS DE ORG GOBIERNO				1.325,08
2012 00 1510 23110	LOCOMOCION DEL PERSONAL DIRECTIVO				10.000,00
2012 00 1510 23120	LOCOMOCION PERSONAL NO DIRECTIVO				1,00
2012 00 1510 23300	OTRAS INDEMNIZACIONES				1,00
2012 00 1510 40000	TRANSF. CORRIENTES AL AYTO MALAGA				1,00
2012 00 1510 41000	TRANSF. CTES A OO AA DEL AYTO MALAGA				1,00
2012 00 1510 44900	OTRAS TRANSF CORRIENTES A F P Y SOC.MERC.				1,60
2012 00 1510 48900	OTRAS T CTES FAMILIAS E INST SIN F LUCRO				
2012 00 1510 60000	INVERSION NUEVA EN TERRENOS			9.707.688,15	
2012 00 1510 60900	OTRAS INV NUEVAS INFR Y BIENES USO GRAL	28.122,18		6.986.390,42	
2012 00 1510 62200	INV NUEVA FUNC SERV EDIF Y OTRAS CONSTR	941.405,10		801.650,57	
2012 00 1510 62700	INV NUEVA FUNC SERV EN P COMPLEJOS	391.655,67		6.007.144,84	
2012 00 1510 63200	INV REP FUNC SERV EDIF Y OTRAS CONSTR	658.929,04		3.856.984,67	
2012 00 1510 68100	GTOS INV B PATRIM TERRENOS Y B. NTRALES			3.789.978,54	
2012 00 1510 70000	TRANSF CAPITAL AL AYUNTAMIENTO DE MALAGA	505.764,74			
2012 00 1510 71000	TRANSF CAPITAL A OO AA DEL AYTO MALAGA	4.371.315,70		865.540,14	
2012 00 1510 72000	TRANSF CAPITAL A LA ADMON GRAL ESTADO				
2012 00 1510 74000	T CAPITAL A EE.PP. Y SDES DEL AYUNTAM	22.090,59			
2012 00 1510 77000	TRANSF CAPITAL A EMPRESAS PRIVADAS			2.887.000,00	
2012 00 1511 10100	RETRIBUCIONES BASICAS PERSONAL DIRECTIVO				7.879,93
2012 00 1511 13000	RETRIB BASICAS PERSONAL LABORAL FIJO				251.580,14



**EJERCICIO CORRIENTE
PRESUPUESTO DE GASTOS**

Fecha Obtención 18/04/2013

Pág. 5

EJERCICIO 2012

REMANENTES DE CRÉDITO

APLIC. PRESUPUESTARIA	DESCRIPCIÓN	REMANENTES COMPROMETIDOS		REMANENTES NO COMPROMETIDOS	
		INCORPORABLES	NO INCORPORABLES	INCORPORABLES	NO INCORPORABLES
					21.649,29
2012 00 1511 13002	OTRAS REMUNER PERSONAL LABORAL FIJO				6,01
2012 00 1511 13100	PERSONAL LABORAL TEMPORAL				10.226,25
2012 00 1511 13700	CONTRIBUC A PLANES Y FONDOS DE PENSIONES				-107.630,74
2012 00 1511 16000	SEGURIDAD SOCIAL				4.808,10
2012 00 1511 16200	FORMACION Y PERFECCIONAM DEL PERSONAL				3.090,92
2012 00 1511 16201	ECONOMATOS Y COMEDORES				9.452,79
2012 00 1511 16202	TRANSPORTE DE PERSONAL				-3.352,78
2012 00 1511 16204	ACCION SOCIAL				6,01
2012 00 1511 16205	SEGUROS				1,00
2012 00 1511 22702	VALORACIONES Y PERITAJES				30.001,00
2012 00 1511 22706	ESTUDIOS Y TRABAJOS TECNICOS				72.740,00
2012 00 1511 22799	OTROS TRAB R POR OTRAS EMPR Y PROFES				1.700,00
2012 00 1511 23010	DIETAS DEL PERSONAL DIRECTIVO				1.500,00
2012 00 1511 23020	DIETAS DEL PERSONAL NO DIRECTIVO				2.500,00
2012 00 1511 23110	LOCOMOCION PERSONAL DIRECTIVO				2.084,40
2012 00 1511 23120	LOCOMOCION PERSONAL NO DIRECTIVO				2.000,00
2012 00 1511 23300	OTRAS INDEMNIZACIONES				
2012 00 1511 60900	OTRAS INV NUEVAS INFR Y BIENES USO GRAL	2.333.962,90		26.000.664,52	
2012 00 1511 61900	OTRAS INV REP INFR Y BIENES USO GRAL	147.131,58		2.084.457,31	
2012 00 1511 62700	INV NUEVA FUNC SERV EN P COMPLEJOS	1.591,56		245.576,28	
2012 00 1511 76700	TRANSFERENCIAS DE CAPITAL A CONSORCIOS				
	TOTAL	10.321.867,32		63.344.445,03	5.374.624,56

MEMORIA

20. Información presupuestaria

1. Ejercicio corriente

A. Presupuesto de Gastos

A.3. Ejecución de proyectos de gasto.



Ayuntamiento de Málaga
 Gerencia Municipal de Urbanismo, Obras e Infraestructuras



**EJERCICIO CORRIENTE
 PRESUPUESTO DE GASTOS**

EJERCICIO 2012

PROYECTOS DE GASTOS

Código Proyecto / Denominación	AÑO DE INICIO	DURACIÓN (años)	FIN. AFECT.	GASTO PREVISTO	GASTO COMPROMETIDO	OBLIGACIONES RECONOCIDAS			GASTO PENDIENTE DE REALIZAR
						A 1 DE ENERO	EN EL EJERCICIO	TOTAL	
1990.2.0005.447.PAVIMENT.C/EMILIO THUILLER 2A.FASE	1.995	21	SI	845.783,69	845.783,69	845.783,69		845.783,69	
1991.2.33.1.PROY.CIMENTACION VIVIENDAS HUERTA CORREO	1.991	25	SI	42.446,95	42.446,95	42.446,95		42.446,95	
1991.2.C-75.2.RT/VS90. EXP.FINCA 6 ESTACIONES SERVICIO	1.991	21	SI	5.002,64	5.002,64		5.002,64	5.002,64	
1991.2.V24.1.OBRAS P.P. SECTOR SUP-PD-1 STA.AMALIA	1.991	22	SI	30.099,80	30.099,80	30.099,80		30.099,80	
1991.2.V30.1.REPARTO DE CARGAS CTRA.	1.991	25	SI	7.212,15					7.212,15
1991.2.V33.1.CARGAS PERI BAILEN	1.991	22	SI	860.123,67	327.949,26	241.801,79	86.147,47	327.949,26	532.174,41
1991.2.V5.5.URB.SG-T6 Y OTROS S.G.	1.991	25	SI	721.214,53	633.876,43	633.876,43		633.876,43	87.338,10
1991.3.V1.1.GESTION PLANEAMIENTO	1.991	21	NO						
1991.3.V13.1.CONVENIO RENFE, PLAN ESPECIAL	1.991	21	NO						28.248,73
1992.2.V1.1.CARGAS EXT.LAS MORILLAS(BDA.PTO.LA TORRE	1.992	23	SI	28.248,73					
1992.2.V6.6.PERI C/HIGUERAS	1.992	24	SI	46.187,78	38.978,85	38.978,85		38.978,85	7.208,93
1993.2.V10.1.COMPENSACION INTERPOLIGONAL SUP-T-7	1.993	19	SI	266.005,47	215.091,92	215.091,92		215.091,92	50.913,55
1994.2.BULT.1.SITUACIONES EXPROPIACION "EL BULTO"	1.994	19	SI	246.793,01	246.793,01	246.793,01		246.793,01	
1994.2.EXPR.1.EXPROPIACIONES PRESUPUESTADAS EJERC.1994	1.994	18	SI	578.959,26	578.959,26	578.959,26		578.959,26	
1994.2.OBRA.1.OBRAS EN ANEXO DE INVERSIONES 1994	1.994	21	SI	3.469.880,10	3.469.880,10	3.469.880,10		3.469.880,10	



**EJERCICIO CORRIENTE
PRESUPUESTO DE GASTOS**

EJERCICIO 2012

PROYECTOS DE GASTOS Código Proyecto / Denominación	AÑO DE INICIO	DURACIÓN (años)	FIN. AFECT.	GASTO PREVISTO	GASTO COMPROMETIDO	OBLIGACIONES RECONOCIDAS			GASTO PENDIENTE DE REALIZAR
						A 1 DE ENERO	EN EL EJERCICIO	TOTAL	
1994.2.UA58.1.INDEMNIZACION EXPROP.UA-58	1.994	22	SÍ	27.045,54	27.045,54		27.045,54	27.045,54	
1994.2.VICT.1.CARG.EXTER.PARA EXPROP.C/VICTORIA,41	1.994	4	SÍ	8.829,78	8.829,78	8.829,78		8.829,78	
1995.2.EXPR.1.EXPROPIACIONES ANEXO INVERSIONES 1995	1.995	18	SÍ	2.160.609,50	2.160.609,50	2.160.609,50		2.160.609,50	
1995.2.O.CO.1.OBRAS DE CONVENIO CON FINANC.OTRAS	1.995	21	SÍ	723.709,01	723.709,01	723.709,01		723.709,01	
1995.2.T-PE.1.NVA.DELIM.POLIGON AL PERI TRINIDAD-PERCH.	1.995	21	SÍ	41.165,91	41.165,91	6.432,39	34.733,52	41.165,91	
1995.2.VTA..1.INVERS.A FINANC.CON VTA.HOTELERO	1.995	20	SÍ	2.045.385,86	2.045.385,86	2.045.385,86		2.045.385,86	
1996.2.BARR.1.RESTO OBRAS URBANIZ.UA-P.2 BARRIGUILLA	1.996	20	SÍ	197.366,37	167.608,32	167.608,32		167.608,32	29.758,05
1996.2.O.NU.1.OBRAS NUEVAS Y PLANES	1.996	20	SÍ	150.247,21	150.247,21	150.247,21		150.247,21	
1997.2.CERR.1.SANEAMIENTO CERRADO CALDERON 2ª FASE	1.997	19	SÍ	95.849,13	95.849,13	95.849,13		95.849,13	
1997.2.EX.N.1.EXPROPIACIONES NO PMS PRESUPUESTO 1997	1.997	16	SÍ	2.619.867,49	2.619.867,48	2.619.867,48		2.619.867,48	0,01
1997.2.EXP..1.EXPROPIACIONES PMS PRESUPUESTO 1997	1.997	16	SÍ	1.475.796,45	1.475.796,45	1.475.796,45		1.475.796,45	
1997.2.FERI.1.EXPROP.SUELO NUEVO RECINTO FERIAL	1.997	16	SÍ	1.176.938,31	1.176.938,31	1.172.392,04	4.546,27	1.176.938,31	
1997.2.MERC.1.MERCADOS MUNICIPALES	1.997	19	NO						
1997.2.PEIN.1.OBRAS URBANIZACION PEINADO GRANDE	1.997	16	SÍ	304.036,38	292.082,24	292.082,24		292.082,24	11.954,14
1997.2.UNED.1.TRANSFERENCIAS CONSORCIOS (UNED)	1.997	19	SÍ	120.202,42	120.202,42	120.202,42		120.202,42	



Ayuntamiento de Málaga
 Gerencia Municipal de Urbanismo, Obras e Infraestructuras



**EJERCICIO CORRIENTE
 PRESUPUESTO DE GASTOS**

EJERCICIO 2012

PROYECTOS DE GASTOS

Código Proyecto / Denominación	AÑO DE INICIO	DURACIÓN (años)	FIN. AFECT.	GASTO PREVISTO	GASTO COMPROMETIDO	OBLIGACIONES RECONOCIDAS			GASTO PENDIENTE DE REALIZAR
						A 1 DE ENERO	EN EL EJERCICIO	TOTAL	
1998.2.C.AR.1.ELAB.Y REDACCION CARTA ARQUEOL.MUNICIPAL	1.998	14	SÍ	28.400,64	28.400,64	28.400,64		28.400,64	
1998.2.EXP..600.EXPROIACIONES NO PMS	1.998	15	SÍ	1.267.631,82	1.267.631,82	1.267.631,82		1.267.631,82	
1998.2.MENA.1.PERMUTA TERRENOS CONGREGACION DE	1.998	15	SÍ	9.474,08	9.474,08		9.474,08	9.474,08	
1998.2.OBRA.1.OBRAS Y OTRAS ACTUACIONES	1.998	18	SÍ	1.647.766,67	1.647.766,67	1.647.766,67		1.647.766,67	
1999.2.600P.1.EXPROIACIONES FINANCIADAS CON POLIZA C.	1.999	21	SÍ	354.245,17	354.245,17	354.245,17		354.245,17	
1999.2.680P.2.EXPROIACIONES FINANCIADAS CON POLIZA C.	1.999	21	SÍ	1.107.017,40	1.103.912,40	1.103.912,40		1.103.912,40	3.105,00
1999.2.EXP..600.EXPROIACIONES NO PATRIMONIO MPAL. SUELO	1.999	14	SÍ	8.262.640,59	7.260.085,56	7.260.085,56		7.260.085,56	1.002.555,03
1999.2.EXP..680.EXPROIACIONES PATRIMONIO MPAL.SUELO	1.999	14	SÍ	4.343.774,67	4.343.774,67	3.960.447,00	383.327,67	4.343.774,67	
1999.2.IZNA.1.AMPLIACION C/ IZNATE, PERIANA, S. RAFAEL	1.999	17	NO						
1999.2.RTE..1.INVERSIONES CON RTE.TESOR.AYUNTAMIENTO	1.999	4	SÍ	1.912.286,28	1.912.286,28	1.912.286,28		1.912.286,28	
2000.2.DIST.1.MEJORA URBANIZACION/EQUIP. EN	2.000	12	SÍ	17.047.905,76	17.047.905,76	17.047.905,76		17.047.905,76	
2000.2.EXP..600.EXPROIACIONES BIENES NO PMS	2.000	13	SÍ	4.751.626,98	4.779.850,28	4.667.389,88	84.237,10	4.751.626,98	
2000.2.EXP..680.EXPROIACIONES BIENES PMS	2.000	13	SÍ	1.802.684,84	1.802.684,84	1.802.684,84		1.802.684,84	
2001.2.ALUM.1.PLAN DE ALUMBRADO	2.001	7	SÍ	574.857,08	574.857,08	574.857,08		574.857,08	-0,00
2001.2.EXP..600.EXPROIACIONES BIENES NO PMS	2.001	12	SÍ	4.248.697,10	4.248.697,10	4.248.697,10		4.248.697,10	-0,00



**EJERCICIO CORRIENTE
PRESUPUESTO DE GASTOS**

EJERCICIO 2012

Código Proyecto / Denominación	AÑO DE INICIO	DURACIÓN (años)	FIN. AFECT.	GASTO PREVISTO	GASTO COMPROMETIDO	OBLIGACIONES RECONOCIDAS			GASTO PENDIENTE DE REALIZAR
						A 1 DE ENERO	EN EL EJERCICIO	TOTAL	
2001.2.EXP..680.EXPROPIACIONES BIENES PMS	2.001	12	SÍ	2.427.601,87	2.270.637,84	2.263.150,15	7.487,69	2.270.637,84	156.964,03
2002.2.ALCA.1.ENTORNO ALCAZABA Y MUSEO (2ª	2.002	11	SÍ	2.450.193,96	2.450.193,96	2.450.193,96		2.450.193,96	
2002.2.CART.1.CONVENIO CATASTRO-AYTO.PARA	2.002	6	SÍ	170.092,86	170.092,86	170.092,86		170.092,86	
2002.2.D-IN.1.INFRAESTRUCTURAS Y BIENES. USO GENERAL	1.995	17	SÍ	9.522.889,00	9.522.889,00	9.422.231,09		9.422.231,09	100.657,91
2002.2.EXP..1.EXPROPIACIONES-T RANSF. CAPITAL	2.002	11	SÍ	3.291.027,38	3.287.822,47	3.152.385,60	135.436,87	3.287.822,47	3.204,91
2002.2.EXP..600.EXPROPIACIONES BIENES NO PMS	2.002	11	SÍ	1.028.252,44	1.028.252,44	1.028.252,44		1.028.252,44	
2002.2.EXPR.1.EXPROPIACIONES	2.002	11	SÍ	6.900.344,95	6.894.756,96	6.894.591,38	165,58	6.894.756,96	5.587,99
2003.2.DUEN.1.POLIGONO II SUP P.1 DUENDE COOPERACION	2.003	10	SÍ	15.185,06					15.185,06
2003.2.EXP..1.ADQUISICION SUELO NO PMS	2.003	10	SÍ	283.530,41	233.840,00	233.840,00		233.840,00	49.690,41
2003.2.EXPR.1.EXPROPIACIONES	2.003	10	SÍ	2.694.464,92	2.482.237,59	2.482.237,59		2.482.237,59	212.227,33
2003.2.IMV.1.TRANSFERENCIAS AL I.M.V.	2.003	6	SÍ	1.946.576,00	1.946.576,00	1.946.576,00		1.946.576,00	
2003.2.OBRA.1.INFRAEST.,URBANI Z.Y EQUIPAM.EN DISTritos	2.003	9	SÍ	4.047.295,15	4.047.295,15	4.047.295,15		4.047.295,15	
2003.2.POL.1.PROGRAMAS EUROPEOS	2.003	9	SÍ	1.534.667,81	1.534.667,81	1.534.667,81		1.534.667,81	
2004.2.ACCE.1.ELIMINACION DE BARRERAS ARQUITECTONICAS	2.004	9	SÍ	572.862,71	572.862,71	572.862,71		572.862,71	
2004.2.EDIF.2.OBRAS DE EDIFICACION (PROCEDE 2003)	2.004	9	SÍ	499.394,47	499.394,47	499.394,47		499.394,47	



Ayuntamiento de Málaga

Gerencia Municipal de Urbanismo, Obras e Infraestructuras



EJERCICIO CORRIENTE PRESUPUESTO DE GASTOS

EJERCICIO 2012

PROYECTOS DE GASTOS

Código Proyecto / Denominación	AÑO DE INICIO	DURACIÓN (años)	FIN. AFECT.	GASTO PREVISTO	GASTO COMPROMETIDO	OBLIGACIONES RECONOCIDAS			GASTO PENDIENTE DE REALIZAR
						A 1 DE ENERO	EN EL EJERCICIO	TOTAL	
2004.2.ESTR.1.RB.SISTEMA COOPERACION POLG.LA	2.004	16	SÍ	499.757,72	164.448,80	164.448,80		164.448,80	335.308,92
2004.2.EXP..1.ADQUISICIONES DE SUELO NO P.M.S.	2.004	9	SÍ	2.018.299,98	1.797.083,60	1.796.883,47	200,13	1.797.083,60	221.216,38
2004.2.EXPT.1.ADQUISICION SUELO NO PMS (PROCEDE 2003)	2.004	9	SÍ	711.954,05	698.080,28	499.887,94	198.192,34	698.080,28	13.873,77
2004.2.PARQ.1.CONVENIO CONFEDERACIÓN REC. PARQUES	2.004	9	SÍ	691.266,42					691.266,42
2004.2.PEIB.1.P.E. INFRAES. BASICAS CHURRIANA-BAHIA MA	2.004	9	SÍ	4.046.064,47	2.168.380,58	2.168.380,58		2.168.380,58	1.877.683,89
2004.2.PEIB.2.P.E. INFRAES. BASICAS TEATINOS	2.004	9	SÍ	1.181.269,86	697.994,81	697.994,81		697.994,81	483.275,05
2004.2.POL.1.PROG.EUROPEO POL:ENTORNO MERCADO	2.004	8	SÍ	1.332.289,29	1.332.289,29	1.332.289,29		1.332.289,29	
2004.2.VIAR.1.INFRAESTRUCTURAS VIARIAS	2.004	9	SÍ	4.145.843,70	4.145.843,70	4.145.843,70		4.145.843,70	
2004.2.VS-O.1.TRANSF. OAAA-VENTA DE SUELO	2.004	6	SÍ	8.447.047,24	8.447.047,24	8.447.047,24		8.447.047,24	
2005.2.ACCE.1.ELIMINACION DE BARRERAS ARQUITECTONICAS	2.005	8	SÍ	391.068,79	391.068,79	391.068,79		391.068,79	
2005.2.ADQU.1.MAQUINARIA, INSTALACIONES Y UTILLAJE	2.005	8	SÍ	294.756,45	294.756,45	294.756,45		294.756,45	
2005.2.BIBL.1.ADQUIS.FONDOS BIBLIOGRAFICOS UE PA-PT7	2.005	7	SÍ	48.080,00					48.080,00
2005.2.COOP.1.SISTEMA DE COOPERACION	2.005	7	SÍ	216.765,62	216.765,62	216.765,62		216.765,62	
2005.2.EDIF.1.EDIFIC.FINANC.CON CONV.SANCHEZ BLANCA	2.005	8	SÍ	5.259.800,16	5.259.800,16	5.258.443,16	1.357,00	5.259.800,16	
2005.2.EDIF.2.EDIFICACIONES FINANC.CON VENTA DE SUELO	2.005	6	SÍ	1.620.421,34	1.620.421,34	1.620.421,34		1.620.421,34	



Ayuntamiento de Málaga
 Gerencia Municipal de Urbanismo, Obras e Infraestructuras



**EJERCICIO CORRIENTE
 PRESUPUESTO DE GASTOS**

EJERCICIO 2012

PROYECTOS DE GASTOS

Código Proyecto / Denominación	AÑO DE INICIO	DURACIÓN (años)	FIN. AFECT.	GASTO PREVISTO	GASTO COMPROMETIDO	OBLIGACIONES RECONOCIDAS			GASTO PENDIENTE DE REALIZAR
						A 1 DE ENERO	EN EL EJERCICIO	TOTAL	
2005.2.EXP..1.ADQUISICION NO PMS	2.005	8	SÍ	4.052.634,64	4.052.634,64	4.052.634,64		4.052.634,64	
2005.2.HIDR.1.CONV. CONFEDERACIÓN	2.005	8	SÍ	3.000.000,00	69.614,00	69.614,00		69.614,00	2.930.386,00
2005.2.PCFD.1.TRANSF. PMS - FUNDACION DEPORTIVA MPAL.	2.005	9	SÍ	4.069.998,94	4.069.998,94	4.069.998,94		4.069.998,94	
2005.2.PCIM.1.TRANSF. PMS - IMV	2.005	6	SÍ	7.432.377,00	7.432.377,00	7.432.377,00		7.432.377,00	
2005.2.PEIB.1.P.E. INFRAES. BASICAS GUADALHORCE	2.005	8	SÍ	94.191,95					94.191,95
2005.2.PEIB.2.P.E. INFRAEST. BASICAS LITORAL ESTE	2.005	8	SÍ	836.742,38	550.215,40	550.215,40		550.215,40	286.526,98
2005.2.SBIM.1.TRAN.PMS-IMV-INS. POLICIA LOCAL PTO.TORRE	2.005	8	SÍ	326.627,90	326.627,90	326.627,90		326.627,90	
2005.2.SEDE.1.NUEVA SEDE G.M.U.	2.005	8	SÍ	33.734.058,63	33.734.058,62	33.733.630,89		33.733.630,89	427,74
2005.2.VIRR.1.OBRAS PENDIENTES SUP-R.1 VIRREINAS	2.005	7	SÍ	180.000,00					180.000,00
2006.2.AMPL.1.PARTIDAS AMPLIABLES	2.006	6	SÍ	71.692,90	71.692,87	71.692,87		71.692,87	0,03
2006.2.AYTO.1.TRANSF.CAPITAL AL EXCMO. AYTO DE MALAGA	2.006	7	SÍ	2.419.949,32	2.419.949,32	2.419.949,32		2.419.949,32	-0,00
2006.2.DESA.1.DESAFECTACION Nº 1 2006	2.006	7	SÍ	13.261.695,42	13.261.695,42	12.726.369,76	530.674,67	13.257.044,43	4.650,99
2006.2.DIST.1.MEJORA INFRAEST.DISTRITOS-ALUMBR.PU	2.006	7	SÍ	10.183.631,19	10.183.631,19	10.183.631,19		10.183.631,19	
2006.2.EXP..1.EXPROPIACIONES NO PMS	2.006	7	SÍ	8.006.251,09	7.967.448,24	7.634.455,62	332.992,62	7.967.448,24	38.802,85
2006.2.EXPR.1.EXPROPIACIONES P.M.S.	2.006	6	SÍ	4.766.870,54	4.766.870,54	4.759.691,46	7.179,08	4.766.870,54	



**EJERCICIO CORRIENTE
PRESUPUESTO DE GASTOS**

EJERCICIO 2012

Código Proyecto / Denominación	AÑO DE INICIO	DURACIÓN (años)	FIN. AFECT.	GASTO PREVISTO	GASTO COMPROMETIDO	OBLIGACIONES RECONOCIDAS			GASTO PENDIENTE DE REALIZAR
						A 1 DE ENERO	EN EL EJERCICIO	TOTAL	
2006.2.FDM.1.TRANSF.CAPITAL A OO.AA.-FDM	2.006	7	SÍ	7.000.000,00	6.860.276,93	6.354.512,19		6.354.512,19	645.487,81
2006.2.IMV.1.TRANSF.CAPITAL A OO.AA- IMV	2.006	6	SÍ	15.584.805,18	15.584.805,18	14.495.470,08	184.910,00	14.680.380,08	904.425,10
2006.2.JTAC.1.JUNTAS DE COMPENSACION	2.006	7	SÍ	4.992.629,00	4.992.629,00	4.992.629,00		4.992.629,00	
2006.2.PRO.1.TRANSF.CAPITAL A EMPRESAS E.L.-PROMALAGA	2.006	6	SÍ	3.976.221,05	3.976.221,05	3.976.221,05		3.976.221,05	
2006.2.SUEL.1.ADQUISICIÓN SUELO P.M.S.	2.006	6	SÍ	646.893,18	646.893,18	646.893,18		646.893,18	
2006.2.VIAR.1.APERT.,REMODELAC .Y MEJORA VIARIO URBANO	2.006	6	SÍ	3.361.625,19	3.361.625,19	3.361.625,19		3.361.625,19	
2007.2.ADQU.1.ADQUISICIONES	2.007	6	SÍ	169.177,02	169.177,02	167.985,81	320,87	168.306,68	870,34
2007.2.AMPL.1.PARTIDAS AMPLIABLES	2.007	6	SÍ	1.568.371,68	417.011,90	417.011,90		417.011,90	1.151.359,78
2007.2.AYTO.1.TRANSF.CAPITAL AL EXCMO. AYTO.DE MALAGA	2.007	6	SÍ	3.539.946,81	3.539.946,81	3.539.946,81		3.539.946,81	
2007.2.DIST.1.MEJORA INFRAEST.DISTRITOS-ALUMBR.PU	2.006	6	SÍ	7.007.220,93	7.007.220,93	7.007.220,93		7.007.220,93	
2007.2.EDIF.1.OBRAS DE EDIFICACION	2.006	8	SÍ	5.486.639,59	5.486.639,59	5.416.368,08		5.416.368,08	70.271,51
2007.2.EXP..1.EXPROPIACIONES OTRAS FINANCIACIONES	2.007	6	SÍ	1.661.266,99	1.021.328,02	862.593,55	158.734,47	1.021.328,02	639.938,97
2007.2.EXPR.1.EXPROPIACIONES PMS	2.007	6	SÍ	8.153.951,02	7.297.290,39	7.194.682,04	102.608,35	7.297.290,39	856.660,63
2007.2.IMV.1.TRANSF.CAPITAL AL IMV	2.007	6	SÍ	11.143.434,69	10.956.804,12	9.482.937,90		9.482.937,90	1.660.496,79
2007.2.JTAC.1.JUNTAS DE COMPENSACION	2.007	6	SÍ	3.990.000,00	3.990.000,00	3.990.000,00		3.990.000,00	



Ayuntamiento de Málaga
 Gerencia Municipal de Urbanismo, Obras e Infraestructuras



**EJERCICIO CORRIENTE
 PRESUPUESTO DE GASTOS**

EJERCICIO 2012

Código Proyecto / Denominación	AÑO DE INICIO	DURACIÓN (años)	FIN. AFECT.	GASTO PREVISTO	GASTO COMPROMETIDO	OBLIGACIONES RECONOCIDAS			GASTO PENDIENTE DE REALIZAR
						A 1 DE ENERO	EN EL EJERCICIO	TOTAL	
2007.2.LIQU.1.LIQUID.MODIFIC.Y COMPLEMENT.ARQUITECTURA	2.007	6	SÍ	974.235,63	974.235,63	974.235,63		974.235,63	
2007.2.NVAE.1.OBRA NUEVA DE EDIFICACION	2.007	6	SÍ	2.802.489,59	2.802.489,59	2.802.489,59		2.802.489,59	
2007.2.PCVI.1.APERTURA,REMODO. Y MEJORA VIARIO DISTRITOS	2.007	6	SÍ	4.522.639,60	4.522.639,60	4.449.638,71	73.000,89	4.522.639,60	-0,00
2007.2.POLI.1.JEFATURA POLICIA BARRIO CTRA.CADIZ	2.007	6	SÍ	198.563,61	198.563,61	198.563,61		198.563,61	
2007.2.REHA.1.REHAB.REF.AMPLIA C.O MEJORA EDIFICACIONES	2.007	6	SÍ	869.079,43	869.079,43	869.079,43		869.079,43	
2007.2.TABA.1.REHAB.EDIFICIOS TABACALERA-CC Y SEDES AD	2.006	7	SÍ	4.804.459,85	4.804.459,85	4.743.424,34	34.919,07	4.778.343,41	26.116,44
2007.2.URG..1.PLAN CONSERV.MEJORA PAVIMENTOS	2.007	6	SÍ	4.458.063,80	4.458.063,80	4.348.063,80	109.993,25	4.458.057,05	6,75
2007.2.VIAR.1.EJECUCION VIARIOS	2.007	6	SÍ	2.049.236,63	2.049.236,63	2.030.929,83	18.306,80	2.049.236,63	
2008.2.ADQU.1.ADQUISICIONES	2.008	5	SÍ	120.174,63	120.174,63	103.558,79	1.983,58	105.542,37	14.632,26
2008.2.ALCA.1.ARQUEOLOGIA C/ ALCAZABILLA	2.008	5	SÍ	132.524,85	132.524,85	132.524,85		132.524,85	
2008.2.AMPL.1.PARTIDAS AMPLIABLES	2.008	5	SÍ	220.370,53					220.370,53
2008.2.AYTO.1.TRANSF.CAPITAL AL EXCMO. AYTO.DE MALAGA	2.008	5	SÍ	1.839.921,37	1.839.921,37	1.839.921,37		1.839.921,37	
2008.2.DIST.1.MEJORAS E INFRAESTRUCTURAS EN	2.007	9	SÍ	5.927.866,70	5.927.866,70	5.076.750,72	694.639,04	5.771.389,76	156.476,94
2008.2.EDIF.1.OBRAS DE EDIFICACION 2008	2.006	7	SÍ	806.859,51	806.859,51	806.859,51		806.859,51	
2008.2.EXP..1.EXPROPIACIONES NO PMS	2.008	5	SÍ	7.507.032,36	7.501.814,67	6.726.583,32	773.965,90	7.500.549,22	6.483,14



**EJERCICIO CORRIENTE
PRESUPUESTO DE GASTOS**

EJERCICIO 2012

Código Proyecto / Denominación	AÑO DE INICIO	DURACIÓN (años)	FIN. AFECT.	GASTO PREVISTO	GASTO COMPROMETIDO	OBLIGACIONES RECONOCIDAS			GASTO PENDIENTE DE REALIZAR
						A 1 DE ENERO	EN EL EJERCICIO	TOTAL	
2008.2.EXPR.1.EXPROPIACIONES PMS	2.008	5	SÍ	1.154.550,20	1.088.247,64	637.577,29	448.307,23	1.085.884,52	68.665,68
2008.2.FDM.1.TRANSF.CAPITAL A LA FUNDACION DEPORTIVA	2.008	5	SÍ	1.763.640,74	1.762.026,09	1.762.026,09		1.762.026,09	1.614,65
2008.2.IMV.1.TRANSF.CAPITAL AL IMV	2.008	5	SÍ	4.387.694,64	4.387.694,64	3.487.313,60	472.888,49	3.960.202,09	427.492,55
2008.2.PRO.1.TRANSF.CAPITAL A PROMALAGA	2.008	5	SÍ	1.595.510,00	1.595.510,00	1.573.419,41		1.573.419,41	22.090,59
2008.2.TABA.1.REHAB.EDIF.TABAC ALERA-CC Y SEDES ADMINIS	2.007	5	SÍ	11.000.000,00	11.000.000,00	11.000.000,00		11.000.000,00	
2008.2.TAU.1.TRANSFERENCIAS APROVECH.URBANISTICOS	2.008	6	SÍ	14.059.921,44	13.788.045,36	13.766.165,03	21.880,33	13.788.045,36	271.876,08
2008.2.TOMI.1.OBRAS EN UA PT.1 VAGUADA TOMILLAR	2.008	5	SÍ	228.969,78					228.969,78
2009.2.ADQU.1.ADQUISICIONES	2.009	5	SÍ	900.000,00	836.711,41	759.963,88	65.495,29	825.459,17	74.540,83
2009.2.AMPL.1.PARTIDAS AMPLIABLES	2.009	5	SÍ	426.444,85	426.444,85	425.664,81	780,04	426.444,85	
2009.2.ARQU.1.DISTINTOS PROYECTOS DE ARQUITECTURA	2.009	4	SÍ	278.125,27	278.125,27	273.566,67	4.558,60	278.125,27	
2009.2.AVE.1.TRANF.DE CAPITAL AL ESTADO - AVE	2.009	5	SÍ	9.182.219,82	9.182.219,82	9.020.092,22	162.127,60	9.182.219,82	
2009.2.BULE.1.BULEVAR SOBRE VIAS SOTERRADAS DEL TREN	2.009	7	SÍ	30.000,00					30.000,00
2009.2.CALI.1.CONTROL CALIDAD OBRAS	2.009	6	SÍ	2.414.769,30	1.680.314,00	1.080.314,00		1.080.314,00	1.334.455,30
2009.2.DIPU.1.PLAN PROVINCIAL OBRAS Y SERVICIOS	2.009	5	SÍ	386.751,29	386.751,29	353.704,33	29.500,01	383.204,34	3.546,95
2009.2.EDIF.1.EDIFICACIONES FINANC.CON TRANSF.CAPITAL	2.009	5	SÍ	371.657,96	371.657,96	371.657,96		371.657,96	



Ayuntamiento de Málaga

Gerencia Municipal de Urbanismo, Obras e Infraestructuras



Fecha Obtención 18/04/2013

Pág. 10

EJERCICIO CORRIENTE PRESUPUESTO DE GASTOS

EJERCICIO 2012

PROYECTOS DE GASTOS

Código Proyecto / Denominación	AÑO DE INICIO	DURACIÓN (años)	FIN. AFECT.	GASTO PREVISTO	GASTO COMPROMETIDO	OBLIGACIONES RECONOCIDAS			GASTO PENDIENTE DE REALIZAR
						A 1 DE ENERO	EN EL EJERCICIO	TOTAL	
2009.2.EXP..1.EXPROIACIONES NO PMS	2.009	5	SÍ	7.371.759,17	7.371.759,17	7.348.687,50	23.071,67	7.371.759,17	
2009.2.GUAD.1.OBRAS REURBANIZ. POL. IND.	2.009	8	SÍ	3.188.818,87	1.791.904,87	1.407.428,64	237.344,65	1.644.773,29	1.544.045,58
2009.2.HORA.1.REMUNERACION HORAS PROY.PROTEJA - FEIL	2.009	4	SÍ	44.540,31	37.029,73	37.029,73		37.029,73	7.510,58
2009.2.JTAC.1.JUNTAS DE COMPENSACION	2.009	5	SÍ	1.251.136,88	1.249.618,83	1.249.618,83		1.249.618,83	1.518,05
2009.2.OBRA.1.PLANES DE OBRAS	2.006	8	SÍ	573.542,89	277.905,77		242.590,42	242.590,42	330.952,47
2009.2.REDA.1.REDAC.PROY.Y ASIST.TECNICAS PROY.Y OBRAS	2.009	5	SÍ	267.280,84	267.280,84	267.280,84		267.280,84	
2009.2.TURI.1.PLAN GENERAL DE TURISMO SOSTENIBLE 2009	2.009	5	SÍ	4.145.577,07	1.202.379,85	977.921,55	224.458,30	1.202.379,85	2.943.197,22
2009.2.URBA.1.PROGRAMA INICIATIVA URBANA	2.009	5	SÍ	1.664.204,94	1.664.204,94	1.267.474,26	396.730,68	1.664.204,94	
2009.2.URG..1.ACTUACIONES URGENTES EDIFICACION	2.007	7	SÍ	1.097.046,14	1.097.046,14	1.097.046,14		1.097.046,14	-0,00
2010.2.ADQU.1.ADQUISICIONES	2.010	6	SÍ	10.000.000,00	10.000.000,00	9.953.401,33	46.598,67	10.000.000,00	
2010.2.AMPL.1.PARTIDAS AMPLIABLES	2.010	5	SÍ	1.348.697,45	463.454,39	425.075,19	38.379,20	463.454,39	885.243,06
2010.2.DIPU.1.PLAN PROVINCIAL DE OBRAS Y SERVICIOS	2.010	5	SÍ	385.955,25	385.955,25		27.007,27	27.007,27	358.947,98
2010.2.DIST.1.ACTUACIONES EN DISTRITOS	2.010	5	SÍ	4.022.906,57	3.938.350,49	3.693.657,18	244.693,31	3.938.350,49	84.556,08
2010.2.EXP..1.EXPROIACIONES NO PMS	2.010	5	SÍ	6.184.211,50	6.184.211,50	6.154.138,63	30.072,87	6.184.211,50	
2010.2.EXPR.1.EXPROIACIONES PMS	2.010	5	SÍ	167.322,73	167.322,73		167.322,73	167.322,73	



**EJERCICIO CORRIENTE
PRESUPUESTO DE GASTOS**

EJERCICIO 2012

PROYECTOS DE GASTOS

Código Proyecto / Denominación	AÑO DE INICIO	DURACIÓN (años)	FIN. AFECT.	GASTO PREVISTO	GASTO COMPROMETIDO	OBLIGACIONES RECONOCIDAS			GASTO PENDIENTE DE REALIZAR
						A 1 DE ENERO	EN EL EJERCICIO	TOTAL	
2010.2.IMV.1.TRANSF.AL IMV-REHABILIT.PALACIO VILLALON	2.010	6	SÍ	2.000.000,00	2.000.000,00	2.000.000,00		2.000.000,00	
2010.2.JTAC.1.JUNTAS DE COMPENSAC./SISTEMAS	2.010	5	SÍ	3.359.900,58	1.125.266,52	1.041.258,00	84.008,52	1.125.266,52	2.234.634,06
2010.2.LIQU.1.LIQUID.,MODIF.Y COMPLEMENT.ARQUITECTURA	2.010	5	SÍ	1.250.000,00	1.229.107,47	823.573,50	74.921,91	898.495,41	351.504,59
2010.2.LIQU.2.LIQUID.,MODIF.Y COMPL.PROYECTOS Y OBRAS	2.010	5	SÍ	1.245.000,00	1.245.000,00	1.234.061,97	10.938,03	1.245.000,00	
2010.2.LOUA.1.DESTINO ART. 75 LOUA	2.010	10	SÍ	4.213.717,03	4.169.809,23	922.865,32	3.246.943,91	4.169.809,23	43.907,80
2010.2.MEDI.1.CONVENIO PARQUE MEDITERRANEO	2.010	5	SÍ	1.226.290,69	1.137.825,03	1.041.812,69	96.012,34	1.137.825,03	88.465,66
2010.2.PCUR.1.PRESUPUESTOS PARTICIPATIVOS	2.010	5	SÍ	2.000.000,00	2.000.000,00	2.000.000,00		2.000.000,00	
2010.2.PIST.1.CUBRIMIENTO PISTAS DEPORTIVAS	2.010	3	SÍ	224.654,51	224.654,51	219.054,17	5.600,34	224.654,51	
2010.2.POTE.1.P.O.COOPER.TRAN SFRONT.ESPAÑA-FRONT.EXTER	2.010	6	SÍ	1.034.500,00	924.970,72	924.970,72		924.970,72	109.529,28
2010.2.ROSA.1.OBRAS URBAN. SUP-CH.1 LOS ROSALES	2.010	11	SÍ	269.421,60					269.421,60
2010.2.SALI.1.OBRAS URBAN. PERI PT.7 SALINAS	2.010	11	SÍ	65.086,66	37.161,11	15.161,02	22.000,09	37.161,11	27.925,55
2010.2.SANC.1.85% IMPORTE SANCIONES URBANISTICAS	2.010	5	SÍ	57.509,87					57.509,87
2010.2.SUBS.1.AT.41 RD 60/2010:DESTINO MULTAS	2.010	5	SÍ	1.825.874,87	77.260,29	53.746,88	23.513,41	77.260,29	1.748.614,58
2010.2.SUEL.1.ADQUISICION SUELO PMS	2.010	5	SÍ	897.501,10					897.501,10
2010.2.TABA.1.REHAB.EDIFICIOS TABACALERA Y MUSEOS	2.007	7	SÍ	10.590.000,00	10.345.380,71	9.169.467,63	543.100,48	9.712.568,11	877.431,89



**EJERCICIO CORRIENTE
PRESUPUESTO DE GASTOS**

EJERCICIO 2012

Código Proyecto / Denominación	AÑO DE INICIO	DURACIÓN (años)	FIN. AFFECT.	GASTO PREVISTO	GASTO COMPROMETIDO	OBLIGACIONES RECONOCIDAS			GASTO PENDIENTE DE REALIZAR
						A 1 DE ENERO	EN EL EJERCICIO	TOTAL	
2010.2.TURI.1.PLAN GENERAL DE TURISMO SOSTENIBLE	2.010	5	SÍ	2.313.780,00	1.941.674,81	1.910.605,08		1.910.605,08	403.174,92
2010.2.URBA.1.PROGRAMA INICIATIVA URBANA	2.010	5	SÍ	2.223.658,43	1.939.286,37	693.319,84	1.245.966,52	1.939.286,36	284.372,07
2010.2.URG..1.ACTUACIONES URGENTES DE EDIFICACION	2.010	5	SÍ	517.138,94	517.138,94	496.239,81	20.899,13	517.138,94	
2010.2.URG..2.PLAN CONSERV.Y RFMA.DE FIRMES Y PAVIM.	2.008	8	SÍ	9.000.000,00	9.000.000,00	8.165.619,05	834.380,95	9.000.000,00	
2011.2.ACCE.1.PROGRAMA DE ACCESIBILIDAD IMSERSON-ONCE	2.011	5	SÍ	118.690,00	90.077,77		17.488,72	17.488,72	101.201,28
2011.2.ADQN.1.ADQUISICIONES DE SUELOS NO PMS	2.011	5	SÍ	4.590.487,32	4.586.226,64	3.010.712,92	1.575.513,72	4.586.226,64	4.260,68
2011.2.ADQP.1.ADQUISICIONES SUELO PMS	2.011	5	SÍ	6.407.868,24	5.756.478,99	1.040.171,00	4.716.307,99	5.756.478,99	651.389,25
2011.2.DIPU.1.PLAN PROVINCIAL DE OBRAS Y SERVICIOS 1ºF	2.011	5	SÍ	387.631,93					387.631,93
2011.2.LOUA.1.DESTINO ART.75.2 LOUA	2.011	5	SÍ	435.232,05	426.529,12		426.529,12	426.529,12	8.702,93
2011.2.MINI.1.OBRAS URB. ED.LE.1 LA MINILLA	2.011	4	SÍ	173.990,81	145.359,73		145.359,73	145.359,73	28.631,08
2011.2.OBRA.1.24% LEY SUELO ESTATAL-ACT.INTERES PUBLIC	2.011	5	SÍ	2.650.000,00	2.616.119,98	40.868,03	2.573.660,39	2.614.528,42	35.471,58
2011.2.PLE2.1.CARGAS JARAZMIN SUR PERI LE.2	2.011	4	SÍ	13.319,06					13.319,06
2011.2.POLI.1.AMORTIZACIÓN Póliza de Crédito	2.011	5	SÍ	2.377.453,60	2.377.453,60	2.377.453,60		2.377.453,60	
2011.2.SANC.1.85% IMPORTE SANCIONES URBANÍSTICAS	2.011	5	SÍ	755.595,73					755.595,73
2011.2.TURI.1.PLAN DE TURISMO SOSTENIBLE	2.011	5	SÍ	2.279.395,42					2.279.395,42



**EJERCICIO CORRIENTE
PRESUPUESTO DE GASTOS**

EJERCICIO 2012

PROYECTOS DE GASTOS

Código Proyecto / Denominación	AÑO DE INICIO	DURACIÓN (años)	FIN. AFECT.	GASTO PREVISTO	GASTO COMPROMETIDO	OBLIGACIONES RECONOCIDAS			GASTO PENDIENTE DE REALIZAR
						A 1 DE ENERO	EN EL EJERCICIO	TOTAL	
2011.2.UNIO.1.SOTERRAMIENTO CONTENEDORES C/ UNION	2.011	5	SÍ	250.000,00	237.627,60		237.627,60	237.627,60	12.372,40
2011.2.URBA.1.PROGRAMA INICIATIVA URBANA	2.011	5	SÍ	1.108.450,00	782.432,17	212.096,63	447.379,88	659.476,51	448.973,49
2011.2.VS11.1.INGRESOS PMS 49% ARTº 75 LOUA	2.011	9	SÍ	4.452.670,38	4.089.621,61	2.858.115,61	1.201.810,11	4.059.925,72	392.744,66
2012.2.ADQN.1.ADQUISICION DE SUELOS NO PMS	2.012	5	SÍ	8.689.338,93	8.591.769,50		8.591.769,50	8.591.769,50	97.569,43
2012.2.ALBA.1.REPARTO CARGAS ZONA ALBARICOCAL	2.012	6	SÍ	99.679,97					99.679,97
2012.2.AMPL.1.PARTIDAS AMPLIABLES	2.012	5	SÍ	9.989,58					9.989,58
2012.2.ARQU.1.OBRAS DEPARTAMENTO ARQUITECTURA	2.012	6	SÍ	348.977,58	300.371,52		34,50	34,50	348.943,08
2012.2.ATAL.1.OBRAS ZONALES SUP-T.2 "TORRE ATALAYA"	2.012	6	SÍ	315.232,55					315.232,55
2012.2.AUDI.1.APORTACION CONSORCIOS AUDITORIO	2.012	5	NO						
2012.2.CONV.1.OBRAS FINANCIADAS CON CONVENIOS	2.012	5	SÍ	10.644.805,97	7.676.526,53		6.131.893,63	6.131.893,63	4.512.912,34
2012.2.CORN.1.VIAL DE CORNISA	2.012	5	SÍ	223.937,12					223.937,12
2012.2.CURA.1.REURB.LADO SUR PASEO DE LOS CURAS	2.012	5	SÍ	531.335,65	409.256,44		409.256,44	409.256,44	122.079,21
2012.2.DIPU.1.PLAN PROVINCIAL DE OBRAS Y SERVICIOS	2.012	5	SÍ	175.796,04					175.796,04
2012.2.HIPE.1.OBRAS CONVENIO HIPERCOR	2.012	6	NO						
2012.2.IMV.1.TRANSFERENCIAS AL IMV	2.012	5	SÍ	1.565.531,83	1.565.531,83				1.565.531,83



**EJERCICIO CORRIENTE
PRESUPUESTO DE GASTOS**

PROYECTOS DE GASTOS

EJERCICIO 2012

Código Proyecto / Denominación	AÑO DE INICIO	DURACIÓN (años)	FIN. AFECT.	GASTO PREVISTO	GASTO COMPROMETIDO	OBLIGACIONES RECONOCIDAS			GASTO PENDIENTE DE REALIZAR
						A 1 DE ENERO	EN EL EJERCICIO	TOTAL	
2012.2.INTE.1.OBRAS URBANIZACION PERI G-3	2.012	6	SÍ	349.687,21	264.251,42				349.687,21
2012.2.LOUA.1.ADQUISICION SUELO PMS	2.012	5	SÍ	1.899.023,09					1.899.023,09
2012.2.OBPT.1.OBRAS FINANCIADAS CON INGRESOS DE	2.012	6	SÍ	56.995,40					56.995,40
2012.2.OBRA.1.INVERSION PROYECTO Y OBRAS	2.012	3	SÍ	809.675,50	470.495,87		470.495,87	470.495,87	339.179,63
2012.2.PBCA.1.PLAN ESPECIAL INFRAESTRUCTURAS BASICAS	2.012	6	SÍ	14.440,18					14.440,18
2012.2.POCT.1.REHAB.PLAZA MERCED, CANOVAS DEL	2.012	5	SÍ	1.019.682,00	680.159,92		411.459,92	411.459,92	608.222,08
2012.2.PT1.1.PERI PT-1 FUENTE ALEGRE	2.012	6	SÍ	598.379,78					598.379,78
2012.2.SANC.1.ACTUACIONES EN EQUIPAMIENTOS Y ESPACIOS	2.012	5	SÍ	163.628,42					163.628,42
2012.2.URBA.1.PROGRAMA DE INICIATIVA URBANA	2.012	5	SÍ	803.954,20					803.954,20
2012.2.URGU.1.4º AN.PLAN DE CONSERVACION Y DESTINO	2.012	5	SÍ	475.661,22	357.433,31		357.433,31	357.433,31	118.227,91
2012.4.ADQN.1.ADQUISICION SUELO NO PMS CON RLT	2.012	5	NO	195.238,87	195.238,87		195.238,87	195.238,87	
2012.5.POLI.1.AMORTIZACION POLIZA DE CREDITO	2.012	6	NO	2.791.217,83	2.791.217,83		2.791.217,83	2.791.217,83	
TOTAL				533.885.786,26	494.526.773,39	440.672.045,01	43.794.152,61	484.466.197,62	49.419.588,64

MEMORIA

20. Información presupuestaria

1. Ejercicio corriente.

A. Presupuesto de Gastos

A. 4. Acreedores por operac. pendientes de aplicar a presupuesto.



Ayuntamiento de Málaga
Gerencia Municipal de Urbanismo, Obras e Infraestructuras



Fecha Obtención 18/04/2013

Pág. 1

PRESUPUESTO DE GASTOS. EJERCICIO CORRIENTE

EJERCICIO 2012

ACREEDORES POR OPERACIONES PENDIENTES DE APLICAR A PRESUPUESTO

DESCRIPCIÓN	APLIC. PRESUPUESTARIA	IMPORTE	PAGADO
MANTENIMIENTO PROGRAMA DE NÓMINA SL MURANO DE 31/08/12 A 31/12/12.	00.1501.22002 MATERIAL INFORMATICO NO INVENTARIABLE	876,35	
	TOTAL	876,35	

MEMORIA

20. Información presupuestaria

1. Ejercicio corriente

B. Presupuesto de Ingresos

1. A. Proceso de Gestión: derechos anulados.



**PRESUPUESTO DE INGRESOS. EJERCICIO CORRIENTE
PROCESO DE GESTIÓN**

EJERCICIO 2012

DERECHOS ANULADOS

APLICACIÓN PRESUPUESTARIA	DESCRIPCIÓN	ANULACIÓN DE LIQUIDACIONES	APLAZAMIENTO Y FRACCIONAMIENTO	DEVOLUCIÓN DE INGRESOS	TOTAL DERECHOS ANULADOS
		913.209,84		207.106,22	1.120.316,06
00.32100	LICENCIAS URBANISTICAS.				
00.32300	PROTECCION ARQUEOLOGICA				
00.32301	TASA POR CONTROL DE CALIDAD	23.879,93		2.998,53	26.878,46
00.32500	TASA POR EXPEDICION DE DOCUMENTOS ADMINI			163,36	163,36
00.32901	DERECHOS DE EXAMEN.				
00.33905	VALLAS, ANDAMIOS, ETC.				
00.35000	CONTRIBUCIONES ESPECIALES PARA LA EJECUC			37.931,25	37.931,25
00.36000	VENTA DE PUBLICACIONES.				
00.36100	VENTA DE FOTOCOPIAS Y OTROS PRODUCTOS DE				
00.36400	BIENES Y SERVICIOS AL EXTERIOR.				
00.38900	PAGOS INDEBIDOS DE EJERCICIOS ANTERIORES				
00.39100	MULTAS POR INFRACCIONES URBANÍSTICAS	59.043,69		82.848,84	141.892,53
00.39190	OTRAS MULTAS Y SANCIONES	11.745,77		44.898,72	56.644,49
00.39200	RECARGOS POR DECLARACIÓN EXTEMPORANEA SI				
00.39211	RECARGO DE APREMIO				
00.39300	INTERESES DE DEMORA.	76.932,18		773,46	77.705,64
00.39610	CUOTAS DE URBANIZACION	131.071,11			131.071,11



**PRESUPUESTO DE INGRESOS. EJERCICIO CORRIENTE
PROCESO DE GESTIÓN**

EJERCICIO 2012

DERECHOS ANULADOS					
APLICACIÓN PRESUPUESTARIA	DESCRIPCIÓN	ANULACIÓN DE LIQUIDACIONES	APLAZAMIENTO Y FRACCIONAMIENTO	DEVOLUCIÓN DE INGRESOS	TOTAL DERECHOS ANULADOS
00.39700	CANON POR APROVECHAMIENTOS URBANISTICOS				
00.39710	OTROS INGRESOS POR APROVECHAMIENTOS URBA			1.233,98	1.233,98
00.39900	INGRESOS INDETERMINADOS.				
00.39901	INGRESOS INDETERMINADOS POR CONTROL DE C				
00.39902	ING. INDETERMINADOS POR EJECUCIONES SUBS	81.586,18			81.586,18
00.40000	TRANSFERENCIAS CORRIENTES DEL AYUNTAMIEN				
00.45001	OTRAS TRASF.INCONDICIONALES DE LA JUNTA				
00.52000	INTERESES DE DEPOSITOS EN CUENTAS DE BAN				
00.54100	RENTA DE INMUEBLES PRODUCTO DEL ARRENDAM			1.127,21	1.127,21
00.55090	OTRAS CONCESIONES ADMINISTRATIVAS CON CO				
00.55200	DERECHOS DE SUPERFICIE CON CONTRAPRESTAC				
00.59900	OTROS INGRESOS PATRIMONIALES				
00.60200	ENAJ PARCELAS SOBRANTES VIA PUBLICA				
00.60300	ENAJENACION SOLARES PATRIM.MPAL SUELO				
00.60901	ENAJENACION DE OTROS TERRENOS				
00.61900	ENAJENACION LOCALES DE NEGOCIOS				
00.68000	REINTEGROS POR OPERACIONES CAPITAL				



**PRESUPUESTO DE INGRESOS. EJERCICIO CORRIENTE
PROCESO DE GESTIÓN**

DERECHOS ANULADOS					EJERCICIO 2012
APLICACIÓN PRESUPUESTARIA	DESCRIPCIÓN	ANULACIÓN DE LIQUIDACIONES	APLAZAMIENTO Y FRACCIONAMIENTO	DEVOLUCIÓN DE INGRESOS	TOTAL DERECHOS ANULADOS
00.70000	TRANSFERENCIAS DE CAPITAL DEL AYUNTAMIEN				
00.71000	TRANS.CAP.DE ORGAN.AUTON.DE LA ENT.LOCAL				
00.72000	DE LA ADMINISTRACIÓN GENERAL DEL ESTADO.				
00.75080	OTRAS TRANSF.CAP.ADMON.GRAL.JUNTA AND.				
00.77000	TRANSF.DE CAPITAL DE EMPRESAS PRIVADAS			2.371.646,86	2.371.646,86
00.78000	TRANSF.CAPITAL DE FAMILIAS				
00.78001	TRANSFERENCIAS DE CAPITAL DE INSTITUCION				
00.83003	REINTEGRO DE ANTICIPOS DE PAGAS AL PERSO				
00.87000	RTE TESORERIA PARA GTOS GLES				
00.87010	RTE TESORERIA GTOS FINANC AFECTADA				
00.91300	PTMOS LP DE ENTES FUERA DEL SP				
TOTAL		1.297.468,70		2.750.728,43	4.048.197,13

MEMORIA

20. Información presupuestaria

1. Ejercicio corriente

B. Presupuesto de Ingresos

1.B. Proceso de Gestión: derechos cancelados.



Ayuntamiento de Málaga

Gerencia Municipal de Urbanismo, Obras e Infraestructuras



Fecha Obtención 18/04/2013

Pág. 1

PRESUPUESTO DE INGRESOS. EJERCICIO CORRIENTE PROCESO DE GESTIÓN

EJERCICIO 2012

DERECHOS CANCELADOS					TOTAL DERECHOS CANCELADOS
APLICACIÓN PRESUPUESTARIA	DESCRIPCIÓN	COBROS EN ESPECIE	INSOLVENCIAS	OTRAS CAUSAS	
00.32100	LICENCIAS URBANISTICAS.				
00.32300	PROTECCION ARQUEOLOGICA				
00.32301	TASA POR CONTROL DE CALIDAD				
00.32500	TASA POR EXPEDICION DE DOCUMENTOS ADMINI				
00.32901	DERECHOS DE EXAMEN.				
00.33905	VALLAS, ANDAMIOS, ETC.				
00.35000	CONTRIBUCIONES ESPECIALES PARA LA EJECUC				
00.36000	VENTA DE PUBLICACIONES.				
00.36100	VENTA DE FOTOCOPIAS Y OTROS PRODUCTOS DE				
00.36400	BIENES Y SERVICIOS AL EXTERIOR.				
00.38900	PAGOS INDEBIDOS DE EJERCICIOS ANTERIORES				
00.39100	MULTAS POR INFRACCIONES URBANÍSTICAS				
00.39190	OTRAS MULTAS Y SANCIONES				
00.39200	RECARGOS POR DECLARACIÓN EXTEMPORANEA SI				
00.39211	RECARGO DE APREMIO				
00.39300	INTERESES DE DEMORA.				
00.39610	CUOTAS DE URBANIZACION				



**PRESUPUESTO DE INGRESOS. EJERCICIO CORRIENTE
PROCESO DE GESTIÓN**

DERECHOS CANCELADOS

EJERCICIO 2012

APLICACIÓN PRESUPUESTARIA	DESCRIPCIÓN	COBROS EN ESPECIE	INSOLVENCIAS	OTRAS CAUSAS	TOTAL DERECHOS CANCELADOS
00.39700	CANON POR APROVECHAMIENTOS URBANISTICOS				
00.39710	OTROS INGRESOS POR APROVECHAMIENTOS URBA				
00.39900	INGRESOS INDETERMINADOS.				
00.39901	INGRESOS INDETERMINADOS POR CONTROL DE C				
00.39902	ING. INDETERMINADOS POR EJECUCIONES SUBS				
00.40000	TRANSFERENCIAS CORRIENTES DEL AYUNTAMIEN				
00.45001	OTRAS TRASF.INCONDICIONALES DE LA JUNTA				
00.52000	INTERESES DE DEPOSITOS EN CUENTAS DE BAN				
00.54100	RENTA DE INMUEBLES PRODUCTO DEL ARRENDAM				
00.55090	OTRAS CONCESIONES ADMINISTRATIVAS CON CO				
00.55200	DERECHOS DE SUPERFICIE CON CONTRAPRESTAC				
00.59900	OTROS INGRESOS PATRIMONIALES				
00.60200	ENAJ PARCELAS SOBRANTES VIA PUBLICA				
00.60300	ENAJENACION SOLARES PATRIM.MPAL SUELO				
00.60901	ENAJENACION DE OTROS TERRENOS				
00.61900	ENAJENACION LOCALES DE NEGOCIOS				
00.68000	REINTEGROS POR OPERACIONES CAPITAL				



Ayuntamiento de Málaga

Gerencia Municipal de Urbanismo, Obras e Infraestructuras



PRESUPUESTO DE INGRESOS. EJERCICIO CORRIENTE PROCESO DE GESTIÓN

DERECHOS CANCELADOS					EJERCICIO 2012
APLICACIÓN PRESUPUESTARIA	DESCRIPCIÓN	COBROS EN ESPECIE	INSOLVENCIAS	OTRAS CAUSAS	TOTAL DERECHOS CANCELADOS
00.70000	TRANSFERENCIAS DE CAPITAL DEL AYUNTAMIEN			0,01	0,01
00.71000	TRANS.CAP.DE ORGAN.AUTON.DE LA ENT.LOCAL				
00.72000	DE LA ADMINISTRACIÓN GENERAL DEL ESTADO.				
00.75080	OTRAS TRANSF.CAP.ADMON.GRAL.JUNTA AND.				
00.77000	TRANSF.DE CAPITAL DE EMPRESAS PRIVADAS				
00.78000	TRANSF.CAPITAL DE FAMILIAS				
00.78001	TRANSFERENCIAS DE CAPITAL DE INSTITUCION				
00.83003	REINTEGRO DE ANTICIPOS DE PAGAS AL PERSO				
00.87000	RTE TESORERIA PARA GTOS GLES				
00.87010	RTE TESORERIA GTOS FINANC AFECTADA				
00.91300	PTMOS LP DE ENTES FUERA DEL SP				
TOTAL				0,01	0,01

MEMORIA

- 20. información presupuestaria**
 - 1. Ejercicio corriente**
 - B. Presupuesto de Ingresos**
 - 1.C. Proceso de Gestión:**
 - recaudación neta.**



**PRESUPUESTO DE INGRESOS. EJERCICIO CORRIENTE
PROCESO DE GESTIÓN**

RECAUDACIÓN NETA		EJERCICIO 2012		
APLICACIÓN PRESUPUESTARIA	DESCRIPCIÓN	RECAUDACIÓN TOTAL	DEVOLUCIONES DE INGRESO	RECAUDACIÓN NETA
00.32100	LICENCIAS URBANISTICAS.	2.352.209,38	207.106,22	2.145.103,16
00.32300	PROTECCION ARQUEOLOGICA	7.785,05		7.785,05
00.32301	TASA POR CONTROL DE CALIDAD	56.502,94	2.998,53	53.504,41
00.32500	TASA POR EXPEDICION DE DOCUMENTOS ADMINI	19.749,88	163,36	19.586,52
00.32901	DERECHOS DE EXAMEN.			
00.33905	VALLAS, ANDAMIOS, ETC.	59.904,72	37.931,25	21.973,47
00.35000	CONTRIBUCIONES ESPECIALES PARA LA EJECUC			
00.36000	VENTA DE PUBLICACIONES.	657,12		657,12
00.36100	VENTA DE FOTOCOPIAS Y OTROS PRODUCTOS DE	1.245,71		1.245,71
00.36400	BIENES Y SERVICIOS AL EXTERIOR.			
00.38900	PAGOS INDEBIDOS DE EJERCICIOS ANTERIORES	815.422,00		815.422,00
00.39100	MULTAS POR INFRACCIONES URBANÍSTICAS	51.300,87	82.848,84	-31.547,97
00.39190	OTRAS MULTAS Y SANCIONES	15.664,67	44.898,72	-29.234,05
00.39200	RECARGOS POR DECLARACIÓN EXTEMPORANEA SI	1.386,01		1.386,01
00.39211	RECARGO DE APREMIO			
00.39300	INTERESES DE DEMORA.	382.729,63	773,46	381.956,17
00.39610	CUOTAS DE URBANIZACION	2.479.470,67		2.479.470,67



**PRESUPUESTO DE INGRESOS. EJERCICIO CORRIENTE
PROCESO DE GESTIÓN**

EJERCICIO 2012

RECAUDACIÓN NETA				
APLICACIÓN PRESUPUESTARIA	DESCRIPCIÓN	RECAUDACIÓN TOTAL	DEVOLUCIONES DE INGRESO	RECAUDACIÓN NETA
		15.785,78		15.785,78
00.39700	CANON POR APROVECHAMIENTOS URBANISTICOS			
00.39710	OTROS INGRESOS POR APROVECHAMIENTOS URBA			
00.39900	INGRESOS INDETERMINADOS.	552.675,28	1.233,98	551.441,30
00.39901	INGRESOS INDETERMINADOS POR CONTROL DE C	182.926,05		182.926,05
00.39902	ING. INDETERMINADOS POR EJECUCIONES SUBS	46.233,25		46.233,25
00.40000	TRANSFERENCIAS CORRIENTES DEL AYUNTAMIEN			
00.45001	OTRAS TRASF.INCONDICIONALES DE LA JUNTA			
00.52000	INTERESES DE DEPOSITOS EN CUENTAS DE BAN	18.957,44		18.957,44
00.54100	RENTA DE INMUEBLES PRODUCTO DEL ARRENDAM			
00.55090	OTRAS CONCESIONES ADMINISTRATIVAS CON CO	392.024,92	1.127,21	390.897,71
00.55200	DERECHOS DE SUPERFICIE CON CONTRAPRESTAC	163.931,22		163.931,22
00.59900	OTROS INGRESOS PATRIMONIALES			
00.60200	ENAJ PARCELAS SOBRANTES VIA PUBLICA	17.919,83		17.919,83
00.60300	ENAJENACION SOLARES PATRIM.MPAL SUELO	321.750,00		321.750,00
00.60901	ENAJENACION DE OTROS TERRENOS	1.722,83		1.722,83
00.61900	ENAJENACION LOCALES DE NEGOCIOS	3.482,24		3.482,24
00.68000	REINTEGROS POR OPERACIONES CAPITAL	193.081,87		193.081,87



Ayuntamiento de Málaga

Gerencia Municipal de Urbanismo, Obras e Infraestructuras



Fecha Obtención 18/04/2013

Pág. 3

PRESUPUESTO DE INGRESOS. EJERCICIO CORRIENTE PROCESO DE GESTIÓN

EJERCICIO 2012

RECAUDACIÓN NETA

APLICACIÓN PRESUPUESTARIA	DESCRIPCIÓN	RECAUDACIÓN TOTAL	DEVOLUCIONES DE INGRESO	RECAUDACIÓN NETA
00.70000	TRANSFERENCIAS DE CAPITAL DEL AYUNTAMIEN	6.524.915,72		6.524.915,72
00.71000	TRANS.CAP.DE ORGAN.AUTON.DE LA ENT.LOCAL			
00.72000	DE LA ADMINISTRACIÓN GENERAL DEL ESTADO.			
00.75080	OTRAS TRANSF.CAP.ADMON.GRAL.JUNTA AND.			
00.77000	TRANSF.DE CAPITAL DE EMPRESAS PRIVADAS	14.601.670,78	2.371.646,86	12.230.023,92
00.78000	TRANSF.CAPITAL DE FAMILIAS			
00.78001	TRANSFERENCIAS DE CAPITAL DE INSTITUCION			
00.83003	REINTEGRO DE ANTICIPOS DE PAGAS AL PERSO	6.946,65		6.946,65
00.87000	RTE TESORERIA PARA GTOS GLES			
00.87010	RTE TESORERIA GTOS FINANC AFECTADA			
00.91300	PTMOS LP DE ENTES FUERA DEL SP			
	TOTAL	29.288.052,51	2.750.728,43	26.537.324,08

MEMORIA

- 20. Información presupuestaria**
 - 1. Ejercicio corriente**
 - B. Presupuesto de Ingresos**
 - 2. Devoluciones de Ingresos**



**PRESUPUESTO DE INGRESOS. EJERCICIO CORRIENTE
PROCESO DE GESTIÓN**

EJERCICIO 2012

DEVOLUCIONES DE INGRESOS

APLIC. PRESUPUEST.	DESCRIPCIÓN	PENDIENTE DE PAGO A 1 DE ENERO	MODIFICACIONES AL SALDO INICIAL Y ANULACIONES	RECONOCIDAS EN EL EJERCICIO	TOTAL DEVOLUCIONES RECONOCIDAS	PRESCRIPCIONES	PAGADAS EN EL EJERCICIO	PENDIENTE DE PAGO A 31 DE DICIEMBRE
00.32100	LICENCIAS URBANISTICAS.	214.867,17		121.496,65	336.363,82		207.106,22	129.257,60
00.32300	PROTECCION ARQUEOLOGICA							
00.32301	TASA POR CONTROL DE CALIDAD			2.998,53	2.998,53		2.998,53	
00.32500	TASA POR EXPEDICION DE DOCUMENTOS ADMINI	451,67		111,92	563,59		163,36	400,23
00.32901	DERECHOS DE EXAMEN.							
00.33905	VALLAS, ANDAMIOS, ETC.	1.473,65		37.310,52	38.784,17		37.931,25	852,92
00.35000	CONTRIBUCIONES ESPECIALES PARA LA EJECUC							
00.36000	VENTA DE PUBLICACIONES.							
00.36100	VENTA DE FOTOCOPIAS Y OTROS PRODUCTOS DE							
00.36400	BIENES Y SERVICIOS AL EXTERIOR.							
00.38900	PAGOS INDEBIDOS DE EJERCICIOS ANTERIORES							
00.39100	MULTAS POR INFRACCIONES URBANÍSTICAS	22.496,62		118.089,91	140.586,53		82.848,84	57.737,69
00.39190	OTRAS MULTAS Y SANCIONES	1.379,67		49.175,05	50.554,72		44.898,72	5.656,00
00.39200	RECARGOS POR DECLARACIÓN EXTEMPORANEA SI							
00.39211	RECARGO DE APREMIO							
00.39300	INTERESES DE DEMORA.			1.451,98	1.451,98		773,46	678,52



**PRESUPUESTO DE INGRESOS. EJERCICIO CORRIENTE
PROCESO DE GESTIÓN**

EJERCICIO 2012

DEVOLUCIONES DE INGRESOS

APLIC. PRESUPUEST.	DESCRIPCIÓN	PENDIENTE DE PAGO A 1 DE ENERO	MODIFICACIONES AL SALDO INICIAL Y ANULACIONES	RECONOCIDAS EN EL EJERCICIO	TOTAL DEVOLUCIONES RECONOCIDAS	PRESCRIPCIONES	PAGADAS EN EL EJERCICIO	PENDIENTE DE PAGO A 31 DE DICIEMBRE
00.39610	CUOTAS DE URBANIZACION							
00.39700	CANON POR APROVECHAMIENTOS URBANISTICOS							
00.39710	OTROS INGRESOS POR APROVECHAMIENTOS URBA							
00.39900	INGRESOS INDETERMINADOS.			1.233,98	1.233,98		1.233,98	
00.39901	INGRESOS INDETERMINADOS POR CONTROL DE C							
00.39902	ING. INDETERMINADOS POR EJECUCIONES SUBS							
00.40000	TRANSFERENCIAS CORRIENTES DEL AYUNTAMIEN							
00.45001	OTRAS TRASF.INCONDICIONALES DE LA JUNTA							
00.52000	INTERESES DE DEPOSITOS EN CUENTAS DE BAN							
00.54100	RENTA DE INMUEBLES PRODUCTO DEL ARRENDAM							
00.55090	OTRAS CONCESIONES ADMINISTRATIVAS CON CO			1.127,21	1.127,21		1.127,21	
00.55200	DERECHOS DE SUPERFICIE CON CONTRAPRESTAC							
00.59900	OTROS INGRESOS PATRIMONIALES							
00.60200	ENAJ PARCELAS SOBRANTES VIA PUBLICA							
00.60300	ENAJENACION SOLARES PATRIM.MPAL SUELO							
00.60901	ENAJENACION DE OTROS TERRENOS							



Ayuntamiento de Málaga

Gerencia Municipal de Urbanismo, Obras e Infraestructuras



Fecha Obtención 18/04/2013
Pág. 3

PRESUPUESTO DE INGRESOS. EJERCICIO CORRIENTE PROCESO DE GESTIÓN

EJERCICIO 2012

DEVOLUCIONES DE INGRESOS

APLIC. PRESUPUEST.	DESCRIPCIÓN	PENDIENTE DE PAGO A 1 DE ENERO	MODIFICACIONES AL SALDO INICIAL Y ANULACIONES	RECONOCIDAS EN EL EJERCICIO	TOTAL DEVOLUCIONES RECONOCIDAS	PRESCRIPCIONES	PAGADAS EN EL EJERCICIO	PENDIENTE DE PAGO A 31 DE DICIEMBRE
00.61900	ENAJENACION LOCALES DE NEGOCIOS							
00.68000	REINTEGROS POR OPERACIONES CAPITAL							
00.70000	TRANSFERENCIAS DE CAPITAL DEL AYUNTAMEN							
00.71000	TRANS.CAP.DE ORGAN.AUTON.DE LA ENT.LOCAL							
00.72000	DE LA ADMINISTRACIÓN GENERAL DEL ESTADO.							
00.75080	OTRAS							
00.77000	TRANSF.CAP.ADMON.GRAL.JUNTA			2.371.646,86	2.371.646,86		2.371.646,86	
00.78000	TRANSF.CAPITAL DE FAMILIAS							
00.78001	TRANSFERENCIAS DE CAPITAL DE INSTITUCION							
00.83003	REINTEGRO DE ANTICIPOS DE PAGAS AL PERSO							
00.87000	RTE TESORERIA PARA GTOS GLES							
00.87010	RTE TESORERIA GTOS FINANCA AFFECTADA							
00.91300	PTMOS LP DE ENTES FUERA DEL SP							
	TOTAL	240.668,78		2.704.642,61	2.945.311,39		2.750.728,43	194.582,96

MEMORIA

- 20. Información presupuestaria**
 - 1. Ejercicio corriente**
 - B. Presupuesto de Ingresos**
 - 3. Compromisos de Ingresos**



Ayuntamiento de Málaga

Gerencia Municipal de Urbanismo, Obras e Infraestructuras



Fecha Obtención 18/04/2013

Pág. 1

PRESUPUESTO DE INGRESOS. EJERCICIO CORRIENTE PROCESO DE GESTIÓN

EJERCICIO 2012

COMPROMISOS CONCERTADOS

APLICACIÓN PRESUPUESTARIA	DESCRIPCIÓN	COMPROMISOS CONCERTADOS			COMPROMISOS REALIZADOS	COMPROMISOS PENDIENTES DE REALIZAR A 31 DE DICIEMBRE
		INCORPORADOS DE PTOS. CERRADOS	EN EL EJERCICIO	TOTAL		
00.32100	LICENCIAS URBANISTICAS.					
00.32300	PROTECCION ARQUEOLOGICA					
00.32301	TASA POR CONTROL DE CALIDAD					
00.32500	TASA POR EXPEDICION DE DOCUMENTOS ADMINI					
00.32901	DERECHOS DE EXAMEN.					
00.33905	VALLAS, ANDAMIOS, ETC.					
00.35000	CONTRIBUCIONES ESPECIALES PARA LA EJECUC					
00.36000	VENTA DE PUBLICACIONES.					
00.36100	VENTA DE FOTOCOPIAS Y OTROS PRODUCTOS DE					
00.36400	BIENES Y SERVICIOS AL EXTERIOR.					
00.38900	PAGOS INDEBIDOS DE EJERCICIOS ANTERIORES					
00.39100	MULTAS POR INFRACCIONES URBANÍSTICAS					
00.39190	OTRAS MULTAS Y SANCIONES					
00.39200	RECARGOS POR DECLARACIÓN EXTEMPORANEA SI					
00.39211	RECARGO DE APREMIO					



Ayuntamiento de Málaga

Gerencia Municipal de Urbanismo, Obras e Infraestructuras



PRESUPUESTO DE INGRESOS. EJERCICIO CORRIENTE PROCESO DE GESTIÓN

EJERCICIO 2012

APLICACIÓN PRESUPUESTARIA	DESCRIPCIÓN	COMPROMISOS CONCERTADOS			COMPROMISOS REALIZADOS	COMPROMISOS PENDIENTES DE REALIZAR A 31 DE DICIEMBRE
		INCORPORADOS DE PTOS. CERRADOS	EN EL EJERCICIO	TOTAL		
00.39300	INTERESES DE DEMORA.	224.592,99	202.261,93	426.854,92	426.854,92	
00.39610	CUOTAS DE URBANIZACION					
00.39700	CANON POR APROVECHAMIENTOS URBANISTICOS					
00.39710	OTROS INGRESOS POR APROVECHAMIENTOS URBA					
00.39900	INGRESOS INDETERMINADOS.					
00.39901	INGRESOS INDETERMINADOS POR CONTROL DE C					
00.39902	ING. INDETERMINADOS POR EJECUCIONES SUBS					
00.40000	TRANSFERENCIAS CORRIENTES DEL AYUNTAMIEN					
00.45001	OTRAS TRASF.INCONDICIONALES DE LA JUNTA					
00.52000	INTERESES DE DEPOSITOS EN CUENTAS DE BAN					
00.54100	RENTA DE INMUEBLES PRODUCTO DEL ARRENDAM					
00.55090	OTRAS CONCESIONES ADMINISTRATIVAS CON CO					
00.55200	DERECHOS DE SUPERFICIE CON CONTRAPRESTAC					
00.59900	OTROS INGRESOS PATRIMONIALES					
00.60200	ENAJ PARCELAS SOBRANTES VIA PUBLICA					



**PRESUPUESTO DE INGRESOS. EJERCICIO CORRIENTE
PROCESO DE GESTIÓN**

COMPROMISOS CONCERTADOS		COMPROMISOS CONCERTADOS			COMPROMISOS REALIZADOS	EJERCICIO 2012 COMPROMISOS PENDIENTES DE REALIZAR A 31 DE DICIEMBRE
APLICACIÓN PRESUPUESTARIA	DESCRIPCIÓN	INCORPORADOS DE PTOS. CERRADOS	EN EL EJERCICIO	TOTAL		
00.60300	ENAJENACION SOLARES PATRIM.MPAL SUELO					
00.60901	ENAJENACION DE OTROS TERRENOS					
00.61900	ENAJENACION LOCALES DE NEGOCIOS					
00.68000	REINTEGROS POR OPERACIONES CAPITAL					
00.70000	TRANSFERENCIAS DE CAPITAL DEL AYUNTAMIEN	15.811.684,46	16.162.971,19	31.974.655,65	16.749.657,55	15.224.998,10
00.71000	TRANS.CAP.DE ORGAN.AUTON.DE LA ENT.LOCAL	307.408,67		307.408,67		307.408,67
00.72000	DE LA ADMINISTRACIÓN GENERAL DEL ESTADO.					
00.75080	OTRAS					
00.77000	TRANSF.CAP.ADMON.GRAL.JUNTA AND.					
00.78000	TRANSF.DE CAPITAL DE EMPRESAS PRIVADAS					
00.78000	TRANSF.CAPITAL DE FAMILIAS					
00.78001	TRANSFERENCIAS DE CAPITAL DE INSTITUCION					
00.83003	REINTEGRO DE ANTICIPOS DE PAGAS AL PERSO					
00.87000	RTE TESORERIA PARA GTOS GLES					
00.87010	RTE TESORERIA GTOS FINANC AFECTADA					
00.91300	PTMOS LP DE ENTES FUERA DEL SP					



Ayuntamiento de Málaga

Gerencia Municipal de Urbanismo, Obras e Infraestructuras



PRESUPUESTO DE INGRESOS. EJERCICIO CORRIENTE PROCESO DE GESTIÓN

COMPROMISOS CONCERTADOS					EJERCICIO 2012	
APLICACIÓN PRESUPUESTARIA	DESCRIPCIÓN	COMPROMISOS CONCERTADOS			COMPROMISOS REALIZADOS	COMPROMISOS PENDIENTES DE REALIZAR A 31 DE DICIEMBRE
		INCORPORADOS DE PTOS. CERRADOS	EN EL EJERCICIO	TOTAL		
TOTAL		16.343.686,12	16.365.233,12	32.708.919,24	16.749.657,55	15.959.261,69

MEMORIA

20. Información presupuestaria

2. Ejercicios cerrados

A. Obligaciones de presupuestos cerrados.



EJERCICIOS CERRADOS
OBLIGACIONES DE PRESUPUESTOS CERRADOS

EJERCICIO 2012

Aplic. Presupuestaria	Descripción	Obligaciones pendientes de pago a 1 de Enero	Modificaciones saldo inicial y anulaciones	Total Obligaciones	Prescripciones	Pagos realizados	Obligaciones pendientes de pago a 31 de Diciembre
1992.00.1510.60000	INVERSION NUEVA EN TERRENOS	14.078,56	-14.078,56				
1994.00.1510.60000	INV.NUEVA INFR.Y BIENES USO GRAL.TERRENO	4.207,08		4.207,08			4.207,08
1994.00.1510.60900	INV.NUEVA INFR.Y BIENES USO GRAL. OTRAS	9.315,69		9.315,69			9.315,69
1997.00.1510.68100	TERRENOS Y BIENES NATURALES	8.829,78		8.829,78			8.829,78
1999.00.1511.60900	OBRAS NUEVAS INFR.Y BIEN.USO GRAL.OTRAS	371.158,60		371.158,60			371.158,60
2004.00.1510.71000	TRANSF.CAPITAL A OO.AA.ADMTVOS.ENT.LOCAL	296.345,88		296.345,88			296.345,88
2005.00.1510.60000	INVER.NUEVA INFR.Y B. USO GRAL. TERRENOS	75.528,25	-72.740,55	2.787,70			2.787,70
2005.00.1510.62200	INVERSION NUEVA EDIFICIOS Y OTRAS CONSTR	6.418,40		6.418,40			6.418,40
2005.00.1510.70000	TRANSF CAPITAL AL AYUNTAMIENTO DE MALAGA		138.338,76	138.338,76			138.338,76
2005.00.1510.71000	TRANSF.CAPITAL A OO.AA.ADMTVOS.ENT.LOCAL	2.464.512,48	-138.338,76	2.326.173,72			2.326.173,72
2006.00.1510.71000	A OO.AA.ADMIVOS. DE LA ENTIDAD LOCAL	36.658,47		36.658,47			36.658,47
2007.00.1510.60000	INVERSION NUEVA EN TERRENOS						
2008.00.0110.35200	INTERESES DE DEMORA	6,56		6,56			6,56
2008.00.1510.74000	TRANSF. CAPITAL A EMPRESAS ENT. LOCAL						
2009.00.0110.35200	INTERESES DE DEMORA	194,56		194,56		194,56	



EJERCICIOS CERRADOS
OBLIGACIONES DE PRESUPUESTOS CERRADOS

EJERCICIO 2012

Aplic. Presupuestaria	Descripción	Obligaciones pendientes de pago a 1 de Enero	Modificaciones saldo inicial y anulaciones	Total Obligaciones	Prescripciones	Pagos realizados	Obligaciones pendientes de pago a 31 de Diciembre
2009.00.1510.60000	INVERSION NUEVA EN TERRENOS	788.774,07		788.774,07		137.655,69	651.118,38
2010.00.1501.22000	MATERIAL DE OFICINA ORDINARIO NO INVENTA						
2010.00.1501.62700	PROYECTOS COMPLEJOS						
2010.00.1510.22706	ESTUDIOS Y TRABAJOS TECNICOS						
2010.00.1510.22799	OTROS TRABAJOS REALIZADOS POR OTRAS						
2010.00.1510.60000	INVERSION NUEVA EN TERRENOS	47.428,95		47.428,95		47.428,95	
2010.00.1510.60900	OTRAS INVERSIONES NUEVAS EN INFRAESTRUCT						
2010.00.1510.62200	INV. NUEVA ASOCIADA AL FUNCIONAMIENTO OP						
2010.00.1510.63200	INVERSION DE REPOSICION ASOCIADA AL FUNC						
2010.00.1510.68100	GASTOS EN INVERSIONES DE BIENES PATRIMON						
2010.00.1510.71000	A OO.AA.ADMIVOS. DE LA ENTIDAD LOCAL						
2010.00.1510.74000	TRANSFERENCIAS DE CAPITAL A ENTES PUBLIC						
2010.00.1511.60900	OTRAS INVERSIONES NUEVAS EN INFRAESTRUCT						
2011.00.0110.35200	INTERESES DE DEMORA	9.447,98		9.447,98		9.447,98	
2011.00.0110.91300	AMORT.PTMOS.L/P ENTES FUERA S.PUBLICO						



EJERCICIOS CERRADOS
OBLIGACIONES DE PRESUPUESTOS CERRADOS

EJERCICIO 2012

Aplic. Presupuestaria	Descripción	Obligaciones pendientes de pago a 1 de Enero	Modificaciones saldo inicial y anulaciones	Total Obligaciones	Prescripciones	Pagos realizados	Obligaciones pendientes de pago a 31 de Diciembre
2011.00.1501.13002	OTRAS REMUNERACIONES DEL PERSONAL LABORA			367,64		367,64	
2011.00.1501.21200	REPARACIONES, MANTENIMIENTO Y CONS. DE	367,64					
2011.00.1501.21400	REPARACIONES, MANTENIMIENTO Y CONS. DE	1.380,62		1.380,62		1.380,62	
2011.00.1501.21500	REPARACIONES, MANTENIMIENTO Y	3.217,37		3.217,37		3.217,37	
2011.00.1501.22000	MATERIAL DE OFICINA ORDINARIO NO INVENTA	5.709,43		5.709,43		5.709,43	
2011.00.1501.22001	PRENSA, REVISTAS, LIBROS Y OTRAS PUBLICA	993,07		993,07		993,07	
2011.00.1501.22002	MATERIAL INFORMATICO NO INVENTARIABLE	11.390,23		11.390,23		11.390,23	
2011.00.1501.22100	ENERGIA ELECTRICA	47.350,93		47.350,93		47.350,93	
2011.00.1501.22101	AGUA	906,98		906,98		906,98	
2011.00.1501.22103	COMBUSTIBLES Y CARBURANTES	3.989,41		3.989,41		3.989,41	
2011.00.1501.22104	VESTUARIO	354,00		354,00		354,00	
2011.00.1501.22110	PRODUCTOS DE LIMPIEZA Y ASEO	1.722,59		1.722,59		1.722,59	
2011.00.1501.22200	SERVICIOS DE TELECOMUNICACIONES	8.439,23		8.439,23		8.439,23	
2011.00.1501.22201	COMUNICACIONES POSTALES	4.528,59		4.528,59		4.528,59	
2011.00.1501.22204	SERVICIOS DE MENSAJERÍA	770,69		770,69		770,69	



EJERCICIOS CERRADOS
OBLIGACIONES DE PRESUPUESTOS CERRADOS

EJERCICIO 2012

Aplic. Presupuestaria	Descripción	Obligaciones pendientes de pago a 1 de Enero	Modificaciones saldo inicial y anulaciones	Total Obligaciones	Prescripciones	Pagos realizados	Obligaciones pendientes de pago a 31 de Diciembre
2011.00.1501.22602	PUBLICIDAD Y PROPAGANDA	30.947,05		30.947,05		30.947,05	
2011.00.1501.22603	PUBLICACION EN DIARIOS OFICIALES	28.602,18		28.602,18		28.602,18	
2011.00.1501.22604	GASTOS JURIDICOS Y CONTENCIOSOS	1.917,91		1.917,91		1.917,91	
2011.00.1501.22606	REUNIONES, CONFERENCIAS Y CURSOS	11,00		11,00		11,00	
2011.00.1501.22700	LIMPIEZA Y ASEO	53.057,52		53.057,52		53.057,52	
2011.00.1501.22701	SERVICIOS DE SEGURIDAD	34.838,32		34.838,32		34.838,32	
2011.00.1501.22704	CUSTODIA, DEPOSITO Y ALMACENAJE	1.461,45		1.461,45		1.461,45	
2011.00.1501.22799	OTROS TRABAJOS REALIZADOS POR OTRAS	2.971,71		2.971,71		2.971,71	
2011.00.1501.23010	DIETAS DEL PERSONAL DIRECTIVO						
2011.00.1501.23020	DIETAS DEL PERSONAL NO DIRECTIVO						
2011.00.1501.23110	LOCOMOCION DEL PERSONAL DIRECTIVO						
2011.00.1501.23120	LOCOMOCION DEL PERSONAL NO DIRECTIVO						
2011.00.1501.60900	OTRAS INV NUEVAS INFR Y BIENES USO GRAL.						
2011.00.1501.62500	INVERSION NUEVA MOBILIARIO Y ENSERES						
2011.00.1501.62600	INVERSION NUEVA EQUIPOS PROC.INFORMACION	6.331,88		6.331,88		6.331,88	



EJERCICIOS CERRADOS
OBLIGACIONES DE PRESUPUESTOS CERRADOS

EJERCICIO 2012

Aplic. Presupuestaria	Descripción	Obligaciones pendientes de pago a 1 de Enero	Modificaciones saldo inicial y anulaciones	Total Obligaciones	Prescripciones	Pagos realizados	Obligaciones pendientes de pago a 31 de Diciembre
2011.00.1501.62700	INV NUEVA FUNC SERV EN P COMPLEJOS	87.030,16		87.030,16		87.030,16	
2011.00.1501.62900	OTRAS INV NUEVAS FUNC OPRTVO SERVICIOS						
2011.00.1501.68100	GTOS INV B PATRIM TERRENOS Y B NATURALES						
2011.00.1501.83002	ANTICIPOS DE PAGAS AL PERSONAL	3.000,00		3.000,00		3.000,00	
2011.00.1510.13002	OTRAS REMUNERACIONES DEL PERSONAL LABORA						
2011.00.1510.22702	VALORACIONES Y PERITAJES	2.475,99		2.475,99		2.475,99	
2011.00.1510.22706	ESTUDIOS Y TRABAJOS TECNICOS	17.110,00		17.110,00		17.110,00	
2011.00.1510.22799	OTROS TRABAJOS REALIZADOS POR OTRAS	245.417,62		245.417,62		245.417,62	
2011.00.1510.48900	OTRAS TRANSFERENCIAS CORRIENTES A FAMILI	117.527,35	-841,98	116.685,37		116.685,37	
2011.00.1510.60000	INVERSION NUEVA EN TERRENOS	644.754,08		644.754,08		644.754,08	
2011.00.1510.60900	OTRAS INVERSIONES NUEVAS EN INFRAESTRUCT	399.392,72		399.392,72		399.392,72	
2011.00.1510.62200	INVERSION NUEVA ASOCIADA AL FUNCIONAMIEN	36.470,13		36.470,13		36.470,13	
2011.00.1510.62300	INV NUEVA FUNC SERV MAQ.INST.Y UTILLAJE						
2011.00.1510.62500	INV NUEVA FUNC SERV EN MOBILIARIO						
2011.00.1510.62700	INVERSION NUEVA ASOCIADA AL FUNCIONAMIEN	1.523,49		1.523,49		1.523,49	



EJERCICIOS CERRADOS
OBLIGACIONES DE PRESUPUESTOS CERRADOS

EJERCICIO 2012

Aplic. Presupuestaria	Descripción	Obligaciones pendientes de pago a 1 de Enero	Modificaciones saldo inicial y anulaciones	Total Obligaciones	Prescripciones	Pagos realizados	Obligaciones pendientes de pago a 31 de Diciembre
2011.00.1510.63200	INVERSION DE REPOSICION ASOCIADA AL FUNC						
2011.00.1510.68100	GASTOS EN INVERSIONES DE BIENES PATRIMON	71.489,40	-2.363,12	69.126,28		32.742,43	36.383,85
2011.00.1510.70000	TRANSF CAPITAL AL AYUNTAMIENTO DE MALAGA						
2011.00.1510.71000	TRANSFERENCIAS DE CAPITAL A ORGANISMOS A	3.355.006,16		3.355.006,16		3.355.006,16	
2011.00.1510.72000	TRANSFERENCIAS DE CAPITAL A LA ADMINISTR						
2011.00.1510.74000	T CAPITAL A EE.PP. Y SDES DEL AYUNTAM						
2011.00.1511.13002	OTRAS REMUNERACIONES DEL PERSONAL LABORA						
2011.00.1511.22002	MATERIAL INFORMATICO NO INVENTARIABLE	1.337,78		1.337,78		1.337,78	
2011.00.1511.22799	OTROS TRABAJOS REALIZADOS POR OTRAS	21.240,00		21.240,00		21.240,00	
2011.00.1511.60900	OTRAS INVERSIONES NUEVAS EN INFRAESTRUCT	2.188.938,84		2.188.938,84		2.188.938,84	
2011.00.1511.61900	INVER.REPOS.INFR.Y B. USO GRAL. OTRAS	127.812,69		127.812,69		127.812,69	
2011.00.1511.62700	INVERSION NUEVA ASOCIADA AL FUNCIONAMIEN						
2011.00.1511.68100	GTOS INV B PATRIM TERRENOS Y B NATURALES						
2011.00.1511.76700	TRANSFERENCIAS DE CAPITAL A CONSORCIOS						
		11.704.691,52	-90.024,21	11.614.667,31		7.726.924,44	3.887.742,87

MEMORIA

20. Información presupuestaria

2. Ejercicios cerrados

B. Derechos a cobrar de pptos. cerrados.

Derechos anulados.



EJERCICIOS CERRADOS
DERECHOS A COBRAR DE PRESUPUESTOS CERRADOS

EJERCICIO 2012		PENDIENTE DE COBRO A 1 DE ENERO	MODIFICACIONES SALDO INICIAL	DERECHOS ANULADOS		TOTAL DERECHOS ANULADOS
APLICACIÓN PRESUPUESTARIA	DESCRIPCIÓN			ANULACIÓN DE LIQUIDACIONES	APLAZAMIENTO Y FRACCIONAMIENTO	
1991.00.32100	LICENCIAS URBANISTICAS.	12.085,52				
1991.00.39100	MULTAS POR INFRACCIONES URBANÍSTICAS	49,14				
1993.00.32100	LICENCIAS URBANISTICAS.	53,88				
1993.00.39100	MULTAS POR INFRACCIONES URBANÍSTICAS	7.441,01				
1997.00.32100	LICENCIAS URBANISTICAS.	63.314,69				
1997.00.32500	TASA EXPEDICION DOCUMENTOS ADMINIST	6,32				
1997.00.39100	MULTAS POR INFRACCIONES URBANÍSTICAS	57.798,06				
1997.00.39610	CUOTAS DE URBANIZACION	77.209,39				
1998.00.32100	LICENCIAS URBANISTICAS.	6.162,73	-265,59			
1998.00.32500	TASA EXPEDICION DOCUMENTOS ADMINIST	6,31				
1998.00.39100	MULTAS POR INFRACCIONES URBANÍSTICAS	484,96				
1998.00.39900	INGRESOS INDETERMINADOS.	1.404,10	-1.404,10			
1998.00.60300	ENAJENACION SOLARES PATRIM.MPAL SUELO	7.804,39	-7.804,39			
399.00.32100	LICENCIAS URBANISTICAS.	11.379,27				
1999.00.32300	PROTECCION ARQUEOLOGICA	1.841,71				
1999.00.32500	TASA EXPEDICION DOCUMENTOS ADMINIST	18,94				
1999.00.33905	VALLAS, ANDAMIOS, ETC.	2.196,90				
1999.00.39100	MULTAS POR INFRACCIONES URBANÍSTICAS	2.471,48				
1999.00.39900	INGRESOS INDETERMINADOS.	8.648,67				
2000.00.83003	REINTEGROS ANTICIPOS PAGAS AL PERSONAL	0,02	-0,02			
2001.00.39900	INGRESOS INDETERMINADOS.	1.380,39				



EJERCICIOS CERRADOS
DERECHOS A COBRAR DE PRESUPUESTOS CERRADOS

EJERCICIO 2012

APLICACIÓN PRESUPUESTARIA	DESCRIPCIÓN	PENDIENTE DE COBRO A 1 DE ENERO	MODIFICACIONES SALDO INICIAL	DERECHOS ANULADOS		TOTAL DERECHOS ANULADOS
				ANULACIÓN DE LIQUIDACIONES	APLAZAMIENTO Y FRACCIONAMIENTO	
2001.00.83003	REINTEGROS ANTICIPOS PAGAS AL PERSONAL	0,01	-0,01			
2002.00.32100	LICENCIAS URBANISTICAS.	443,05				
2002.00.39100	MULTAS POR INFRACCIONES URBANÍSTICAS	35.727,50				
2003.00.32100	LICENCIAS URBANISTICAS.	10.246,39				
2003.00.32500	TASA EXPEDICION DOCUMENTOS ADMINIST	20,04				
2003.00.39100	MULTAS POR INFRACCIONES URBANÍSTICAS	55.078,49				
2003.00.39900	INGRESOS INDETERMINADOS.	13.544,55				
2003.00.40000	TRANSF CTES DEL AYTO A SUS OO. AA.	170.092,86				
2003.00.70000	TRANSF.CAPITAL DEL AYTO MAL.A SUS OO.AA.	2.998,26				
2004.00.32100	LICENCIAS URBANISTICAS.	3.426,33				
2004.00.39902	ING. INDETERM EJECUC SUBSIDIARIAS	22.252,99				
2005.00.32300	PROTECCION ARQUEOLOGICA	459,44				
2005.00.32500	TASA EXPEDICION DOCUMENTOS ADMINIST	8,25				
2005.00.39100	MULTAS POR INFRACCIONES URBANÍSTICAS	193.749,17				
2005.00.39200	RECARGOS DECLAR.EXTEMP.SIN REQ.PREVIO	127,04				
2005.00.39902	ING. INDETERM EJECUC SUBSIDIARIAS	1.651,84				
2005.00.40000	TRANSF CTES DEL AYTO A SUS OO. AA.	445.217,59				
2006.00.39100	MULTAS POR INFRACCIONES URBANÍSTICAS	75.921,75				
2006.00.39902	ING. INDETERM EJECUC SUBSIDIARIAS	942,64				
2006.00.40000	TRANSF CTES DEL AYTO A SUS OO. AA.	6.191.771,00				
2007.00.32100	LICENCIAS URBANISTICAS.	48.141,59				



EJERCICIOS CERRADOS
DERECHOS A COBRAR DE PRESUPUESTOS CERRADOS

EJERCICIO 2012

APLICACIÓN PRESUPUESTARIA	DESCRIPCIÓN	PENDIENTE DE COBRO A 1 DE ENERO	MODIFICACIONES SALDO INICIAL	DERECHOS ANULADOS		TOTAL DERECHOS ANULADOS
				ANULACIÓN DE LIQUIDACIONES	APLAZAMIENTO Y FRACCIONAMIENTO	
2007.00.32500	TASA EXPEDICION DOCUMENTOS ADMINIST	119,18				
2007.00.39100	MULTAS POR INFRACCIONES URBANÍSTICAS	86.319,26				
2007.00.39200	RECARGOS DECLAR.EXTEMP.SIN REQ.PREVIO	338,84				
2007.00.39300	INTERESES DE DEMORA.	1.259,35				
2007.00.39610	CUOTAS DE URBANIZACION	84.342,08				
2007.00.39902	ING. INDETERM EJECUC SUBSIDIARIAS	8.206,67				
2007.00.40000	TRANSF CTES DEL AYTO A SUS OO. AA.	646.893,18				
2007.00.83003	REINTEGROS ANTICIPOS PAGAS AL PERSONAL	0,32	-0,32			
2008.00.32100	LICENCIAS URBANISTICAS.	141.142,40		9.954,41		9.954,41
2008.00.32301	TASA POR CONTROL DE CALIDAD	132,96				
2008.00.32500	TASA EXPEDICION DOCUMENTOS ADMINIST	336,68		28,00		28,00
2008.00.33905	VALLAS, ANDAMIOS, ETC.	1.486,33				
2008.00.39100	MULTAS POR INFRACCIONES URBANÍSTICAS	605.599,50				
2008.00.39200	RECARGOS DECLAR.EXTEMP.SIN REQ.PREVIO	194,36				
2008.00.39902	ING. INDETERM EJECUC SUBSIDIARIAS	79.694,44				
2008.00.40000	TRANSF CTES DEL AYTO A SUS OO. AA.	7.470.342,27				
2008.00.70000	TRANSF.CAPITAL DEL AYTO MAL.A SUS OO.AA.	0,01				
2009.00.32100	LICENCIAS URBANISTICAS.	280.395,78				
2009.00.32301	TASA POR CONTROL DE CALIDAD	22.097,71				
2009.00.32500	TASA EXPEDICION DOCUMENTOS ADMINIST	417,76				
2009.00.33905	VALLAS, ANDAMIOS, ETC.	60.581,16				



EJERCICIOS CERRADOS
DERECHOS A COBRAR DE PRESUPUESTOS CERRADOS

EJERCICIO 2012

APLICACIÓN PRESUPUESTARIA	DESCRIPCIÓN	PENDIENTE DE COBRO A 1 DE ENERO	MODIFICACIONES SALDO INICIAL	DERECHOS ANULADOS		TOTAL DERECHOS ANULADOS
				ANULACIÓN DE LIQUIDACIONES	APLAZAMIENTO Y FRACCIONAMIENTO	
2009.00.39100	MULTAS POR INFRACCIONES URBANÍSTICAS	2.423.925,96		25.134,68		25.134,68
2009.00.39300	INTERESES DE DEMORA.	516.111,88		468.775,69		468.775,69
2009.00.39901	INGR INDETERMINADOS CONTROL CALIDAD	35.831,51				
2009.00.39902	ING. INDETERM EJECUC SUBSIDIARIAS	533.945,13				
2009.00.40000	TRANSF CTES DEL AYTO A SUS OO. AA.	14.388.073,78				
2009.00.55090	OTRAS CONCES.ADMINIST.CON CONTRAP.PERIOD	1.190.147,94		30.000,00		30.000,00
2009.00.59900	OTROS INGRESOS PATRIMONIALES	30.000,00				
2009.00.83003	REINTEGROS ANTICIPOS PAGAS AL PERSONAL	2.499,84				
2010.00.32100	LICENCIAS URBANISTICAS.	372.415,19				
2010.00.32301	TASA POR CONTROL DE CALIDAD	13.444,25				
2010.00.32500	TASA EXPEDICION DOCUMENTOS ADMINIST	914,07				
2010.00.33905	VALLAS, ANDAMIOS, ETC.	1.791,37				
2010.00.39100	MULTAS POR INFRACCIONES URBANÍSTICAS	1.360.981,88		5.029,33		5.029,33
2010.00.39190	OTRAS MULTAS Y SANCIONES	1.868.041,23		93.248,70		93.248,70
2010.00.39300	INTERESES DE DEMORA.	62.754,89				
2010.00.39901	INGR INDETERMINADOS CONTROL CALIDAD	39.380,84				
2010.00.39902	ING. INDETERM EJECUC SUBSIDIARIAS	207.611,89		9.062,74		9.062,74
2010.00.40000	TRANSF CTES DEL AYTO A SUS OO. AA.	10.205.678,85				
2010.00.54100	RTA INMUEBL ARRENDAMIENTO FINCAS URBANAS	391,34				
2010.00.70000	TRANSF.CAPITAL DEL AYTO MALA SUS OO.AA.	1.034.500,00				
2010.00.83003	REINTEGROS ANTICIPOS PAGAS AL PERSONAL	25.249,37				



EJERCICIOS CERRADOS
DERECHOS A COBRAR DE PRESUPUESTOS CERRADOS

EJERCICIO 2012

APLICACIÓN PRESUPUESTARIA	DESCRIPCIÓN	PENDIENTE DE COBRO A 1 DE ENERO	MODIFICACIONES SALDO INICIAL	DERECHOS ANULADOS		TOTAL DERECHOS ANULADOS
				ANULACIÓN DE LIQUIDACIONES	APLAZAMIENTO Y FRACCIONAMIENTO	
2011.00.32100	LICENCIAS URBANISTICAS.	2.086.203,84		330.158,49		330.158,49
2011.00.32301	TASA POR CONTROL DE CALIDAD	44.100,85		6.082,36		6.082,36
2011.00.32500	TASA POR EXPEDICION DE DOCUMENTOS ADMINI	4.499,07		204,05		204,05
2011.00.33905	VALLAS, ANDAMIOS, ETC.	13.889,44		1.913,33		1.913,33
2011.00.36100	VENTA DE FOTOCOPIAS Y OTROS PRODUCTOS DE	5,62				
2011.00.39100	MULTAS POR INFRACCIONES URBANÍSTICAS	1.909.798,75		461.381,97		461.381,97
2011.00.39190	OTRAS MULTAS Y SANCIONES	744.470,47		16.366,01		16.366,01
2011.00.39300	INTERESES DE DEMORA.	433.587,14		94.085,74		94.085,74
2011.00.39610	CUOTAS DE URBANIZACION					
2011.00.39700	CANON POR APROVECHAMIENTOS URBANISTICOS	15.785,78		15.785,78		15.785,78
2011.00.39900	INGRESOS INDETERMINADOS.	225,61				
2011.00.39901	INGRESOS INDETERMINADOS POR CONTROL DE C	61.330,68		1.890,76		1.890,76
2011.00.39902	ING. INDETERMINADOS POR EJECUCIONES SUBS	376.615,92		23.434,24		23.434,24
2011.00.40000	TRANSFERENCIAS CORRIENTES DEL AYUNTAMIEN	26.654.161,83				
2011.00.54100	RENTA DE INMUEBLES PRODUCTO DEL ARRENDAM	823,77				
2011.00.55090	OTRAS CONCESIONES ADMINISTRATIVAS CON CO	847.025,44		86.495,05		86.495,05
2011.00.55200	DERECHOS DE SUPERFICIE CON CONTRAPRESTAC	68.522,81		31.147,20		31.147,20
2011.00.70000	TRANSFERENCIAS DE CAPITAL DEL AYUNTAMIEN	15.773.679,65				
2011.00.83003	REINTEGRO DE ANTICIPOS DE PAGAS AL PERSO	59.200,16				
TOTAL		100.431.096,94	-9.474,43	1.710.178,53		1.710.178,53

MEMORIA

20. Información presupuestaria

2. Ejercicios cerrados

**C. Derechos a cobrar de Pptos. cerrados.
Derechos cancelados.**



EJERCICIOS CERRADOS
DERECHOS A COBRAR DE PRESUPUESTOS CERRADOS

EJERCICIO 2012

APLICACIÓN PRESUPUESTARIA	DESCRIPCIÓN	DERECHOS CANCELADOS				TOTAL DERECHOS CANCELADOS	RECAUDACIÓN	PENDIENTE DE COBRO A 31 DE DICIEMBRE
		COBROS EN ESPECIE	INSOLVENCIAS	PRESCRIPCIONES	OTRAS CAUSAS			
991.00.32100	LICENCIAS URBANISTICAS.							12.085,52
1991.00.39100	MULTAS POR INFRACCIONES URBANÍSTICAS							49,14
1993.00.32100	LICENCIAS URBANISTICAS.							53,88
1993.00.39100	MULTAS POR INFRACCIONES URBANÍSTICAS							7.441,01
1997.00.32100	LICENCIAS URBANISTICAS.							63.314,69
1997.00.32500	TASA EXPEDICION DOCUMENTOS ADMINIST							6,32
1997.00.39100	MULTAS POR INFRACCIONES URBANÍSTICAS							57.798,06
1997.00.39610	CUOTAS DE URBANIZACION			77.209,39		77.209,39		
1998.00.32100	LICENCIAS URBANISTICAS.							5.897,14
1998.00.32500	TASA EXPEDICION DOCUMENTOS ADMINIST							6,31
1998.00.39100	MULTAS POR INFRACCIONES URBANÍSTICAS							484,96
1998.00.39900	INGRESOS INDETERMINADOS.							
1998.00.60300	ENAJENACION SOLARES PATRIM.MPAL SUELO							11.379,27
1999.00.32100	LICENCIAS URBANISTICAS.							1.841,71
1999.00.32300	PROTECCION ARQUEOLOGICA							18,94
1999.00.32500	TASA EXPEDICION DOCUMENTOS ADMINIST							2.196,90
1999.00.33905	VALLAS, ANDAMIOS, ETC.							2.471,48
1999.00.39100	MULTAS POR INFRACCIONES URBANÍSTICAS							



EJERCICIOS CERRADOS
DERECHOS A COBRAR DE PRESUPUESTOS CERRADOS

EJERCICIO 2012		DERECHOS CANCELADOS				TOTAL DERECHOS CANCELADOS	RECAUDACIÓN	PENDIENTE DE COBRO A 31 DE DICIEMBRE
APLICACIÓN PRESUPUESTARIA	DESCRIPCIÓN	COBROS EN ESPECIE	INSOLVENCIAS	PRESCRIPCIONES	OTRAS CAUSAS			
								8.648,67
999.00.39900	INGRESOS INDETERMINADOS.							
2000.00.83003	REINTEGROS ANTICIPOS PAGAS AL PERSONAL							1.380,39
2001.00.39900	INGRESOS INDETERMINADOS.							
2001.00.83003	REINTEGROS ANTICIPOS PAGAS AL PERSONAL							443,05
2002.00.32100	LICENCIAS URBANISTICAS.							35.727,50
2002.00.39100	MULTAS POR INFRACCIONES URBANÍSTICAS							10.246,39
2003.00.32100	LICENCIAS URBANISTICAS.							20,04
2003.00.32500	TASA EXPEDICION DOCUMENTOS ADMINIST							55.078,49
2003.00.39100	MULTAS POR INFRACCIONES URBANÍSTICAS							13.544,55
2003.00.39900	INGRESOS INDETERMINADOS.							170.092,86
2003.00.40000	TRANSF CTES DEL AYTO A SUS OO. AA.							
2003.00.70000	TRANSF.CAPITAL DEL AYTO MAL.A SUS OO.AA.					2.998,26	2.998,26	3.426,33
2004.00.32100	LICENCIAS URBANISTICAS.						606,64	21.646,35
2004.00.39902	ING. INDETERM EJECUC SUBSIDIARIAS							459,44
2005.00.32300	PROTECCION ARQUEOLOGICA							8,25
2005.00.32500	TASA EXPEDICION DOCUMENTOS ADMINIST							53.985,27
2005.00.39100	MULTAS POR INFRACCIONES URBANÍSTICAS		139.018,67				745,23	127,04
2005.00.39200	RECARGOS DECLAR.EXTEMP.SIN REQ.PREVIO							



EJERCICIOS CERRADOS
DERECHOS A COBRAR DE PRESUPUESTOS CERRADOS

EJERCICIO 2012

APLICACIÓN PRESUPUESTARIA	DESCRIPCIÓN	DERECHOS CANCELADOS				TOTAL DERECHOS CANCELADOS	RECAUDACIÓN	PENDIENTE DE COBRO A 31 DE DICIEMBRE
		COBROS EN ESPECIE	INSOLVENCIAS	PRESCRIPCIONES	OTRAS CAUSAS			
005.00.39902	ING. INDETERM EJECUC SUBSIDIARIAS						1.651,84	
2005.00.40000	TRANSF CTES DEL AYTO A SUS OO. AA.					445.217,59		
2006.00.39100	MULTAS POR INFRACCIONES URBANÍSTICAS					3.451,76	72.469,99	
2006.00.39902	ING. INDETERM EJECUC SUBSIDIARIAS			942,64		942,64		
2006.00.40000	TRANSF CTES DEL AYTO A SUS OO. AA.					6.191.771,00		
2007.00.32100	LICENCIAS URBANISTICAS.						48.141,59	
2007.00.32500	TASA EXPEDICION DOCUMENTOS ADMINIST					600,00	119,18	
2007.00.39100	MULTAS POR INFRACCIONES URBANÍSTICAS		600,00			600,00	85.719,26	
2007.00.39200	RECARGOS DECLAR.EXTEMP.SIN REQ.PREVIO			338,84		338,84		
2007.00.39300	INTERESES DE DEMORA.						1.259,35	
2007.00.39610	CUOTAS DE URBANIZACION						84.342,08	
007.00.39902	ING. INDETERM EJECUC SUBSIDIARIAS					646.893,18	8.206,67	
2007.00.40000	TRANSF CTES DEL AYTO A SUS OO. AA.							
2007.00.83003	REINTEGROS ANTICIPOS PAGAS AL PERSONAL					1.463,20	129.724,79	
2008.00.32100	LICENCIAS URBANISTICAS.						132,96	
2008.00.32301	TASA POR CONTROL DE CALIDAD					1,87	306,81	
2008.00.32500	TASA EXPEDICION DOCUMENTOS ADMINIST					63,93	1.422,40	
2008.00.33905	VALLAS, ANDAMIOS, ETC.							



EJERCICIOS CERRADOS
DERECHOS A COBRAR DE PRESUPUESTOS CERRADOS

EJERCICIO 2012		DERECHOS CANCELADOS				TOTAL DERECHOS CANCELADOS	RECAUDACIÓN	PENDIENTE DE COBRO A 31 DE DICIEMBRE
APLICACIÓN PRESUPUESTARIA	DESCRIPCIÓN	COBROS EN ESPECIE	INSOLVENCIAS	PRESCRIPCIONES	OTRAS CAUSAS			
008.00.39100	MULTAS POR INFRACCIONES URBANÍSTICAS		600,00			600,00	459,23	604.540,27
2008.00.39200	RECARGOS DECLAR.EXTEMP.SIN REQ.PREVIO							194,36
2008.00.39902	ING. INDETERM EJECUC SUBSIDIARIAS						2.886,63	76.807,81
2008.00.40000	TRANSF CTES DEL AYTO A SUS OO. AA.						7.470.342,27	
2008.00.70000	TRANSF.CAPITAL DEL AYTO MAL.A SUS OO.AA.				0,01	0,01		
2009.00.32100	LICENCIAS URBANISTICAS.						115.015,44	165.380,34
2009.00.32301	TASA POR CONTROL DE CALIDAD						21.686,12	411,59
2009.00.32500	TASA EXPEDICION DOCUMENTOS ADMINIST						170,16	247,60
2009.00.33905	VALLAS, ANDAMIOS, ETC.						1.846,55	58.734,61
2009.00.39100	MULTAS POR INFRACCIONES URBANÍSTICAS		1.200,00			1.200,00	89.426,04	2.308.165,24
2009.00.39300	INTERESES DE DEMORA.						13.764,95	22.066,56
2009.00.39901	INGR INDETERMINADOS CONTROL CALIDAD							47.336,19
2009.00.39902	ING. INDETERM EJECUC SUBSIDIARIAS		34.354,40			34.354,40	1.981,34	497.609,39
2009.00.40000	TRANSF CTES DEL AYTO A SUS OO. AA.						12.500.000,00	1.888.073,78
2009.00.55090	OTRAS CONCES.ADMINIST.CON CONTRAP.PERIOD						1.190.147,94	
2009.00.59900	OTROS INGRESOS PATRIMONIALES						2.499,84	
2009.00.83003	REINTEGROS ANTICIPOS PAGAS AL PERSONAL						52.325,85	320.089,34
2010.00.32100	LICENCIAS URBANISTICAS.							



EJERCICIOS CERRADOS
DERECHOS A COBRAR DE PRESUPUESTOS CERRADOS

EJERCICIO 2012		DERECHOS CANCELADOS				TOTAL DERECHOS CANCELADOS	RECAUDACIÓN	PENDIENTE DE COBRO A 31 DE DICIEMBRE
APLICACIÓN PRESUPUESTARIA	DESCRIPCIÓN	COBROS EN ESPECIE	INSOLVENCIAS	PRESCRIPCIONES	OTRAS CAUSAS			
010.00.32301	TASA POR CONTROL DE CALIDAD						11.308,69	2.135,56
2010.00.32500	TASA EXPEDICION DOCUMENTOS ADMINIST						155,61	758,46
2010.00.33905	VALLAS, ANDAMIOS, ETC.						719,72	1.071,65
2010.00.39100	MULTAS POR INFRACCIONES URBANÍSTICAS						198.158,81	1.157.793,74
2010.00.39190	OTRAS MULTAS Y SANCIONES			600,00		600,00	82.777,11	1.691.415,42
2010.00.39300	INTERESES DE DEMORA.						515,22	62.239,67
2010.00.39901	INGR INDETERMINADOS CONTROL CALIDAD						27.167,75	12.213,09
2010.00.39902	ING. INDETERM EJECUC SUBSIDIARIAS						34.356,35	164.192,80
2010.00.40000	TRANSF CTES DEL AYTO A SUS OO. AA.						471.915,91	9.733.762,94
2010.00.54100	RTA INMUEBL ARRENDAMIENTO FINCAS URBANAS							391,34
2010.00.70000	TRANSF.CAPITAL DEL AYTO MAL.A SUS OO.AA.							1.034.500,00
010.00.83003	REINTEGROS ANTICIPOS PAGAS AL PERSONAL						21.661,89	3.587,48
2011.00.32100	LICENCIAS URBANISTICAS.						221.398,96	1.534.646,39
2011.00.32301	TASA POR CONTROL DE CALIDAD						11.959,72	26.058,77
2011.00.32500	TASA POR EXPEDICION DE DOCUMENTOS ADMINI						1.027,80	3.267,22
2011.00.33905	VALLAS, ANDAMIOS, ETC.						135,75	11.840,36
2011.00.36100	VENTA DE FOTOCOPIAS Y OTROS PRODUCTOS DE						3,20	2,42
2011.00.39100	MULTAS POR INFRACCIONES URBANÍSTICAS						27.902,99	1.420.513,79



EJERCICIOS CERRADOS DERECHOS A COBRAR DE PRESUPUESTOS CERRADOS

EJERCICIO 2012		DERECHOS CANCELADOS				TOTAL DERECHOS CANCELADOS	RECAUDACIÓN	PENDIENTE DE COBRO A 31 DE DICIEMBRE
APLICACIÓN PRESUPUESTARIA	DESCRIPCIÓN	COBROS EN ESPECIE	INSOLVENCIAS	PRESCRIPCIONES	OTRAS CAUSAS			
011.00.39190	OTRAS MULTAS Y SANCIONES						33.412,48	694.691,98
2011.00.39300	INTERESES DE DEMORA.							339.501,40
2011.00.39610	CUOTAS DE URBANIZACION							
2011.00.39700	CANON POR APROVECHAMIENTOS URBANISTICOS							225,61
2011.00.39900	INGRESOS INDETERMINADOS.						33.996,83	25.443,09
2011.00.39901	INGRESOS INDETERMINADOS POR CONTROL DE C						1.628,79	351.552,89
2011.00.39902	ING. INDETERMINADOS POR EJECUCIONES SUBS						3.983.128,86	22.671.032,97
2011.00.40000	TRANSFERENCIAS CORRIENTES DEL AYUNTAMIEN							823,77
2011.00.54100	RENTA DE INMUEBLES PRODUCTO DEL ARRENDAM						759.736,20	794,19
2011.00.55090	OTRAS CONCESIONES ADMINISTRATIVAS CON CO							37.375,61
2011.00.55200	DERECHOS DE SUPERFICIE CON CONTRAPRESTAC						15.773.679,65	
011.00.70000	TRANSFERENCIAS DE CAPITAL DEL AYUNTAMIEN						27.846,20	31.353,96
2011.00.83003	REINTEGRO DE ANTICIPOS DE PAGAS AL PERSO							
TOTAL			175.773,07	79.090,87	2.998,27	257.862,21	50.477.361,25	47.976.220,52

MEMORIA

20. Información presupuestaria

2. Ejercicios cerrados

**D. Variación del resultado presupuestario
de ejercicios anteriores.**



EJERCICIOS CERRADOS

VARIACIÓN DE RESULTADOS PRESUPUESTARIOS DE EJERCICIOS ANTERIORES

			EJERCICIO 2012
	TOTAL VARIACIÓN DERECHOS	TOTAL VARIACIÓN OBLIGACIONES	VARIACIÓN DE RESULTADOS PRESUPUESTARIOS DE EJERCICIOS ANTERIORES
- a) Operaciones corrientes	-1.966.712,16	-841,98 ✓	-1.965.870,18
- b) Otras operaciones no financieras	-10.802,66	-89.182,23 ✓	78.379,57
- Operaciones no financieras (a + b)	-1.977.514,82	-90.024,21 ✓	-1.887.490,61
- Activos financieros	-0,35		-0,35
- Pasivos financieros			
TOTAL	-1.977.515,17	-90.024,21	-1.887.490,96

MEMORIA

20. Información presupuestaria

3. Ejercicios posteriores

**A. Compromisos de gasto con cargo a
Pptos. de ejercicios posteriores.**



EJERCICIOS POSTERIORES

COMPROMISOS DE GASTO CON CARGO A PRESUPUESTOS DE EJERCICIOS POSTERIORES

EJERCICIO 2012

APLIC. PRESUPUESTARIA	DESCRIPCIÓN	COMPROMISOS DE GASTOS ADQUIRIDOS CON CARGO AL PRESUPUESTO DEL EJERCICIO				
		2.013	2.014	2.015	2.016	AÑOS SUCESIVOS
2012.00.1501.21300	REP MTO Y CONS MAQU INST Y UTILLAJE	1.581,11				
2012.00.1501.21400	REP MTO Y CONS MATERIAL TRANSPORTE					
2012.00.1501.21500	REP MTO Y CONS MOBILIARIO					
2012.00.1501.21600	REP MTO CONS EQUIP PROCESOS INFORMACION					
2012.00.1501.22000	MATERIAL OFICINA ORDIN NO INVENTARIABLE	3.000,00				
2012.00.1501.22002	MATERIAL INFORMatico NO INVENTARIABLE					
2012.00.1501.22100	ENERGIA ELECTRICA					
2012.00.1501.22104	VESTUARIO	2.499,99				
2012.00.1501.22110	PRODUCTOS DE LIMPIEZA Y ASEO					
2012.00.1501.22201	COMUNICACIONES POSTALES	35.000,00				
2012.00.1501.22204	SERVICIOS DE MENSAJERÍA	12.101,69				
2012.00.1501.22700	LIMPIEZA Y ASEO	38.084,51				
2012.00.1501.22799	OTROS TRAB R POR OTRAS EMPR Y PROFES	9.200,00				
2012.00.1510.16205	SEGUROS	70.000,00				
2012.00.1510.22706	ESTUDIOS Y TRABAJOS TECNICOS	24.406,78				
2012.00.1510.22799	OTROS TRAB R POR OTRAS EMPR Y PROFES					
2012.00.1511.60900	OTRAS INV NUEVAS INFR Y BIENES USO GRAL					
TOTAL		195.874,08				

MEMORIA

20. Información presupuestaria

3. Ejercicios posteriores

**B. Compromisos de ingreso presupuestos
de ejercicios posteriores.**

No procede información en GMU

MEMORIA

20. Información presupuestaria

4. Gastos de financiación afectada

1. Desviaciones de financiación.



GASTOS CON FINANCIACIÓN AFECTADA

EJERCICIO 2012

DESVIACIONES DE FINANCIACIÓN		DESVIACIONES DEL EJERCICIO		DESVIACIONES ACUMULADAS	
CÓDIGO DE GASTO	DESCRIPCIÓN	POSITIVAS	NEGATIVAS	POSITIVAS	NEGATIVAS
1990.2.0005.447	PAVIMENT.C/EMILIO THUILLER 2A.FASE		6.158,10		
1991.2.33.1	PROY.CIMENTACION VIVIENDAS HUERTA CORREO		41,46		
1991.2.C-75.2	RT/VS90. EXP.FINCA 6 ESTACIONES SERVICIO		5.002,64		
1991.2.V24.1	OBRAS P.P. SECTOR SUP-PD-1 STA.AMALIA	453,51		7.212,15	
1991.2.V30.1	REPARTO DE CARGAS CTRA. MALAGA-CARTAMA		32.063,27	532.174,41	
1991.2.V33.1	CARGAS PERI BAILEN	485.909,60		87.338,10	
1991.2.V5.5	URB.SG-T6 Y OTROS S.G.		8.077,60		
1991.3.V1.1	GESTION PLANEAMIENTO		13.276,46		
1991.3.V13.1	CONVENIO RENFE, PLAN ESPECIAL			28.248,73	
1992.2.V1.1	CARGAS EXT.LAS MORILLAS(BDA.PTO.LA TORRE			7.208,93	
1992.2.V6.6	PERI C/HIGUERAS			50.913,56	
1993.2.V10.1	COMPENSACION INTERPOLIGONAL SUP-T-7	11.370,71			
1994.2.BULT.1	SITUACIONES EXPROPIACION "EL BULTO"		90.706,96		
1994.2.OBRA.1	OBRAS EN ANEXO DE INVERSIONES 1994		113.196,39		
1994.2.UA58.1	INDEMNIZACION EXPROP.UA-58		27.045,54		



GASTOS CON FINANCIACIÓN AFECTADA

EJERCICIO 2012

DESVIACIONES DE FINANCIACIÓN		DESVIACIONES DEL EJERCICIO		DESVIACIONES ACUMULADAS	
CÓDIGO DE GASTO	DESCRIPCIÓN	POSITIVAS	NEGATIVAS	POSITIVAS	NEGATIVAS
1995.2.EXPR.1	EXPROPIACIONES ANEXO INVERSIONES 1995		8.381,16		
1995.2.O.CO.1	OBRAS DE CONVENIO CON FINANC.OTRAS ADMN.		148.664,01		
1995.2.T-PE.1	NVA.DELIM.POLIGONAL PERI TRINIDAD-PERCH.		34.733,52		
1995.2.VTA..1	INVERS.A FINANC.CON VTA.HOTELERO PERIC-2		26.577,72	29.758,05	
1996.2.BARR.1	RESTO OBRAS URBANIZ.UA-P.2 BARRIGUILLA		8.804,93		
1996.2.O.NU.1	OBRAS NUEVAS Y PLANES		36.301,41		
1997.2.CERR.1	SANEAMIENTO CERRADO CALDERON 2ª FASE		68.741,58	0,01	
1997.2.EX.N.1	EXPROPIACIONES NO PMS PRESUPUESTO 1997		25.985,31		
1997.2.EXP..1	EXPROPIACIONES PMS PRESUPUESTO 1997		4.546,27		
1997.2.FERI.1	EXPROP.SUELO NUEVO RECINTO FERIAL		270.455,45		
1997.2.MERC.1	MERCADOS MUNICIPALES PTO.TORRE-CHURRIANA			11.954,14	
1997.2.PEIN.1	OBRAS URBANIZACION PEINADO GRANDE		6,01		
1997.2.UNED.1	TRANSFERENCIAS CONSORCIOS (UNED)		7.660,09		
1998.2.C.AR.1	ELAB.Y REDACCION CARTA ARQUEOL.MUNICIPAL		1.103,66		
1998.2.EXP..600	EXPROPIACIONES NO PMS				



GASTOS CON FINANCIACIÓN AFECTADA

EJERCICIO 2012

DESVIACIONES DE FINANCIACIÓN		DESVIACIONES DEL EJERCICIO		DESVIACIONES ACUMULADAS	
CÓDIGO DE GASTO	DESCRIPCIÓN	POSITIVAS	NEGATIVAS	POSITIVAS	NEGATIVAS
1998.2.OBRA.1	OBRAS Y OTRAS ACTUACIONES		72.278,27		
1999.2.600P.1	EXPROPIACIONES FINANCIADAS CON POLIZA C.		35.493,41	3.105,00	
1999.2.680P.2	EXPROPIACIONES FINANCIADAS CON POLIZA C.		54.128,28	1.002.555,04	
1999.2.EXP..600	EXPROPIACIONES NO PATRIMONIO MPAL. SUELO		387.383,89		
1999.2.EXP..680	EXPROPIACIONES PATRIMONIO MPAL.SUELO		18.147,41		
1999.2.IZNA.1	AMPLIACION C/ IZNATE, PERIANA, S. RAFAEL				
2000.2.DIST.1	MEJORA URBANIZACION/EQUIP. EN DISTRITOS	2.359,15			
2000.2.EXP..600	EXPROPIACIONES BIENES NO PMS		84.237,10		
2000.2.EXP..680	EXPROPIACIONES BIENES PMS		73.541,59		
2001.2.ALUM.1	PLAN DE ALUMBRADO	639,11			
2001.2.EXP..600	EXPROPIACIONES BIENES NO PMS		5.602,81		
2001.2.EXP..680	EXPROPIACIONES BIENES PMS		7.487,69	156.964,03	
2002.2.D-IN.1	INFRAESTRUCTURAS Y BIENES. USO GENERAL	8.174,55			8.174,55
2002.2.EXP..1	EXPROPIACIONES-TRANSF. CAPITAL		1,26		
2002.2.EXP..600	EXPROPIACIONES BIENES NO PMS		31.972,92		



GASTOS CON FINANCIACIÓN AFECTADA

EJERCICIO 2012

DESVIACIONES DE FINANCIACIÓN		DESVIACIONES DEL EJERCICIO		DESVIACIONES ACUMULADAS	
CÓDIGO DE GASTO	DESCRIPCIÓN	POSITIVAS	NEGATIVAS	POSITIVAS	NEGATIVAS
					11.458,63
2002.2.EXPR.1	EXPROPIACIONES			15.185,06	
2003.2.DUEN.1	POLIGONO II SUP P.1 DUENDE COOPERACION			13.152,58	
2003.2.EXP..1	ADQUISICION SUELO NO PMS	13.152,58		212.227,33	
2003.2.EXPR.1	EXPROPIACIONES			335.308,92	
2004.2.ESTR.1	RB.SISTEMA COOPERACION POLG.LA ESTRELLA			91.945,69	
2004.2.EXP..1	ADQUISICIONES DE SUELO NO P.M.S.		200,13	1.877.683,89	
2004.2.PEIB.1	P.E. INFRAES. BASICAS CHURRIANA-BAHIA MA	133.737,73		483.275,05	
2004.2.PEIB.2	P.E. INFRAES. BASICAS TEATINOS				
2004.2.POL.1	PROG.EUROPEO POL:ENTORNO MERCADO MAYORIS		169.472,47	48.080,00	
2005.2.BIBL.1	ADQUIS.FONDOS BIBLIOGRAFICOS UE PA-PT7				
2005.2.COOP.1	SISTEMA DE COOPERACION				
2005.2.EDIF.1	EDIFIC.FINANC.CON CONV.SANCHEZ BLANCA		75.039,28		
2005.2.HIDR.1	CONV. CONFEDERACIÓN HIDROGRÁFICA_DEL SUR			2.930.386,00	
2005.2.PEIB.1	P.E. INFRAES. BASICAS GUADALHORCE			94.191,95	
2005.2.PEIB.2	P.E. INFRAEST. BASICAS LITORAL ESTE		6.556,84	286.526,98	



Ayuntamiento de Málaga

Gerencia Municipal de Urbanismo, Obras e Infraestructuras



GASTOS CON FINANCIACIÓN AFECTADA

EJERCICIO 2012

DESVIACIONES DE FINANCIACIÓN		DESVIACIONES DEL EJERCICIO		DESVIACIONES ACUMULADAS	
CÓDIGO DE GASTO	DESCRIPCIÓN	POSITIVAS	NEGATIVAS	POSITIVAS	NEGATIVAS
2005.2.SBIM.1	TRAN.PMS-IMV-INS.POLICIA LOCAL PTO.TORRE		369.886,00	427,73	
2005.2.SEDE.1	NUEVA SEDE G.M.U.			180.000,00	
2005.2.VIRR.1	OBRAS PENDIENTES SUP-R.1 VIRREINAS			0,03	
2006.2.AMPL.1	PARTIDAS AMPLIABLES		50,68		
2006.2.AYTO.1	TRANSF.CAPITAL AL EXCMO. AYTO DE MALAGA		704.114,63	4.650,99	
2006.2.DESA.1	DESAFECTACION Nº 1 2006		332.749,88	38.802,85	
2006.2.EXP..1	EXPROPIACIONES NO PMS	6.008,35	584.180,96		
2006.2.EXPR.1	EXPROPIACIONES P.M.S.			645.487,81	
2006.2.FDM.1	TRANSF.CAPITAL A OO.AA.-FDM		184.910,00	904.425,10	
2006.2.IMV.1	TRANSF.CAPITAL A OO.AA- IMV		23.778,95		
2006.2.PRO.1	TRANSF.CAPITAL A EMPRESAS E.L.-PROMALAGA			1.151.359,78	
2007.2.AMPL.1	PARTIDAS AMPLIABLES		53,19		
2007.2.AYTO.1	TRANSF.CAPITAL AL EXCMO. AYTO.DE MALAGA			68.979,40	
2007.2.EDIF.1	OBRAS DE EDIFICACION	68.979,40	158.734,77	639.938,97	
2007.2.EXP..1	EXPROPIACIONES OTRAS FINANCIACIONES				



GASTOS CON FINANCIACIÓN AFECTADA

EJERCICIO 2012

DESVIACIONES DE FINANCIACIÓN		DESVIACIONES DEL EJERCICIO		DESVIACIONES ACUMULADAS	
CÓDIGO DE GASTO	DESCRIPCIÓN	POSITIVAS	NEGATIVAS	POSITIVAS	NEGATIVAS
2007.2.EXPR.1	EXPROPIACIONES PMS		102.608,35	856.660,63	
2007.2.IMV.1	TRANSF.CAPITAL AL IMV			1.660.496,79	
2007.2.LIQU.1	LIQUID.MODIFIC.Y COMPLEMENT.ARQUITECTURA		25.764,37		
2007.2.NVAE.1	OBRA NUEVA DE EDIFICACION		821,44		
2007.2.REHA.1	REHAB.REF.AMPLIAC.O MEJORA EDIFICACIONES		19.793,57		
2007.2.TABA.1	REHAB.EDIFICIOS TABACALERA-CC Y SEDES AD		34.919,08	26.116,44	
2007.2.VIAR.1	EJECUCION VIARIOS	35.850,85	893,35		
2008.2.ADQU.1	ADQUISICIONES	364,62			
2008.2.ALCA.1	ARQUEOLOGIA C/ ALCAZABILLA		1.853,90		
2008.2.AMPL.1	PARTIDAS AMPLIABLES			220.370,53	
2008.2.AYTO.1	TRANSF.CAPITAL AL EXCMO. AYTO.DE MALAGA		9.358,63		
2008.2.DIST.1	MEJORAS E INFRAESTRUCTURAS EN DISTRITOS		197.435,36	19.371,45	
2008.2.EXP..1	EXPROPIACIONES NO PMS		1.259,38	6,07	
2008.2.EXPR.1	EXPROPIACIONES PMS		450.670,35	68.665,68	
2008.2.FDM.1	TRANSF.CAPITAL A LA FUNDACION DEPORTIVA			1.614,65	



GASTOS CON FINANCIACIÓN AFECTADA

EJERCICIO 2012

DESVIACIONES DE FINANCIACIÓN		DESVIACIONES DEL EJERCICIO		DESVIACIONES ACUMULADAS	
CÓDIGO DE GASTO	DESCRIPCIÓN	POSITIVAS	NEGATIVAS	POSITIVAS	NEGATIVAS
2008.2.IMV.1	TRANSF.CAPITAL AL IMV		472.888,49	427.492,55	
2008.2.PRO.1	TRANSF.CAPITAL A PROMALAGA			22.090,59	
2008.2.TAU.1	TRANSFERENCIAS APROVECH.URBANISTICOS		23.170,19	271.876,08	
2008.2.TOMI.1	OBRAS EN UA PT.1 VAGUADA TOMILLAR			228.969,78	
2009.2.ADQU.1	ADQUISICIONES	38.655,26			
2009.2.AMPL.1	PARTIDAS AMPLIABLES		780,04		
2009.2.ARQU.1	DISTINTOS PROYECTOS DE ARQUITECTURA	10.882,22			
2009.2.AVE.1	TRANF.DE CAPITAL AL ESTADO - AVE	121.799,50	141.451,09		
2009.2.BULE.1	BULEVAR SOBRE VIAS SOTERRADAS DEL TREN			30.000,00	
2009.2.CALI.1	CONTROL CALIDAD OBRAS	182.926,05		1.334.455,30	
2009.2.EXP..1	EXPROPIACIONES NO PMS	10,46	10,46		
2009.2.GUAD.1	OBRAS REURBANIZ. POL. IND. GUADALHORCE	83.337,78	223.290,81	1.452.618,33	
2009.2.HORA.1	REMUNERACION HORAS PROY.PROTEJA - FEIL			7.510,58	
2009.2.JTAC.1	JUNTAS DE COMPENSACION	1.275,38		1.275,38	
2009.2.OBRA.1	PLANES DE OBRAS		39.894,25	58.518,20	



GASTOS CON FINANCIACIÓN AFECTADA

EJERCICIO 2012

DESVIACIONES DE FINANCIACIÓN		DESVIACIONES DEL EJERCICIO		DESVIACIONES ACUMULADAS	
CÓDIGO DE GASTO	DESCRIPCIÓN	POSITIVAS	NEGATIVAS	POSITIVAS	NEGATIVAS
2009.2.REDA.1	REDAC.PROY.Y ASIST.TECNICAS PROJ.Y OBRAS	10.974,43			
2009.2.TURI.1	PLAN GENERAL DE TURISMO SOSTENIBLE 2009	143.017,40			
2009.2.URG..1	ACTUACIONES URGENTES EDIFICACION	47.503,03			
2010.2.ADQU.1	ADQUISICIONES	27.358,22	13.749,96		
2010.2.AMPL.1	PARTIDAS AMPLIABLES		38.379,20	885.243,06	
2010.2.EXP..1	EXPROPIACIONES NO PMS		30.072,88		
2010.2.EXPR.1	EXPROPIACIONES PMS		167.322,73		
2010.2.JTAC.1	JUNTAS DE COMPENSAC./SISTEMAS COOPERAC.	102.970,76	1.497,71	64.775,53	
2010.2.LIQU.2	LIQUID.,MODIF.Y COMPL.PROYECTOS Y OBRAS	2.239,68			
2010.2.LOUA.1	DESTINO ART. 75 LOUA		3.207.233,88	43.907,79	
2010.2.MEDI.1	CONVENIO PARQUE MEDITERRANEO		27.692,85	24.645,77	
2010.2.PIST.1	CUBRIMIENTO PISTAS DEPORTIVAS EXTERIORES	219.054,17		109.529,28	
2010.2.POTE.1	P.O.COOPER.TRANSFRONT.ESPAÑA-FRONT.EXTER			269.421,60	
2010.2.ROSA.1	OBRAS URBAN. SUP-CH.1 LOS ROSALES				
2010.2.SALI.1	OBRAS URBAN. PERI PT.7 SALINAS		9.493,77	27.925,55	



Ayuntamiento de Málaga
Gerencia Municipal de Urbanismo, Obras e Infraestructuras



GASTOS CON FINANCIACIÓN AFECTADA

EJERCICIO 2012

DESVIACIONES DE FINANCIACIÓN		DESVIACIONES DEL EJERCICIO		DESVIACIONES ACUMULADAS	
CÓDIGO DE GASTO	DESCRIPCIÓN	POSITIVAS	NEGATIVAS	POSITIVAS	NEGATIVAS
2010.2.SANC.1	85% IMPORTE SANCIONES URBANISTICAS			57.509,87	
2010.2.SUBS.1	AT.41 RD 60/2010:DESTINO MULTAS COERCITI	1.068.368,80		1.748.614,58	
2010.2.TABA.1	REHAB.EDIFICIOS TABACALERA Y MUSEOS		543.100,48	877.431,88	
2010.2.URG..1	ACTUACIONES URGENTES DE EDIFICACION		20.899,13		
2010.2.URG..2	PLAN CONSERV.Y RFMA.DE FIRMES Y PAVIM.	292.023,92			
2011.2.ADQN.1	ADQUISICIONES DE SUELOS NO PMS	211.544,00	1.068.068,75	4.260,68	
2011.2.ADQP.1	ADQUISICIONES SUELO PMS	155.486,48	3.911.427,24	525.255,23	276.159,17
2011.2.LOUA.1	DESTINO ART.75.2 LOUA		386.679,00	8.702,92	
2011.2.MINI.1	OBRAS URB. ED.LE.1 LA MINILLA		145.359,73	28.631,08	
2011.2.OBRA.1	24% LEY SUELO ESTATAL-ACT.INTERES PUBLIC		2.573.660,39	35.471,58	
2011.2.PLE2.1	CARGAS JARAZMIN SUR PERI LE.2			13.319,06	
2011.2.SANC.1	85% IMPORTE SANCIONES URBANISTICAS	151.164,25		755.595,73	
2011.2.VS11.1	INGRESOS PMS 49% ARTº 75 LOUA		1.044.152,61	392.744,66	
2012.2.ADQN.1	ADQUISICION DE SUELOS NO PMS	68.214,73		68.214,73	
2012.2.ALBA.1	REPARTO CARGAS ZONA ALBARICOCAL	99.679,97		99.679,97	



GASTOS CON FINANCIACIÓN AFECTADA

EJERCICIO 2012

DESVIACIONES DE FINANCIACIÓN		DESVIACIONES DEL EJERCICIO		DESVIACIONES ACUMULADAS	
CÓDIGO DE GASTO	DESCRIPCIÓN	POSITIVAS	NEGATIVAS	POSITIVAS	NEGATIVAS
2012.2.AMPL.1	PARTIDAS AMPLIABLES	9.989,58		9.989,58	
2012.2.ATAL.1	OBRAS ZONALES SUP-T.2 "TORRE ATALAYA"	315.232,55		315.232,55	
2012.2.CONV.1	OBRAS FINANCIADAS CON CONVENIOS URBANISTICOS	4.512.912,34		4.512.912,34	
2012.2.CORN.1	VIAL DE CORNISA	223.937,12		223.937,12	
2012.2.IMV.1	TRANSFERENCIAS AL IMV	1.565.531,83		1.565.531,83	
2012.2.INTE.1	OBRAS URBANIZACION PERI G-3 INTELHORCE	349.687,21		349.687,21	
2012.2.LOUA.1	ADQUISICION SUELO PMS	1.403.947,12		1.403.947,12	
2012.2.OBPT.1	OBRAS FINANCIADAS CON INGRESOS DE PARTICULARES	56.995,40		56.995,40	
2012.2.OBRA.1	INVERSION PROYECTO Y OBRAS	339.179,63		339.179,63	
2012.2.PBCA.1	PLAN ESPECIAL INFRAESTRUCTURAS BASICAS CAMPANILLAS	14.440,18		14.440,18	
2012.2.PT1.1	PERI PT-1 FUENTE ALEGRE	598.379,78		598.379,78	
2012.2.SANC.1	ACTUACIONES EN EQUIPAMIENTOS Y ESPACIOS LIBRES	163.628,42		163.628,42	
TOTAL		13.359.347,81	19.264.644,00	34.236.081,54	276.159,17

MEMORIA

20. Información presupuestaria
5. Remanente de Tesorería.



ESTADO DEL REMANENTE DE TESORERÍA

EJERCICIO 2012

COMPONENTES	IMPORTES		IMPORTES	
	AÑO		AÑO ANTERIOR	
1. Fondos líquidos		3.324.571,85		3.557.363,39
2. Derechos pendientes de cobro		83.496.750,05		101.547.873,84
+ del Presupuesto corriente	34.415.515,21		49.093.926,83	
+ del Presupuestos cerrados	47.976.220,52		51.337.170,11	
+ de Operaciones no presupuestarias	3.792.871,09		4.228.853,24	
- cobros realizados pendientes de aplicación definitiva	2.687.856,77		3.112.076,34	
		40.602.963,36		52.865.590,92
3. Obligaciones pendientes de pago				
+ del Presupuesto corriente	9.229.130,52		7.581.234,19	
+ del Presupuestos cerrados	3.887.742,87		4.123.457,33	
+ de Operaciones no presupuestarias	27.503.707,38		41.173.364,60	
- pagos realizados pendientes de aplicación definitiva	17.617,41		12.465,20	
		46.218.358,54		52.239.646,31
I. Remanentes de tesorería total (1 + 2 - 3)		11.978.016,78		10.095.604,31
II. Saldos de dudoso cobro		34.236.081,54		41.948.803,09
III. Exceso de financiación afectada				195.238,91
IV. Remanente de tesorería para gastos generales (I - II - III)		4.260,22		

MEMORIA

- 21. Indicadores financieros y patrimoniales
e indicadores presupuestarios**
- A. Indicadores financieros y patrimoniales.**



INDICADORES FINANCIEROS Y PATRIMONIALES

EJERCICIO 2012

$\text{LIQUIDEZ INMEDIATA} = \frac{\text{FONDOS LÍQUIDOS}}{\text{OBLIGACIONES PENDIENTES DE PAGO}}$		
LIQUIDEZ INMEDIATA	FONDOS LÍQUIDOS	OBLIGACIONES PENDIENTES DE PAGO
0,08	3.324.571,85	40.602.963,36

$\text{SOLVENCIA A CORTO PLAZO} = \frac{(\text{FONDOS LÍQUIDOS} + \text{DERECHOS PENDIENTES DE COBRO})}{\text{OBLIGACIONES PENDIENTES DE PAGO}}$			
SOLVENCIA A CORTO PLAZO	FONDOS LÍQUIDOS	DERECHOS PENDIENTES DE COBRO	OBLIGACIONES PENDIENTES DE PAGO
1,84	3.324.571,85	71.518.733,27	40.602.963,36

$\text{ENDEUDAMIENTO POR HABITANTE} = \frac{\text{PASIVO EXIGIBLE (FINANCIERO)}}{\text{Nº DE HABITANTES}}$		
ENDEUDAMIENTO POR HABITANTE	PASIVO EXIGIBLE (FINANCIERO)	Nº DE HABITANTES
78,71	45.268.821,00	575.127

MEMORIA

- 21. Indicadores financieros y patrimoniales
e indicadores presupuestarios**
- B. Indicadores presupuestarios.**



INDICADORES PRESUPUESTARIOS

DEL PRESUPUESTO CORRIENTE

EJERCICIO 2012

EJECUCIÓN DEL PRESUPUESTO DE GASTOS = OBLIGACIONES RECONOCIDAS NETAS / CRÉDITOS DEFINITIVOS		
EJECUCIÓN DEL PRESUPUESTO DE GASTOS	OBLIGACIONES RECONOCIDAS NETAS	CRÉDITOS DEFINITIVOS
0,45	65.086.636,10	144.127.573,01

REALIZACIÓN DE PAGOS = PAGOS LÍQUIDOS / OBLIGACIONES RECONOCIDAS NETAS		
REALIZACIÓN DE PAGOS	PAGOS LÍQUIDOS	OBLIGACIONES RECONOCIDAS NETAS
0,86	55.857.505,58	65.086.636,10

GASTO POR HABITANTE = OBLIGACIONES RECONOCIDAS NETAS / Nº DE HABITANTES		
GASTO POR HABITANTE	OBLIGACIONES RECONOCIDAS NETAS	Nº DE HABITANTES
113,17	65.086.636,10	575.127

INVERSION POR HABITANTE = OBLIGACIONES RECONOCIDAS NETAS (Cap. VI y VII) / Nº DE HABITANTES		
INVERSION POR HABITANTE	OBLIGACIONES RECONOCIDAS NETAS (Cap. VI y VII)	Nº DE HABITANTES
71,26	40.982.526,18	575.127

ESFUERZO INVERSOR = OBLIGACIONES RECONOCIDAS NETAS (Cap. VI y VII) / OBLIGACIONES RECONOCIDAS NETAS		
ESFUERZO INVERSOR	OBLIGACIONES RECONOCIDAS NETAS (Cap. VI y VII)	OBLIGACIONES RECONOCIDAS NETAS
0,63	40.982.526,18	65.086.636,10

PERIODO MEDIO DE PAGO = 365 * (OBLIGACIONES PENDIENTES DE PAGO (Cap. II y VI) / OBLIGACIONES RECONOCIDAS NETAS (Cap. II y VI))		
PERIODO MEDIO DE PAGO	OBLIGACIONES PENDIENTES DE PAGO (Cap. II y VI)	OBLIGACIONES RECONOCIDAS NETAS (Cap. II y VI)
71,43	8.249.481,94	42.155.790,53

EJECUCIÓN DEL PRESUPUESTO DE INGRESOS = DERECHOS RECONOCIDOS NETOS / PREVISIONES DEFINITIVAS		
EJECUCIÓN DEL PRESUPUESTO DE INGRESOS	DERECHOS RECONOCIDOS NETOS	PREVISIONES DEFINITIVAS
0,42	60.952.839,29	144.127.573,01

REALIZACIÓN DE COBROS = RECAUDACIÓN NETA / DERECHOS RECONOCIDOS NETOS		
REALIZACIÓN DE COBROS	RECAUDACIÓN NETA	DERECHOS RECONOCIDOS NETOS
0,44	26.537.324,08	60.952.839,29



INDICADORES PRESUPUESTARIOS

AUTONOMÍA = DERECHOS RECONOCIDOS NETOS (de los cap I, II, III, V, VI, VIII y transferencias recibidas) / DERECHOS RECONOCIDOS NETOS TOTALES		
AUTONOMÍA	DERECHOS RECONOCIDOS NETOS (de los cap I, II, III, V, VI, VIII y transferencias recibidas)	DERECHOS RECONOCIDOS NETOS TOTALES
1,00	60.952.839,30	60.952.839,29

AUTONOMÍA FISCAL = DERECHOS RECONOCIDOS NETOS DE INGRESOS TRIBUTARIOS / DERECHOS RECONOCIDOS NETOS TOTALES		
AUTONOMÍA FISCAL	DERECHOS RECONOCIDOS NETOS DE INGRESOS TRIBUTARIOS	DERECHOS RECONOCIDOS NETOS TOTALES
0,00	0,00	60.952.839,29

PERIODO MEDIO DE COBRO = 365 * (DERECHOS PENDIENTES DE COBRO cap I, II, III / DERECHOS RECONOCIDOS NETOS cap I, II, III)		
PERIODO MEDIO DE COBRO	DERECHOS PENDIENTES DE COBRO cap I, II, III	DERECHOS RECONOCIDOS NETOS cap I, II, III
111,83	2.943.521,63	9.607.216,28

SUPERÁVIT (o DÉFICIT) POR HABITANTE = RESULTADO PRESUPUESTARIO AJUSTADO / Nº DE HABITANTES		
SUPERÁVIT (o DÉFICIT) POR HABITANTE	RESULTADO PRESUPUESTARIO AJUSTADO	Nº DE HABITANTES
3,42	1.966.738,25	575.127

CONTRIBUCIÓN DEL PRESUPUESTO AL REMANENTE DE TESORERÍA = RESULTADO PRESUPUESTARIO AJUSTADO / REMANENTE DE TESORERÍA PARA GASTOS GENERALES		
CONTRIBUCIÓN DEL PRESUPUESTO AL REMANENTE DE TESORERÍA	RESULTADO PRESUPUESTARIO AJUSTADO	REMANENTE DE TESORERÍA PARA GASTOS GENERALES
461,65	1.966.738,25	4.260,22

DE PRESUPUESTO CERRADOS

REALIZACIÓN DE PAGOS = PAGOS / SALDO INICIAL DE OBLIGACIONES (+/- Modificaciones y Anulaciones)		
REALIZACIÓN DE PAGOS	PAGOS	SALDO INICIAL DE OBLIGACIONES (+/- Modificaciones y Anulaciones)
0,67	7.726.924,44	11.614.667,31

REALIZACIÓN DE COBROS = COBROS / SALDO INICIAL DE DERECHOS (+/- Modificaciones y Anulaciones)		
REALIZACIÓN DE COBROS	COBROS	SALDO INICIAL DE DERECHOS (+/- Modificaciones)
0,51	50.477.361,25	98.453.581,77


MEMORIA

22. Acontecimientos posteriores al cierre.

No procede información en GMU

DOCUMENTACIÓN COMPLEMENTARIA

**Acta de arqueo de las existencias a fin de
Ejercicio, certificaciones y conciliaciones
bancarias.**



**GERENCIA MUNICIPAL DE URBANISMO,
OBRAS E INFRAESTRUCTURA**

TESORERIA

***ACTA DE ARQUEO ORDINARIO
A 31 DE DICIEMBRE DE 2012
A LAS 15:00 HORAS.***

ACTA DE ARQUEO

Correspondiente al 31 de Diciembre de 2012
a las 15:00 horas.

En Málaga, siendo las quince horas del día treinta y uno de diciembre de dos mil doce, constituidos en la Tesorería de esta Gerencia los claveros que firman: Ordenador de Pagos, D. Diego Maldonado Carrillo; Interventor General, D. José Antonio González Jiménez; Tesorera Delegada, D^a. María Dolores Turanzas Romero, se procedió a efectuar el arqueo de fondos existente en esta fecha, y comprobados previamente los libros de contabilidad de la Intervención con los de la Tesorería, aparecieron conformes dando el siguiente resultado:

METÁLICO	Existencia del arqueo anterior	Ingresos desde dicho arqueo	Pagos desde dicho arqueo	Existencia
TOTAL	2.065.011,03	8.983.959,35	-7.724.398,53	3.324.571,85


VALORES	Existencia del arqueo anterior	Ingresos desde dicho arqueo	Pagos desde dicho arqueo	Existencia
TOTAL	79.770.908,46	62.261,13	-661.711,48	79.171.458,11

CLASIFICACION DE LA EXISTENCIA

Situación	Metálico	Valores	Total
ACF Antonio Villalba Moreno.....c/c 113	0,00	0,00	0,00
ACF M ^a Victoria Palacios Gómezc/c 7824	0,00	0,00	0,00
ACF Eugenio Santiago Alarcónc/c 104	0,00	0,00	0,00
Sumas Anticipos Caja Fija	0,00	0,00	0,00
En Unicaja Recaudación Cta. Restringida	452.816,65	0,00	452.816,65
En BBVA Recaudación Cta. Restringida	33.207,33	0,00	33.207,33
Sumas Ctas. Restringidas de Recaudación	486.023,98	0,00	486.023,98
En la Caja de la G.M.U.....	0,00	79.171.458,11	79.171.458,11
En Unicaja (of. 0146)	809.952,92	0,00	809.952,92
En BBVA	1.891.582,52	0,00	1.891.582,52
En La Caixa	627,25	0,00	627,25
En Santander Central Hispano	83,66	0,00	83,66
En CAJAMAR	136.301,52	0,00	136.301,52
CAJASOL (La Caixa)	0,00	0,00	0,00
SUMAS	3.324.571,85	79.171.458,11	82.496.029,96

Suman las existencias en el día de la fecha, la cantidad de tres millones trescientos veinticuatro mil quinientos setenta y un euros y ochenta y cinco céntimos en metálico y setenta y nueve millones ciento setenta y un mil cuatrocientos cincuenta y ocho euros y once céntimos en valores.

EL ORDENADOR DE PAGOS,



EL INTERVENTOR GENERAL,



LA TESORERA DELEGADA,





ACTA DE ARQUEO PRESUPUESTO 2012 Periodo desde 1/12 a 31/12

Existencia anterior al periodo	2.065.011,03
<u>INGRESOS</u>	
De Presupuesto.	6.769.162,02
Por operaciones no Presup.	1.825.951,28
Por Reintegros de Pago.	411.459,92
De Recursos de Otros Entes.	0,00
Por Movimientos Internos.	638.319,72
De Operaciones Comerciales	0,00
TOTAL INGRESOS	9.644.892,94
Suman Existencias + Ingresos	11.709.903,97
<u>PAGOS</u>	
De Presupuesto.	6.275.593,09
Por operaciones no Presup.	1.460.296,84
Por Devolución de Ingresos.	11.122,47
De Recursos de Otros Entes.	0,00
Por Movimientos Internos	638.319,72
De Operaciones Comerciales	0,00
Por diferencias de redondeo del Euro	0,00
TOTAL PAGOS	8.385.332,12
Existencias a fin del periodo	3.324.571,85

EL ORDENADOR DE PAGOS,

EL INTERVENTOR GENERAL,

LA TESORERA DELEGADA,



ACTA DE ARQUEO PRESUPUESTO 2012 Periodo desde 1/12 a 31/12

ORD.	Nombre de la Sucursal Nº Cuenta	SALDO INICIAL	ANTERIOR		E. INICIAL	PERIODO		EXISTENCIAS
			INGRESOS	PAGOS		INGRESOS	PAGOS	
001	CAJA OPERATIVA 000000000							
101	BBVA. RECAUDACION C 0201505633	205.366,70	4.752.729,81	4.876.225,60	81.870,91	105.359,98	154.023,56	33.207,33
102	UNICAJA. RECAUDACION 3110000065	287.774,85	2.986.332,20	3.221.162,21	52.944,84	482.860,92	82.989,11	452.816,65
201	CAJAMAR 2720130198	465.982,57	301.678,09	551.412,21	216.248,45	300.003,35	379.950,28	136.301,52
202	LA CAIXA 0200313257	72.104,92	530,08	72.152,08	482,92	144,33		627,25
203	UNICAJA (0146) 0030025156	887.910,75	28.050.505,04	27.502.827,55	1.435.588,24	3.408.703,40	4.034.338,72	809.952,92
204	SCH 2716222195	39.367,24	100,35	39.383,93	83,66			83,66
205	BBVA 0011502727	1.555.976,52	33.627.646,81	35.019.139,87	164.483,46	3.552.417,36	1.825.318,30	1.891.582,52
207	UNICAJA DEPOSITOS S 0020034332							
212	CAJASOL 1102000051	31.624,52	113,33	31.712,30	25,55		25,55	
801	CUENTAS RESTRINGI 000000000							
802	ANTICIPO CAJA FIJA E 0230000104	11.255,32	90.000,00	61.698,90	39.556,42		39.556,42	
803	ANTICIPO CAJA FIJA A 0230000113		90.000,00	36.506,59	53.493,41		53.493,41	
804	ANTICIPO CAJA FIJA M 0030007824		45.000,00	24.766,83	20.233,17		20.233,17	
901	FORMALIZACIÓN 000000000		30.750.209,63	30.750.209,63		1.400.108,04	1.400.108,04	
	Totales	3.557.363,39	100.694.845,34	102.187.197,70	2.065.011,03	9.249.597,38	7.990.036,56	3.324.571,85

EL ORDENADOR DE PAGOS,

EL INTERVENTOR GENERAL,

LA TESORERA DELEGADA,



ACTA DE ARQUEO PRESUPUESTO 2012 Periodo desde 1/12 a 31/12

ESTADO DEMOSTRATIVO DEL ACTA DE ARQUEO

INGRESOS

	INGRESOS BRUTOS	AJUSTES	INGRESOS LIQUIDOS
Existencia anterior al periodo	2.065.011,03		2.065.011,03
De Presupuesto de Ingresos, directos en Tesorería	6.764.581,53		6.764.581,53
Descontados en Pagos de Pto. Gastos	4.580,49	-4.580,49	0,00
Descontados en Pagos No Presupuestarios	0,00	0,00	0,00
Descontados en Pagos por Dev. Ingresos	0,00	0,00	0,00
Descontados en Pagos de Recursos Otros Entes	0,00	0,00	0,00
Aplicaciones Definitivas de Ingresos Presupuestarios	0,00	0,00	0,00
De Operaciones No Presupuestarias, directos en Tesorería	228.294,86		228.294,86
Descontados en Pagos de Pto. Gastos	373.872,85	-373.872,85	0,00
Descontados en Pagos No Presupuestarios	13.343,01	-13.343,01	0,00
Descontados en Pagos por Dev. Ingresos	51,91	-51,91	0,00
Descontados en Pagos de Recursos Otros Entes	0,00	0,00	0,00
Ingresos de IVA Repercutido Deducible	66.279,90		66.279,90
Aplicaciones Provisionales de Ingresos	1.144.108,75		1.144.108,75
Aplicaciones Definitivas de Ingresos No Presupuestarios	0,00	0,00	0,00
Aplicaciones Definitivas de IVA Repercutido Deducible	0,00	0,00	0,00
Por Reintegros de Pagos, directos en Tesorería	411.459,92		411.459,92
Descontados en Pagos a Reintegros de Gastos	0,00	0,00	0,00
Aplicaciones Definitivas a Reintegros de Gastos	0,00	0,00	0,00
De Recursos de Otros Entes Públicos, directos en Tesorería	0,00	0,00	0,00
Aplicaciones Definitivas de Recursos de Otros Entes	0,00	0,00	0,00
Por Movimientos Internos de Tesorería	638.319,72		638.319,72
De Operaciones Comerciales	0,00		0,00
	Descuentos en Reintegros	-3.447,30	-3.447,30
TOTAL INGRESOS	9.644.892,94	-395.295,56	9.249.597,38
Suman Existencias más INGRESOS	11.709.903,97		11.314.608,41

LA TESORERA DELEGADA,

EL INTERVENTOR GENERAL,

EL ORDENADOR DE PAGOS,

(Handwritten signature)

13

(Handwritten signature)



ACTA DE ARQUEO PRESUPUESTO 2012 Periodo desde 1/12 a 31/12

ESTADO DEMOSTRATIVO DEL ACTA DE ARQUEO

PAGOS

	PAGOS BRUTOS	AJUSTES	PAGOS LIQUIDOS
De Presupuesto, directos de Tesorería	6.275.593,09		6.275.593,09
De Operaciones No Presupuestarias, directos en Tesorería	1.456.748,88		1.456.748,88
Pagos de IVA Soportado Deducible en Gastos	100,66		100,66
Pagos de IVA Soportado en Oper. No Presupuestarias	0,00		0,00
Pagos de IVA Soportado en Dev. de Ingresos	0,00		0,00
Por descuentos No Presupuestarios en Reintegros de Gastos	3.447,30		3.447,30
Por descuentos No Presupuestarios en Reintegros de R.O.E.	0,00		0,00
Por Aplicaciones Definitivas de Ingresos	0,00	0,00	0,00
Por Devolución de Ingresos, directos de Tesorería	11.122,47		11.122,47
Descontados en Reintegros de Pagos de Pto. de Gastos	0,00	0,00	0,00
Descontados en Reintegros de Pagos de Recursos Otros Entes	0,00	0,00	0,00
De Recursos de Otros Entes Públicos	0,00		0,00
Por Movimientos Internos de Tesorería	638.319,72		638.319,72
De Operaciones Comerciales	0,00		0,00
	Descuentos en Pagos	-395.295,56	-395.295,56
TOTAL PAGOS	8.385.332,12	-395.295,56	7.990.036,56
Existencias a fin del periodo	3.324.571,85		3.324.571,85

EL ORDENADOR DE PAGOS,

EL INTERVENTOR GENERAL,


LA TESORERA DELEGADA,

JOSE SALVADOR CARRASCO DURAN, INTERVENTOR DE
LA SUCURSAL 2060.6 MALAGA 42 DE UNICAJA BANCO
S.A.U., (Unicaja Banco)

CERTIFICA

Que consultados los archivos de esta Oficina el día **31**
de **DICIEMBRE** de **2012**, a las 15 horas, aparece la
cuenta número **2103 2060 60 0230000113** a nombre
de **GERENCIA MUNICIPAL DE URBANISMO, OBRAS E**
INFRAEST. DE MÁLAGA, con un saldo a su favor de
CERO EUROS (0,00€).

Y para que así conste, y a petición del interesado, se
extiende el presente certificado en **MÁLAGA** a 11 de
febrero de 2013.



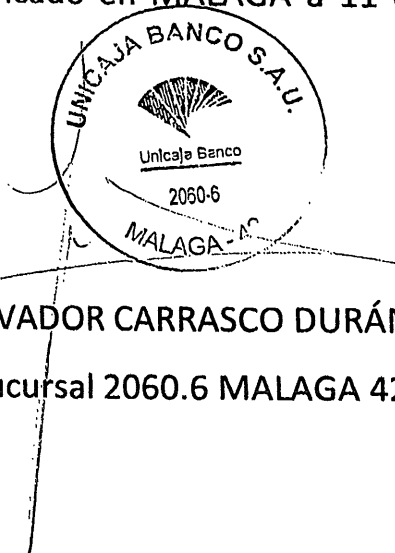
Fdo. JOSÉ SALVADOR CARRASCO DURÁN
Interventor Sucursal 2060.6 MALAGA 42
MÁLAGA

JOSE SALVADOR CARRASCO DURAN, INTERVENTOR DE
LA SUCURSAL 2060.6 MALAGA 42 DE UNICAJA BANCO
S.A.U., (Unicaja Banco)

CERTIFICA

Que consultados los archivos de esta Oficina el día **31**
de **DICIEMBRE** de **2012**, a las 15 horas, aparece la
cuenta número **2103 2060 64 0030007824** a nombre
de **GERENCIA MUNICIPAL DE URBANISMO, OBRAS E**
INFRAEST. DE MÁLAGA , con un saldo a su favor de
CERO EUROS (0,00€).

Y para que así conste, y a petición del interesado, se
extiende el presente certificado en **MÁLAGA** a 11 de
febrero de 2013.




Fdo. **JOSÉ SALVADOR CARRASCO DURÁN**
Interventor Sucursal 2060.6 MALAGA 42
MÁLAGA

JOSE SALVADOR CARRASCO DURAN, INTERVENTOR DE
LA SUCURSAL 2060.6 MALAGA 42 DE UNICAJA BANCO
S.A.U., (Unicaja Banco)

CERTIFICA

Que consultados los archivos de esta Oficina el día **31 de DICIEMBRE de 2012**, a las 15 horas, aparece la cuenta número **2103 2060 68 0230000104** a nombre de **GERENCIA MUNICIPAL DE URBANISMO, OBRAS E INFRAEST. DE MÁLAGA**, con un saldo a su favor de **CERO EUROS (0,00€)**.

Y para que así conste, y a petición del interesado, se extiende el presente certificado en MÁLAGA a 11 de febrero de 2013.




Fdo. JOSÉ SALVADOR CARRASCO DURÁN
Interventor Sucursal 2060.6 MALAGA 42
MÁLAGA

JOSE SALVADOR CARRASCO DURAN, INTERVENTOR DE
LA SUCURSAL 2060.6 MALAGA 42 DE UNICAJA BANCO
S.A.U., (Unicaja Banco)

CERTIFICA

Que consultados los archivos de esta Oficina el día **31**
de **DICIEMBRE** de **2012**, aparece la cuenta número
2103 2060 69 3110000065 a nombre de **GERENCIA**
MUNICIPAL DE URBANISMO, OBRAS E INFRAEST. DE
MÁLAGA , con un saldo a su favor de
CUATROCIENTOS CINCUENTA Y DOS MIL
OCHOCIENTOS DIECISEIS EUROS CON SESENTA Y
CINCO CENTIMOS (452.816,65€).

Y para que así conste, y a petición del interesado, se
extiende el presente certificado en **MÁLAGA** a 11 de
febrero de 2013.



Fdo. JOSÉ SALVADOR CARRASCO DURÁN
Interventor Sucursal 2060.6 MALAGA 42
MÁLAGA

BBVA

D./D^a. MARÍA DOLORES NAVAS BORRERO

en calidad de Apoderado del BANCO BILBAO VIZCAYA ARGENTARIA, S.A.
Sucursal 5918.

CERTIFICA


Que según consta en nuestros registros contables la cuenta abierta en esta Entidad a nombre de GERENCIA MUNICIPAL DE URBANISMO DE MALAGA, con N.I.F. P7990002C, que a continuación se relaciona, presentaba a fecha 31 de Diciembre de 2012 un saldo A SU FAVOR según el siguiente detalle:

0182-5918-43-0201505633: 33.207,33 € (treinta y tres mil doscientos siete euros con treinta y tres euros con quince céntimos de euro).

Y para que conste donde proceda, a petición de parte interesada, se expide el presente CERTIFICADO en MALAGA, a 6 de febrero de 2013.

BANCO BILBAO VIZCAYA ARGENTARIA, S.A.

Por Poder



JOSE SALVADOR CARRASCO DURAN, INTERVENTOR DE
LA SUCURSAL 2060.6 MALAGA 42 DE UNICAJA BANCO
S.A.U., (Unicaja Banco)

CERTIFICA

Que consultados los archivos de esta Oficina el día **31**
de **DICIEMBRE** de **2012**, a las 15 horas, aparece la
cuenta número **2103 0146 98 0030025156** a nombre
de **GERENCIA MUNICIPAL DE URBANISMO, OBRAS E**
INFRAEST. DE MÁLAGA, con un saldo a su favor de
OCHOCIENTOS ONCE MIL SETENTA Y OCHO EUROS
CON NOVENTA Y SEIS CENTIMOS (811.078,96€).

Y para que así conste, y a petición del interesado, se
extiende el presente certificado en MÁLAGA a 11 de
febrero de 2013.



Fdo. JOSÉ SALVADOR CARRASCO DURÁN
Interventor Sucursal 2060.6 MALAGA 42
MÁLAGA

GERENCIA MUNICIPAL DE URBANISMO, OBRAS E INFRAESTRUCTURA DEL EXCMO. AYTO. DE MALAGA

CONCILIACIÓN BANCARIA

Conciliación de saldos al día 31/12/2012 a las 15:00 horas.

ORGANISMO:	UNICAJA OF. 2060	CUENTA N°:	30025156
CÓD. CONTABLE:		REALIZADA EL DÍA:	31/12/2012

Saldo según extracto del día: 31/12/2012 811.078,96

FECHA

APUNTES REGISTRADOS EN LIBROS Y NO EN EXTRACTOS

PAGOS

<i>09-nov-11</i>	Cheque nº 421488-4 a favor de Fernando Casado Bolín	67,75
<i>17-may-12</i>	Cheque nº 421428-0 a favor de Aniceto Jesús Murillo Más	21,23
<i>18-oct-12</i>	Cheque nº 421362-4 a favor de Couteleau y García S.A.	974,97
<i>27-nov-12</i>	Cheque nº 421386-0 a favor de Alfredo Alfonso De la Torre Prados	20,70
<i>27-nov-12</i>	Cheque nº 421389-3 a favor de María Isabel De la Torre Prados	20,70
<i>27-nov-12</i>	Cheque nº 2865810-3 a favor de Mª Carmen De la Torre Prados	20,69
	Suman Pagos (a deducir)	1.126,04

COBROS

Suman cobros (a añadir) 0,00

APUNTES REGISTRADOS EN EXTRACTOS Y NO EN LIBROS

PAGOS

Suman pagos (a añadir) 0,00

COBROS

Suman cobros (a deducir) 0,00

(f) = (a) - (b) + (c) + (d) - (e)

Saldos según libros al día 31/12/2012 809.952,92

EL ORDENADOR DE PAGOS

EL INTERVENTOR GENERAL,

LA TESORERA DELEGADA,





BBVA

D./D^a. MARÍA DOLORES NAVAS BORRERO

en calidad de Apoderado del BANCO BILBAO VIZCAYA ARGENTARIA, S.A.
Sucursal 5918.

CERTIFICA


Que según consta en nuestros registros contables la cuenta abierta en esta Entidad a nombre de GERENCIA MUNICIPAL DE URBANISMO DE MALAGA, con N.I.F. P7990002C, que a continuación se relaciona, presentaba a fecha 31 de Diciembre de 2012 un saldo A SU FAVOR según el siguiente detalle:

0182-5918-42-0011502727: 1.891.587,15 € (un millón ochocientos noventa y un mil quinientos ochenta y siete euros con quince céntimos de euro).

Y para que conste donde proceda, a petición de parte interesada, se expide el presente CERTIFICADO en MALAGA, a 6 de febrero de 2013.

BANCO BILBAO VIZCAYA ARGENTARIA, S.A.

Por Poder



GERENCIA MUNICIPAL DE URBANISMO, OBRAS E INFRAESTRUCTURA DEL EXCMO. AYTO. DE MALAGA

CONCILIACIÓN BANCARIA

Conciliación de saldos al día 31/12/2012 a las 15:00 horas.

ORGANISMO:	BBVA	CUENTA N°:	0011502727
CÓD. CONTABLE:		REALIZADA EL DÍA:	31/12/2012


Saldo según extracto del día: 31/12/2012 **1.891.587,15**

FECHA		
	APUNTES REGISTRADOS EN LIBROS Y NO EN EXTRACTOS	
	PAGOS	
31-dic-12	Cargo pendiente de amortización de prestamo	4,63
	Suman Pagos (a deducir)	4,63
	COBROS	
	Suman cobros (a añadir)	0,00
	APUNTES REGISTRADOS EN EXTRACTOS Y NO EN LIBROS	
	PAGOS	
	Suman pagos (a añadir)	0,00
	COBROS	
	Suman cobros (a deducir)	0,00
(f) = (a) - (b) + (c) + (d) - (e)	Saldos según libros al día 31/12/2012	1.891.582,52

EL ORDENADOR DE PAGOS,

EL INTERVENTOR GENERAL,

LA TESORERA DELEGADA,








JOAQUIN RAMIREZ FERNANDEZ, Apoderado de la oficina 8986, CENTRO INSTITUCIONES ANDALUCIA ORIENTAL, apoderado de CaixaBank, S.A., inscrita con el número 2100 en el Registro de Entidades Financieras del Banco de España, figurando asimismo inscrita en el Registro Mercantil de Barcelona al tomo 42657, folio 33, hoja B-41.232, con número de identificación fiscal A-08663619 y domiciliada en Barcelona, Avenida Diagonal 621

CERTIFICA

Que la entidad GERENCIA MUNICIPAL DE URBANISMO OBRAS E INFRAESTRUCTURAS con CIF número P7990002C, es/son titular/es de la cuenta corriente a la vista número 2100-2107-55-0200313257 en la que opera con toda corrección y normalidad, sin que en nuestros registros conste nota desfavorable alguna en relación a este cliente. Dicho depósito acredita en fecha 31/12/2012 un saldo de 627,25 euros

Y para que así conste y surta efecto ante quien proceda, a petición del interesado, expide la presente certificación en MALAGA a 06/02/2013.

CAIXABANK, S.A.
8986, CENTRO INSTITUCIONES ANDALUCIA ORIENTAL



Ref: 8986-0064-2013


EL BANCO SANTANDER, S.A. OF. EMPRESAS DE MALAGA, SUC. 6728, Y EN SU NOMBRE Y REPRESENTACION D. MARIO GARCIA LORENZO, NIF 50.812.508-B Y D. JOSE ANTONIO BURGOS RUEDA, NIF 25.103.083-D

H A C E C O N S T A R

QUE LA CUENTA 0049 6728 87 2716222195 A NOMBRE DE GERENCIA MUNICIPAL DE URBANISMO OBRAS E INFRAESTRUCTURAS, CIF P7990002C, TENIA UN SALDO A SU FAVOR AL 31-12-2012, DE 83,66.-€ (OCHENTA Y TRES EUROS CON SESENTA Y SEIS CENTIMOS).

Y PARA QUE CONSTE Y A PETICION DEL INTERESADO, SE EXTIENDE EL PRESENTE DOCUMENTO EN MALAGA A 5 DE FEBRERO DE 2013.

Banco Santander, S.A.
Por poder,




ALEJANDRO VICARIA RUIZ, como interventor de **CAJAS RURALES UNIDAS, S.C.C.**, Oficina de **MÁLAGA- C/CORDOBA**

CERTIFICA:

Que según consta en nuestros archivos la Gerencia Municipal de Urbanismo, Obras e Infraestructuras con CIF P7990002C es **TITULAR** de la cuenta número **3058/0751/02/2720130198**, la cual presenta al día 31/12/2012 y a las 15:00 horas, un saldo contable acreedor de 136.301,52 Euros.

Y para que conste y surta efecto donde proceda, expido y firmo el presente certificado, en MALAGA, a 07 de Febrero de 2013.

**CAJAS RURALES UNIDAS
MALAGA- C/CORDOBA**



0751
MALAGA - C. - CORDOBA