


**PARCEMASA**<sup>®</sup>  
PARQUE CEMENTERIO DE MALAGA, S.A.



Ayuntamiento  
de Málaga

**CUENTAS ANUALES E  
INFORME DE GESTION  
DE LA SOCIEDAD  
PARQUE CEMENTERIO DE MALAGA, S.A.- (PARCEMASA)  
AL 31 DE DICIEMBRE DE 2011**

 D. ANA NAVARRO LUNA 29.739.411-G	 D. MARIO CORTÉS CARBALLO 75.707.072-L	 D. JULIO ANDRADE RUIZ 33.370.152-G	 D. MIGUEL BRIONES ARIACHO 79.218.311-D	 D. LUIS VERDE GORDO 72.803.955-T	 D. ANA ISABEL CEREZO DOMÍNGUEZ 07.953.155-P	 D. M. FRANCISCA MONTIEL TORRES 24.808.184-Q	 D. FRANCISCO J. CONEJO RUEDA 25.689.346-W	 D. PEDRO MORENO BRENES 25.061.750-F
---	---	--	--	--	--	---	---	---



**PARCEMASA**<sup>®</sup>  
PARQUE CEMENTERIO DE MÁLAGA, S.A.



Ayuntamiento  
de Málaga

## INDICE

- Composición del Consejo de Administración de PARCEMASA
- Memoria Abreviada de Actividades de la Entidad Parque Cementerio de Málaga, Sociedad Anónima Unipersonal, correspondiente al ejercicio económico de 2011
  1. Actividad de la empresa
  2. Bases de presentación de las cuentas anuales
  3. Aplicación de resultados
  4. Normas de registro y valoración
  5. Inmovilizado material
  6. Inversiones inmobiliarias
  7. Inmovilizado intangible
  8. Arrendamientos y otras operaciones de naturaleza similar
  9. Instrumentos financieros
  10. Existencias
  11. Moneda extranjera
  12. Situación fiscal
  13. Ingresos y Gastos
  14. Provisiones y contingencias
  15. Información sobre medio ambiente
  16. Retribuciones a largo plazo al personal
  17. Transacciones con pagos basados en instrumentos de patrimonio
  18. Subvenciones, donaciones y legados
  19. Combinaciones de negocios
  20. Negocios conjuntos
  21. Activos no corrientes mantenidos para la venta y operaciones interrumpidas
  22. Hechos posteriores al cierre
  23. Operaciones con partes vinculadas
  24. Otra información
  25. Información segmentada
  26. Información sobre aplazamientos de pago efectuados a proveedores.
- Disposición adicional tercera. Deber de información de la Ley 15/2010, de 5 de julio
- Balance de Situación Abreviado al 31 de Diciembre de 2011
- Cuentas de Pérdidas y Ganancias abreviada al 31 de Diciembre de 2011
- Estado de cambio en el Patrimonio Neto del ejercicio 2011

D<sup>a</sup> ANA  
NAVARRO  
LUNA  
29.739.411-E

D. MARIO  
CORTÉS  
CARBALLO  
75.707.072-L

D. JULIO  
ANDRADE  
RUIZ  
33.370.152-G

D. MIGUEL  
BRIONES  
ARTACHO  
79.218.311-D


D. LUIS  
VERDE  
CERDOY  
26.603.855-T

D<sup>a</sup> ANA ISABEL  
CEREZO  
DOMÍNGUEZ  
07.953.155-P

D<sup>a</sup> M<sup>a</sup> FRANCISCA  
MONTIEL  
TORRES  
24.808.184-Q

D. FRANCISCO J.  
CONEJO  
RUEDA  
25.689.346-W

D. PEDRO  
MORENO  
BRENES  
25.061.750-F



**PARCEMASA**<sup>®</sup>  
PARQUE CEMENTERIO DE MALAGA, S.A.



Ayuntamiento  
de Málaga

**COMPOSICION  
DEL CONSEJO DE ADMINISTRACION  
DE PARCEMASA**

PRESIDENTA Y CONSEJERA  
DELEGADA:  
CONSEJEROS:

D<sup>a</sup>ANA NAVARRO LUNA

D. MARIO CORTES CARBALLO

D. JULIO ANDRADE RUIZ

D. MIGUEL BRIONES ARTACHO

D. LUIS VERDE GODOY

D<sup>a</sup>ANA ISABEL CEREZO DOMÍNGUEZ

D<sup>a</sup>MARIA FRANCISCA MONTEI TORRES


D. FRANCISO JAVIER CONEJO RUEDA


D. PEDRO MORENO BRENES

SECRETARIO CONSEJO:

D. SANTIAGO JIMÉNEZ HERNANDEZ

  
D<sup>a</sup>ANA  
NAVARRO  
LUNA  
29.739.411-G

  
D. MARIO  
CORTÉS  
CARBALLO  
75.707.072-L

  
D. JULIO  
ANDRADE  
RUIZ  
33.370.152-G

  
D. MIGUEL  
BRIONES  
ARTACHO  
79.218.311-D


  
D. LUIS  
VERDE  
GODOY  
25.609.855-T

D<sup>a</sup>ANA ISABEL  
CEREZO  
DOMÍNGUEZ  
07.953.155-P

D<sup>a</sup>M<sup>a</sup> FRANCISCA  
MONTEI  
TORRES  
24.808.184-Q

D. FRANCISCO J.  
CONEJO  
RUEDA  
25.689.346-W

D. PEDRO  
MORENO  
BRENES  
25.061.750-F



**PARCEMASA®**  
PARQUE CEMENTERIO DE MÁLAGA, S.A.



Ayuntamiento  
de Málaga

## DIRECTIVOS

DIRECTOR-GERENTE:	D. FEDERICO SOUVIRÓN GARCÍA
JEFE DE SERVICIOS:	D. FRANCISCO PERALTA GIL
JEFE SERVICIOS TÉCNICOS:	D. FRANCISCO GALVEZ JIMÉNEZ
JEFE PERSONAL – R. ADMÓN.:	D. JORGE SERRA CASTAÑEDA
COORD.CONTAB.E INFORMAT:	Dª PILAR CAMPOS BOMBARELY
PSICÓLOGO-ORIENTADOR:	D. JOSE LUIS CORTES BARBERO
DIRECTORA CEMENTERIO SAN MIGUEL:	Dª. ARACELI GONZALEZ RODRIGUEZ

Dª ANA  
NAVARRO  
LUNA  
29.739.411-G

D. MARIO  
CORTÉS  
CARBALLO  
75.707.072-L

D. JULIO  
ANDRADE  
RUÍZ  
33.370.152-G

D. MIGUEL  
BRIONES  
ARTACHO  
79.218.311-D


D. LUIS  
VERDE  
GODOY  
26.805.855-T

Dª ANA ISABEL  
CEREZO  
DOMÍNGUEZ  
07.953.155-P

Dª Mª FRANCISCA  
MONTIEL  
TORRES  
24.808.184-Q

D. FRANCISCO J.  
CONEJO  
RUEDA  
25.689.346-W

D. PEDRO  
MORENO  
BRENES  
25.061.750-F




**PARCEMASA®**  
PARQUE CEMENTERIO DE MALAGA, S.A.




Ayuntamiento  
de Málaga

**MEMORIA ABREVIADA DE ACTIVIDADES DE LA ENTIDAD  
PARQUE CEMENTERIO DE MALAGA,  
SOCIEDAD ANÓNIMA UNIPERSONAL CORRESPONDIENTE  
AL EJERCICIO DE 2011**

  
D. ANA  
NAVARRO  
LUNA  
29.739.411-C


  
D. MARIO  
CORTÉS  
CARBALLO  
75.707.072-L


  
D. JULIO  
ANDRADE  
RUIZ  
33.370.152-G

  
D. MIGUEL  
BRIONES  
ARTACHO  
79.218.311-D


  
D. LEIS  
VERDE  
GODOY  
26.885.855-T

  
D. ANA ISABEL  
CEREZO  
DOMÍNGUEZ  
07.953.155-P

  
D. M. FRANCISCA  
MONTIEL  
TORRES  
24.808.184-Q

  
D. FRANCISCO J.  
CONEJO  
RUEDA  
25.689.346-W

  
D. PEDRO  
MORENO  
BRENES  
25.061.750-F



**PARCEMASA®**  
PARQUE CEMENTERIO DE MÁLAGA, S.A.



Ayuntamiento  
de Málaga

## 1. ACTIVIDAD DE LA EMPRESA

Parque Cementerio de Málaga, S.A., (PARCEMASA) se constituyó como Sociedad Anónima el 17 de Noviembre de 1986.

Su objeto social se refiere a la prestación del Servicio Público de Cementerio, la Concesión de Derechos Funerarios sobre unidades de enterramiento, conducción y transporte de cadáveres y restos mortales, venta de féretros y demás artículos relacionados con los servicios que presta.

La vida social tenía prevista su extinción para el 31 de Diciembre de 1.999, según escritura de Constitución. Por sesión Plenaria Extraordinaria del Excmo. Ayuntamiento de Málaga de fecha 21 de Diciembre de 1.999, y por sesión de Junta General Universal de la misma fecha se acordó prorrogar la duración de la sociedad hasta el 31 de Diciembre de 2.060.

Se le aplica la Ley de Sociedades de Capital, cuyo texto refundido se aprobó por Real decreto Legislativo 01/2010, de 2 de julio, la Ley de sociedades Anónimas, la Ley de sociedades de Responsabilidad Limitada, Código de Comercio y disposiciones complementarias.

La sociedad forma parte de un grupo en el que se integran todas las sociedades cuyo accionista mayoritario es el Excelentísimo Ayuntamiento de Málaga. Las sociedades que forman parte de este grupo han sido detalladas en la Nota 23 de la presente memoria.

La moneda funcional con la que opera la empresa es el euro.

## 2. BASES DE PRESENTACIÓN DE LAS CUENTAS ANUALES

### 2.1) Imagen Fiel:

Las Cuentas Anuales del ejercicio 2011 adjuntas han sido formuladas por el Consejo de Administración a partir de los registros contables de la Sociedad a 31 de diciembre de 2011 y en ellas se han aplicado los principios contables y criterios de valoración recogidos en el Real Decreto 1514/2007, por el que se aprueba el Plan General de Contabilidad y el resto de disposiciones legales vigentes en materia contable, y

D<sup>a</sup> ANA  
NAVARRO  
LUNA  
29.739.411-C

D<sup>a</sup> MARIO  
CORTÉS  
CARBALLO  
75.707.072-L

D. JULIO  
ANDRADE  
RUIZ  
33.370.152-G

D. MIGUEL  
BRIONES  
ARTACHO  
79.218.311-D


D. LUIS  
VERDE  
GODOY  
26.803.855-T

D<sup>a</sup> ANA ISABEL  
CEREZO  
DOMÍNGUEZ  
07.953.155-P

D<sup>a</sup> M<sup>a</sup> FRANCISCA  
MONTIEL  
TORRES  
24.808.184-Q

D. FRANCISCO J.  
CONEJO  
RUEDA  
25.689.346-W

D. PEDRO  
MORENO  
BRENES  
25.061.750-F



**PARCEMASA**<sup>®</sup>  
PARQUE CEMENTERIO DE MÁLAGA, S.A.



Ayuntamiento  
de Málaga

muestran la imagen fiel del patrimonio, de la situación financiera y de los resultados de la Sociedad, así como la veracidad de los flujos incorporados en el estado de flujos de efectivo.

No existen razones excepcionales por las que, para mostrar la imagen fiel, no se hayan aplicado disposiciones legales en materia contable.

Las Cuentas Anuales adjuntas se someterán a la aprobación por la Junta General Ordinaria de Accionistas, estimándose que serán aprobadas sin modificación alguna.

Las Cuentas Anuales del ejercicio anterior, fueron aprobadas por la Junta General Ordinaria, el 28 de Abril de 2011.

#### 2.2) Principios contables:

Las cuentas anuales se han formulado considerando los principios contables establecidos en el Código de Comercio, y demás normas legales que le son de aplicación.

#### 2.3) Aspectos críticos de la valoración y estimación de la incertidumbre:

Si bien en los Estatutos Sociales se establece una duración de la Sociedad determinada, hasta el año 2060, se considera que la gestión de la empresa tiene prácticamente una duración ilimitada a efectos de formulación de las cuentas anuales, por lo que se han confeccionado bajo el principio de Empresa en funcionamiento.

#### 2.4) Comparación de la Información:

Los Administradores presentan a efectos comparativos, con cada una de las partidas de balance, de la cuenta de pérdidas y ganancias y del estado de cambios del patrimonio neto, además de las cifras correspondientes al ejercicio 2011, las correspondientes al ejercicio anterior.


#### 2.5) Elementos recogidos en otras partidas

No se presentan elementos patrimoniales registrados en dos o más partidas del balance.

#### 2.6) Cambios en criterios contables:

No se han realizado en el ejercicio, ajustes a las cuentas anuales del ejercicio 2011 por cambios de criterios contables.

D <sup>a</sup> ANA NAVARRO LUNA 29.739.411-C	D. MARIO CORTÉS CARBALLO 75.707.072-L	D. JULIO ANDRADE RUIZ 33.370.152-G	D. MIGUEL BRIONES ARTACHO 79.218.311-D	D. LUIS VERDE SODOY 26.803.875-T	D <sup>a</sup> ANA ISABEL CEREZO DOMÍNGUEZ 07.953.155-P	D <sup>a</sup> M <sup>a</sup> FRANCISCA MONTIEL TORRES 24.808.184-Q	D. FRANCISCO J. CONEJO RUEDA 25.689.346-W	D. PEDRO MORENO BRENES 25.061.750-F
---	--	---------------------------------------	---	-------------------------------------	--	--	--	--



2.7) Corrección de errores.

Las cuentas anuales del ejercicio 2011 no incluyen ajustes realizados como consecuencia de errores detectados en el ejercicio.

2.8) Importancia Relativa.

Al determinar la información a desglosar en la presente memoria sobre las diferentes partidas de los estados financieros u otros asuntos, la Sociedad, de acuerdo con el Marco Conceptual del Plan General de Contabilidad, ha tenido en cuenta la importancia relativa en relación con las cuentas anuales del ejercicio 2011.

**3. APLICACIÓN DE RESULTADOS**

a) El Consejo de Administración propondrá a la Junta General de Accionistas la aprobación de la distribución y aplicación de resultados que se indica a continuación:

Base de reparto	Ejercicio 2011	Ejercicio 2010
Saldo de la cuenta de pérdidas y ganancias	27.850,11	19.432,11
Remanente		
Reservas voluntarias		
Otras reservas de libre disposición		
<b>Total</b>	<b>27.850,11</b>	<b>19.432,11</b>

Aplicación	Importe	
A reserva legal		
A reserva por fondo de comercio		
A reservas especiales		
A reservas voluntarias	27.850,11	19.432,11
A dividendos		
A compensación de pérdidas de ejercicios anteriores		
A otros (identificar)		
<b>Total</b>	<b>27.850,11</b>	<b>19.432,11</b>

D<sup>a</sup> ANA NAVARRO LUNA  
29.739.411-C

D<sup>a</sup> MARIO CORTÉS CARBALLO  
75.707.072-L

D. JULIO ANDRADE RUIZ  
33.370.152-G

D. MIGUEL BRIONES ARTACHO  
79.218.311-D

D. LUIS VERDE GODOY  
26.803.895-T


D<sup>a</sup> ANA ISABEL CEREZO DOMÍNGUEZ  
07.953.155-P

D<sup>a</sup> M<sup>a</sup> FRANCISCA MONTIEL TORRES  
24.808.184-Q

D. FRANCISCO J. CONEJO RUEDA  
25.689.346-W

D. PEDRO MORENO BRENES  
25.061.750-F





b) Las limitaciones para la distribución de dividendos que afectan a la Sociedad son las que marca la ley, en virtud de la cual no se podrán distribuir beneficios hasta que el activo intangible esté totalmente amortizado o, existan reservas disponibles cuyo saldo sea como mínimo igual a los saldos no amortizados.

Durante el ejercicio no se repartieron dividendos a cuenta.

c) La Sociedad está obligada a destinar el 10% de los beneficios del ejercicio a la constitución de la reserva legal, hasta que ésta alcance, al menos, el 20% del capital social. Esta reserva, mientras no supere el límite del 20% del capital social, no es distribuible a los accionistas.


Una vez cubiertas las atenciones previstas por la Ley o los estatutos, sólo podrán repartirse dividendos con cargo al beneficio del ejercicio, o a reservas de libre disposición, si:

- Se han cubierto las atenciones previstas por la ley o los estatutos
- El valor del patrimonio neto no es o, a consecuencia del reparto, no resulta ser inferior al capital social. A estos efectos, los beneficios imputados directamente al patrimonio neto no podrán ser objeto de distribución, directa ni indirecta. Si existieran pérdidas de ejercicios anteriores que hicieran que ese valor del patrimonio neto de la Sociedad fuera inferior a la cifra del capital social, el beneficio se destinará a la compensación de estas pérdidas.

Se prohíbe igualmente toda distribución de beneficios a menos que el importe de las reservas disponibles sea, como mínimo, igual al importe de los gastos de investigación y desarrollo y el fondo de comercio y no existen reservas disponibles por un importe equivalente a los saldos pendientes de amortizar de las cuentas anteriores.

En cualquier caso, debe dotarse una reserva indisponible equivalente al fondo de comercio que aparece en el activo del balance, destinándose a tal efecto una cifra del beneficio que represente, al menos, un cinco por ciento del importe del citado fondo de comercio. Si no existiera beneficio, o éste fuera insuficiente, se emplearán reservas de libre disposición.

D <sup>a</sup> ANA NAVARRO LUNA 29.739.411-C	D <sup>a</sup> MARIO CORTÉS CARBALLO 75.707.072-L	D. JÚLIO ANDRADE RUIZ 33.370.152-G	D. MIGUEL BRIONES ARTACHO 79.218.311-D	D. LUIS VELEZ GODOY 24.803.855-T	D <sup>a</sup> ANA ISABEL CEREZO DOMÍNGUEZ 07.953.155-P	D <sup>a</sup> M <sup>a</sup> FRANCISCA MONTIEL TORRES 24.808.184-Q	D. FRANCISCO J. CONEJO RUEDA 25.689.346-W	D. PEDRO MORENO BRENES 25.061.750-F
---	--	---	---	---	--	--	--	--



#### 4. NORMAS DE REGISTRO Y VALORACION

Los criterios contables aplicados en relación con las diferentes partidas, son las siguientes:

##### 4.1 INMOVILIZADO INTANGIBLE

El inmovilizado intangible se reconoce inicialmente por su coste de adquisición y, posteriormente, se valora a su coste, minorado por la correspondiente amortización acumulada calculada en función de su vida útil y de las pérdidas por deterioro que, en su caso, haya experimentado. Los activos intangibles con vida útil indefinida no se amortizan, pero se someten, al menos una vez al año, al test de deterioro.

La Sociedad reconoce contablemente cualquier pérdida que haya podido producirse en el valor registrado de estos activos con origen en su deterioro, utilizándose como contrapartida el epígrafe "Pérdidas netas por deterioro" de la cuenta de pérdidas y ganancias.

- Concesión Administrativa valorada en la constitución de la sociedad, cuyo término se estimó en el año 1999, se amortizó durante el periodo referido.

Por la Ilma. Junta de Gobierno Local, en su sesión extraordinaria y urgente celebrada el 26 de Julio de 2004, se adoptó el acuerdo de aprobar la actualización del valor de la Concesión Administrativa de Parcemasa que se ha evaluado en 3.196.076,00€, que cubre su duración hasta 2060 fijada en sus Estatutos Sociales.

Dicha Concesión Administrativa se amortizará en el periodo comprendido en 2004 y 2060, lo que supone un porcentaje anual del 1,77251%.

- Aplicaciones Informáticas, están valoradas a sus costes de adquisición.

Se amortizará dentro del plazo de 5 años, contados desde la finalización de la elaboración de las aplicaciones y su puesta en funcionamiento.

  
D. ANA  
NAVARRO  
LUNA  
29.739.411-C

  
D. MARIO  
CORTÉS  
CARBALLO  
75.707.072-L

  
D. JULIO  
ANDRADE  
RUIZ  
33.370.152-G

  
D. MIGUEL  
BRIÓNES  
ARTACHO  
79.218.811-D


  
D. LUIS  
VERDE  
GODOY  
36.803.655-T

D. ANA ISABEL  
CEREZO  
DOMÍNGUEZ  
07.953.155-P

D. M. FRANCISCA  
MONTIEL  
TORRES  
24.808.184-Q

D. FRANCISCO J.  
CONEJO  
RUEDA  
25.689.346-W

D. PEDRO  
MORENO  
BRENES  
25.061.750-F



## 4.2 INMOVILIZADO MATERIAL

### Valoración

El inmovilizado material se encuentra valorado a su coste de adquisición, neto de su correspondiente amortización acumulada y las pérdidas por deterioro que hayan experimentado. Adicionalmente al precio pagado por la adquisición de cada elemento, el coste también incluiría los gastos financieros devengados durante el periodo de construcción que fueran directamente atribuibles a la adquisición o fabricación del activo siempre que requirieran un período de tiempo superior a un año para estar en condiciones de uso.

Las sustituciones o renovaciones de elementos completos, los costes de ampliación, modernización o mejora que aumentan la vida útil del bien objeto, su productividad, o su capacidad económica, se contabilizan como mayor importe del inmovilizado material, con el consiguiente retiro contable de los elementos sustituidos o renovados.

Los bienes afectos a la Actualización de Balances a 31 de Diciembre de 1.996, están signados a su valor actualizado, según Real Decreto-Ley 7/1996 de 7 de Junio.

Las reparaciones que no representan una ampliación de la vida útil y los gastos de mantenimiento son cargados directamente a la cuenta de Pérdidas y Ganancias y ajustes. Los costes de ampliación o mejora que dan lugar a una mayor duración del bien son capitalizados como mayor valor del mismo.

La dotación anual a la Amortización se calcula por el método lineal en función de los coeficientes aprobados por el Ministerio de Economía y Hacienda.

D<sup>a</sup> ANA  
NAVARRO  
LUNA  
29.739.411-C

D<sup>a</sup> MARIO  
CORTÉS  
CARBALLO  
75.707.072-L

D. JULIO  
ANDRADE  
RUIZ  
33.370.152-G

D. MIGUEL  
BRIONES  
ARTACHO  
79.218.311-D


D. LUIS  
VERDE  
GODOY  
26.803.855-T

D<sup>a</sup> ANA ISABEL  
CEREZO  
DOMÍNGUEZ  
07.953.155-P

D<sup>a</sup> M<sup>a</sup> FRANCISCA  
MONTIEL  
TORRES  
24.808.184-Q

D. FRANCISCO J.  
CONEJO  
RUEDA  
25.689.346-W

D. PEDRO  
MORENO  
BRENES  
25.061.750-F





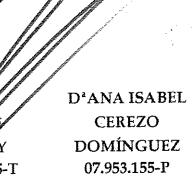
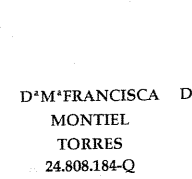




	Años	Porcentaje
Urbanización General	30	3,33%
Obra Civil :		
- General	75	1,33%
- Tanatosala	50	2%
- Crematorio	50	2%
Fontanería	25	4%
Electricidad	25	4%
Aire Acondicionado	18	5,55%
Detectores incendios	18	5,55%
Telefonía	15	6,66%
Circuito cerrado TV	15	6,66%
Megafonía	15	6,66%
Circuito ordenadores	15	6,66%
Especiales	15	6,66%
Instalaciones	15	6,66%
Maquinaria	15	6,66%
Utillaje	15	6,66%
Mobiliario	15	6,66%
Unidades Enterramiento	50	2%
Elementos transporte	12	8,33%
Equipos Informáticos	10	10%

Dada la naturaleza, actividad y limitación temporal de la Empresa no se prevé que se produzca coste de desmantelamiento ó retiro.

Durante el ejercicio 2011, la sociedad ha usado como sistema de financiación el Contrato de Arrendamiento Financiero para la adquisición de 3 nuevos cuadros eléctricos en los hornos crematorios (informatización).

En el ejercicio 2011 la Sociedad no ha registrado pérdidas por deterioro de los inmovilizados materiales.

D. ANA  
NAVARRO  
LUNA  
29.739.411-G

D. MARIO  
CORTÉS  
CARBALLO  
75.707.072-L

D. JULIO  
ANDRADE  
RUIZ  
33.370.152-G

D. MIGUEL  
BRIONES  
ARTACHO  
79.218.311-D

D. LUIS  
VERDE  
SOTOY  
26.803.855-T

D. ANA ISABEL  
CEREZO  
DOMÍNGUEZ  
07.953.155-P

D. M. FRANCISCA  
MONTIEL  
TORRES  
24.808.184-Q

D. FRANCISCO J.  
CONEJO  
RUEDA  
25.689.346-W

D. PEDRO  
MORENO  
BRENES  
25.061.750-F

#### 4.3 INVERSIONES INMOBILIARIAS

Son aquellos activos (edificios y terrenos) destinados a la obtención de rentas mediante su explotación de alquiler. Los criterios de valoración son los mismos criterios señalados para el inmovilizado material.

Esta Empresa dada su naturaleza y actividad no posee terrenos ni construcciones que puedan ser calificadas como inversiones inmobiliarias.


#### 4.4 ARRENDAMIENTOS

Los activos arrendados a terceros bajo contratos de arrendamiento operativo se presentan de acuerdo a la naturaleza de los mismos resultando de aplicación los principios contables que se desarrollan en los apartados de inmovilizado material e inmaterial. Los ingresos procedentes de los arrendamientos operativos, netos de los incentivos concedidos, se reconocen como ingresos de forma lineal a lo largo del plazo de arrendamiento, salvo que resulte más representativa otra base sistemática de reparto por reflejar más adecuadamente el patrón temporal de consumo de los beneficios derivados del uso del activo arrendado.

Los arrendamientos se clasifican como arrendamientos financieros siempre que de las condiciones de los mismos se deduzca que se transfieren al arrendatario sustancialmente los riesgos y beneficios inherentes a la propiedad del activo objeto del contrato. Los demás arrendamientos se clasifican como arrendamientos operativos.

La normativa vigente establece que el coste de los bienes arrendados se contabilizará en el balance de situación según la naturaleza del bien objeto del contrato y, simultáneamente, un pasivo por el mismo importe. Este importe será el menor entre el valor razonable del bien arrendado y el valor actual al inicio del arrendamiento de las cantidades mínimas acordadas, incluida la opción de compra, cuando no existan dudas razonables sobre su ejercicio. No se incluirán en su cálculo las cuotas de carácter contingente, el coste de los servicios y los impuestos repercutibles por el arrendador.

 D. ANA NAVARRO 29.739.411-C	 D. MARIO CORTÉS CARBALLO 75.707.072-L	 D. JULIO ANDRADE RUIZ 33.370.152-G	 D. MIGUEL BRIONES ARTACHO 79.218.311-D	 D. LUIS VERDE GODOY 28.903.885-T	 D. ANA ISABEL CEREZO DOMÍNGUEZ 07.953.155-P	 D. M. FRANCISCA MONTIEL TORRES 24.808.184-Q	 D. FRANCISCO J. CONEJO RUEDA 25.689.346-W	 D. PEDRO MORENO BRENES 25.061.750-F
---	---	--	--	--	---	--	---	---



**PARCEMASA®**  
PARQUE CEMENTERIO DE MALAGA, S.A.



Ayuntamiento  
de Málaga

Los activos registrados por este tipo de operaciones se amortizan con criterios similares a los aplicados al conjunto de los activos materiales, atendiendo a su naturaleza.

Los contratos de arrendamiento financiero han sido incorporados directamente como activo de la Sociedad y se hace figurar en el pasivo la deuda existente con el acreedor. Los intereses se incorporan directamente como gastos a medida que se van liquidando las cuotas correspondientes. La Sociedad dispone de un único activo con contrato de arrendamiento financiero: cuadro eléctrico del horno crematorio.

En las operaciones de arrendamiento operativo, la propiedad del bien arrendado y sustancialmente todos los riesgos y ventajas que recaen sobre el bien, permanecen en el arrendador.

Cuando la Sociedad actúa como arrendatario, los gastos del arrendamiento se cargan linealmente a la cuenta de pérdidas y ganancias en función de los acuerdos y de la vida del contrato.

Para aquellos inmovilizados arrendados a la Sociedad.


Los activos adquiridos mediante arrendamiento financiero se registran de acuerdo con su naturaleza, por el menor entre el valor razonable del activo y el valor actual al inicio del arrendamiento de los pagos mínimos acordados, contabilizándose un pasivo financiero por el mismo importe. Los pagos por el arrendamiento se distribuyen entre los gastos financieros y la reducción del pasivo. A los activos se les aplican los mismos criterios de amortización, deterioro y baja que al resto de activos de su naturaleza.

Los pagos por arrendamientos operativos se registran como gastos en la cuenta de pérdidas y ganancias cuando se devengan.

En aquellos inmovilizados que la sociedad arrienda a terceros:

Los ingresos derivados de los arrendamientos operativos se registran en la cuenta de pérdidas y ganancias cuando se devengan. Los costes directos imputables al contrato se incluyen como mayor valor del activo arrendado y se reconocen como gasto durante el plazo del contrato, aplicando el mismo criterio utilizado para el reconocimiento de los ingresos del arrendamiento.

D. ANA NAVARRO LUNA 29.739.411-C	D. MARIO CORTES CARBALLO 73.707.072-L	D. JULIO ANDRADE RUIZ 33.370.152-G	D. MIGUEL BRIONES ARTACHO 79.218.311-D	D. LUIS VERDE GODOY 26.803.855-T	D. ANA ISABEL CEREZO DOMÍNGUEZ 07.953.155-P	D. M. FRANCISCA MONTIEL TORRES 24.808.184-Q	D. FRANCISCO J. CONEJO RUEDA 25.689.346-W	D. PEDRO MORENO BRENES 25.061.750-F
---	--	---	---	---	--	--	--	--



#### 4.5 PERMUTAS:

En las permutas de carácter comercial, se valora el inmovilizado material recibido por el valor razonable del activo entregado más las contrapartidas monetarias que se han entregado a cambio salvo que se tenga una evidencia más clara del valor razonable del activo recibido y con el límite de este último.

Se ha considerado una permuta de carácter comercial cuando:

El riesgo, calendario e importe de los flujos de efectivo del inmovilizado recibido difiere de la configuración de los flujos de efectivo del activo entregado; o

El valor actual de los flujos de efectivo después de impuestos de las actividades de la Sociedad afectadas por la permuta, se ve modificado como consecuencia de la permuta.

Cuando la permuta no tenga carácter comercial o cuando no pueda obtenerse una estimación fiable del valor razonable de los elementos que intervienen en la operación, el inmovilizado material recibido se valora por el valor contable del bien entregado más, en su caso, las contrapartidas monetarias que se hubieran entregado a cambio, con el límite, cuando esté disponible, del valor razonable del inmovilizado recibido si éste fuera menor.

#### 4.6 INSTRUMENTOS FINANCIEROS

##### 4.6.1 Calificación y valoración de activos financieros

Los activos financieros, a efectos de su valoración, se clasifican en las siguientes categorías:

- Préstamos y partidas a cobrar: corresponden a créditos comerciales originados por operaciones de tráfico o a créditos por operaciones no comerciales, que no siendo instrumentos de patrimonio ni derivados, no tienen origen comercial, cuyos cobros son de cuantía determinada o determinable y que no se negocian en un mercado activo. Inicialmente se valoran por su valor razonable y posteriormente se valoran por su coste

D. ANA  
NAVARRO  
LUNA  
29.739.411-G

D. MARIO  
CORTÉS  
CARBALLO  
75.707.072-L

D. JULIO  
ANDRADE  
RUIZ  
33.370.152-G

D. MIGUEL  
BRIONES  
ARTACHO  
79.218.311-D

D. LUIS  
VERDE  
GODOY  
26.803.855-T

D. ANA ISABEL  
CEREZO  
DOMÍNGUEZ  
07.953.155-P

D. M. FRANCISCA  
MONTIEL  
TORRES  
24.808.184-Q

D. FRANCISCO J.  
CONEJO  
RUEDA  
25.689.346-W

D. PEDRO  
MORENO  
BRENES  
25.061.750-F


amortizado, contabilizando en la cuenta de pérdidas y ganancias los intereses devengados calculados aplicando el método del tipo de interés efectivo. Los créditos por operaciones comerciales con vencimiento no superior a un año y sin tipo de interés contractual, así como los anticipos y créditos al personal, los dividendos a cobrar y los desembolsos exigidos sobre instrumentos de patrimonio, cuyo importe se espera recibir en el corto plazo, se valoran inicialmente y posteriormente por su valor nominal cuando el efecto de no actualizar los flujos de efectivo no es significativo. Cuando existe evidencia objetiva de que el valor de un crédito, comercial o no comercial, se ha deteriorado como resultado de uno o más eventos que hayan ocurrido después de su reconocimiento inicial y que ocasionen una reducción o retraso en los flujos de efectivo estimados futuros se efectúan las correcciones valorativas por deterioro necesarias reconociéndose como un gasto en la cuenta de pérdidas y ganancias.

- Inversiones mantenidas hasta el vencimiento: corresponden a valores representativos de deuda, con una fecha de vencimiento fijada, cobros de cuantía determinada o determinable, que se negocien en un mercado activo y que la empresa tenga la intención efectiva y la capacidad de conservarlos hasta su vencimiento. Inicialmente se valoraran por su valor razonable y posteriormente se valoran por su coste amortizado, contabilizando en la cuenta de pérdidas y ganancias los intereses devengados calculados aplicando el método del tipo de interés efectivo. Cuando existe evidencia objetiva de que el valor de una inversión se ha deteriorado como resultado de uno o más eventos que hayan ocurrido después de su reconocimiento inicial y que ocasionen una reducción o retraso en los flujos de efectivo estimados futuros se efectúan las correcciones valorativas por deterioro necesarias reconociéndose como un gasto en la cuenta de pérdidas y ganancias.

- Activos financieros mantenidos para negociar: corresponden a activos financieros que se tienen para negociar, adquiridos con el propósito de venderlos en el corto plazo. Tanto inicialmente como posteriormente se valoraran por su valor razonable, imputándose los cambios que se produzcan en dicho valor razonable en la cuenta de pérdidas y ganancias. Los costes de transacción se reconocen en la cuenta de pérdidas y ganancias.

 D. ANA NAVARRO LUNA 29.739.411-C	 D. MARIO CORTÉS CARBALLO 75.707.072-L	 D. JULIO ANDRADE RUIZ 33.370.152-G	 D. MIGUEL BRIONES ARTACHO 79.218.311-D	 D. LUIS VÉRDE GODOY 25.003.855-T	D. ANA ISABEL CEREZO DOMÍNGUEZ 07.953.155-P	D. M. FRANCISCA MONTIEL TORRES 24.808.184-Q	D. FRANCISCO J. CONEJO RUEDA 25.689.346-W	D. PEDRO MORENO BRENES 25.061.750-F
---	---	--	--	--	--	--	--	--





- Otros activos financieros a valor razonable con cambios en la cuenta de pérdidas y ganancias: en esta categoría se incluyen los activos financieros híbridos. Tanto inicialmente como posteriormente se valoraran por su valor razonable, imputándose los cambios que se produzcan en dicho valor razonable en la cuenta de pérdidas y ganancias. Los costes de transacción se reconocen en la cuenta de pérdidas y ganancias. La Sociedad no ha designado en el momento de su reconocimiento inicial ningún activo financiero en esta categoría

- Inversiones en el patrimonio de empresas del grupo, multigrupo y asociadas: Las inversiones en el patrimonio de empresas del grupo, multigrupo y asociadas tanto inicialmente como posteriormente se valorarán al coste, minorado, en su caso, por el importe acumulado de las correcciones valorativas por deterioro. Dicha corrección valorativa se cuantifica como la diferencia entre su valor en libros y el importe recuperable. Salvo mejor evidencia del importe recuperable de las inversiones, en la estimación del deterioro de esta clase de activos se toma en consideración el patrimonio neto de la entidad participada, corregido en las plusvalías tácitas existentes en la fecha de la valoración. Las correcciones valorativas por deterioro y, en su caso, su reversión, se registran como un gasto o un ingreso, respectivamente, en la cuenta de pérdidas y ganancias. La reversión del deterioro tiene como límite el valor original en libros de la inversión. Los dividendos devengados con posterioridad al momento de la adquisición se reconocen como ingresos en la cuenta de pérdidas y ganancias cuando se declara el derecho a recibirlos.

- Activos financieros disponibles para la venta: en esta categoría se incluyen los valores representativos de deuda e instrumentos de patrimonio de otras empresas que no se han clasificado en ninguna de las categorías anteriores. Tanto inicialmente como posteriormente se valoraran por su valor razonable, registrándose los cambios que se produzcan en dicho valor razonable en el patrimonio neto, hasta que el activo financiero cause baja del balance o se deteriore, momento en que el importe así reconocido, se imputa a la cuenta de pérdidas y ganancias. Las correcciones valorativas por deterioro del valor se registran en la cuenta de pérdidas y ganancias. Los costes de transacción se reconocen en la valoración inicial dentro del valor razonable.

D. ANA  
NAVARRO  
LUNA  
29.739.411-C

D. MARIO  
CORTÉS  
CARBALLO  
75.707.072-L

D. JULIO  
ANDRADE  
RUIZ  
33.370.152-G

D. MIGUEL  
BRIONES  
ARTACHO  
79.218.311-D


D. DAIS  
VERDE  
GONZÁLEZ  
26.903.955-T

D. ANA ISABEL  
CEREZO  
DOMÍNGUEZ  
07.953.155-P

D. M. FRANCISCA  
MONTIEL  
TORRES  
24.808.184-Q

D. FRANCISCO J.  
CONEJO  
RUEDA  
25.689.346-W

D. PEDRO  
MORENO  
BRENES  
25.061.750-F



**PARCEMASA®**  
PARQUE CEMENTERIO DE MALAGA, S.A.



Ayuntamiento  
de Málaga

4.6.2. Los pasivos financieros, a efectos de su valoración, se clasifican en las siguientes categorías:

- Débitos y partidas a pagar: corresponden a débitos comerciales originados por operaciones de tráfico o a débitos por operaciones no comerciales, que no siendo instrumentos derivados, no tienen origen comercial. Inicialmente se valoran por su valor razonable y posteriormente se valoran por su coste amortizado, contabilizando en la cuenta de pérdidas y ganancias los intereses devengados calculados aplicando el método del tipo de interés efectivo. Los débitos por operaciones comerciales con vencimiento no superior a un año y sin tipo de interés contractual, así como los desembolsos exigidos por terceros sobre participaciones, cuyo importe se espera pagar en el corto plazo, se valoran inicialmente y posteriormente por su valor nominal cuando el efecto de no actualizar los flujos de efectivo no es significativo.

- Pasivo financieros mantenidos para negociar: corresponden a pasivos financieros que se emiten con el propósito de readquirirlos en el corto plazo, o formen parte de una cartera de instrumentos financieros identificados y gestionados conjuntamente con el objetivo de obtener ganancias en el corto plazo o que sean instrumentos financieros derivados. Tanto inicialmente como posteriormente se valoraran por su valor razonable, imputándose los cambios que se produzcan en dicho valor razonable en la cuenta de pérdidas y ganancias.

- Otros pasivos financieros a valor razonable con cambios en la cuenta de pérdidas y ganancias: en esta categoría se incluyen los pasivos financieros híbridos. Tanto inicialmente como posteriormente se valoraran por su valor razonable, imputándose los cambios que se produzcan en dicho valor razonable en la cuenta de pérdidas y ganancias. La Sociedad no ha designado en el momento de su reconocimiento inicial ningún pasivo financiero en esta categoría.

Valor razonable.

D. ANA  
NAVARRO  
LUNA  
29.739.411-C

D. MARIO  
CORTÉS  
CARBALLO  
75.707.072-L

D. JULIO  
ANDRADE  
RUIZ  
33.370.152-G

D. MIGUEL  
BRIONES  
ARTACHO  
79.218.311-D


D. LUIS  
VERDE  
CODOY  
6.803.855-T

D. ANA ISABEL  
CEREZO  
DOMÍNGUEZ  
07.953.155-P

D. M. FRANCISCA  
MONTIEL  
TORRES  
24.808.184-Q

D. FRANCISCO J.  
CONEJO  
RUEDA  
25.689.346-W

D. PEDRO  
MORENO  
BRENES  
25.061.750-F



El valor razonable es el importe por el que puede ser intercambiado un activo o liquidado un pasivo, entre partes interesadas y debidamente informadas, que realicen una transacción en condiciones de independencia mutua.

Con carácter general, en la valoración de instrumentos financieros valorados a valor razonable, la Sociedad calcula éste por referencia a un valor fiable de mercado, constituyendo el precio cotizado en un mercado activo la mejor referencia de dicho valor razonable. Para aquellos instrumentos respecto de los cuales no exista un mercado activo, el valor razonable se obtiene, en su caso, mediante la aplicación de modelos y técnicas de valoración.

Se asume que el valor en libros de los créditos y débitos por operaciones comerciales se aproxima a su valor razonable.

#### 4.6.3. Baja de activos y pasivos financieros


La Sociedad da de baja un activo financiero, o parte del mismo, cuando expiran o se han cedido los derechos contractuales sobre los flujos de efectivo del activo financiero, habiéndose transferido de manera sustancial los riesgos y beneficios inherentes a su propiedad. Cuando el activo financiero se da de baja, la diferencia entre la contraprestación recibida neta de los costes de transacción atribuibles y el valor en libros del activo financiero, más cualquier importe acumulado que se hubiera reconocido directamente en el patrimonio neto, determina la ganancia o la pérdida surgida al dar de baja dicho activo, y forma parte del resultado del ejercicio en que ésta se produce.

La Sociedad da de baja un pasivo financiero cuando la obligación se ha extinguido. La diferencia entre el valor en libros del pasivo financiero o de la parte del mismo que se ha dado de baja y la contraprestación pagada incluidos los costes de transacción atribuibles, se reconoce en la cuenta de pérdidas y ganancias del ejercicio en que tiene lugar.

#### 4.7 COBERTURAS CONTABLES

Los contratos suscritos de permuta financiera para cubrir riesgos de financiación a tipo de interés variable designados formalmente como coberturas contables de flujos de efectivo se valoraran por su valor razonable. La parte de la ganancia o la pérdida del instrumento de cobertura que se ha determinado como cobertura eficaz, se reconoce

D <sup>A</sup> ANA NAVARRO LUNA 29.739.411-C	D <sup>M</sup> MARIO CORTÉS CARBALLO 75.707.072-L	D <sup>F</sup> JULIO ANDRADE RUIZ 33.370.152-G	D <sup>M</sup> MIGUEL BRIONES ARTACHO 79.218.311-D	D <sup>F</sup> LUIS VERDE GÓDY 26.803.855-T	D <sup>A</sup> ANA ISABEL CEREZO DOMÍNGUEZ 07.953.155-P	D <sup>M</sup> FRANCISCA MONTIEL TORRES 24.808.184-Q	D <sup>F</sup> FRANCISCO J. CONEJO RUEDA 25.689.346-W	D <sup>F</sup> PEDRO MORENO BRENES 25.061.750-F
---	--	---	---	--	--	---	--	--



transitoriamente en el patrimonio neto, imputándose a la cuenta de pérdidas y ganancias en el ejercicio o ejercicios en los que la operación cubierta prevista afecta al resultado.

#### 4.8 EXISTENCIAS

Los bienes y servicios comprendidos en este epígrafe se valoran por su coste, ya sea el precio de adquisición o costes de producción. Los impuestos indirectos que gravan las existencias sólo se incluirán en el precio de adquisición coste de producción cuando no sean recuperables directamente por la Hacienda Pública.

En las existencias que necesiten un periodo superior a un año para estar en condiciones de ser vendidas, se incluirán en el precio de adquisición o coste de producción los gastos financieros.

Los anticipos a proveedores a cuenta de suministros futuros de existencias se valorarán por su coste.

Cuando el valor neto realizable de las existencias es inferior a su precio de adquisición o a su coste de producción, se efectúan las oportunas correcciones valorativas reconociéndolas como un gasto en la cuenta de pérdidas y ganancias. En el momento en el que las circunstancias que causan la corrección del valor de las existencias dejan de existir, el importe de la corrección es objeto de reversión reconociéndolo como un ingreso en la cuenta de pérdidas y ganancias.

#### Correcciones valorativas

Dado el escaso volumen y la composición de las existencias no procede las correcciones valorativas por deterioro.

#### 4.9. TRANSACCIONES EN MONEDA EXTRANJERA

La sociedad no realiza operaciones en moneda extranjera.

#### 4.10 IMPUESTO SOBRE BENEFICIOS

Se calcula en función del Resultado del ejercicio, considerando el Resultado Fiscal (Base Imponible del Impuesto), igual al Resultado Contable, corregido en el importe

D<sup>a</sup> ANA  
NAVARRO  
LUNA  
29.739.411-C

D<sup>a</sup> MARIO  
CORTÉS  
CARBALLO  
75.707.072-L

D. JULIO  
ANDRADE  
RUIZ  
33.370.152-G

D. MIGUEL  
BRIONES  
ARTACHO  
79.218.311-D


D. LUIS  
VERDE  
GODOY  
26.863.855-T

D<sup>a</sup> ANA ISABEL  
CEREZO  
DOMÍNGUEZ  
07.953.155-P

D<sup>a</sup> M<sup>a</sup> FRANCISCA  
MONTIEL  
TORRES  
24.808.184-Q

D. FRANCISCO J.  
CONEJO  
RUEDA  
25.689.346-W

D. PEDRO  
MORENO  
BRENES  
25.061.750-F



**PARCEMASA®**  
PARQUE CEMENTERIO DE MALAGA, S.A.



Ayuntamiento  
de Málaga

correspondiente de ajustes por diferencias temporarias, no existiendo otras diferencias a efectos de determinar el Impuesto sobre Sociedades devengado en el ejercicio.

En respuesta a consulta vinculada realizada por la Empresa en fecha 15 de abril de 2004 y respuesta recibida de la Dirección General de Tributos de fecha 28 de abril de 2005, la Agencia Tributaria, aprobó la Bonificación del 99% de la Cuota devengada por las operaciones propias de la actividad de Servicios Funerarios.

Los activos y pasivos por impuestos diferidos, proceden de las diferencias temporarias definidas como los importes que se prevén pagaderos o recuperables en el futuro y que derivan de la diferencia entre el valor en libros de los activos y pasivos y su base fiscal. Dichos importes se registran aplicando a la diferencia temporaria el tipo de gravamen al que se espera recuperarlos o liquidarlos.

Los activos por impuestos diferidos surgen, igualmente, como consecuencia de las bases imponibles negativas pendientes de compensar y de los créditos por deducciones fiscales generadas y no aplicadas.

Se reconoce el correspondiente pasivo por impuestos diferidos para todas las diferencias temporarias imponibles, salvo que la diferencia temporaria se derive del reconocimiento inicial de un fondo de comercio o del reconocimiento inicial en una transacción que no es una combinación de negocios de otros activos y pasivos en una operación que en el momento de su realización, no afecte ni al resultado fiscal ni contable.

Por su parte, los activos por impuestos diferidos, identificados con diferencias temporarias deducibles, solo se reconocen en el caso de que se considere probable que la Sociedad va a tener en el futuro suficientes ganancias fiscales contra las que poder hacerlos efectivos y no procedan del reconocimiento inicial de otros activos y pasivos en una operación que no sea una combinación de negocios y que no afecta ni al resultado fiscal ni al resultado contable. El resto de activos por impuestos diferidos (bases imponibles negativas y deducciones pendientes de compensar) solamente se reconocen en el caso de que se considere probable que la Sociedad vaya a tener en el futuro suficientes ganancias fiscales contra las que poder hacerlos efectivos.

D. ANA  
NAVARRO  
LUÑA  
29.739.411-C

D. MARIÓ  
CORTÉS  
CARBALLO  
75.707.072-L

D. JULIO  
ANDRADE  
RUIZ  
33.370.152-G

D. MIGUEL  
BRIONES  
ARTACHO  
79.218.311-D


D. LUIS  
VERDE  
GODOY  
26.803.655-T

D. ANA ISABEL  
CEREZO  
DOMÍNGUEZ  
07.953.155-P

D. M. FRANCISCA  
MONTIEL  
TORRES  
24.808.184-Q

D. FRANCISCO J.  
CONEJO  
RUEDA  
25.689.346-W

D. PEDRO  
MORENO  
BRENES  
25.061.750-F



Con ocasión de cada cierre contable, se revisan los impuestos diferidos registrados (tanto activos como pasivos) con objeto de comprobar que se mantienen vigentes, efectuándose las oportunas correcciones a los mismos, de acuerdo con los resultados de los análisis realizados.

El gasto o el ingreso por impuesto diferido se corresponde con el reconocimiento y la cancelación de los pasivos y activos por impuesto diferido, así como, en su caso, por el reconocimiento e imputación a la cuenta de pérdidas y ganancias del ingreso directamente imputado al patrimonio neto que pueda resultar de la contabilización de aquellas deducciones y otras ventajas fiscales que tengan la naturaleza económica de subvención.

#### 4.11 INGRESOS Y GASTOS

Los ingresos y gastos se imputan en función del criterio del devengo, cuando se produce la corriente de bienes y servicios que los mismos representan y con independencia del momento en que se produzca la corriente monetaria o financiera derivada de ellos.

Siguiendo el principio de prudencia valorativa, la Sociedad únicamente contabiliza los ingresos realizados a la fecha del cierre del ejercicio, en tanto que los riesgos previsibles y las pérdidas, aún eventuales, se contabilizan tan pronto son conocidas.

El resultado del ejercicio estará constituido por los ingresos de dicho periodo menos los gastos del mismo realizados para la obtención de aquellos, en virtud del principio contable de correlación de ingresos y gastos.

Los ingresos correspondientes a las adjudicaciones de concesiones sobre las unidades de enterramientos se imputan por su importe total al ejercicio que se contratan.

En relación con las prestaciones de servicios realizadas por la Empresa el criterio utilizado equivale a la aplicación de las tarifas establecidas por el Excmo. Ayuntamiento de Málaga.

Los ingresos por intereses se devengan siguiendo un criterio financiero temporal, en función del principal pendiente de cobro y el tipo de interés efectivo aplicable, que es el

D. ANA  
AVARRO  
LUNA  
29.739.411-G

D. MARIO  
CORTES  
CABALLO  
75.707.072-L

D. JULIO  
ANDRADE  
RUIZ  
33.370.152-G

D. MIGUEL  
BRIONES  
ARTACHO  
79.218.311-D

D. LUIS  
VERDE  
CODOY  
25.603.855-T

D. ANA ISABEL  
CEREZO  
DOMÍNGUEZ  
07.953.155-P

D. M. FRANCISCA  
MONTIEL  
TORRES  
24.808.184-Q

D. FRANCISCO J.  
CONEJO  
RUEDA  
25.689.346-W

D. PEDRO  
MORENO  
BRENES  
25.061.750-F

tipo que iguala exactamente los futuros recibos en efectivo estimados a lo largo de la vida prevista del activo financiero con el importe en libros neto de dicho activo.

#### 4.12 PROVISIONES Y CONTINGENCIAS

Las obligaciones existentes a la fecha del balance de situación surgidas como consecuencia de sucesos pasados de los que pueden derivarse perjuicios patrimoniales para la Sociedad cuyo importe y momento de cancelación son indeterminados se registran en el balance de situación como provisiones por el valor actual del importe más probable que se estima que la Sociedad tendrá que desembolsar para cancelar la obligación.

La compensación a recibir de un tercero en el momento de liquidar la obligación, no supone una minoración del importe de la deuda, sin perjuicio del reconocimiento en el activo de la Sociedad del correspondiente derecho de cobro, siempre que no existan dudas de que dicho reembolso será percibido, registrándose dicho activo por un importe no superior de la obligación registrada contablemente.

#### 4.13 ELEMENTOS PATRIMONIALES DE NATURALEZA MEDIOAMBIENTAL.


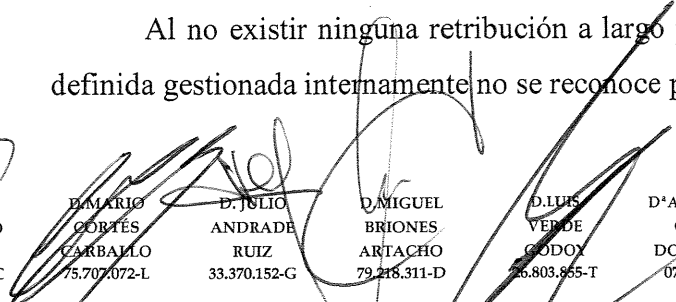
La empresa al no realizar ninguna actividad que suponga un impacto medioambiental significativo, no tiene sistemas, equipos e instalaciones destinados a la minimización del impacto medioambiental y tampoco ha incurrido en gastos de protección y mejora del medio ambiente.

No existen contingencias relacionadas con la protección y mejora del medio ambiente ni riesgos y gastos cubiertos por provisiones correspondientes a actuaciones medioambientales.


#### 4.14 REGISTRO Y VALORACIÓN DE LOS GASTOS DE PERSONAL

Los gastos de personal incluyen todos los haberes y las obligaciones de orden social devengadas.

Al no existir ninguna retribución a largo plazo al personal en forma de prestación definida gestionada internamente no se reconoce pasivo alguno por este concepto.

D. ANA ONAVARRO LUNA 29.739.411-C	D. MARIO CORTÉS CARBALLO 75.707.072-L	D. JULIO ANDRADE RUIZ 33.370.152-G	D. MIGUEL BRIONES ARTACHO 79.218.311-D	D. LUIS VERDE GODOY 76.803.865-T	D. ANA ISABEL CEREZO TORRES 07.953.155-P	D. M. FRANCISCA MONTIEL TORRES 24.808.184-Q	D. FRANCISCO J. CONEJO RUEDA 25.689.346-W	D. PEDRO MORENO BRENES 25.061.750-F
--	--	---	---	---	---	--	--	--



#### 4.15 PAGOS BASADOS EN ACCIONES

La Sociedad no realiza transacciones con pagos basados en instrumentos de patrimonio propio o con un importe que esté basado en el valor de instrumentos de patrimonio propio.

#### 4.16 SUBVENCIONES, DONACIONES Y LEGADOS.

Las subvenciones de capital no reintegrables se valoran por el importe concedido, reconociéndose inicialmente como ingresos directamente imputados al patrimonio neto y se imputan a resultados en proporción a la depreciación experimentada durante el período por los activos financiados por dichas subvenciones, salvo que se trate de activos no depreciables en cuyo caso se imputarán al resultado del ejercicio en que se produzca la enajenación o baja en inventario de los mismos.

Mientras tienen el carácter de subvenciones reintegrables se contabilizan como deudas a largo plazo transformables en subvenciones.

Cuando las subvenciones se concedan para financiar gastos específicos se imputarán como ingresos en el ejercicio en que se devenguen los gastos que están financiando.

La Sociedad no dispone de subvenciones de capital.

#### 4.17 COMBINACIONES DE NEGOCIOS.


En la fecha de adquisición, los activos identificables adquiridos y los pasivos asumidos se registrarán, con carácter general, por su valor razonable siempre y cuando dicho valor razonable pueda ser medido con suficiente fiabilidad. La Sociedad no dispone de este tipo de activos.

#### 4.18 NEGOCIOS CONJUNTOS.

La Sociedad reconoce en su balance y en su cuenta de pérdidas y ganancias la parte proporcional que le corresponde, en función del porcentaje de participación, de los activos, pasivos, gastos e ingresos incurridos por el negocio conjunto.

D. ANA AVARRO LUNA 29.739.411-C	D. MARCO CORTÉS BARBALLO 78.707.072-L	D. JULIO ANDRADE RUIZ 33.370.152-G	D. MIGUEL BRIONES ARTACHO 79.218.314-D	D. LUIS YEBDE GODOY 25.603.855-T	D. ANA ISABEL CEREZO DOMÍNGUEZ 07.953.155-P	D. M. FRANCISCA MONTIEL TORRES 24.808.184-Q	D. FRANCISCO J. CONEJO RUEDA 25.689.346-W	D. PEDRO MORENO BRENES 25.061.750-F
--	--	---	---	---	--	--	--	--





Asimismo en el estado de cambios en el patrimonio neto y estado de flujos de efectivo de la Sociedad están integrados igualmente la parte proporcional de los importes de las partidas del negocio conjunto que le corresponda en función del porcentaje de participación.

Se han eliminado los resultados no realizados que existen por transacciones con los negocios conjuntos, en proporción a la participación que corresponde a esta Sociedad. Igualmente han sido objeto de eliminación los importes de activos, pasivos, ingresos, gastos y flujos de efectivo recíprocos.

#### 4.19 CRITERIOS EMPLEADOS EN TRANSACCIONES ENTRE PARTES VINCULADAS.

En el supuesto de existir, las operaciones entre empresas del mismo grupo, con independencia del grado de vinculación, se contabilizan de acuerdo con las normas generales. Los elementos objeto de las transacciones que se realicen se contabilizarán en el momento inicial por su valor razonable. La valoración posterior se realiza de acuerdo con lo previsto en las normas particulares para las cuentas que corresponda.

Esta norma de valoración afecta a las partes vinculadas que se explicitan en la Norma de registro y valoración 13ª del Plan General de Contabilidad. En este sentido:

- Se entenderá que una empresa forma parte del grupo cuando ambas estén vinculadas por una relación de control, directa o indirecta, análoga a la prevista en el artículo 42 del Código de Comercio, o cuando las empresas estén controladas por cualquier medio por una o varias personas jurídicas que actúen conjuntamente o se hallen bajo dirección única por acuerdos o cláusulas estatutarias.
- Se entenderá que una empresa es asociada cuando, sin que se trate de una empresa del grupo en el sentido señalado, la empresa o las personas físicas dominantes, ejerzan sobre esa empresa asociada una influencia significativa, tal como se desarrolla detenidamente en la citada Norma de registro y valoración 13ª.

*[Handwritten signature]*

*[Handwritten signature]*

D. ANA  
NAVARRO  
LUNA  
29.739.411-C

D. MARIO  
CORTÉS  
CARBALLO  
75.707.072-L

D. JULIO  
ANDRADE  
RUIZ  
33.370.152-G

D. MIGUEL  
BRIONES  
ARTACHO  
79.218.311-D


D. LUIS  
VERDE  
GODOY  
27.803.855-T

D. ANA ISABEL  
CEREZO  
DOMÍNGUEZ  
07.953.155-P

D. M. FRANCISCA  
MONTIEL  
TORRES  
24.808.184-Q

D. FRANCISCO J.  
CONEJO  
RUEDA  
25.689.346-W

D. PEDRO  
MORENO  
BRENES  
25.061.750-F



- Una parte se considera vinculada a otra cuando una de ellas ejerce o tiene la posibilidad de ejercer directa o indirectamente o en virtud de pactos o acuerdos entre accionistas o partícipes, el control sobre otra o una influencia significativa en la toma de decisiones financieras y de explotación de la otra, tal como se detalla detenidamente en la Norma de registro y valoración 15<sup>a</sup>.

En este sentido, los Servicios de Beneficencia, propiedades y desalojos de los antiguos cementerios de San Miguel y San Rafael que el Excmo. Ayuntamiento de Málaga abona a la Empresa, se realizan de acuerdo a las tarifas en vigor.

Las transacciones derivadas del cumplimiento de la Ley de Memoria Histórica y otros, la realiza la Empresa a instancia del Excmo. Ayuntamiento de Málaga, y éste abona a la Empresa el coste correspondiente.

#### 4.20 ACTIVOS NO CORRIENTES MANTENIDOS PARA LA VENTA

La sociedad no dispone de activos no corrientes mantenidos para la venta.


#### 4.21 OPERACIONES INTERRUMPIDAS

La sociedad no ha realizado operaciones interrumpidas durante el ejercicio.

### 5. INMOVILIZADO MATERIAL

La composición de este epígrafe al 31 de Diciembre de 2011, es la siguiente:

D. ANA NAVARRÓ LUNA 29.739.411-C	D. MARIO CORTES CARBALLO 75.707.072-L	D. JULIO ANDRADE RUIZ 33.370.152-C	D. MIGUEL BRIONES ARTACHO 79.218.311-D	D. LUIS VERDE GODOY 27.803.855-T	D. ANA ISABEL CEREZO DOMÍNGUEZ 07.953.155-P	D. M. FRANCISCA MONTIEL TORRES 24.808.184-Q	D. FRANCISCO J. CONEJO RUEDA 25.689.346-W	D. PEDRO MORENO BRENES 25.061.750-F
---	--	---	---	---	--	--	--	--



	Terrenos y construcciones	Instalaciones técnicas y maquinaria	Otras instalaciones y mobiliario	Otro inmovilizado	Inmovilizado en curso	Total
C) SALDO INICIAL BRUTO, EJERCICIO 2010	16.760.834,86	1.683.710,77	888.714,83	12.252.530,34	116.744,16	31.702.534,96
(+) Entradas	275.280,13	17.071,08	17.104,05	70.787,38	44.436,49	424.679,13
(-) Salidas	8.404,66	15.619,95	5.767,87	25.613,36	6.328,69	61.734,53
D) SALDO FINAL BRUTO, EJERCICIO 2010	17.027.710,33	1.685.161,90	900.051,01	12.297.704,36	154.851,96	32.065.479,56
C) SALDO INICIAL BRUTO, EJERCICIO 2011	17.027.710,33	1.685.161,90	900.051,01	12.297.704,36	154.851,96	32.065.479,56
(+) Entradas	352.557,60	67.667,37	42.977,93	62.647,11	279.137,98	804.987,99
(-) Salidas	14.860,44	53.389,92	7.770,34	39.426,93	0,00	115.447,63
D) SALDO FINAL BRUTO, EJERCICIO 2011	17.365.407,49	1.699.439,35	935.258,60	12.320.924,54	433.989,94	32.757.030,92
G) AMORTIZACIÓN ACUMULADA, SALDO INICIAL EJERCICIO 2010	6.724.088,43	928.086,45	480.565,73	4.468.651,53	-	12.601.392,14
(+) Dotación a la amortización del ejercicio 2010	420.604,75	82.358,86	43.828,31	271.780,86	-	818.572,78
(+) Aumentos por adquisiciones o traspasos	-	-	-	-	-	-
(-) Disminuciones por salidas, bajas, reducciones o traspasos	1.702,36	9.473,71	4.626,88	8.948,90	-	24.751,85
H) AMORTIZACIÓN ACUMULADA, SALDO FINAL EJERCICIO 2010	7.142.990,82	1.000.971,60	519.767,16	4.731.483,49	-	13.395.213,07
G) AMORTIZACIÓN ACUMULADA, SALDO INICIAL EJERCICIO 2011	7.142.990,82	1.000.971,60	519.767,16	4.731.483,49	-	13.395.213,07
(+) Dotación a la amortización del ejercicio 2011	426.859,91	70.584,37	42.713,46	273.075,93	-	813.233,67
(+) Aumentos por adquisiciones o traspasos	-	-	-	-	-	-
(-) Disminuciones por salidas, bajas, reducciones o traspasos	9.299,70	24.642,10	7.257,82	13.862,73	-	55.062,35
H) AMORTIZACIÓN ACUMULADA, SALDO FINAL EJERCICIO 2011	7.560.551,03	1.046.913,87	555.222,80	4.990.696,69	-	14.153.384,39
K) CORRECCIONES DE VALOR POR DETERIORO, SALDO INICIAL EJERCICIO 2010	-	-	-	-	-	-
(+) Correcc. valorativas deterioro reconocidas en el periodo	-	-	-	-	-	-
(-) Reversión de correcciones valorativas por deterioro	-	-	-	-	-	-
(-) Disminuciones por salidas, bajas, reducciones o traspasos	-	-	-	-	-	-
L) CORR.VALOR DETERIORO, SALDO FINAL EJERCICIO 2010	-	-	-	-	-	-
K) CORR.VALOR DETERIORO, SALDO INICIAL EJERCICIO 2011	-	-	-	-	-	-
(+) Corr.valorativas por deterioro reconocidas en el periodo	-	-	-	-	-	-
(-) Reversión de correcciones valorativas por deterioro	-	-	-	-	-	-
(-) Disminuciones por salidas, bajas, reducciones o traspasos	-	-	-	-	-	-
L) CORR.VALOR DETERIORO, SALDO FINAL EJERCICIO 2011	-	-	-	-	-	-
M) VALOR NETO CONTABLE FINAL EJERCICIO 2011	9.804.856,46	652.525,48	380.035,80	7.330.227,85	433.989,94	18.601.635,53

D. ANA NAVARRO LUNA  
29.739.411-C

D. MARIO CORTÉS CARBALLO  
75.707.072-L

D. JULIO ANDRADE RUIZ  
33.370.152-G

D. MIGUEL BRIONES ARTACHO  
79.218.311-D

D. LUIS VERDE BODOY  
26.803.855-T

D. ANA ISABEL CEREZO DOMÍNGUEZ  
07.953.155-P

D. M. FRANCISCA MONTIEL TORRES  
24.808.184-Q

D. FRANCISCO J. CONEJO RUEDA  
25.689.346-W

D. PEDRO MORENO BRENES  
25.061.750-F



Del detalle anterior, el valor de construcción y del terreno de los inmuebles, asciende a 15.421.910,03 euros y 1.943.497,46 euros, respectivamente.

No se han realizado ninguna corrección valorativa de los bienes de inmovilizado.

No existen elementos de inmovilizado que no se encuentren afectos a la explotación.

La sociedad no tiene bienes afectos a garantía, estando todos ellos afectos a la actividad. La sociedad no ha recibido durante el ejercicio ninguna subvención, no teniendo compromisos firmes de compra o venta.

Los bienes del Inmovilizado Material totalmente amortizados al 31 de Diciembre de 2011 son los siguientes:

ELEMENTO	COSTE 31.12.10	COSTE 31.12.11
Construcciones	410.111,48	698.603,70
Inst. Técnicas	570.298,69	572.508,16
Maquinaria	61.277,33	62.533,93
Uillaje	94.563,52	120.578,73
Mobiliario	112.994,83	158.087,63
Equipo proceso información	10.158,07	17.528,70
Elementos transporte	46.950,00	46.950,00
Otro Inmovilizado material	0,17	0,17
<b>TOTAL</b>	<b>1.306.354,09</b>	<b>1.676.790,97</b>

La política de la Sociedad es formalizar pólizas de seguros para cubrir los posibles riesgos a que están sujetos los diversos elementos de su inmovilizado material. La administración revisa anualmente, o cuando alguna circunstancia lo hace necesario, las coberturas y los riesgos cubiertos y se acuerdan los importes que razonablemente se deben cubrir para el año siguiente.

D. ANA  
NAVARRO  
LUNA  
29.739.411-C

D. MARIO  
CORTÉS  
CARBALLO  
75.787.072-L

D. JERICÓ  
ANDRADE  
RUIZ  
33.370.152-G

D. MIGUEL  
BRIONES  
ARTACHO  
79.218.311-D


D. LUIS  
VERDE  
GÓDOY  
26.603.885-T

D. ANA ISABEL  
CEREZO  
DOMÍNGUEZ  
07.953.155-P

D. M. FRANCISCA  
MONTIEL  
TORRES  
24.808.184-Q

D. FRANCISCO J.  
CONEJO  
RUEDA  
25.689.346-W

D. PEDRO  
MORENO  
BRENES  
25.061.750-F



Con fecha 19 de enero de 2009 la sociedad firmó un Acta de Adquisición de Mutuo Acuerdo con el Ministerio de Fomento mediante la cual se procede a la expropiación forzosa de las fincas propiedad de la sociedad afectas a las obras del Proyecto de Nueva Ronda de Circunvalación Oeste de Málaga, autovía A-357 del Guadalhorce- conexión carretera C-3310. En total han sido expropiados 132.320 m<sup>2</sup>, por los cuales la sociedad recibió 431.793,05€. Como resultado de esta operación la sociedad registró en su balance en el ejercicio 2009 un beneficio procedente del inmovilizado material por importe de 282.040,02€. Con fecha 8 de marzo de 2011 la sociedad ha cobrado el importe adeudado.

Además se han registrado pérdidas procedentes de bajas de inmovilizado obsoleto por importe de 60.385,28€..

## 6. INMOVILIZADO INTANGIBLE

La composición y el movimiento durante el ejercicio 2011 de las distintas cuentas que los componen es el siguiente:

D. ANA  
NAVARRO  
LUNA  
29.739.411-C

D. MARIO  
CORTES  
CARBALLO  
75.767.072-L

D. JULIO  
ANDRADE  
RUIZ  
33.370.152-G

D. MIGUEL  
BRIONES  
ARTACHO  
79.218.311-D


D. LUIS  
VERDE  
GODOY  
29.803.895-T

D. ANA ISABEL  
CEREZO  
DOMÍNGUEZ  
07.953.155-P

D. M. FRANCISCA  
MONTIEL  
TORRES  
24.808.184-Q

D. FRANCISCO J.  
CONEJO  
RUEDA  
25.689.346-W

D. PEDRO  
MORENO  
BRENES  
25.061.750-F



	Concesión administrativa	Aplicaciones informáticas	Total
C) SALDO INICIAL BRUTO, EJERCICIO 2010	3.670.629,61	56.116,66	3.726.746,27
(+) Entradas		1.791,60	1.791,60
(-) Salidas		1.941,00	1.941,00
D) SALDO FINAL BRUTO, EJERCICIO 2010	3.670.629,61	55.967,26	3.726.596,87
C) SALDO INICIAL BRUTO, EJERCICIO 2011	3.670.629,61	55.967,26	3.726.596,87
(+) Entradas			
(-) Salidas			
D) SALDO FINAL BRUTO, EJERCICIO 2011	3.670.629,61	55.967,26	3.726.596,87
G) AMORTIZACIÓN ACUMULADA, SALDO INICIAL EJERCICIO 2010	665.846,29	47.178,15	713.024,44
(+) Dotación a la amortización del ejercicio 2010	58.917,32	4.114,64	63.031,96
(+) Aumentos por adquisiciones o traspasos			
(-) Disminuciones por salidas, bajas, reducciones o traspasos		1.469,90	1.469,90
H) AMORTIZACIÓN ACUMULADA, SALDO FINAL EJERCICIO 2010	724.763,61	49.822,89	774.586,50
G) AMORTIZACIÓN ACUMULADA, SALDO INICIAL EJERCICIO 2011	724.763,61	49.822,89	774.586,50
(+) Dotación a la amortización del ejercicio 2011	58.917,32	2.499,98	61.417,30
(+) Aumentos por adquisiciones o traspasos			
(-) Disminuciones por salidas, bajas, reducciones o traspasos			
H) AMORTIZACIÓN ACUMULADA, SALDO FINAL EJERCICIO 2011	783.680,93	52.322,87	836.003,80
K) CORRECCIONES DE VALOR POR DETERIORO, SALDO INICIAL EJERCICIO 2010	-	-	-
(+) Correcciones valorativas por deterioro reconocidas en el periodo	-	-	-
(-) Reversión de correcciones valorativas por deterioro	-	-	-
(-) Disminuciones por salidas, bajas, reducciones o traspasos	-	-	-
L) CORRECCIONES DE VALOR POR DETERIORO, SALDO FINAL EJERCICIO 2010	-	-	-
K) CORRECCIONES DE VALOR POR DETERIORO, SALDO INICIAL EJERCICIO 2011	-	-	-
(+) Correcciones valorativas por deterioro reconocidas en el periodo	-	-	-
(-) Reversión de correcciones valorativas por deterioro	-	-	-
(-) Disminuciones por salidas, bajas, reducciones o traspasos	-	-	-
L) CORRECCIONES DE VALOR POR DETERIORO, SALDO FINAL EJERCICIO 2011	-	-	-
M) VALOR NETO CONTABLE/FINAL EJERCICIO 2011	2.886.948,68	3.644,39	2.890.593,07

D. ANA  
NAVARRO  
DUNA  
29.739.411-C

D. MARIO  
CORTÉS  
CARBALLO  
75.707.072-L

D. JELIO  
ANDRADE  
RUIZ  
33.370.152-G

D. MIGUEL  
BRIONES  
ARTACHO  
79.218.311-D


D. LUIS  
VERDE  
GODOY  
26.807.895-T

D. ANA ISABEL  
CEREZO  
DOMÍNGUEZ  
07.953.155-P

D. M. FRANCISCA  
MONTIEL  
TORRES  
24.808.184-Q

D. FRANCISCO J.  
CONEJO  
RUEDA  
25.689.346-W

D. PEDRO  
MORENO  
BRENES  
25.061.750-F



La Junta de Gobierno Local del Excmo. Ayuntamiento de Málaga en su sesión extraordinaria y urgente celebrada el 26 de Julio de 2004 adoptó el acuerdo: Aprobar la actualización de la Concesión Administrativa de Parcemasá, que se ha evaluado en 3.196.076.-€ que cubre su duración hasta 2060 fijada en sus estatutos sociales.

Dicha cantidad así como el correspondiente impuesto de ITPAJDEH 2901-2004/98011, constituyeron la entrada en el ejercicio de 2004.

El detalle de los bienes del Inmovilizado Intangible totalmente amortizados a 31 de Diciembre de 2011 es el siguiente:

ELEMENTO	COSTE 31.12.10	COSTE 31.12.11
Concesión Administrativa a 31-12-1999	346.710,57	346.710,57
Aplicaciones informáticas	40.832,73	45.408,73
<b>TOTAL</b>	<b>387.543,30</b>	<b>392.119,30</b>

## 7. INVERSIONES INMOBILIARIAS

La sociedad no ha realizado inversiones inmobiliarias en el ejercicio

## 8. ARRENDAMIENTOS Y OTRAS OPERACIONES DE NATURALEZA SIMILAR

- Arrendamientos financieros. En el ejercicio mes de noviembre de 2011, se ha adquirido un inmovilizado (cuadros eléctricos para la informatización de los hornos crematorios) a través de arrendamiento financiero, el cual asciende a 84.800,00€.

Características del contrato:

- Periodo de carencia de 12 meses, en los que sólo se abonaran intereses.
- Periodo de amortización del capital principal: 35 meses.
- Interés: 7% nominal anual.

- Arrendamientos operativos. La sociedad mantiene contratos de arrendamientos operativos en relación con los locales comerciales que dispone en sus instalaciones.

D. ANA  
D. ANA NAVARRO  
LUNA  
29739.411-C

D. MARIO  
D. MARIO CORTÉS  
CARBALLO  
75.707.072-L

D. JESÚS  
D. JESÚS ANDRADE  
RUIZ  
33.370.152-G

D. MIGUEL  
D. MIGUEL BRIONES  
ARTACHO  
79.218.311-D

D. PABLO  
D. PABLO VERDE  
GODOY  
26.807.855-T

D. ANA ISABEL  
D. ANA ISABEL CEREZO  
DOMÍNGUEZ  
07.953.155-P

D. M. FRANCISCA  
D. M. FRANCISCA MONTIEL  
TORRES  
24.808.184-Q

D. FRANCISCO J.  
D. FRANCISCO J. CONEJO  
RUEDA  
25.689.346-W

D. PEDRO  
D. PEDRO MORENO  
BRENES  
25.061.750-F

Durante el ejercicio 2011 ha recibido ingresos por este concepto que ascienden a 174.635,76€.

## 9. INSTRUMENTOS FINANCIEROS

### 9.1 Información sobre la relevancia de los instrumentos financieros en la situación financiera y los resultados de la empresa

#### a) Categorías de activos financieros y pasivos financieros

##### a.1) Activos financieros

Activos financieros, salvo inversiones en el patrimonio de empresas del grupo, multigrupo y asociadas.

La información de los instrumentos financieros del activo del balance de la Sociedad a largo plazo, clasificados por categorías es:

CATEGORÍAS	CLASES							
	Instrumentos de patrimonio		Valores representativos de deuda		Créditos Otros	Derivados	TOTAL	
	2011	2010	2011	2010	2011	2010	2011	2010
Activos a valor razonable con cambios en pérdidas y ganancias, del cual:								
— Mantenedos para negociar								
— Otros								
Inversiones mantenidas hasta el vencimiento								
Préstamos y partidas a cobrar					40.252,19	25.148,19	40.252,19	25.148,19
Activos disponibles para la venta, del cual:								
— Valorados a valor razonable								
— Valorados a coste								
Derivados de cobertura								
<b>TOTAL</b>					<b>40.252,19</b>	<b>25.148,19</b>	<b>40.252,19</b>	<b>25.148,19</b>

Dentro de la partida de préstamos y partidas a cobrar se incluyen créditos a largo plazo al personal por importe de 34.105,00 euros y fianzas y depósitos constituidos a largo plazo por importe de 6.147,19 euros.

D. ANA  
NAVARRO  
LUNA  
29.739.411-C

D. MARIO  
CORTÉS  
CARBALLO  
75.707.072-L

D. JULIO  
ANDRADE  
RUIZ  
33.370.152-G

D. MIGUEL  
BRIONES  
ARTACHO  
79.218.311-D

D. LUIS  
VÉLEZ  
GODOY  
26.803.855-T

D. ANA ISABEL  
CEREZO  
DOMÍNGUEZ  
07.953.155-P

D. M. FRANCISCA  
MONTIEL  
TORRES  
24.808.184-Q

D. FRANCISCO J.  
CONEJO  
RUEDA  
25.689.346-W

D. PEDRO  
MORENO  
BRENES  
25.061.750-F



La información de los instrumentos financieros del activo del balance de la sociedad a corto plazo, sin considerar el efectivo y otros activos equivalente, clasificados por categorías, es la que se muestra a continuación:

		CLASES							
		Instrumentos de patrimonio		Valores representativos de deuda		Créditos Derivados Otros		TOTAL	
		2011	2010	2011	2010	2011	2010	2011	2010
CATEGORÍAS	Activos a valor razonable con cambios en pérdidas y ganancias, del cual:								
	— Mantenidos para negociar								
	— Otros								
	Inversiones mantenidas hasta el vencimiento					100.915,16	3.915,16	100.915,16	3.915,16
	Préstamos y partidas a cobrar					210.564,11	598.361,82	210.564,11	598.631,82
	Activos disponibles para la venta, del cual:								
	— Valorados a valor razonable								
	— Valorados a coste								
	Derivados de cobertura								
	<b>TOTAL</b>					<b>311.479,27</b>	<b>602.276,98</b>	<b>311.479,27</b>	<b>602.276,98</b>

a.2) Pasivos financieros

Los instrumentos financieros del pasivo del balance de la sociedad a largo plazo, clasificados por categorías son:

		CLASES							
		Deudas con entidades de crédito		Obligaciones y otros valores negociables		Derivados y otros		TOTAL	
		2011	2010	2011	2010	2011	2010	2011	2010
CATEGORÍAS	Débitos y partidas a pagar	14.298.208,76	14.974.866,21					14.298.208,76	14.974.866,21
	Pasivos a valor razonable con cambios en pérdidas y ganancias, de los cuales:								
	— Mantenidos para negociar								
	— Otros					25.271,23	25.271,23	25.271,23	25.271,23
	Derivados de cobertura								
<b>TOTAL</b>	<b>14.298.208,76</b>	<b>14.974.866,21</b>			<b>25.271,23</b>	<b>25.271,23</b>	<b>14.323.479,99</b>	<b>15.000.137,44</b>	

DJANA NAVARRO LUNA  
29.739.411-C

D.MARIO CORTÉS CARBALLO  
75/07.072-L

D.JULIO ANDRADE RUIZ  
33.370.152-C

D.MIGUEL BRIONES ARPACHO  
79.218.311-D


D.LUIS VERDE BODOY  
26.803.855-T

D'ANA ISABEL CEREZO DOMÍNGUEZ  
07.953.155-P

D\*M\*FRANCISCA MONTIEL TORRES  
24.808.184-Q

D.FRANCISCO J. CONEJO RUEDA  
25.689.346-W

D.PEDRO MORENO BRENES  
25.061.750-F



Las deudas con entidades de crédito se corresponden con 3 préstamos concedidos por 2 entidades bancarias.

El importe de otras deudas a largo plazo se corresponde con Fianzas recibidas a largo plazo.

La información de los instrumentos financieros del pasivo del balance de la Sociedad a corto plazo, clasificados por categorías a 31 de diciembre de 2011, es:

		CLASES							
		Deudas con entidades de crédito		Obligaciones y otros valores negociables		Derivados y otros		TOTAL	
		2011	2010	2011	2010	2011	2010	2011	2010
CATEGORÍAS	Débitos y partidas a pagar	792.734,26	857.404,30			1.112.958,72	961.242,37	1.905.692,98	1.818.646,67
	Pasivos a valor razonable con cambios en pérdidas y ganancias, de los cuales:								
	- Mantenidos para negociar								
	- Otros								
	Derivados de cobertura					149.855,17	275.626,71	149.855,17	275.626,71
	<b>TOTAL</b>	<b>792.734,26</b>	<b>857.404,30</b>			<b>1.262.813,89</b>	<b>1.236.869,08</b>	<b>2.055.548,15</b>	<b>2.094.273,38</b>

No existen deudas por efectos descontados al cierre del ejercicio.

El importe correspondiente a derivados de cobertura tiene su origen en la valoración a valor razonable de dos contratos de cobertura de tipo de interés que la sociedad mantiene suscritos en el ejercicio 2011.

Con fecha 1 de enero de 2011, venció el contrato de cobertura que tenía por objeto el préstamo formalizado con la entidad Unicaja, no siendo renovado el mismo; los contratos de cobertura cuyo objeto son los préstamos formalizados con la entidad La Caixa, han sido renovados en noviembre de 2011. El importe de los gastos financieros de cobertura de riesgo ascendió a 119.796,81 euros durante el ejercicio 2011.

D. ANA  
NAVARRO  
LUNA  
99.739.411-C

D. MARIJO  
CORTÉS  
CARBALLO  
75.707.072-L

D. JULIO  
ANDRADE  
RUIZ  
33.370.152-G

D. MIGUEL  
BRIONES  
ARTACHO  
79.218.311-D


D. LUIS  
VERDE  
ZODOY  
66.803.855-T

D. ANA ISABEL  
CEREZO  
DOMÍNGUEZ  
07.953.155-P

D. M. FRANCISCA  
MONTIEL  
TORRES  
24.808.184-Q

D. FRANCISCO J.  
CONEJO  
RUEDA  
25.689.346-W

D. PEDRO  
MORENO  
BRENES  
25.061.750-F



Los gastos financieros del ejercicio procedentes del devengo de intereses de los préstamos con entidades de crédito ascienden a 278.784,59 euros.

**Clasificación de la deuda por vencimientos:**

Las clasificaciones de los vencimientos de los pasivos financieros de la sociedad, de los importes que venzan en cada uno de los siguientes años al cierre del ejercicio y hasta su último vencimiento, se detallan en el siguiente cuadro:

	Vencimiento en años						TOTAL
	1	2	3	4	5	Más de 5	
<b>Deudas</b>							
Obligaciones y otros valores negociables							
Deudas con entidades de crédito	788.602,04	768.674,71	768.675,71	768.676,71	768.677,71	11.142.836,14	15.006.143,02
Acreedores por arrendamiento financiero	4.132,22	25.748,52	27.609,84	27.309,42			84.800,0
Derivados	149.855,17						149.855,17
Otros pasivos financieros	4.451,40					25.271,23	29.722,63
<b>Acreedores comerciales no corrientes</b>							
<b>Acreedores comerciales y otras cuentas a pagar</b>							
Proveedores	6.886,21						6.886,21
Proveedores, empresas del grupo y asociadas	4.309,50						4.309,50
Acreedores varios	1.037.613,38						1.037.613,38
Personal	59.698,23						59.698,23
Anticipos de clientes							
<b>Deuda con características especiales</b>							
<b>TOTAL</b>	<b>2.055.548,15</b>	<b>794.423,23</b>	<b>796.285,55</b>	<b>795.986,13</b>	<b>768.677,71</b>	<b>11.168.107,37</b>	<b>16.379.028,14</b>

**b) Activos financieros y pasivos financieros designados a valor razonable con cambios en la cuenta de pérdidas y ganancias**

La sociedad no ha registrado en su balance durante el ejercicio 2011 activos o pasivos financieros designados a valor razonable con cambios en la cuenta de pérdidas y ganancias.

**c) Reclasificaciones**

Durante el ejercicio 2011 no se han producido reclasificaciones entre diferentes categorías de activos y pasivos financieros.

*[Firma]*  
D<sup>a</sup> ANA NAVARRO  
LUNA  
29.739.411-C

*[Firma]*  
D. EMARCO CORTES  
CARBALLO  
75.707.072-L

*[Firma]*  
D. JULIO ANDRADE  
RUIZ  
33.370.152-G

*[Firma]*  
D. MIGUEL BRIONES  
ARTACHO  
79.218.314-D


*[Firma]*  
D. LUIS VERDE  
GODOY  
26.603.855-T

*[Firma]*  
D<sup>a</sup> ANA ISABEL CEREZO  
DOMÍNGUEZ  
07.953.155-P

*[Firma]*  
D<sup>a</sup> M<sup>a</sup> FRANCISCA MONTIEL  
TORRES  
24.808.184-Q

*[Firma]*  
D. FRANCISCO J. CONEJO  
RUEDA  
25.689.346-W

*[Firma]*  
D. PEDRO MORENO  
BRENES  
25.061.750-F



**d) Transferencias de activos financieros**

La sociedad no ha realizado cesiones de activos financieros durante el ejercicio.

**e) Activos cedidos y aceptados en garantía**

La sociedad no mantiene activos cedidos y aceptados en garantía.

**f) Correcciones por deterioro del valor originadas por el riesgo de crédito**

Durante el ejercicio 2011 no se han registrado correcciones por deterioro del valor originadas por el riesgo de crédito.

**g) Impago e incumplimiento de condiciones contractuales**

No se han producido impagos o incumplimientos de condiciones contractuales durante el ejercicio 2011.

**9.2 Fondos propios**

**a) Capital**

El Capital Social de la Empresa es de 1.001.160,00.-€ que está representado por 9.720 acciones de un Valor Nominal de 103,00.-€ cada una de ellas, dividido en dos series, serie A y serie B.

Serie A: 4958 Acciones de 103,00.-€ de Valor Nominal numeradas correlativamente del 1 al 4958 ambas inclusive, totalmente suscritas y desembolsadas.

Serie B: 4762 Acciones de 103,00.-€ de Valor Nominal numeradas correlativamente del 4959 a la 9720 ambas inclusive, totalmente suscritas y desembolsadas.

Ambas series de acciones tiene los mismos Derechos.

Las restricciones a la disponibilidad de las Reservas, son las establecidas por la normativa legal.

No existen acciones propias en poder de la Sociedad ni en posesión de un tercero que obre por cuenta de la Sociedad.

D. ANA  
NAVARRO  
LUNA  
29.739.411-C

D. MARIJO  
CORTÉS  
CARBALLO  
75.707.072-L

D. JESÚS  
ANDRADE  
RUIZ  
33.370.152-G

D. MIGUEL  
BRIONES  
ARTACHO  
79.218.311-D


D. LUIS  
VENDE  
GODOY  
25.605.855-T

D. ANA ISABEL  
CEREZO  
DOMÍNGUEZ  
07.953.155-P

D. M. FRANCISCA  
MONTIEL  
TORRES  
24.808.184-Q

D. FRANCISCO J.  
CONEJO  
RUEDA  
25.689.346-W

D. PEDRO  
MORENO  
BRENES  
25.061.750-F



b) Reservas

La Reserva Legal tiene un saldo al 31 de Diciembre de 2011, de 347.426,29 euros, saldo que sobrepasa el mínimo legal exigible.

Reservas Voluntarias, tiene un saldo a 31 de Diciembre de 2011 de 4.139.031,28 euros, totalmente disponibles.

**10. EXISTENCIAS**

La composición de las existencias al 31 de diciembre de 2011 es la siguiente:

	<b>Saldo a 31.12.10</b>	<b>Saldo a 31.12.11</b>
Comerciales	73.734,55	41.321,53
Materias primas y otros aprovisionamientos	2.308,38	2.670,26
Productos en curso		
Subproductos, residuos y materiales recuperados		
Anticipos a proveedores	1.729,46	449,92
<b>Total</b>	<b>77.772,39</b>	<b>44.441,71</b>

**11. MONEDA EXTRANJERA**

La sociedad no ha realizado operaciones en moneda extranjera durante el ejercicio 2011.

**12. SITUACIÓN FISCAL**

12.1. La composición de los saldos con las Administraciones Públicas es:

	<b>EJERCICIO 2011</b>	<b>EJERCICIO 2010</b>
<b>DEUDOR</b>		
Hacienda Pública, deudor por IS	39.949,54	39.220,11
Hacienda Pública, deudor IVA	34.089,06	479,80
<b>ACREEDOR</b>		
Hacienda Pública, acreedor IRPF	108.674,44	106.547,63
Organismos Seg. Social acreedores	40.138,10	46.223,52

D<sup>a</sup> ANA  
NAVARRO  
LUNA  
29.739.411-C

D<sup>m</sup> MARIO  
CORTES  
CARBALLO  
75.07.072-L

D<sup>m</sup> PEDRO  
ANBRADE  
RUIZ  
33.370.152-G

D<sup>m</sup> MIGUEL  
BRIONES  
ARTACHO  
79.218.311-D


D<sup>m</sup> LUIS  
VERDE  
GODOY  
26.605.855-T

D<sup>a</sup> ANA ISABEL  
CEREZO  
DOMÍNGUEZ  
07.953.155-P

D<sup>m</sup> FRANCISCA  
MONTIEL  
TORRES  
24.808.184-Q

D<sup>m</sup> FRANCISCO J.  
CONEJO  
RUEDA  
25.689.346-W

D<sup>m</sup> PEDRO  
MORENO  
BRENES  
25.061.750-F



12.2. Impuesto sobre beneficios:

LIQUIDACIÓN IMPUESTO SOBRE  
SOCIEDADES

Ingresos brutos	5.810.238,99
Gastos brutos	5.781.834,86
Resultado bruto	28.404,13

Resultado contable	28.404,13
--------------------	-----------

Ajustes positivos	-
Gtos. otros ejercicios	-
Impuesto sobre beneficios	-
Gtos. no deducibles	-

BASE IMPONIBLE	28.404,13
----------------	-----------

Cuota Integra	7.101,03
Cuota Bonificable	6.613,14
Cuota no Bonificable	487,89

BONIFICACIÓN 99%	6.547,01
------------------	----------

CUOTA BONIFICADA	554,02
Retenciones y pagos a cta.	33.298,53

CUOTA A DEVOLVER	- 32.744,51
------------------	-------------

El gasto por el impuesto de sociedades del ejercicio asciende a 554,02 euros.

La Sociedad tiene abiertos a inspección fiscal los ejercicios no prescritos a 31 de Diciembre de 2011 y según las disposiciones legales vigentes, las liquidaciones de impuestos no pueden considerarse definitivas hasta que hayan sido inspeccionados por las autoridades fiscales o haya transcurrido el plazo de prescripción.

D. ANA  
NAVARRO  
LUNA  
29.739.411-C

D. MARIO  
CORTES  
CARBALLO  
75.707.672-L

D. JULIO  
ANDRADE  
RUIZ  
33.370.152-G

D. MIGUEL  
BRIONES  
ARTACHO  
79.218.311-D


D. LEIS  
VERDE  
GOLFOY  
26.868.855-T

D. ANA ISABEL  
CEREZO  
DOMÍNGUEZ  
07.953.155-P

D. M. FRANCISCA  
MONTIEL  
TORRES  
24.808.184-Q

D. FRANCISCO J.  
CONEJO  
RUEDA  
25.689.346-W

D. PEDRO  
MORENO  
BRENES  
25.061.750-F



### 13. INGRESOS Y GASTOS

El detalle de la cuenta de pérdidas y ganancias adjunta es el siguiente:

Detalle de la cuenta de pérdidas y ganancias	Ejercicio 2011	Ejercicio 2010
1. Consumo de mercaderías	70.893,09	42.501,87
a) Compras, netas de devoluciones y cualquier descuento, de las cuales:	38.841,95	58.361,48
- nacionales	38.841,95	58.361,48
- adquisiciones intracomunitarias		
- importaciones		
b) Variación de existencias	32.051,14	(15.859,61)
2. Consumo de materias primas y otras materias consumibles		
a) Compras, netas de devoluciones y cualquier descuento, de las cuales:		
- nacionales		
- adquisiciones intracomunitarias		
- importaciones		
b) Variación de existencias		
3. Cargas sociales:	557.050,20	551.885,81
a) Seguridad Social a cargo de la empresa	447.635,71	445.195,68
b) Aportaciones y dotaciones para pensiones	54.616,40	50.370,38
c) Otras cargas sociales	54.798,09	56.319,75
4. Otros gastos de explotación		
a) servicios exteriores	1.613.005,78	1.545.983,45
b) Tributos	27.386,67	27.205,51
c) Pérdidas, deterioro y variación de provisiones por operaciones comerciales	0	0
d) Otros gastos de gestión corriente	80.657,36	370.270,35
5. Venta de bienes y prestación de servicios producidos por permuta de bienes no monetarios y servicios		
6. Resultados originados fuera de la actividad normal de la empresa incluidos en "otros resultados"		

D<sup>a</sup> ANA NAVARRO LUNA  
29.739.411-C

D<sup>m</sup> MARIO CORTÉS CARBALLO  
75.707.072-L

D<sup>m</sup> PEDRO ANDRADE RUIZ  
33.370.152-G

D<sup>m</sup> MIGUEL BRIONES ARTACHO  
79.218.311-D


D<sup>m</sup> JESUS VERDE GODOY  
26.803.855-T

D<sup>a</sup> ANA ISABEL CEREZO DOMÍNGUEZ  
07.953.155-P

D<sup>m</sup> FRANCISCA MONTIEL TORRES  
24.808.184-Q

D<sup>m</sup> FRANCISCO J. CONEJO RUEDA  
25.689.346-W

D<sup>m</sup> PEDRO MORENO BRENES  
25.061.750-F



#### 14. PROVISIONES Y CONTINGENCIAS

El análisis del movimiento de cada partida del balance durante el ejercicio es el siguiente:

Estado de movimientos de las provisiones	Otras provisiones	Provisiones a corto plazo	TOTAL
SALDO AL INICIO DEL EJERCICIO 2010	211.493,00		211.493,00
(+) Dotaciones	71.110		71.110
(-) Aplicaciones	211.493,00		211.493,00
(+/-) Otros ajustes realizados (combinaciones de negocios, etc.), de los cuales:			
(+/-) Combinaciones de negocios			
(+/-) Variaciones por cambios de valoración (incluidas modificaciones en el tipo de descuento)			
(-) Excesos			
(+/-) Traspasos de largo a corto plazo			
SALDO AL CIERRE DEL EJERCICIO 2010	71.110		71.110
SALDO AL INICIO DEL EJERCICIO 2011			
(+) Dotaciones	136.988,85		136.988,85
(-) Aplicaciones			
(+/-) Otros ajustes realizados (combinaciones de negocios, etc.), de los cuales:			
(+/-) Combinaciones de negocios			
(+/-) Variaciones por cambios de valoración (incluidas modificaciones en el tipo de descuento)			
(-) Excesos	71.110		71.110
(+/-) Traspasos de largo a corto plazo			
SALDO AL CIERRE DEL EJERCICIO 2011	136.988,85		136.988,85

A 31 de diciembre de 2011 la sociedad mantiene provisionado 111.332,00 euros en relación con el expediente 97/320; este importe se ha calculado considerando que a la entidad aseguradora "Zurich España Compañía de Seguros y Reaseguros, S.A.", se la declare responsable de pago de las indemnizaciones fijadas en las coberturas contratadas, y cuyo coste en la actualidad está asumiendo Parcemasa.

Igualmente se ha provisionado con un importe de 25.656,85 euros, el exceso de cobro a usuarios de servicios funerarios prestados por la Sociedad, entre los años 2003 y 2007 en concepto de IVA, y el cual al encontrarse prescrito, no puede reclamarse su devolución a la Agencia Tributaria.

D. ANA  
NAVARRO  
LUNA  
29.739.411-C

D. MARIO  
CORTÉS  
CARBALLO  
75.707.072-L

D. JULIO  
ANDRADE  
RUIZ  
33.370.152-G

D. MIGUEL  
BRIONES  
ARTACHO  
79.218.311-D

D. LUIS  
VERDE  
GODOY  
29.803.855-T


D. ANA ISABEL  
CEREZO  
DOMÍNGUEZ  
07.953.155-P

D. M. FRANCISCA  
MONTIEL  
TORRES  
24.808.184-Q

D. FRANCISCO J.  
CONEJO  
RUEDA  
25.689.346-W

D. PEDRO  
MORENO  
BRENES  
25.061.750-H





## 15. INFORMACIÓN SOBRE MEDIO AMBIENTE

Dada la actividad a la que se dedica la sociedad, la misma no tiene responsabilidades, gastos, activos, ni provisiones y contingencias de naturaleza medioambiental que pudieran ser significativos en relación con el patrimonio, la situación financiera y los resultados de la misma. Por este motivo no se incluyen desgloses específicos en la presente memoria respecto a información de cuestiones medioambientales.

## 16. RETRIBUCIONES A LARGO PLAZO AL PERSONAL

La aportación realizada durante el ejercicio 2011 para planes de pensiones asciende a 54.616,40 euros.

## 17. TRANSACCIONES CON PAGOS BASADOS EN INSTRUMENTOS DE PATRIMONIO

No se han realizado transacciones con pagos basados en instrumentos de patrimonio.

## 18. SUBVENCIONES, DONACIONES Y LEGADOS

Durante el ejercicio 2011, no se han producido movimientos en este epígrafe.

## 19. COMBINACIONES DE NEGOCIOS

No se han realizado combinaciones de negocios durante el ejercicio 2011.


## 20. NEGOCIOS CONJUNTOS

No se han realizado negocios conjuntos durante el ejercicio 2011.

## 21. ACTIVOS NO CORRIENTES MANTENIDOS PARA LA VENTA Y OPERACIONES INTERRUMPIDAS

La sociedad no registra activos no corrientes mantenidos para la venta ni operaciones interrumpidas.

D <sup>A</sup> ANA MAYARRO LUNA 29.739.411-C	D <sup>M</sup> MARIO CORTÉS CARBALLO 75.767.072-L	D <sup>J</sup> JULIO ANDRADE RUIZ 33.370.152-G	D <sup>M</sup> MIGUEL BRIONES ARTACHO 79.218.311-D	D <sup>L</sup> LUIS VERDE GODOY 28.803.855-T	D <sup>A</sup> ANA ISABEL CEREZO DOMÍNGUEZ 07.953.155-P	D <sup>M</sup> M <sup>F</sup> FRANCISCA MONTIEL TORRES 24.808.184-Q	D <sup>F</sup> FRANCISCO J. CONEJO RUEDA 25.689.346-W	D <sup>P</sup> PEDRO MORENO BRENES 25.061.750-F
---	--	---	---	---	--	--	--	--



## 22. HECHOS POSTERIORES AL CIERRE

En Consejo de Administración, celebrado a las 10,15 horas del 29 de Febrero de 2012, en la sede social de esta empresa, se acuerda el cese como Director Gerente de D. Rafael Toval Hernández y su sustitución por D. Federico Souvirón García.

Por otro lado, se da cumplimiento al R.D.L. 4 /2012 de pago a proveedores.

Igualmente, en lo relativo a las diferencias por aplicación del tipo superior de IVA en ciertas tarifas, entre 2003 y el tercer trimestre de 2011, se ha elaborado la documentación necesaria, tanto para su presentación a la Agencia Tributaria para la tramitación de la devolución a los afectados en el periodo no prescrito, como a nivel interno, para regularizar la situación con los afectados del periodo prescrito.

## 23. OPERACIONES CON PARTES VINCULADAS

A 31 de Diciembre de 2011, se han producido las siguientes operaciones con otras partes vinculadas, Excmo. Ayuntamiento de Málaga:

Movimiento Cuentas con Excmo. Ayuntamiento de Málaga					
	31/12/2010	ENTRADAS	PAGOS Y/O COBROS	COMPENS.	31/12/2011
<b>BENEFICENCIA</b>	0,00	75.684,49	-45.313,94	0,00	<b>30.370,55</b>
<b>PROPIEDADES SAN MIGUEL</b>	26.549,24	9.515,89	0,00	0,00	<b>36.065,13</b>
<b>OBRAS SAN MIGUEL</b>	40.721,92	75.527,05	-70.713,39	-45.535,58	<b>0,00</b>
<b>PRESTACIONES CONSERJES</b>	-45.535,58	0,00	0,00	45.535,58	<b>0,00</b>
<b>TOTAL</b>	<b>21.735,58</b>	<b>160.727,43</b>	<b>-116.027,33</b>	<b>0,00</b>	<b>66.435,68</b>

\* **BENEFICENCIA** **30.370,55**  
FRAS.PTE.ENVIÓ DIC/11 8.042,11  
**22.328,44**

\* **PROPIEDADES SAN MIGUEL** **36.065,13**  
FRAS.PTES.ENVIÓ -36.065,13  
**0,00**

D. ANA  
D. ANA ISABEL  
29.739.411-C

D. MARIO  
D. MARIO CORTÉS  
75.707.072-L

D. FRANCISCO  
D. FRANCISCO RUIZ  
33.370.152-G

D. MIGUEL  
D. MIGUEL BRIONES  
79.218.311-D


D. LUIS  
D. LUIS VERDE  
26.803.655-T

D. ANA ISABEL  
D. ANA ISABEL CEREZO  
07.953.155-P

D. M. FRANCISCA  
D. M. FRANCISCA MONTIEL  
24.808.184-Q

D. FRANCISCO J.  
D. FRANCISCO J. CONEJO  
25.689.346-W

D. PEDRO  
D. PEDRO MORENO  
25.061.750-F



Se ha considerado parte vinculada el Excmo. Ayuntamiento de Málaga, accionista único de la Empresa, por operaciones realizadas por la Sociedad para dicha Entidad.

Además son partes vinculadas todas las sociedades cuyo accionista mayoritario es el Ayuntamiento de Málaga, cuyo detalle se muestra a continuación:

- Festival de cine de Málaga e iniciativas audiovisuales
- Sociedad gestora del palacio de deportes Jose María Martín Carpena
- Más Cerca, S.A.M.
- Empresa de Limpiezas Municipales y Parque del Oeste, S.A.M.
- Empresa Municipal de Iniciativas y actividades empresariales de Málaga, S.A.
- Empresa Malagueña de transportes, S.A.M.
- Empresa Municipal de Aguas, S.A.M.
- Sociedad Municipal de Aparcamientos y Servicios S.A.
- Teatro Cervantes de Málaga, S.A.M.
- Empresa Municipal de Gestión de Medios de Comunicación, S.A.

Información relativa al Consejo de Administración:


Durante el ejercicio 2011, los miembros del Consejo de Administración no han realizado con la Sociedad ni con Sociedades del Grupo operaciones ajenas al tráfico ordinario o en condiciones distintas a las de mercado.

Los miembros del Consejo de Administración no tienen participaciones, ni ostentan cargos o desarrollan funciones en empresas cuyo objeto social sea el mismo, análogo o complementario al de la Sociedad. No existen conflictos de intereses, potenciales o ciertos, en el contexto de la Ley 26/2003, de 17 de Julio, por la que se modifican la Ley 24/1988, de 28 de Julio, de Mercado de Valores, y el texto refundido de la Ley de Sociedades de Capital, aprobado por el Real Decreto 1/2010, de 2 de Julio.

No se han producido remuneraciones durante el ejercicio 2011 al conjunto de los miembros del Consejo de Administración.

No se han concedido, durante el ejercicio 2011, créditos y anticipos a los miembros del Órgano de Administración, no existiendo saldos por dichos conceptos.

D. ANA NAVARRO LUNA 29.739.411-C	D. MARCO CORTES CARBALLO 75.707.072-L	D. DANIEL ANDRÉS RUIZ 33.370.152-G	D. MIGUEL BRIONES ARTACHO 79.218.311-D	D. LUIS VERDE GODOY 24.803.855-T	D. ANA ISABEL CEREZO DOMÍNGUEZ 07.953.155-P	D. M. FRANCISCA MONTIEL TORRES 24.808.184-Q	D. FRANCISCO J. CONEJO RUEDA 25.689.346-W	D. PEDRO MORENO BRENES 25.061.750-F
-------------------------------------	--	---------------------------------------	---	-------------------------------------	--	--	--	--



No se han contraído obligaciones a favor de los miembros del Órgano de Administración antiguos y actuales, por concepto de pensiones y seguros de vida.

Los sueldos y salarios del personal directivo de la Empresa durante 2011 ascienden a 376.371,46 euros.

En Junta General Extraordinaria celebrada con fecha 27 de Junio de 2011, a propuesta del Presidente, adoptó por unanimidad la renovación del Consejo de Administración, mediante el cese de los siguientes miembros:

- D<sup>a</sup> Carolina España Reina
- D. José Eugenio Hazañas Céspedes
- D<sup>a</sup> María Victoria Romero Pérez
- D<sup>a</sup> María Ángeles Arroyo Castro
- D<sup>a</sup> Purificación Pineda Vargas
- D. Rafael Granados Ruiz
- D<sup>a</sup> Carmen Acosta Fernández
- D<sup>a</sup> M<sup>a</sup> Dolores Fernández Gutiérrez
- D. Pedro Moreno Brenes

Y el nombramiento desde esta fecha y por el periodo de tiempo determinado en el artículo 22 de los estatutos sociales de los siguientes señores:

- D<sup>a</sup> Ana Navarro Luna
- D. Mario Cortés Carballo
- D. Julio Andrade Ruiz
- D. Miguel Briones Artacho
- D. Luis Verde Godoy
- D<sup>a</sup> Ana Isabel Cerezo Domínguez
- D<sup>a</sup> María Francisca Montiel Torres
- D. Francisco Javier Conejo rueda
- D. Pedro Moreno Brenes

D<sup>a</sup> ANA  
NAVARRO  
LUNA  
29.739.411-C

D. MARIO  
CORTÉS  
CARBALLO  
75.787.072-L

D. JULIO  
ANDRADE  
RUIZ  
33.370.152-G

D. MIGUEL  
BRIONES  
ARTACHO  
79.218.311-D


D. LUIS  
VERDE  
GODOY  
28.803.855-T

D<sup>a</sup> ANA ISABEL  
CEREZO  
DOMÍNGUEZ  
07.953.155-P

D<sup>a</sup> M<sup>a</sup> FRANCISCA  
MONTIEL  
TORRES  
24.808.184-Q

D. FRANCISCO J.  
CONEJO  
RUEDA  
25.689.346-W

D. PEDRO  
MORENO  
BRENES  
25.061.750-F



Asimismo se informa a la Junta General que, con arreglo a lo dispuesto en el Art. 21 de los estatutos sociales, la Presidencia del Consejo corresponde obligatoriamente al Excmo. Sr. Alcalde o persona en quien delegue.

El Excmo. Sr. Alcalde informa a la Junta General que ha resuelto delegar la Presidencia del Consejo de Administración y nombrar como Presidenta a Doña Ana Navarro Luna.

Con fecha 29 de Julio de 2011, se constituyo el nuevo Consejo de Administración, en el mismo fue nombrada Consejera Delegada Doña Ana Navarro Luna.

## 24. OTRA INFORMACIÓN

24.1.- La distribución por sexos al término del ejercicio del personal de la sociedad, desglosado en un número suficiente de categorías y niveles es el siguiente:

CATEGORÍAS	HOMBRES		MUJERES		TOTAL	
	2011	2010	2011	2010	2011	2010
Gerente	1	1			1	1
Director	1	1	1		2	1
Jefe de Servicio	1	1			1	1
Jefe de División	2	2			2	2
Psicólogo	1	1			1	1
Coordinadores/as			1	1	1	1
Contratación/Administración	1	1	8	8	9	9
Operadores de Servicios	23	23			23	23
Operador de Mantenimiento	2	2			2	2
<b>TOTAL</b>	<b>32</b>	<b>32</b>	<b>10</b>	<b>9</b>	<b>42</b>	<b>41</b>

D<sup>ÑA</sup> ANA  
NAVARRO  
LUNA  
29.739.411-C

D<sup>MARIO</sup>  
CORTÉS  
CARBALLO  
75.707.072-L

D<sup>JULIO</sup>  
ANDRADE  
RUIZ  
33.370.152-G

D<sup>MIGUEL</sup>  
BRIONES  
ARTACHO  
79.218.311-D


D<sup>LUIS</sup>  
VERDE  
GODOY  
24.803.875-T

D<sup>ANA ISABEL</sup>  
CEREZO  
DOMÍNGUEZ  
07.953.155-P

D<sup>M<sup>FRANCISCA</sup></sup>  
MONTIEL  
TORRES  
24.808.184-Q

D<sup>FRANCISCO J.</sup>  
CONEJO  
RUEDA  
25.689.346-W

D<sup>PEDRO</sup>  
MORENO  
BRENES  
25.061.750-F



24.2.- La Sociedad no ha emitido valores admitidos a cotización.

24.3.- La empresa auditora de las cuentas anuales de la Sociedad y aquellas otras sociedades con las que dicha empresa mantiene alguno de los vínculos a los que hace relación la Disposición Adicional decimocuarta de la Ley de Medidas de Reforma del Sistema Financiero, han facturado a la Sociedad durante el ejercicio terminado el 31 de diciembre de 2011 honorarios netos por servicios profesionales, según el siguiente detalle:

Honorarios del auditor en el ejercicio	Ejercicio 2011
Honorarios cargados por auditoría de cuentas	12.127,90
Honorarios cargados por otros servicios de verificación	0,00
Honorarios cargados por servicios de asesoramiento fiscal	0,00
Otros honorarios por servicios prestados	0,00
<b>Total</b>	<b>12.127,90</b>

El importe indicado en el cuadro anterior por servicios de auditoría incluye la totalidad de los honorarios relativos a la auditoria del ejercicio 2011, con independencia del momento de su facturación.

## 25. INFORMACIÓN SEGMENTADA

La distribución de la cifra de negocios de la Sociedad por categoría de actividades se detalla en el siguiente cuadro:

CONCEPTO	31.12.10	31.12.11
CAJAS/URNAS	61.702,20	73.091,62
INHUMACIONES/EXHUMACIONES	485.061,23	451.054,08
CREMACIONES	1.958.023,93	1.966.037,16
SALAS	1.332.244,22	1.389.547,98
CONSANGUINEIDAD	14.519,34	15.074,48
MANTENIMIENTOS U.E.	439.001,49	409.322,72
SERVICIOS/TRASLADOS	144.278,27	159.571,79
DERECHOS FUNERARIOS	940.384,28	947.334,03
<b>TOTAL</b>	<b>5.375.214,96</b>	<b>5.411.033,86</b>

D. ANA  
NAVARRO  
LUNA  
29.739.411-C

D. MARIE  
CORTES  
CARBALLO  
75.707.072-L

D. JULIO  
ANDRADE  
RUIZ  
33.370.152-G

D. MIGUEL  
BRIONES  
ARTACHO  
79.218.311-D


D. LUIS  
VERDE  
CODOY  
28.803.855-T

D. ANA ISABEL  
CEREZO  
DOMÍNGUEZ  
07.953.155-P

D. M. FRANCISCA  
MONTIEL  
TORRES  
24.808.184-Q

D. FRANCISCO J.  
CONEJO  
RUEDA  
25.689.346-W

D. PEDRO  
MORENO  
BRENES  
25.061.750-F



La totalidad de la cifra de negocios ha sido generada en el mercado nacional.

**26. INFORMACIÓN SOBRE LOS APLAZAMIENTOS DE PAGO EFECTUADOS A PROVEEDORES. DISPOSICIÓN ADICIONAL TERCERA. DEBER DE INFORMACIÓN DE LA LEY 15/2010, DE 5 DE JULIO.**

El importe total de pagos realizados a los proveedores en el ejercicio 2011 ha sido 2.748.890,95€, sin que se hayan excedido el límite legal de aplazamiento.

El periodo medio de pago a proveedores que aplica la sociedad es de 50 días.

El importe pendiente de pago a proveedores, que al cierre del ejercicio acumulaba un aplazamiento superior al plazo legal de pago es de 375.236,48 euros.

En Málaga, a veintiséis de Marzo de 2012.

D <sup>a</sup> ANA MAYARRO LUNA 29.739.411-C	D. MARIO CORTES CARBALLO 75.707.072-L	D. JULIO ANDRADE RUIZ 33.370.152-G	D. MIGUEL BRIONES ARTACHO 79.218.311-D	D. LUIS VENDE GODOY 26.803.855-T	D <sup>a</sup> ANA ISABEL CEREZO DOMÍNGUEZ 07.953.155-P	D <sup>a</sup> M <sup>a</sup> FRANCISCA MONTIEL TORRES 24.808.184-Q	D. FRANCISCO J. CONEJO RUEDA 25.689.346-W	D. PEDRO MORENO BRENES 25.061.750-F
---	--	---	---	---	--	--	--	--

IDENTIFICACIÓN DE LA EMPRESA

NIF: 01010 A29194206

Forma jurídica: SA: 01011  SL: 01012   
 Otras: 01013

Denominación social: 01020 PARQUE CEMENTERIO DE MALAGA, S.A.

Domicilio social: 01022 CR COLONIA SANTA INES, CAMPANILLAS KM.5

Municipio: 01023 MALAGA Provincia: 01025 MALAGA

Código postal: 01024 29590 Teléfono: 01031 952434100

Pertenencia a un grupo de sociedades:	DENOMINACIÓN SOCIAL		NIF	
Sociedad dominante directa:	01041		01040	
Sociedad dominante última del grupo:	01061		01060	

ACTIVIDAD

Actividad principal: 02009 SERVICIO PUBLICO DE CEMENTERIOS (1)  
 Código CNAE: 02001 9603 (1)

PERSONAL ASALARIADO

a) Número medio de personas empleadas en el curso del ejercicio, por tipo de contrato y empleo con discapacidad:

	EJERCICIO 2011 (2)	EJERCICIO 2010 (3)
FIJO (4):	04001 42.00	41.00
NO FIJO (5):	04002	

Del cual: Personas empleadas con discapacidad mayor o igual al 33% (o calificación equivalente local):

04010	
-------	--

b) Personal asalariado al término del ejercicio, por tipo de contrato y por sexo:

	EJERCICIO 2011 (2)		EJERCICIO 2010 (3)	
	HOMBRES	MUJERES	HOMBRES	MUJERES
FIJO:	04120 32	04121 10	32	9
NO FIJO:	04122	04123		

PRESENTACIÓN DE CUENTAS

	EJERCICIO 2011 (2)			EJERCICIO 2010 (3)			
	AÑO	MES	DÍA	AÑO	MES	DÍA	
Fecha de inicio a la que van referidas las cuentas:	01102	2011	01	1	2010	01	1
Fecha de cierre a la que van referidas las cuentas:	01101	2011	12	31	2010	12	31
Número de páginas presentadas al depósito:	01901						
En caso de no figurar consignadas cifras en alguno de los ejercicios, indique la causa:	01903						

UNIDADES

Euros: 09001   
 Miles de euros: 09002   
 Millones de euros: 09003

Marque con una X la unidad en la que ha elaborado todos los documentos que integran sus cuentas anuales:

- Según las clases (cuatro dígitos) de la Clasificación Nacional de Actividades Económicas 2009 (CNAE 2009), aprobada por el Real Decreto 475/2007, de 13 de abril (BOE de 28.4.2007).
- Ejercicio al que van referidas las cuentas anuales.
- Ejercicio anterior.
- Para calcular el número medio de personal fijo, tenga en cuenta los siguientes criterios:
  - Si en el año no ha habido importantes movimientos de la plantilla, indique aquí la semisuma de los fijos a principio y a fin de ejercicio.
  - Si ha habido movimientos, calcule la suma de la plantilla en cada uno de los meses del año y divídala por doce.
  - Si hubo regulación temporal de empleo o de jornada, el personal afectado por la misma debe incluirse como personal fijo, pero solo en la proporción que corresponda a la fracción del año o jornada efectivamente trabajada.
- Puede calcular el personal no fijo medio sumando el total de semanas que han trabajado sus empleados no fijos y dividiendo por 52 semanas. También puede hacer esta operación (equivalente a la anterior):  

$$\frac{\text{n.º de personas contratadas} \times \text{n.º medio de semanas trabajadas}}{52}$$

D. ANA MAYARRO LUNA 29.739.411-C	D. MARIO CORDÉS CARBALLO 75.707.072-L	D. JULIO ANDRADE RUIZ 33.370.152-G	D. MIGUEL BRIONES ARTACHO 79.218.311-D	D. LUIS VERDE BODOY 26.803.855-T	D. ANA ISABEL CERZEZ DOMÍNGUEZ 07.953.155-P	D. M. FRANCISCA MONTIEL TORRES 24.808.184-Q	D. FRANCISCO J. CONEJO RUEDA 25.689.346-W	D. PEDRO MORENO BRENES 25.061.750-F
-------------------------------------	--	---------------------------------------	---	-------------------------------------	--	--	--	--



**MODELO DE DOCUMENTO ABREVIADO DE  
INFORMACIÓN MEDIOAMBIENTAL**

IMA

SOCIEDAD PARQUE CEMENTERIO DE MALAGA, S.A.		NIF A29194206
DOMICILIO SOCIAL CR COLONIA SANTA INES, CAMPANILLAS KM.5		
MUNICIPIO MALAGA	PROVINCIA MALAGA	EJERCICIO 2011


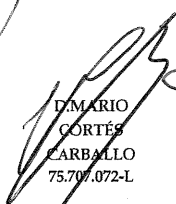



**Los abajo firmantes, como Administradores de la Sociedad citada, manifiestan que en la contabilidad correspondiente a las presentes cuentas anuales **NO** existe ninguna partida de naturaleza medioambiental que deba ser incluida de acuerdo a la norma de elaboración «4ª Cuentas anuales abreviadas» en su punto 5, de la tercera parte del Plan General de Contabilidad (Real Decreto 1514/2007 de 16 de Noviembre).**



**Los abajo firmantes, como Administradores de la Sociedad citada, manifiestan que en la contabilidad correspondiente a las presentes cuentas anuales **SÍ** existen partidas de naturaleza medioambiental, y han sido incluidas en un Apartado adicional de la Memoria de acuerdo a la norma de elaboración «4ª Cuentas anuales abreviadas» en su punto 5, de la tercera parte del Plan General de Contabilidad (Real Decreto 1514/2007 de 16 de Noviembre).**



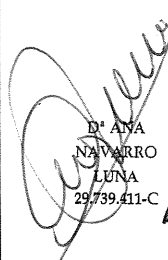
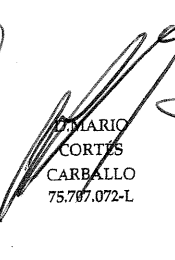



FIRMAS y NOMBRES DE LOS ADMINISTRADORES

					D. ANA ISABEL CEREZO DOMÍNGUEZ 07.953.155-P	D. M. FRANCISCA MONTIEL TORRES 24.808.184-Q	D. FRANCISCO J. CONEJO RUEDA 25.689.346-W	D. PEDRO MORENO BRENES 25.061.750-F
D. ANA NAVARRO LUNA 29.739.411-C	D. MARIO CORTÉS CARBALLO 75.707.072-L	D. JULIO ANDRADE RUIZ 33.370.152-G	D. MIGUEL BRIONES ARTACHO 79.218.311-D	D. LUIS VERDE GADOY 29.603.855-T				



NIF: <span style="border: 1px solid black; padding: 2px;">A29194206</span>		UNIDAD (1)						
DENOMINACIÓN SOCIAL: <u>PARQUE CEMENTERIO DE MALAGA,</u> <u>S.A.</u>	Espacio destinado para las firmas de los administradores	Euros: <table border="1" style="display: inline-table; border-collapse: collapse;"><tr><td style="width: 40px;">09001</td><td style="width: 40px;"><input checked="" type="checkbox"/></td></tr></table> Miles: <table border="1" style="display: inline-table; border-collapse: collapse;"><tr><td style="width: 40px;">09002</td><td style="width: 40px;"><input type="checkbox"/></td></tr></table> Millones: <table border="1" style="display: inline-table; border-collapse: collapse;"><tr><td style="width: 40px;">09003</td><td style="width: 40px;"><input type="checkbox"/></td></tr></table>	09001	<input checked="" type="checkbox"/>	09002	<input type="checkbox"/>	09003	<input type="checkbox"/>
09001	<input checked="" type="checkbox"/>							
09002	<input type="checkbox"/>							
09003	<input type="checkbox"/>							

ACTIVO	NOTAS DE LA MEMORIA	EJERCICIO 2011 (2)	EJERCICIO 2010 (3)
<b>A) ACTIVO NO CORRIENTE</b> .....	<b>11000</b>	21.569.944,58	21.716.331,73
I. Inmovilizado intangible .....	<b>11100</b>	2.890.593,07	2.952.010,37
II. Inmovilizado material .....	<b>11200</b>	18.601.635,53	18.670.266,49
III. Inversiones inmobiliarias .....	<b>11300</b>		
IV. Inversiones en empresas del grupo y asociadas a largo plazo .....	<b>11400</b>		
V. Inversiones financieras a largo plazo .....	<b>11500</b>	40.252,19	25.148,19
VI. Activos por impuesto diferido .....	<b>11600</b>	37.463,79	68.906,68
VII. Deudores comerciales no corrientes .....	<b>11700</b>		
<b>B) ACTIVO CORRIENTE</b> .....	<b>12000</b>	533.067,81	907.368,21
I. Activos no corrientes mantenidos para la venta .....	<b>12100</b>		
II. Existencias .....	<b>12200</b>	44.441,71	77.772,39
III. Deudores comerciales y otras cuentas a cobrar .....	<b>12300</b>	284.602,71	638.061,73
1. Clientes por ventas y prestaciones de servicios .....	<b>12380</b>	155.689,02	117.109,28
a) Clientes por ventas y prestaciones de servicios a largo plazo .....	<b>12381</b>		
b) Clientes por ventas y prestaciones de servicios a corto plazo .....	<b>12382</b>	155.689,02	117.109,28
2. Accionistas (socios) por desembolsos exigidos .....	<b>12370</b>		
3. Otros deudores .....	<b>12390</b>	128.913,69	520.952,45
IV. Inversiones en empresas del grupo y asociadas a corto plazo .....	<b>12400</b>		
V. Inversiones financieras a corto plazo .....	<b>12500</b>	100.915,16	3.915,16
VI. Periodificaciones a corto plazo .....	<b>12600</b>	150,74	108,00
VII. Efectivo y otros activos líquidos equivalentes .....	<b>12700</b>	102.957,49	187.510,93
<b>TOTAL ACTIVO (A + B)</b> .....	<b>10000</b>	22.103.012,39	22.623.699,94

 D. ANA NAVARRO LUNA 29.739.411-C	 D. MARIO CORTES CARBALLO 75.767.072-L	 D. JULIO ANDRADE RUIZ 33.370.152-G	 D. MIGUEL BRIONES ARTACHO 79.218.311-D	 D. LUIS VERDE GODOY 26.903.855-T	D. ANA ISABEL CEREZO DOMÍNGUEZ 07.953.155-P	D. M. FRANCISCA MONTIEL TORRES 24.808.184-Q	D. FRANCISCO J. CONEJO RUEDA 25.689.346-W	D. PEDRO MORENO BRENES 25.061.750-F
--	--	---	---	---	---	---	---	---

(1) Marque las casillas correspondientes, según exprese las cifras en unidades, miles o millones de euros. Todos los documentos que integran las cuentas anuales deben elaborarse en la misma unidad.

(2) Ejercicio al que van referidas las cuentas anuales.

(3) Ejercicio anterior.


NIF: A29194206

DENOMINACIÓN SOCIAL:

PARQUE CEMENTERIO DE MALAGA,  
S.A.

Espacio destinado para las firmas de los administradores

PATRIMONIO NETO Y PASIVO		NOTAS DE LA MEMORIA	EJERCICIO 2011 (1)	EJERCICIO 2010 (2)
<b>A) PATRIMONIO NETO</b>	<b>20000</b>		5.403.076,30	5.280.897,54
<b>A-1) Fondos propios</b>	<b>21000</b>	9	5.515.467,68	5.487.617,57
<b>I. Capital</b>	<b>21100</b>	9	1.001.160,00	1.001.160,00
1. Capital escriturado	21110	9	1.001.160,00	1.001.160,00
2. (Capital no exigido)	21120			
<b>II. Prima de emisión</b>	<b>21200</b>			
<b>III. Reservas</b>	<b>21300</b>	9	4.486.457,57	4.467.025,46
<b>IV. (Acciones y participaciones en patrimonio propias)</b>	<b>21400</b>			
<b>V. Resultados de ejercicios anteriores</b>	<b>21500</b>			
<b>VI. Otras aportaciones de socios</b>	<b>21600</b>			
<b>VII. Resultado del ejercicio</b>	<b>21700</b>		27.850,11	19.432,11
<b>VIII. (Dividendo a cuenta)</b>	<b>21800</b>			
<b>IX. Otros instrumentos de patrimonio neto</b>	<b>21900</b>			
<b>A-2) Ajustes por cambios de valor</b>	<b>22000</b>	9	-112.391,38	-206.720,03
<b>A-3) Subvenciones, donaciones y legados recibidos</b>	<b>23000</b>			
<b>B) PASIVO NO CORRIENTE</b>	<b>31000</b>		14.460.468,84	15.071.247,44
<b>I. Provisiones a largo plazo</b>	<b>31100</b>	14	136.988,85	71.110,00
<b>II. Deudas a largo plazo</b>	<b>31200</b>	9	14.323.479,99	15.000.137,44
1. Deudas con entidades de crédito	31220	9	14.217.540,98	14.974.866,21
2. Acreedores por arrendamiento financiero	31230		80.667,78	
3. Otras deudas a largo plazo	31290	9	25.271,23	25.271,23
<b>III. Deudas con empresas del grupo y asociadas a largo plazo</b>	<b>31300</b>			
<b>IV. Pasivos por impuesto diferido</b>	<b>31400</b>			
<b>V. Periodificaciones a largo plazo</b>	<b>31500</b>			
<b>VI. Acreedores comerciales no corrientes</b>	<b>31600</b>			
<b>VII. Deuda con características especiales a largo plazo</b>	<b>31700</b>			



D. ANA NAVARRO LUÑA 29.739.411-C     
 D. MARIO CORTÉS CARBALLO 75.707.072-L     
 D. JULIO ANDRADE RUIZ 33.370.152-G     
 D. MIGUEL BRIONES ARTIACHO 79.218.311-D     
 D. JESUS VERDE SODOY 26.803.855-T     
 D. ANA ISABEL CEREZO DOMÍNGUEZ 07.953.155-P     
 D. M. FRANCISCA MONTIEL TORRES 24.808.184-Q     
 D. FRANCISCO J. CONEJO RUEDA 25.689.346-W     
 D. PEDRO MORENO BRENES 25.061.750-F

(1) Ejercicio al que van referidas las cuentas anuales.  
 (2) Ejercicio anterior.


NIF: A29194206

DENOMINACIÓN SOCIAL:

PARQUE CEMENTERIO DE MALAGA,  
S.A.

Espacio destinado para las firmas de los administradores

PATRIMONIO NETO Y PASIVO		NOTAS DE LA MEMORIA	EJERCICIO 2011 (1)	EJERCICIO 2010 (2)
<b>C) PASIVO CORRIENTE</b>	<b>32000</b>		2.239.467,25	2.271.554,96
<b>I. Pasivos vinculados con activos no corrientes mantenidos para la venta</b>	<b>32100</b>			
<b>II. Provisiones a corto plazo</b>	<b>32200</b>			
<b>III. Deudas a corto plazo</b>	<b>32300</b>	9	1.389.228,91	1.413.749,25
1. Deudas con entidades de crédito	<b>32320</b>	9	788.602,04	857.404,30
2. Acreedores por arrendamiento financiero	<b>32330</b>		4.132,22	
3. Otras deudas a corto plazo	<b>32390</b>	9	596.494,65	556.344,95
<b>IV. Deudas con empresas del grupo y asociadas a corto plazo</b>	<b>32400</b>	9	4.309,50	49.845,08
<b>V. Acreedores comerciales y otras cuentas a pagar</b>	<b>32500</b>	9	810.822,28	783.450,20
1. Proveedores	<b>32580</b>		6.886,21	11.264,12
a) Proveedores a largo plazo	<b>32581</b>			
b) Proveedores a corto plazo	<b>32582</b>		6.886,21	11.264,12
2. Otros acreedores	<b>32590</b>	9	803.936,07	772.186,08
<b>VI. Periodificaciones a corto plazo</b>	<b>32600</b>		35.106,56	24.510,43
<b>VII. Deuda con características especiales a corto plazo</b>	<b>32700</b>			
<b>TOTAL PATRIMONIO NETO Y PASIVO (A + B + C)</b>	<b>30000</b>		22.103.012,39	22.623.699,94



D<sup>a</sup> ANA  
CAYARRO  
LUNA  
29.789.411-C

D<sup>a</sup> MARIO  
CORTÉS  
CARBALLO  
75.787.072-L

D<sup>a</sup> SILVIO  
ANDRADE  
RUIZ  
33.370.182-G

D<sup>a</sup> MIGUEL  
BRIONES  
ARTACHO  
79.218.311-D

D<sup>a</sup> LUIS  
VERDE  
BODOY  
26.803.855-T

D<sup>a</sup> ANA ISABEL  
CEREZO  
DOMÍNGUEZ  
07.953.155-P

D<sup>a</sup> M<sup>a</sup> FRANCISCA  
MONTIEL  
TORRES  
24.808.184-Q

D<sup>a</sup> FRANCISCO J.  
CONEJO  
RUEDA  
25.689.346-W

D<sup>a</sup> PEDRO  
MORENO  
BRENES  
25.061.750-F

(1) Ejercicio al que van referidas las cuentas anuales.  
(2) Ejercicio anterior.

CUENTA DE PÉRDIDAS Y GANANCIAS ABREVIADA

PA

NIF: A29194206

DENOMINACIÓN SOCIAL:

PARQUE CEMENTERIO DE MALAGA,  
S.A.

Espacio destinado para las firmas de los administradores

(DEBE) / HABER	NOTAS DE LA MEMORIA	EJERCICIO 2011 (1)	EJERCICIO 2010 (2)	
1. Importe neto de la cifra de negocios .....	40100	25	5.411.033,86	5.375.214,96
2. Variación de existencias de productos terminados y en curso de fabricación .....	40200			
3. Trabajos realizados por la empresa para su activo .....	40300			
4. Aprovisionamientos .....	40400		-70.893,09	-42.501,87
5. Otros ingresos de explotación .....	40500		327.208,01	596.190,33
6. Gastos de personal .....	40600		-2.519.235,46	-2.358.284,87
7. Otros gastos de explotación .....	40700	13	-1.858.038,66	-2.013.774,82
8. Amortización del inmovilizado .....	40800	5,6	-874.650,97	-881.604,20
9. Imputación de subvenciones de inmovilizado no financiero y otras .....	40900			
10. Excesos de provisiones .....	41000	14	71.110,00	30.000,00
11. Deterioro y resultado por enajenaciones del inmovilizado .....	41100	5	-60.385,28	-31.125,61
12. Diferencia negativa de combinaciones de negocio .....	41200			
13. Otros resultados .....	41300		-50,00	-11.265,40
<b>A) RESULTADO DE EXPLOTACIÓN (1 + 2 + 3 + 4 + 5 + 6 + 7 + 8 + 9 + 10 + 11 + 12 + 13) .....</b>	<b>49100</b>		<b>426.098,41</b>	<b>662.848,52</b>
14. Ingresos financieros .....	41400		887,12	442,15
a) Imputación de subvenciones, donaciones y legados de carácter financiero .....	41430			
b) Otros ingresos financieros .....	41490		887,12	442,15
15. Gastos financieros .....	41500	9	-278.784,59	-196.877,58
16. Variación de valor razonable en instrumentos financieros .....	41600	9	-119.796,81	-446.276,32
17. Diferencias de cambio .....	41700			
18. Deterioro y resultado por enajenaciones de instrumentos financieros .....	41800			
19. Otros ingresos y gastos de carácter financiero .....	42100			
a) Incorporación al activo de gastos financieros .....	42110			
b) Ingresos financieros derivados de convenios de acreedores .....	42120			
c) Resto de ingresos y gastos .....	42130			
<b>B) RESULTADO FINANCIERO (14 + 15 + 16 + 17 + 18 + 19) .....</b>	<b>49200</b>		<b>-397.694,28</b>	<b>-642.711,75</b>
<b>C) RESULTADO ANTES DE IMPUESTOS (A + B) .....</b>	<b>49300</b>		<b>28.404,13</b>	<b>20.136,77</b>
20. Impuestos sobre beneficios .....	41900	12	-554,02	-704,66
<b>D) RESULTADO DEL EJERCICIO (C + 20) .....</b>	<b>49500</b>		<b>27.850,11</b>	<b>19.432,11</b>

D. ANA NAVARRO LUNA  
29.739.411-C

D. MARIO CORTÉS CARBALLO  
75.707.072-L

D. JUAN ANDRÁDE RUIZ  
33.370.152-G

D. MIGUEL BRIONES ARTACHO  
79.218.311-D

D. LUIS YERRE GODOY  
25.603.695-T

D. ANA ISABEL CEREZO DOMÍNGUEZ  
07.953.155-P

D. M. FRANCISCA MONTIEL TORRES  
24.808.184-Q

D. FRANCISCO J. CONEJO RUEDA  
25.689.346-W

D. PEDRO MORENO BRENES  
25.061.750-F



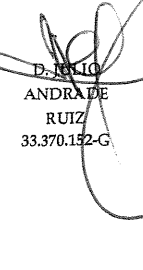
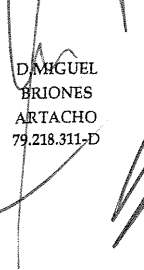

(1) Ejercicio al que van referidas las cuentas anuales.  
(2) Ejercicio anterior.

**ESTADO ABREVIADO DE CAMBIOS EN EL PATRIMONIO NETO**  
**A) Estado abreviado de ingresos y gastos reconocidos en el ejercicio**

PNA1

NIF: <u>A29194206</u>	
DENOMINACIÓN SOCIAL: <u>PARQUE CEMENTERIO DE MALAGA,</u> <u>S.A.</u>	
Espacio destinado para las firmas de los administradores	

		NOTAS DE LA MEMORIA	EJERCICIO 2011 (1)	EJERCICIO 2010 (2)
<b>A) RESULTADO DE LA CUENTA DE PÉRDIDAS Y GANANCIAS . . . .</b>	<b>59100</b>		27.850,11	19.432,11
INGRESOS Y GASTOS IMPUTADOS DIRECTAMENTE AL PATRIMONIO NETO				
I. Por valoración de instrumentos financieros . . . . .	50010			
II. Por coberturas de flujos de efectivo . . . . .	50020	9	125.771,54	-275.626,71
III. Subvenciones, donaciones y legados recibidos . . . . .	50030			
IV. Por ganancias y pérdidas actuariales y otros ajustes . . . . .	50040			
V. Por activos no corrientes y pasivos vinculados, mantenidos para la venta . . . . .	50050			
VI. Diferencias de conversión . . . . .	50060			
VII. Efecto impositivo . . . . .	50070	9	-31.442,89	68.906,68
<b>B) TOTAL INGRESOS Y GASTOS IMPUTADOS DIRECTAMENTE EN EL PATRIMONIO NETO (I + II + III + IV + V + VI + VII) . . . . .</b>	<b>59200</b>		<b>94.328,65</b>	<b>-206.720,03</b>
TRANSFERENCIAS A LA CUENTA DE PÉRDIDAS Y GANANCIAS				
VIII. Por valoración de instrumentos financieros . . . . .	50080			
IX. Por coberturas de flujos de efectivo . . . . .	50090			
X. Subvenciones, donaciones y legados recibidos . . . . .	50100			
XI. Por activos no corrientes y pasivos vinculados, mantenidos para la venta . . . . .	50110			
XII. Diferencias de conversión . . . . .	50120			
XIII. Efecto impositivo . . . . .	50130			
<b>C) TOTAL TRANSFERENCIAS A LA CUENTA DE PÉRDIDAS Y GANANCIAS (VIII + IX + X + XI + XII + XIII) . . . . .</b>	<b>59300</b>			
<b>TOTAL DE INGRESOS Y GASTOS RECONOCIDOS (A + B + C) . . . . .</b>	<b>59400</b>		<b>122.178,76</b>	<b>-187.287,92</b>

 D. ANA NAVARRO LUNA 29.739.411-C	 D. MARIO CORTÉS CARBALLO 75.707.072-L	 D. PEDRO ANDRADE RUIZ 33.370.152-G	 D. MIGUEL BRIONES ARTACHO 79.218.311-D	 D. LUIS VERDE GODOY 24.663.855-T	D. ANA ISABEL CEREZO DOMÍNGUEZ 07.953.155-P	D. M. FRANCISCA MONTIEL TORRES 24.808.184-Q	D. FRANCISCO J. CONEJO RUEDA 25.689.346-W	D. PEDRO MORENO BRENES 25.061.750-F
---	---	--	--	--	--	--	--	--

(1) Ejercicio al que van referidas las cuentas anuales.  
 (2) Ejercicio anterior.

## B) Estado abreviado total de cambios en el patrimonio neto

NIF: A29194206

DENOMINACIÓN SOCIAL:

PARQUE CEMENTERIO DE MALAGA  
S.A.

Espacio destinado para las firmas de los administradores

		CAPITAL		PRIMA DE EMISIÓN
		ESCRITURADO	(NO EXIGIDO)	
		01	02	
A) SALDO, FINAL DEL EJERCICIO 2009 (1) .....	511	1.001.160,00		
I. Ajustes por cambios de criterio del ejercicio 2009 (1) y anteriores .....	512			
II. Ajustes por errores del ejercicio 2009 (1) y anteriores .....	513			
B) SALDO AJUSTADO, INICIO DEL EJERCICIO 2010 (2) .....	514	1.001.160,00		
I. Total ingresos y gastos reconocidos .....	515			
II. Operaciones con socios o propietarios .....	516			
1. Aumentos de capital .....	517			
2. (-) Reducciones de capital .....	518			
3. Otras operaciones con socios o propietarios .....	526			
III. Otras variaciones del patrimonio neto .....	524			
C) SALDO, FINAL DEL EJERCICIO 2010 (2) .....	511	1.001.160,00		
I. Ajustes por cambios de criterio en el ejercicio 2010 (2) .....	512			
II. Ajustes por errores del ejercicio 2010 (2) .....	513			
D) SALDO AJUSTADO, INICIO DEL EJERCICIO 2011 (3) .....	514	1.001.160,00		
I. Total ingresos y gastos reconocidos .....	515			
II. Operaciones con socios o propietarios .....	516			
1. Aumentos de capital .....	517			
2. (-) Reducciones de capital .....	518			
3. Otras operaciones con socios o propietarios .....	526			
III. Otras variaciones del patrimonio neto .....	524			
E) SALDO, FINAL DEL EJERCICIO 2011 (3) .....	525	1.001.160,00		

CONTINUA EN LA PÁGINA PNA2.2



D. ANA NAYARRO LUNA  
39.739.411-C

D. MARIO CORTÉS CARBALLO  
75.707.072-L



D. JULIO ANDRADE RUIZ  
33.370.152-G

D. MIGUEL BRIONES ARTACHO  
79.218.311-D



D. LUIS VERDE GODOY  
26.803.855-T

D. ANA ISABEL CEREZO DOMÍNGUEZ  
07.953.155-P

D. M. FRANCISCA MONTIEL TORRES  
24.808.184-Q

D. FRANCISCO J. CONEJO RUEDA  
25.689.346-W

D. PEDRO MORENO BREÑES  
25.061.750-F

(1) Ejercicio N-2  
(2) Ejercicio anterior al que van referidas las cuentas anuales (N-1).  
(3) Ejercicio al que van referidas las cuentas anuales (N).



**ESTADO ABREVIADO DE CAMBIOS EN EL PATRIMONIO NETO**  
**B) Estado abreviado total de cambios en el patrimonio neto**

PNA2.2

<b>NIF:</b> A29194206	
<b>DENOMINACIÓN SOCIAL:</b> PARQUE CEMENTERIO DE MALAGA, S.A.	
Espacio destinado para las firmas de los administradores	

		RESERVAS	(ACCIONES Y PARTICIPACIONES EN PATRIMONIO PROPIAS)	RESULTADOS DE EJERCICIOS ANTERIORES
		04	05	06
<b>A) SALDO, FINAL DEL EJERCICIO 2009 (1)</b> .....	<b>511</b>	4.174.226,62		
<b>I. Ajustes por cambios de criterio del ejercicio 2009 (1) y anteriores</b> .....	<b>512</b>			
<b>II. Ajustes por errores del ejercicio 2009 (1) y anteriores</b> .....	<b>513</b>			
<b>B) SALDO AJUSTADO, INICIO DEL EJERCICIO 2010 (2)</b> .....	<b>514</b>	4.174.226,62		
<b>I. Total ingresos y gastos reconocidos</b> .....	<b>515</b>			
<b>II. Operaciones con socios o propietarios</b> .....	<b>516</b>			
1. Aumentos de capital .....	<b>517</b>			
2. (-) Reducciones de capital .....	<b>518</b>			
3. Otras operaciones con socios o propietarios .....	<b>526</b>			
<b>III. Otras variaciones del patrimonio neto</b> .....	<b>524</b>	292.798,84		
<b>C) SALDO, FINAL DEL EJERCICIO 2010 (2)</b> .....	<b>511</b>	4.467.025,46		
<b>I. Ajustes por cambios de criterio en el ejercicio 2010 (2)</b> .....	<b>512</b>			
<b>II. Ajustes por errores del ejercicio 2010 (2)</b> .....	<b>513</b>			
<b>D) SALDO AJUSTADO, INICIO DEL EJERCICIO 2011 (3)</b> .....	<b>514</b>	4.467.025,46		
<b>I. Total ingresos y gastos reconocidos</b> .....	<b>515</b>			
<b>II. Operaciones con socios o propietarios</b> .....	<b>516</b>			
1. Aumentos de capital .....	<b>517</b>			
2. (-) Reducciones de capital .....	<b>518</b>			
3. Otras operaciones con socios o propietarios .....	<b>526</b>			
<b>III. Otras variaciones del patrimonio neto</b> .....	<b>524</b>	19.432,11		
<b>E) SALDO, FINAL DEL EJERCICIO 2011 (3)</b> .....	<b>525</b>	4.486.457,57		

CONTINÚA EN LA PÁGINA PNA2.3

D. ANA NAVARRO DUNA 29.739.411-C	D. MARIO CORTÉS CARBALLO 75.707.072-L	D. JUAN ANDRADE RUIZ 33.370.152-G	D. MIGUEL BRIONES ARTACHO 79.218.311-D	D. LUIS VERDE COTOY 26.698.855-T	D. ANA ISABEL CEREZO DOMÍNGUEZ 07.953.155-P	D. M. FRANCISCA MONTIEL TORRES 24.808.184-Q	D. FRANCISCO J. CONEJO RUEDA 25.689.346-W	D. PEDRO MORENO BRÉNES 25.061.750-F

(1) Ejercicio N-2  
(2) Ejercicio anterior al que van referidas las cuentas anuales (N-1).  
(3) Ejercicio al que van referidas las cuentas anuales (N).

## B) Estado abreviado total de cambios en el patrimonio neto

NIF: A29194206

DENOMINACIÓN SOCIAL:

PARQUE CEMENTERIO DE MALAGA,  
S.A.

Espacio destinado para las firmas de los administradores

		OTRAS APORTACIONES DE SOCIOS	RESULTADO DEL EJERCICIO	(DIVIDENDO A CUENTA)
		07	08	09
A) SALDO, FINAL DEL EJERCICIO 2009 (1)	511		292.798,84	
I. Ajustes por cambios de criterio del ejercicio 2009 (1) y anteriores	512			
II. Ajustes por errores del ejercicio 2009 (1) y anteriores	513			
B) SALDO AJUSTADO, INICIO DEL EJERCICIO 2010 (2)	514		292.798,84	
I. Total ingresos y gastos reconocidos	515		19.432,11	
II. Operaciones con socios o propietarios	516			
1. Aumentos de capital	517			
2. (-) Reducciones de capital	518			
3. Otras operaciones con socios o propietarios	526			
III. Otras variaciones del patrimonio neto	524		-292.798,84	
C) SALDO, FINAL DEL EJERCICIO 2010 (2)	511		19.432,11	
I. Ajustes por cambios de criterio en el ejercicio 2010 (2)	512			
II. Ajustes por errores del ejercicio 2010 (2)	513			
D) SALDO AJUSTADO, INICIO DEL EJERCICIO 2011 (3)	514		19.432,11	
I. Total ingresos y gastos reconocidos	515		27.850,11	
II. Operaciones con socios o propietarios	516			
1. Aumentos de capital	517			
2. (-) Reducciones de capital	518			
3. Otras operaciones con socios o propietarios	526			
III. Otras variaciones del patrimonio neto	524		-19.432,11	
E) SALDO, FINAL DEL EJERCICIO 2011 (3)	525		27.850,11	

CONTINÚA EN LA PÁGINA PNA2.4



D. ANA  
NAVARRO  
LUNA  
29.739.411-C



D. MARIO  
CORTES  
CARPALLÓ  
75.707.072-L




D. JULIO  
ANDRADE  
RUÍZ  
33.370.152-G



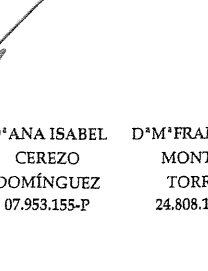
D. MIGUEL  
BRIONES  
ARTACHO  
79.218.311-D



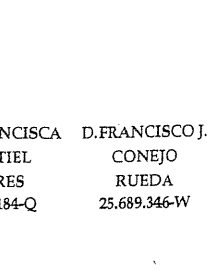
D. LUIS  
VERDE  
GODOY  
26.803.855-T



D. ANA ISABEL  
CEREZO  
DOMÍNGUEZ  
07.953.155-P



D. M. FRANCISCA  
MONTIEL  
TORRES  
24.808.184-Q



D. FRANCISCO J.  
CONEJO  
RUEDA  
25.689.346-W



D. PEDRO  
MORENO  
BRÉNES  
25.061.750-F

(1) Ejercicio N-2.  
(2) Ejercicio anterior al que van referidas las cuentas anuales (N-1).  
(3) Ejercicio al que van referidas las cuentas anuales (N).

## B) Estado abreviado total de cambios en el patrimonio neto

NIF: A29194206

DENOMINACIÓN SOCIAL:

PARQUE CEMENTERIO DE MALAGA,  
S.A.

Espacio destinado para las firmas de los administradores

		OTROS INSTRUMENTOS DE PATRIMONIO NETO	AJUSTES POR CAMBIOS DE VALOR	SUBVENCIONES, DONACIONES Y LEGADOS RECIBIDOS
		10	11	12
A) SALDO, FINAL DEL EJERCICIO 2009 (1) .....	511		-425.776,72	
I. Ajustes por cambios de criterio del ejercicio 2009 (1) y anteriores .....	512			
II. Ajustes por errores del ejercicio 2009 (1) y anteriores .....	513			
B) SALDO AJUSTADO, INICIO DEL EJERCICIO 2010 (2) .....	514		-425.776,72	
I. Total ingresos y gastos reconocidos .....	515		219.056,69	
II. Operaciones con socios o propietarios .....	516			
1. Aumentos de capital .....	517			
2. (-) Reducciones de capital .....	518			
3. Otras operaciones con socios o propietarios .....	526			
III. Otras variaciones del patrimonio neto .....	524			
C) SALDO, FINAL DEL EJERCICIO 2010 (2) .....	511		-206.720,03	
I. Ajustes por cambios de criterio en el ejercicio 2010 (2) .....	512			
II. Ajustes por errores del ejercicio 2010 (2) .....	513			
D) SALDO AJUSTADO, INICIO DEL EJERCICIO 2011 (3) .....	514		-206.720,03	
I. Total ingresos y gastos reconocidos .....	515		94.328,65	
II. Operaciones con socios o propietarios .....	516			
1. Aumentos de capital .....	517			
2. (-) Reducciones de capital .....	518			
3. Otras operaciones con socios o propietarios .....	526			
III. Otras variaciones del patrimonio neto .....	524			
E) SALDO, FINAL DEL EJERCICIO 2011 (3) .....	525		-112.391,38	

CONTINÚA EN LA PÁGINA PNA2.5



D. ANA  
NAVARRO  
29.789.411-C



D. MARIO  
CORTÉS  
75.707.072-L



D. JULIO  
ANDRADE  
33.370.152-G



D. MIGUEL  
BRIONES  
79.218.311-D



D. LUIS  
VERDE  
26.903.855-T

D. ANA ISABEL  
CEREZO  
07.953.155-P

D. M. FRANCISCA  
MONTIEL  
24.808.184-Q

D. FRANCISCO J.  
CONEJO  
25.689.346-W

D. PEDRO  
MORENO  
25.061.750-F

(1) Ejercicio N-2.

(2) Ejercicio anterior al que van referidas las cuentas anuales (N-1).

(3) Ejercicio al que van referidas las cuentas anuales (N).

## B) Estado abreviado total de cambios en el patrimonio neto

NIF: A29194206

DENOMINACIÓN SOCIAL:

PARQUE CEMENTERIO DE MALAGA,  
S.A.

Espacio destinado para las firmas de los administradores

		TOTAL
		13
A) SALDO, FINAL DEL EJERCICIO 2009 (1) .....	511	5.042.408,74
I. Ajustes por cambios de criterio del ejercicio 2009 (1) y anteriores .....	512	
II. Ajustes por errores del ejercicio 2009 (1) y anteriores .....	513	
B) SALDO AJUSTADO, INICIO DEL EJERCICIO 2010 (2) .....	514	5.042.408,74
I. Total ingresos y gastos reconocidos .....	515	238.488,80
II. Operaciones con socios o propietarios .....	516	
1. Aumentos de capital .....	517	
2. (-) Reducciones de capital .....	518	
3. Otras operaciones con socios o propietarios .....	526	
III. Otras variaciones del patrimonio neto .....	524	
C) SALDO, FINAL DEL EJERCICIO 2010 (2) .....	511	5.280.897,54
I. Ajustes por cambios de criterio en el ejercicio 2010 (2) .....	512	
II. Ajustes por errores del ejercicio 2010 (2) .....	513	
D) SALDO AJUSTADO, INICIO DEL EJERCICIO 2011 (3) .....	514	5.280.897,54
I. Total ingresos y gastos reconocidos .....	515	122.178,76
II. Operaciones con socios o propietarios .....	516	
1. Aumentos de capital .....	517	
2. (-) Reducciones de capital .....	518	
3. Otras operaciones con socios o propietarios .....	526	
III. Otras variaciones del patrimonio neto .....	524	
E) SALDO, FINAL DEL EJERCICIO 2011 (3) .....	525	5.403.076,30



D. ANA  
NAVARRO  
LUNA  
29/739.411-C



D. MARIO  
CORTES  
CARBALLO  
75/07.072-L




D. JULIO  
ANDRADE  
RUIZ  
33.370.152-G



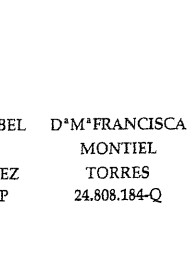
D. MIGUEL  
BRIONES  
ARTACHO  
79.218.311-D



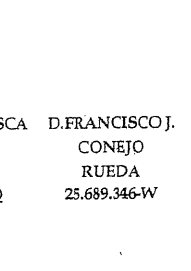
D. LUIS  
VERDE  
GONZALEZ  
26.853.855-T



D. ANA ISABEL  
CEREZO  
DOMÍNGUEZ  
07.953.155-P



D. M. FRANCISCA  
MONTIEL  
TORRES  
24.808.184-Q



D. FRANCISCO J.  
CONEJO  
RUEDA  
25.689.346-W



D. PEDRO  
MORENO  
BREÑES  
25.061.750-F

(1) Ejercicio N-2.

(2) Ejercicio anterior al que van referidas las cuentas anuales (N-1).

(3) Ejercicio al que van referidas las cuentas anuales (N).

ESTADO ABREVIADO DE CAMBIOS EN EL PATRIMONIO NETO

B) Estado abreviado total de cambios en el patrimonio neto

NIF: A29194206




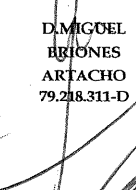
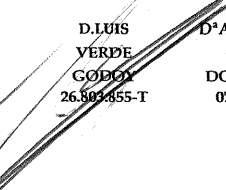
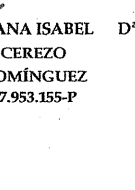

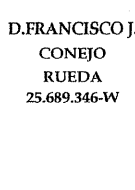
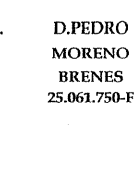
DENOMINACIÓN SOCIAL:

PARQUE CEMENTERIO DE MALAGA,

S.A.

Espacio destinado para las firmas de los administradores

		CAPITAL		PRIMA DE EMISIÓN	RESERVAS	(ACCIONES Y PARTICIPACIONES EN PATRIMONIO PROPIAS)	RESULTADOS DE EJERCICIOS ANTERIORES	OTRAS APORTACIONES DE SOCIOS	RESULTADO DEL EJERCICIO	(DIVIDENDO A CUENTA)	OTROS INSTRUMENTOS DE PATRIMONIO NETO	AJUSTES POR CAMBIOS DE VALOR	SUBVENCIONES, DONACIONES Y LEGADOS RECIBIDOS	TOTAL
		ESCRITURADO	(NO EXIGIDO)											
		01	02											
A) SALDO, FINAL DEL EJERCICIO 2009 (1)	511	1.001.160,00			4.174.226,62				292.798,84			-425.776,72		5.042.408,74
I. Ajustes por cambios de criterio del ejercicio 2009 (1) y anteriores	512													
II. Ajustes por errores del ejercicio 2009 (1) y anteriores	513													
B) SALDO AJUSTADO, INICIO DEL EJERCICIO 2010 (2)	514	1.001.160,00			4.174.226,62				292.798,84			-425.776,72		5.042.408,74
I. Total ingresos y gastos reconocidos	515							19.432,11				219.056,69		238.488,80
II. Operaciones con socios o propietarios	516													
1. Aumentos de capital	517													
2. (-) Reducciones de capital	518													
3. Otras operaciones con socios o propietarios	526													
III. Otras variaciones del patrimonio neto	524				292.798,84			-292.798,84						
C) SALDO, FINAL DEL EJERCICIO 2010 (2)	511	1.001.160,00			4.467.025,46			19.432,11				-206.720,03		5.280.897,54
I. Ajustes por cambios de criterio en el ejercicio 2010 (2)	512													
II. Ajustes por errores del ejercicio 2010 (2)	513													
D) SALDO AJUSTADO, INICIO DEL EJERCICIO 2011 (3)	514	1.001.160,00			4.467.025,46			19.432,11				-206.720,03		5.280.897,54
I. Total ingresos y gastos reconocidos	515							27.850,11				94.328,65		122.178,76
II. Operaciones con socios o propietarios	516													
1. Aumentos de capital	517													
2. (-) Reducciones de capital	518													
3. Otras operaciones con socios o propietarios	526													
III. Otras variaciones del patrimonio neto	524				19.432,11			-19.432,11						
E) SALDO, FINAL DEL EJERCICIO 2011 (3)	525	1.001.160,00			4.486.457,57			27.850,11				-112.391,38		5.403.076,30

	D. ANA NAVARRO LUNA 29.739.411-C		D. MARIO CORTÉS CARBALLO 75.707.072-K		D. JULIO ANDRADE RUIZ 33.301.152-G		D. MIGUEL BRIONES ARTACHO 79.218.311-D		D. LUIS VERDE GORDON 26.803.455-T		D. ANA ISABEL CEREZO DOMÍNGUEZ 07.953.155-P		D. FRANCISCA MONTIEL TORRES 24.808.184-Q		D. FRANCISCO J. CONEJO RUEDA 25.689.346-W		D. PEDRO MORENO BRENES 25.061.750-F
---	-------------------------------------	---	--	---	---------------------------------------	--	---	---	--------------------------------------	---	--	---	---	---	--	---	--

(1) Ejercicio N-2.  
 (2) Ejercicio anterior al que van referidas las cuentas anuales (N-1).  
 (3) Ejercicio al que van referidas las cuentas anuales (N).