


LIQUIDACION

EJERCICIO 2011

**Gerencia Municipal
de Urbanismo, Obras
e Infraestructura**



Departamento de Gestión Económica y Recursos Humanos
Servicio Económico



Málaga, 28 de marzo de 2012

Adjunto tengo a bien remitirle la LIQUIDACIÓN DEL PRESUPUESTO de la Gerencia Municipal de Urbanismo, Obras e Infraestructuras correspondiente al ejercicio 2011 a los efectos de su debida fiscalización con carácter previo a su aprobación por el Órgano Competente.

El Vicepresidente del Consejo de Administración

Fdo.: Diego Maldonado Carrillo



SR. INTERVENTOR GENERAL DE FONDOS



ÍNDICE DE LA LIQUIDACIÓN

EJERCICIO 2011

1.- LIQUIDACIÓN DEL PRESUPUESTO DEL EJERCICIO DE 2011

LIQUIDACIÓN DEL PRESUPUESTO DE GASTOS

Estado de Liquidación del Presupuesto - Gastos (pgs. 55 a 60)

Estado de Liquidación del Presupuesto de Gastos
Resumen por Clasificación Económica (pgs. 39 a 54)

Estado de Liquidación del Presupuesto de Gastos
Resumen por Clasificación Programa (pgs. 37 a 38)

Resumen de Obligaciones Reconocidas Netas por Clasificación Programa y
Capítulo (pgs. 36)

Resumen de Obligaciones Reconocidas Netas por Clasificación Económica y
Programa (pgs. 26 a 35)

2.- LIQUIDACIÓN DEL PRESUPUESTO DE INGRESOS

Estado de Liquidación del Presupuesto - Ingresos (pgs. 24 a 25)

Estado de Liquidación del Presupuesto de Ingresos.
Resumen por Clasificación Económica (pgs. 13 a 23)

3.- RESULTADO PRESUPUESTARIO (pgs. 11 a 12)

4.- REMANENTE DE TESORERÍA (pgs. 7 a 10)

5.- REMANENTE DE CRÉDITO (pgs. 1 a 6)



1.- LIQUIDACION DEL PRESUPUESTO DE GASTOS

**Estado de Liquidación
del Presupuesto.
Gastos**

(2011)

ESTADO DE LIQUIDACIÓN DEL PRESUPUESTO

I. LIQUIDACIÓN DEL PRESUPUESTO DE GASTOS

APLICACIÓN PRESUP.			DESCRIPCIÓN	CRÉDITOS PRESUPUESTARIOS			GASTOS COMPROMET.	OBLIGACIONES RECONOCIDAS NETAS	PAGOS	OBLIGACIONES PENDIENTES DE PAGO A 31 DE DICIEMBRE	REMANENTES DE CRÉDITO
				INICIALES	MODIFICACIONES	DEFINITIVAS					
00	0110	31004	INT.PTMOS Y OT.OPER.FIN.EUROS C.EC.IND.F	1.000.000,00		1.000.000,00	802.857,84	802.857,84	802.857,84		197.142,16
00	0110	35200	INTERESES DE DEMORA	300.000,00		300.000,00	342.951,06	342.951,06	333.503,08	9.447,98	-42.951,06
00	0110	91300	AMORT.PTMOS.L/P ENTES FUERA S.PUBLICO	2.400.000,00		2.400.000,00	2.377.453,60	2.377.453,60	2.377.453,60		22.546,40
00	1501	10100	RETRIBUCIONES BASICAS PERSONAL DIRECTIVO	279.753,91		279.753,91	243.214,81	243.214,81	243.214,81		36.539,10
00	1501	13000	RETRIBUCIONES BASICAS DEL PERSONAL LABOR	3.212.489,35		3.212.489,35	3.129.420,62	3.129.420,62	3.129.420,62		83.068,73
00	1501	13002	OTRAS REMUNERACIONES DEL PERSONAL LABORA	454.405,22		454.405,22	458.430,70	458.430,70	458.430,70		-4.025,48
00	1501	13100	PERSONAL LABORAL EVENTUAL	37.590,14		37.590,14	5.217,91	5.217,91	5.217,91		32.372,23
00	1501	13700	CONTRIBUCIONES A PLANES Y FONDOS DE PENS	11.952,72		11.952,72	11.937,36	11.937,36	11.937,36		15,36
00	1501	16000	SEGURIDAD SOCIAL	989.720,00		989.720,00	841.941,49	841.941,49	841.941,49		147.778,51
00	1501	16200	FORMACION Y PERFECCIONAMIENTO DEL PERSON	6.010,12		6.010,12	5.742,80	5.742,80	5.742,80		267,32
00	1501	16201	ECONOMATOS Y COMEDORES	25.139,04		25.139,04	8.275,38	8.275,38	8.275,38		16.863,66
00	1501	16202	TRANSPORTE DE PERSONAL	240,40		240,40	82,63	82,63	82,63		157,77
00	1501	16204	ACCION SOCIAL	55.121,48		55.121,48	38.136,98	38.136,98	38.136,98		16.984,50
00	1501	16205	SEGUROS	6,01		6,01	133.917,58	133.917,58	133.917,58		-133.911,57
00	1501	20200	ARRENDAMIENTOS DE EDIFICIOS Y OTRAS CONS								
00	1501	20500	ARRENDAMIENTOS DE MOBILIARIO Y ENSERES	12.000,00		12.000,00	6.769,04	6.686,88	6.686,88		5.313,12
00	1501	20600	ARRENDAMIENTOS DE EQUIPOS PARA PROCESOS	1,00		1,00					1,00
00	1501	20800	ARRENDAMIENTOS DE OTRO INMOVILIZADO MATE	1,00		1,00					1,00
00	1501	20900	CANONES	1,00		1,00					1,00
00	1501	21000	REP MTO Y CONS INFRAEST Y B NATURALES	1,00	24.251,45	24.252,45	14.287,50	14.287,50	14.287,50		9.964,95
00	1501	21200	REP MTO Y CONS EDIF Y OTRAS CONSTRUC	51.680,00		51.680,00	18.108,05	18.107,94	17.740,30	367,64	33.572,06
00	1501	21300	REPARACIONES, MANTENIMIENTO Y CONS. DE M	16.391,19		16.391,19	8.040,16	7.803,75	7.803,75		8.587,44
00	1501	21400	REP MTO Y CONS MATERIAL TRANSPORTE	15.000,00		15.000,00	13.356,31	13.356,31	11.975,69	1.380,62	1.643,69
00	1501	21500	REP MTO Y CONS MOBILIARIO	90.000,00		90.000,00	87.714,02	22.766,66	19.549,29	3.217,37	67.233,34
00	1501	21600	REP MTO CONS EQUIP PROCESOS INFORMACION	6.670,40		6.670,40					6.670,40
00	1501	21900	REP MTO Y CONS OTRO INMOV MATERIAL	1,00		1,00					1,00
			Suma	8.964.174,98	24.251,45	8.988.426,43	8.547.855,84	8.482.589,80	8.468.176,19	14.413,61	505.836,63

(2011)

ESTADO DE LIQUIDACIÓN DEL PRESUPUESTO

I. LIQUIDACIÓN DEL PRESUPUESTO DE GASTOS

APLICACIÓN PRESUP.			DESCRIPCIÓN	CRÉDITOS PRESUPUESTARIOS			GASTOS COMPROMET.	OBLIGACIONES RECONOCIDAS NETAS	PAGOS	OBLIGACIONES PENDIENTES DE PAGO A 31 DE DICIEMBRE	REMANENTES DE CRÉDITO
				INICIALES	MODIFICACIONES	DEFINITIVAS					
00	1501	22000	MATERIAL DE OFICINA ORDINARIO NO INVENTA	85.266,50	184,87	85.451,37	55.180,34	26.303,48	20.594,05	5.709,43	59.147,89
00	1501	22001	PRENSA, REVISTAS, LIBROS Y OTRAS PUBLICA	5.516,40		5.516,40	5.069,28	5.069,28	4.076,21	993,07	447,12
00	1501	22002	MATERIAL INFORMATICO NO INVENTARIABLE	57.500,00		57.500,00	39.438,55	39.438,55	28.048,32	11.390,23	18.061,45
00	1501	22100	ENERGIA ELECTRICA	319.000,00		319.000,00	238.006,03	238.006,03	190.655,10	47.350,93	80.993,97
00	1501	22101	AGUA	10.000,00		10.000,00	5.314,90	5.314,90	4.407,92	906,98	4.685,10
00	1501	22102	GAS				4.219,62	4.219,62	4.219,62		-4.219,62
00	1501	22103	COMBUSTIBLES Y CARBURANTES	15.000,00		15.000,00	14.849,69	14.849,69	10.860,28	3.989,41	150,31
00	1501	22104	VESTUARIO	4.441,00		4.441,00	5.581,57	1.906,27	1.552,27	354,00	2.534,73
00	1501	22105	PRODUCTOS ALIMENTICIOS	450,00		450,00	102,76	102,76	102,76		347,24
00	1501	22106	PRODUCTOS FARMACEUTICOS	180,00		180,00					180,00
00	1501	22110	PRODUCTOS DE LIMPIEZA Y ASEO	8.000,00		8.000,00	8.137,92	7.824,62	6.102,03	1.722,59	175,38
00	1501	22199	OTROS SUMINISTROS	6.500,00		6.500,00					6.500,00
00	1501	22200	SERVICIOS DE TELECOMUNICACIONES	19.000,00		19.000,00	28.837,39	28.837,39	20.398,16	8.439,23	-9.837,39
00	1501	22201	COMUNICACIONES POSTALES	130.000,00		130.000,00	66.129,68	35.996,68	31.468,09	4.528,59	94.003,32
00	1501	22202	COMUNICACIONES TELEGRAFICAS	1,00		1,00					1,00
00	1501	22203	COMUNICACIONES INFORMATICAS	1,00		1,00					1,00
00	1501	22204	SERVICIOS DE MENSAJERÍA	14.000,00		14.000,00	19.407,75	8.941,25	8.170,56	770,69	5.058,75
00	1501	22300	SERVICIOS DE TRANSPORTE								
00	1501	22400	SEGUROS DE INMUEBLES	1,00		1,00					1,00
00	1501	22401	SEGUROS DE VEHICULOS	1.000,00		1.000,00					1.000,00
00	1501	22402	OTROS SEGUROS								
00	1501	22500	TRIBUTOS ESTATALES	145.900,00	-24.251,45	121.648,55	636,43	636,43	636,43		121.012,12
00	1501	22502	TRIBUTOS DE LAS ENTIDADES LOCALES	4.100,00		4.100,00	7.660,10	7.660,10	7.660,10		-3.560,10
00	1501	22601	ATENCIONES PROTOCOLARIAS Y REPRESENTATIV	5.500,00		5.500,00	704,28	704,28	704,28		4.795,72
00	1501	22602	PUBLICIDAD Y PROPAGANDA	155.000,00		155.000,00	150.791,11	115.483,44	84.536,39	30.947,05	39.516,56
00	1501	22603	PUBLICACION EN DIARIOS OFICIALES	45.000,00		45.000,00	37.145,69	37.145,69	8.543,51	28.602,18	7.854,31
00	1501	22604	GASTOS JURIDICOS Y CONTENCIOSOS	100.000,00		100.000,00	67.290,99	67.290,99	65.373,08	1.917,91	32.709,01
00	1501	22606	REUNIONES, CONFERENCIAS Y CURSOS	14.000,00		14.000,00	192,00	192,00	181,00	11,00	13.808,00
00	1501	22699	OTROS GASTOS DIVERSOS	9.000,00		9.000,00	29.125,44	29.125,44	29.125,44		-20.125,44
00	1501	22700	LIMPIEZA Y ASEO	348.500,00		348.500,00	331.973,30	304.921,36	251.863,84	53.057,52	43.578,64
00	1501	22701	SERVICIOS DE SEGURIDAD	384.600,00		384.600,00	290.234,23	261.711,20	226.872,88	34.838,32	122.888,80
00	1501	22704	CUSTODIA, DEPOSITO Y ALMACENAJE	60.000,00		60.000,00	40.192,38	21.167,31	19.705,86	1.461,45	38.832,69
00	1501	22706	ESTUDIOS Y TRABAJOS TECNICOS	83.000,00		83.000,00	66.450,35	45.451,78	45.451,78		37.548,22
00	1501	22799	OTROS TRABAJOS REALIZADOS POR OTRAS EMPR	54.000,00		54.000,00	83.457,23	80.025,48	77.053,77	2.971,71	-26.025,48
			Suma	11.048.631,88	184,87	11.048.816,75	10.143.984,85	9.870.915,82	9.616.539,92	254.375,90	1.177.900,93

ESTADO DE LIQUIDACIÓN DEL PRESUPUESTO

I. LIQUIDACIÓN DEL PRESUPUESTO DE GASTOS

APLICACIÓN PRESUP.	DESCRIPCIÓN	CRÉDITOS PRESUPUESTARIOS			GASTOS COMPROMET.	OBLIGACIONES RECONOCIDAS NETAS	PAGOS	OBLIGACIONES PENDIENTES DE PAGO A 31 DE DICIEMBRE	REMANENTES DE CRÉDITO	
		INICIALES	MODIFICACIONES	DEFINITIVAS						
00	1501 23000	DIETAS DE LOS MIEMBROS DE LOS ORGANOS DE	400,00		400,00	368,20	368,20	368,20	31,80	
00	1501 23010	DIETAS DEL PERSONAL DIRECTIVO	1.500,00		1.500,00	346,71	346,71	346,71	1.153,29	
00	1501 23020	DIETAS DEL PERSONAL NO DIRECTIVO	1.700,00		1.700,00	469,72	469,72	469,72	1.230,28	
00	1501 23100	LOCOMOCION DE LOS MIEMBROS DE LOS ORGANO	500,00		500,00	329,02	329,02	329,02	170,98	
00	1501 23110	LOCOMOCION DEL PERSONAL DIRECTIVO	2.500,00		2.500,00	791,11	791,11	791,11	1.708,89	
00	1501 23120	LOCOMOCION DEL PERSONAL NO DIRECTIVO	2.225,00		2.225,00	963,64	963,64	963,64	1.261,36	
00	1501 23300	OTRAS INDEMNIZACIONES	6.700,00		6.700,00				6.700,00	
00	1501 24000	GASTOS DE EDICIÓN Y PUBLICACIÓN	13.500,00		13.500,00				13.500,00	
00	1501 60900	OTRAS INV NUEVAS INFR Y BIENES USO GRAL								
00	1501 62500	INVERSION NUEVA MOBILIARIO Y ENSERES		3.728,88	3.728,88				3.728,88	
00	1501 62600	INVERSION NUEVA EQUIPOS PROC.INFORMACION		41.978,76	41.978,76	41.978,76	24.171,71	17.839,83	6.331,88	
00	1501 62700	INV NUEVA FUNC SERV EN P COMPLEJOS		899.581,43	899.581,43	803.845,50	759.545,31	672.515,15	87.030,16	
00	1501 62900	OTRAS INV NUEVAS FUNC OPRTVO SERVICIOS		48.080,00	48.080,00				48.080,00	
00	1501 68100	GTOS INV B PATRIM TERRENOS Y B NATURALES								
00	1501 83002	ANTICIPOS DE PAGAS AL PERSONAL	1,00	67.999,54	68.000,54	67.999,54	67.999,54	64.999,54	3.000,00	
00	1510 10100	RETRIBUCIONES BASICAS PERSONAL DIRECTIVO	165.909,94		165.909,94	163.069,96	163.069,96	163.069,96	2.839,98	
00	1510 13000	RETRIBUCIONES BASICAS DEL PERSONAL LABOR	6.960.640,29		6.960.640,29	6.750.007,72	6.750.007,72	6.750.007,72	210.632,57	
00	1510 13002	OTRAS REMUNERACIONES DEL PERSONAL LABORA	945.078,47	323,47	945.401,94	961.520,40	961.520,40	961.520,40	-16.118,46	
00	1510 13100	PERSONAL LABORAL EVENTUAL	6,01		6,01				6,01	
00	1510 13700	CONTRIBUCIONES A PLANES Y FONDOS DE PENS	24.214,90		24.214,90	24.183,78	24.183,78	24.183,78	31,12	
00	1510 16000	SEGURIDAD SOCIAL	2.066.029,00		2.066.029,00	1.778.258,34	1.778.258,34	1.778.258,34	287.770,66	
00	1510 16200	FORMACION Y PERFECCIONAMIENTO DEL PERSON	9.015,18		9.015,18	1.690,00	1.690,00	1.690,00	7.325,18	
00	1510 16201	ECONOMATOS Y COMEDORES	51.792,48		51.792,48	14.832,53	14.832,53	14.832,53	36.959,95	
00	1510 16202	TRANSPORTE DE PERSONAL	120,20		120,20	6,65	6,65	6,65	113,55	
00	1510 16204	ACCION SOCIAL	102.032,93		102.032,93	73.601,79	73.601,79	73.601,79	28.431,14	
00	1510 16205	SEGUROS	157.666,79		157.666,79				157.666,79	
00	1510 22702	VALORACIONES Y PERITAJES	28.600,00		28.600,00	6.503,49	6.503,49	4.027,50	2.475,99	
00	1510 22706	ESTUDIOS Y TRABAJOS TECNICOS	1.070.888,80	1.269.279,17	2.340.167,97	362.628,22	227.312,54	210.202,54	17.110,00	
		Suma	22.659.652,87	2.331.156,12	24.990.808,99	21.197.379,93	20.726.887,98	20.356.564,05	370.323,93	4.263.921,01

(2011)

ESTADO DE LIQUIDACIÓN DEL PRESUPUESTO

I. LIQUIDACIÓN DEL PRESUPUESTO DE GASTOS

APLICACIÓN PRESUP.	DESCRIPCIÓN	CRÉDITOS PRESUPUESTARIOS			GASTOS COMPROMET.	OBLIGACIONES RECONOCIDAS NETAS	PAGOS	OBLIGACIONES PENDIENTES DE PAGO A 31 DE DICIEMBRE	REMANENTES DE CRÉDITO	
		INICIALES	MODIFICACIONES	DEFINITIVAS						
00	1510 22799	OTROS TRABAJOS REALIZADOS POR OTRAS EMPR	322.575,08	749.910,33	1.072.485,41	1.123.491,76	957.992,40	712.574,78	245.417,62	114.493,01
00	1510 23000	DIETAS DE MIEMBROS ORGANOS DE GOBIERNO								
00	1510 23010	DIETAS DEL PERSONAL DIRECTIVO	1.700,00		1.700,00	255,44	255,44	255,44		1.444,56
00	1510 23020	DIETAS DEL PERSONAL NO DIRECTIVO	1.500,00		1.500,00	354,46	354,46	354,46		1.145,54
00	1510 23100	LOCOMOCION MIEMBROS DE ORG GOBIERNO								
00	1510 23110	LOCOMOCION DEL PERSONAL DIRECTIVO	2.500,00		2.500,00	820,79	820,79	820,79		1.679,21
00	1510 23120	LOCOMOCION DEL PERSONAL NO DIRECTIVO	2.225,00		2.225,00	1.520,14	1.520,14	1.520,14		704,86
00	1510 23300	OTRAS INDEMNIZACIONES	10.000,00		10.000,00					10.000,00
00	1510 24000	GASTOS DE EDICIÓN Y PUBLICACIÓN	1,00		1,00					1,00
00	1510 40000	TRANSF. CORRIENTES AL AYUNTAMIENTO DE MA	1,00		1,00					1,00
00	1510 41000	TRANSF. CORRIENTES A OO AA DEPENDIENTES	1,00		1,00					1,00
00	1510 44900	OTRAS TRANSFERENCIAS CORRIENTES A ENTES	1,00		1,00					1,00
00	1510 48100	PREMIOS, BECAS Y PENSIONES DE ESTUDIO E								
00	1510 48900	OTRAS TRANSFERENCIAS CORRIENTES A FAMILI	63.000,00	87.789,60	150.789,60	130.527,35	130.527,35	13.000,00	117.527,35	20.262,25
00	1510 60000	INVERSION NUEVA EN TERRENOS	3.000.004,00	13.560.449,52	16.560.453,52	7.369.665,47	7.369.665,47	6.724.911,39	644.754,08	9.190.788,05
00	1510 60900	OTRAS INVERSIONES NUEVAS EN INFRASTRUCT	1,00	7.922.229,37	7.922.230,37	1.658.271,51	1.522.167,12	1.122.774,40	399.392,72	6.400.063,25
00	1510 62200	INVERSION NUEVA ASOCIADA AL FUNCIONAMIEN	800.000,00	7.417.564,03	8.217.564,03	5.800.196,98	2.899.561,82	2.863.091,69	36.470,13	5.318.002,21
00	1510 62300	INV NUEVA FUNC SERV MAQ.INST.Y UTILLAJE		21.223,16	21.223,16	21.223,16	21.223,16	21.223,16		
00	1510 62500	INV NUEVA FUNC SERV EN MOBILIARIO		21.110,79	21.110,79	21.110,79	21.110,79	21.110,79		
00	1510 62700	INVERSION NUEVA ASOCIADA AL FUNCIONAMIEN	23.206.888,72	1.882.665,41	25.089.554,13	1.052.098,27	591.481,44	589.957,95	1.523,49	24.498.072,69
00	1510 63200	INVERSION DE REPOSICION ASOCIADA AL FUNC	8.514.525,03	11.249.480,90	19.764.005,93	10.928.070,57	9.691.121,97	9.691.121,97		10.072.883,96
00	1510 68100	GASTOS EN INVERSIONES DE BIENES PATRIMON	2.488.614,15	12.584.416,78	15.073.030,93	1.752.154,97	1.661.448,01	1.589.958,61	71.489,40	13.411.582,92
00	1510 70000	TRANSF CAPITAL AL AYUNTAMIENTO DE MALAGA		2.609.462,50	2.609.462,50	2.600.000,00	2.600.000,00	2.600.000,00		9.462,50
00	1510 71000	TRANSFERENCIAS DE CAPITAL A ORGANISMOS A	54.189.871,85	8.022.207,55	62.212.079,40	7.465.690,98	3.355.006,16		3.355.006,16	58.857.073,24
00	1510 72000	TRANSFERENCIAS DE CAPITAL A LA ADMINISTR		162.127,60	162.127,60					162.127,60
		Suma	115.263.061,70	68.621.793,66	183.884.855,36	61.122.832,57	51.551.144,50	46.309.239,62	5.241.904,88	132.333.710,86

(2011)

ESTADO DE LIQUIDACIÓN DEL PRESUPUESTO

I. LIQUIDACIÓN DEL PRESUPUESTO DE GASTOS

APLICACIÓN PRESUP.			DESCRIPCIÓN	CRÉDITOS PRESUPUESTARIOS			GASTOS COMPROMET.	OBLIGACIONES RECONOCIDAS NETAS	PAGOS	OBLIGACIONES PENDIENTES DE PAGO A 31 DE DICIEMBRE	REMANENTES DE CRÉDITO
				INICIALES	MODIFICACIONES	DEFINITIVAS					
00	1510	74000	T CAPITAL A EE.PP. Y SDES DEL AYUNTAM		400.791,04	400.791,04	377.012,09	354.921,50	354.921,50		45.869,54
00	1510	76700	TRANSFERENCIAS DE CAPITAL A CONSORCIOS		200.000,00	200.000,00	200.000,00	200.000,00	200.000,00		
00	1510	77000	TRANSFERENCIAS DE CAPITAL A EMPRESAS PRI								
00	1511	10100	RETRIBUCIONES BASICAS PERSONAL DIRECTIVO	83.613,06		83.613,06	81.958,20	81.958,20	81.958,20		1.654,86
00	1511	13000	RETRIBUCIONES BASICAS DEL PERSONAL LABOR	3.014.489,16		3.014.489,16	2.925.881,09	2.925.881,09	2.925.881,09		88.608,07
00	1511	13002	OTRAS REMUNERACIONES DEL PERSONAL LABORA	400.833,25	7.187,11	408.020,36	396.971,87	396.971,87	396.971,87		11.048,49
00	1511	13100	PERSONAL LABORAL EVENTUAL	6,01		6,01					6,01
00	1511	13700	CONTRIBUCIONES A PLANES Y FONDOS DE PENS	10.496,82		10.496,82	10.483,33	10.483,33	10.483,33		13,49
00	1511	16000	SEGURIDAD SOCIAL	862.526,00		862.526,00	728.835,29	728.835,29	728.835,29		133.690,71
00	1511	16200	FORMACION Y PERFECCIONAMIENTO DEL PERSON	4.808,10		4.808,10					4.808,10
00	1511	16201	ECONOMATOS Y COMEDORES	21.807,36		21.807,36	8.708,49	8.708,49	8.708,49		13.098,87
00	1511	16202	TRANSPORTE DE PERSONAL	9.616,19		9.616,19	3.101,83	3.101,83	3.101,83		6.514,36
00	1511	16204	ACCION SOCIAL	38.996,06		38.996,06	30.002,45	30.002,45	30.002,45		8.993,61
00	1511	16205	SEGUROS	6,01		6,01					6,01
00	1511	22002	MATERIAL INFORMATICO NO INVENTARIABLE				3.918,78	3.918,78	2.581,00	1.337,78	-3.918,78
00	1511	22702	VALORACIONES Y PERITAJES	1,00		1,00					1,00
00	1511	22706	ESTUDIOS Y TRABAJOS TECNICOS	270.000,00		270.000,00	314.625,61	314.625,61	314.625,61		-44.625,61
00	1511	22799	OTROS TRABAJOS REALIZADOS POR OTRAS EMPR	1,00		1,00	76.274,50	64.011,37	42.771,37	21.240,00	-64.010,37
00	1511	23010	DIETAS DEL PERSONAL DIRECTIVO	1.700,00		1.700,00					1.700,00
00	1511	23020	DIETAS DEL PERSONAL NO DIRECTIVO	1.500,00		1.500,00	37,40	37,40	37,40		1.462,60
00	1511	23100	LOCOMOCION MIEMBROS DE ORG GOBIERNO								
00	1511	23110	LOCOMOCION DEL PERSONAL DIRECTIVO	2.500,00		2.500,00					2.500,00
00	1511	23120	LOCOMOCION DEL PERSONAL NO DIRECTIVO	2.225,00		2.225,00					2.225,00
00	1511	23300	OTRAS INDEMNIZACIONES	2.000,00		2.000,00					2.000,00
00	1511	60900	OTRAS INVERSIONES NUEVAS EN INFRAESTRUCT	42.923.392,11	36.672.337,86	79.595.729,97	22.345.328,21	20.134.971,49	17.946.032,65	2.188.938,84	59.460.758,48
00	1511	61900	INVER.REPOS.INFR.Y B. USO GRAL. OTRAS		2.910.821,24	2.910.821,24	1.225.342,71	1.225.342,71	1.097.530,02	127.812,69	1.685.478,53
00	1511	62700	INVERSION NUEVA ASOCIADA AL FUNCIONAMEN	25.971.704,40	211.696,26	26.183.400,66	2.539.359,77	40.868,03	40.868,03		26.142.532,63
			Suma	188.885.283,23	109.024.627,17	297.909.910,40	92.390.674,19	78.075.783,94	70.494.549,75	7.581.234,19	219.834.126,46

(2011)
 ESTADO DE LIQUIDACIÓN DEL PRESUPUESTO

I. LIQUIDACIÓN DEL PRESUPUESTO DE GASTOS

APLICACIÓN PRESUP.			DESCRIPCIÓN	CRÉDITOS PRESUPUESTARIOS			GASTOS COMPROMET.	OBLIGACIONES RECONOCIDAS NETAS	PAGOS	OBLIGACIONES PENDIENTES DE PAGO A 31 DE DICIEMBRE	REMANENTES DE CRÉDITO
				INICIALES	MODIFICACIONES	DEFINITIVAS					
00	1511	68100	GTOS INV B PATRIM TERRENOS Y B NATURALES								
00	1511	76700	TRANSFERENCIAS DE CAPITAL A CONSORCIOS		6,01	6,01					6,01
Suma				188.885.283,23	109.024.633,18	297.909.916,41	92.390.674,19	78.075.783,94	70.494.549,75	7.581.234,19	219.834.132,47

1.- LIQUIDACION DEL PRESUPUESTO DE GASTOS

Estado de Liquidación del Presupuesto. Gastos

Resumen por Clasificación Económica

ESTADO DE LIQUIDACIÓN DEL PRESUPUESTO DE GASTOS: RESUMEN POR CLASIFICACIÓN ECONÓMICA

Capítulo: 1 GASTOS DE PERSONAL

ARTICULO	CONCEPTO SUBCONCEPTO	CRÉDITOS PRESUPUESTARIOS			GASTOS COMPROMET.	OBLIGACIONES RECONOCIDAS NETAS	PAGOS	OBLIGACIONES PENDIENTES DE PAGO A 31 DE DICIEMBRE	REMANENTES DE CRÉDITO
		INICIALES	MODIFICACIONES	DEFINITIVAS					
10	Órganos de gobierno y personal directivo								
	101 R básicas y otras R personal directivo								
	10100 RETRIBUCIONES BASICAS PERSONAL DIRECTIVO	529.276,91		529.276,91	488.242,97	488.242,97	488.242,97		41.033,94
	Total Concepto	529.276,91		529.276,91	488.242,97	488.242,97	488.242,97		41.033,94
	Total Artículo.	529.276,91		529.276,91	488.242,97	488.242,97	488.242,97		41.033,94
13	Personal Laboral								
	130 Laboral Fijo								
	13000 RETRIB BASICAS PERSONAL LABORAL FIJO	13.187.618,80		13.187.618,80	12.805.309,43	12.805.309,43	12.805.309,43		382.309,37
	13002 OTRAS REMUNER PERSONAL LABORAL FIJO	1.800.316,94	7.510,58	1.807.827,52	1.816.922,97	1.816.922,97	1.816.922,97		-9.095,45
	Total Concepto	14.987.935,74	7.510,58	14.995.446,32	14.622.232,40	14.622.232,40	14.622.232,40		373.213,92
	131 LABORAL TEMPORAL								
	13100 PERSONAL LABORAL TEMPORAL	37.602,16		37.602,16	5.217,91	5.217,91	5.217,91		32.384,25
	Total Concepto	37.602,16		37.602,16	5.217,91	5.217,91	5.217,91		32.384,25
	137 Contribuciones planes y fondos pensiones								
	13700 CONTRIBUC.A PLANES Y FONDOS DE PENSIONES	46.664,44		46.664,44	46.604,47	46.604,47	46.604,47		59,97
	Total Concepto	46.664,44		46.664,44	46.604,47	46.604,47	46.604,47		59,97
	Total Artículo.	15.072.202,34	7.510,58	15.079.712,92	14.674.054,78	14.674.054,78	14.674.054,78		405.658,14
16	Cuotas,prest.gto social cargo empleador								
	160 Cuotas sociales								
	16000 SEGURIDAD SOCIAL	3.918.275,00		3.918.275,00	3.349.035,12	3.349.035,12	3.349.035,12		569.239,88
	Total Concepto	3.918.275,00		3.918.275,00	3.349.035,12	3.349.035,12	3.349.035,12		569.239,88
	162 Gastos sociales del personal								
	16200 FORMACION Y PERFECCIONAM. DEL PERSONAL	19.833,40		19.833,40	7.432,80	7.432,80	7.432,80		12.400,60

ESTADO DE LIQUIDACIÓN DEL PRESUPUESTO DE GASTOS: RESUMEN POR CLASIFICACIÓN ECONÓMICA

Capítulo: 1 GASTOS DE PERSONAL

ARTÍCULO	CONCEPTO SUBCONCEPTO	CRÉDITOS PRESUPUESTARIOS			GASTOS COMPROMET.	OBLIGACIONES RECONOCIDAS NETAS	PAGOS	OBLIGACIONES PENDIENTES DE PAGO A 31 DE DICIEMBRE	REMANENTES DE CRÉDITO
		INICIALES	MODIFICACIONES	DEFINITIVAS					
16201	ECONOMATOS Y COMEDORES	98.738,88		98.738,88	31.816,40	31.816,40	31.816,40		66.922,48
16202	TRANSPORTE DE PERSONAL	9.976,79		9.976,79	3.191,11	3.191,11	3.191,11		6.785,68
16204	ACCION SOCIAL	196.150,47		196.150,47	141.741,22	141.741,22	141.741,22		54.409,25
16205	SEGUROS	157.678,81		157.678,81	133.917,58	133.917,58	133.917,58		23.761,23
	Total Concepto	482.378,35		482.378,35	318.099,11	318.099,11	318.099,11		164.279,24
	Total Artículo.	4.400.653,35		4.400.653,35	3.667.134,23	3.667.134,23	3.667.134,23		733.519,12
	Total Capítulo	20.002.132,60	7.510,58	20.009.643,18	18.829.431,98	18.829.431,98	18.829.431,98		1.180.211,20

(2011)

ESTADO DE LIQUIDACIÓN DEL PRESUPUESTO DE GASTOS: RESUMEN POR CLASIFICACIÓN ECONÓMICA

Capítulo: 2 GASTOS EN BIENES CORRIENTES Y SERVICIOS

ARTÍCULO	CONCEPTO SUBCONCEPTO	CRÉDITOS PRESUPUESTARIOS			GASTOS COMPROMET.	OBLIGACIONES RECONOCIDAS NETAS	PAGOS	OBLIGACIONES PENDIENTES DE PAGO A 31 DE DICIEMBRE	REMANENTES DE CRÉDITO
		INICIALES	MODIFICACIONES	DEFINITIVAS					
20	Arrendamientos y cánones								
	202 Arrend edificios y otras construcciones								
	20200 ARREND EDIFICIOS Y OTRAS CONSTRUCCIONES								
	Total Concepto								
	205 Arrend mobiliario y enseres								
	20500 ARREND MOBILIARIO Y ENSERES	12.000,00		12.000,00	6.769,04	6.686,88	6.686,88	5.313,12	
	Total Concepto	12.000,00		12.000,00	6.769,04	6.686,88	6.686,88	5.313,12	
	206 Arrend equipos procesos de información								
	20600 ARREND EQUIPOS PROCESOS DE INFORMACION	1,00		1,00				1,00	
	Total Concepto	1,00		1,00				1,00	
	208 Arrend otro inmovilizado material								
	20800 ARREND OTRO INMOVILIZADO MATERIAL	1,00		1,00				1,00	
	Total Concepto	1,00		1,00				1,00	
	209 Cánones								
	20900 CANONES	1,00		1,00				1,00	
	Total Concepto	1,00		1,00				1,00	
	Total Artículo.	12.003,00		12.003,00	6.769,04	6.686,88	6.686,88	5.316,12	
21	Reparaciones, mto y conservación								
	210 Infraestructura y bienes naturales								
	21000 REP, MTO Y CONS INFRAEST Y B NATURALES	1,00	24.251,45	24.252,45	14.287,50	14.287,50	14.287,50	9.964,95	
	Total Concepto	1,00	24.251,45	24.252,45	14.287,50	14.287,50	14.287,50	9.964,95	
	212 Edificios y otras construcciones								
	21200 REP, MTO Y CONS EDIF Y OTRAS CONSTRUC	51.680,00		51.680,00	18.108,05	18.107,94	17.740,30	33.572,06	

(2011)

ESTADO DE LIQUIDACIÓN DEL PRESUPUESTO DE GASTOS: RESUMEN POR CLASIFICACIÓN ECONÓMICA

Capítulo: 2 GASTOS EN BIENES CORRIENTES Y SERVICIOS

ARTÍCULO	CONCEPTO SUBCONCEPTO	CRÉDITOS PRESUPUESTARIOS			GASTOS COMPROMET.	OBLIGACIONES RECONOCIDAS NETAS	PAGOS	OBLIGACIONES PENDIENTES DE PAGO A 31 DE DICIEMBRE	REMANENTES DE CRÉDITO
		INICIALES	MODIFICACIONES	DEFINITIVAS					
	Total Concepto	51.680,00		51.680,00	18.108,05	18.107,94	17.740,30	367,64	33.572,06
213	Maquinaria, instalaciones y utillaje								
21300	REP, MTO Y CONS MAQU, INST Y UTILLAJE	16.391,19		16.391,19	8.040,16	7.803,75	7.803,75		8.587,44
	Total Concepto	16.391,19		16.391,19	8.040,16	7.803,75	7.803,75		8.587,44
214	Material de transporte								
21400	REP, MTO Y CONS MATERIAL TRANSPORTE	15.000,00		15.000,00	13.356,31	13.356,31	11.975,69	1.380,62	1.643,69
	Total Concepto	15.000,00		15.000,00	13.356,31	13.356,31	11.975,69	1.380,62	1.643,69
215	Mobiliario								
21500	REP, MTO Y CONS MOBILIARIO	90.000,00		90.000,00	87.714,02	22.766,66	19.549,29	3.217,37	67.233,34
	Total Concepto	90.000,00		90.000,00	87.714,02	22.766,66	19.549,29	3.217,37	67.233,34
216	Equip procesos de información								
21600	REP, MTO,CONS EQUIP PROCESOS INFORMACION	6.670,40		6.670,40					6.670,40
	Total Concepto	6.670,40		6.670,40					6.670,40
219	Otro inmovilizado material								
21900	REP, MTO Y CONS OTRO INMOV MATERIAL	1,00		1,00					1,00
	Total Concepto	1,00		1,00					1,00
	Total Artículo.	179.743,59	24.251,45	203.995,04	141.506,04	76.322,16	71.356,53	4.965,63	127.672,88
22	Material, suministros y otros								
220	Material de oficina								
22000	MATERIAL OFICINA ORDIN NO INVENTARIABLE	85.266,50	184,87	85.451,37	55.180,34	26.303,48	20.594,05	5.709,43	59.147,89
22001	PRENSA, REVISTAS, LIBROS Y OTRAS PUBLIC	5.516,40		5.516,40	5.069,28	5.069,28	4.076,21	993,07	447,12
22002	MATERIAL INFORMATICO NO INVENTARIABLE	57.500,00		57.500,00	43.357,33	43.357,33	30.629,32	12.728,01	14.142,67
	Total Concepto	148.282,90	184,87	148.467,77	103.606,95	74.730,09	55.299,58	19.430,51	73.737,68

(2011)

ESTADO DE LIQUIDACIÓN DEL PRESUPUESTO DE GASTOS: RESUMEN POR CLASIFICACIÓN ECONÓMICA

Capítulo: 2 GASTOS EN BIENES CORRIENTES Y SERVICIOS

ARTÍCULO	CONCEPTO SUBCONCEPTO	CRÉDITOS PRESUPUESTARIOS			GASTOS COMPROMET.	OBLIGACIONES RECONOCIDAS NETAS	PAGOS	OBLIGACIONES PENDIENTES DE PAGO A 31 DE DICIEMBRE	REMANENTES DE CRÉDITO
		INICIALES	MODIFICACIONES	DEFINITIVAS					
	Total Concepto	1.001,00		1.001,00					1.001,00
225	Tributos								
22500	TRIBUTOS ESTATALES	145.900,00	-24.251,45	121.648,55	636,43	636,43	636,43		121.012,12
22502	TRIBUTOS DE LAS ENTIDADES LOCALES	4.100,00		4.100,00	7.660,10	7.660,10	7.660,10		-3.560,10
	Total Concepto	150.000,00	-24.251,45	125.748,55	8.296,53	8.296,53	8.296,53		117.452,02
226	Gastos diversos								
22601	ATENCIONES PROTOCOLARIAS Y REPRESENTAT.	5.500,00		5.500,00	704,28	704,28	704,28		4.795,72
22602	PUBLICIDAD Y PROPAGANDA	155.000,00		155.000,00	150.791,11	115.483,44	84.536,39	30.947,05	39.516,56
22603	PUBLICACION EN DIARIOS OFICIALES	45.000,00		45.000,00	37.145,69	37.145,69	8.543,51	28.602,18	7.854,31
22604	GASTOS JURIDICOS Y CONTENCIOSOS	100.000,00		100.000,00	67.290,99	67.290,99	65.373,08	1.917,91	32.709,01
22606	REUNIONES, CONFERENCIAS Y CURSOS	14.000,00		14.000,00	192,00	192,00	181,00	11,00	13.808,00
22699	OTROS GASTOS DIVERSOS	9.000,00		9.000,00	29.125,44	29.125,44	29.125,44		-20.125,44
	Total Concepto	328.500,00		328.500,00	285.249,51	249.941,84	188.463,70	61.478,14	78.558,16
227	Trabajos realizados otras empr y profes								
22700	LIMPIEZA Y ASEO	348.500,00		348.500,00	331.973,30	304.921,36	251.863,84	53.057,52	43.578,64
22701	SERVICIOS DE SEGURIDAD	384.600,00		384.600,00	290.234,23	261.711,20	226.872,88	34.838,32	122.888,80
22702	VALORACIONES Y PERITAJES	28.601,00		28.601,00	6.503,49	6.503,49	4.027,50	2.475,99	22.097,51
22704	CUSTODIA, DEPOSITO Y ALMACENAJE	60.000,00		60.000,00	40.192,38	21.167,31	19.705,86	1.461,45	38.832,69
22706	ESTUDIOS Y TRABAJOS TECNICOS	1.423.888,80	1.269.279,17	2.693.167,97	743.704,18	587.389,93	570.279,93	17.110,00	2.105.778,04
22799	OTROS TRAB R POR OTRAS EMPR Y PROFES	376.576,08	749.910,33	1.126.486,41	1.283.223,49	1.102.029,25	832.399,92	269.629,33	24.457,16
	Total Concepto	2.622.165,88	2.019.189,50	4.641.355,38	2.695.831,07	2.283.722,54	1.905.149,93	378.572,61	2.357.632,84
	Total Artículo.	3.776.522,78	1.995.122,92	5.771.645,70	3.483.571,37	2.962.690,21	2.435.146,53	527.543,68	2.808.955,49
23	Indemnizaciones por razón del servicio								
230	Dietas								

ESTADO DE LIQUIDACIÓN DEL PRESUPUESTO DE GASTOS: RESUMEN POR CLASIFICACIÓN ECONÓMICA

Capítulo: 2 GASTOS EN BIENES CORRIENTES Y SERVICIOS

ARTÍCULO	CONCEPTO SUBCONCEPTO	CRÉDITOS PRESUPUESTARIOS			GASTOS COMPROMET.	OBLIGACIONES RECONOCIDAS NETAS	PAGOS	OBLIGACIONES PENDIENTES DE PAGO A 31 DE DICIEMBRE	REMANENTES DE CRÉDITO
		INICIALES	MODIFICACIONES	DEFINITIVAS					
	23000 DIETAS DE MIEMBROS ORGANOS DE GOBIERNO	400,00		400,00	368,20	368,20	368,20		31,80
	23010 DIETAS DEL PERSONAL DIRECTIVO	4.900,00		4.900,00	602,15	602,15	602,15		4.297,85
	23020 DIETAS DEL PERSONAL NO DIRECTIVO	4.700,00		4.700,00	861,58	861,58	861,58		3.838,42
	Total Concepto	10.000,00		10.000,00	1.831,93	1.831,93	1.831,93		8.168,07
	231 Locomoción								
	23100 LOCOMOCION MIEMBROS DE ORG GOBIERNO	500,00		500,00	329,02	329,02	329,02		170,98
	23110 LOCOMOCION PERSONAL DIRECTIVO	7.500,00		7.500,00	1.611,90	1.611,90	1.611,90		5.888,10
	23120 LOCOMOCION PERSONAL NO DIRECTIVO	6.675,00		6.675,00	2.483,78	2.483,78	2.483,78		4.191,22
	Total Concepto	14.675,00		14.675,00	4.424,70	4.424,70	4.424,70		10.250,30
	233 Otras indemnizaciones								
	23300 OTRAS INDEMNIZACIONES	18.700,00		18.700,00					18.700,00
	Total Concepto	18.700,00		18.700,00					18.700,00
	Total Artículo.	43.375,00		43.375,00	6.256,63	6.256,63	6.256,63		37.118,37
24	Gastos de publicaciones								
	240 Gastos de edición y distribución								
	24000 GASTOS DE EDICIÓN Y PUBLICACIÓN	13.501,00		13.501,00					13.501,00
	Total Concepto	13.501,00		13.501,00					13.501,00
	Total Artículo.	13.501,00		13.501,00					13.501,00
	Total Capítulo	4.025.145,37	2.019.374,37	6.044.519,74	3.638.103,08	3.051.955,88	2.519.446,57	532.509,31	2.992.563,86

(2011)

ESTADO DE LIQUIDACIÓN DEL PRESUPUESTO DE GASTOS: RESUMEN POR CLASIFICACIÓN ECONÓMICA

Capítulo: 3 GASTOS FINANCIEROS

ARTÍCULO	CONCEPTO SUBCONCEPTO	CRÉDITOS PRESUPUESTARIOS			GASTOS COMPROMET.	OBLIGACIONES RECONOCIDAS NETAS	PAGOS	OBLIGACIONES PENDIENTES DE PAGO A 31 DE DICIEMBRE	REMANENTES DE CRÉDITO
		INICIALES	MODIFICACIONES	DEFINITIVAS					
31	De prtmos y otras operaciones fras euros								
	310 Intereses								
	31004 INT.PTMOS Y OT.OPER.FIN.EUROS C.EC.IND.F	1.000.000,00		1.000.000,00	802.857,84	802.857,84	802.857,84		197.142,16
	Total Concepto	1.000.000,00		1.000.000,00	802.857,84	802.857,84	802.857,84		197.142,16
	Total Artículo.	1.000.000,00		1.000.000,00	802.857,84	802.857,84	802.857,84		197.142,16
35	Int demora y otros gastos fros.								
	352 Intereses de demora								
	35200 INTERESES DE DEMORA	300.000,00		300.000,00	342.951,06	342.951,06	333.503,08	9.447,98	-42.951,06
	Total Concepto	300.000,00		300.000,00	342.951,06	342.951,06	333.503,08	9.447,98	-42.951,06
	Total Artículo.	300.000,00		300.000,00	342.951,06	342.951,06	333.503,08	9.447,98	-42.951,06
	Total Capítulo	1.300.000,00		1.300.000,00	1.145.808,90	1.145.808,90	1.136.360,92	9.447,98	154.191,10

ESTADO DE LIQUIDACIÓN DEL PRESUPUESTO DE GASTOS: RESUMEN POR CLASIFICACIÓN ECONÓMICA

Capítulo: 4 TRANSFERENCIAS CORRIENTES

ARTÍCULO	CONCEPTO SUBCONCEPTO	CRÉDITOS PRESUPUESTARIOS			GASTOS COMPROMET.	OBLIGACIONES RECONOCIDAS NETAS	PAGOS	OBLIGACIONES PENDIENTES DE PAGO A 31 DE DICIEMBRE	REMANENTES DE CRÉDITO
		INICIALES	MODIFICACIONES	DEFINITIVAS					
40	A la Admón Gral de la Entidad Local								
400	A la Admón Gral de la Entidad Local								
40000	TRANSF. CORRIENTES AL AYTO MALAGA	1,00		1,00					1,00
	Total Concepto	1,00		1,00					1,00
	Total Artículo.	1,00		1,00					1,00
41	A Organismos Autón. de la Entidad Local								
410	A Organismos Autón.de la Entidad Local								
41000	TRANSF. CTES A OO AA DEL AYTO MALAGA	1,00		1,00					1,00
	Total Concepto	1,00		1,00					1,00
	Total Artículo.	1,00		1,00					1,00
44	A ee.pp.y sdes de la Entidad Local								
449	Otras subvenciones								
44900	OTRAS TRANSF.CORRIENTES A E.P.Y SOC.MERC	1,00		1,00					1,00
	Total Concepto	1,00		1,00					1,00
	Total Artículo.	1,00		1,00					1,00
48	A Familias e Insti sin fines de lucro								
481	Premios, becas y pens. estudio e invest								
48100	PREMIOS, BECAS Y PENS. ESTUDIO E INVEST								
	Total Concepto								
489	Otras t ctes familias e inst sin f.lucro								
48900	OTRAS T.CTES FAMILIAS E INST SIN F.LUCRO	63.000,00	87.789,60	150.789,60	130.527,35	130.527,35	13.000,00	117.527,35	20.262,25
	Total Concepto	63.000,00	87.789,60	150.789,60	130.527,35	130.527,35	13.000,00	117.527,35	20.262,25
	Total Artículo.	63.000,00	87.789,60	150.789,60	130.527,35	130.527,35	13.000,00	117.527,35	20.262,25

(2011)

ESTADO DE LIQUIDACIÓN DEL PRESUPUESTO DE GASTOS: RESUMEN POR CLASIFICACIÓN ECONÓMICA

Capítulo: 4 TRANSFERENCIAS CORRIENTES

ARTÍCULO	CONCEPTO SUBCONCEPTO	CRÉDITOS PRESUPUESTARIOS			GASTOS COMPROMET.	OBLIGACIONES RECONOCIDAS NETAS	PAGOS	OBLIGACIONES PENDIENTES DE PAGO A 31 DE DICIEMBRE	REMANENTES DE CRÉDITO
		INICIALES	MODIFICACIONES	DEFINITIVAS					
	Total Capítulo	63.003,00	87.789,60	150.792,60	130.527,35	130.527,35	13.000,00	117.527,35	20.265,25

(2011)

ESTADO DE LIQUIDACIÓN DEL PRESUPUESTO DE GASTOS: RESUMEN POR CLASIFICACIÓN ECONÓMICA

Capítulo: 6 INVERSIONES REALES

ARTÍCULO	CONCEPTO SUBCONCEPTO	CRÉDITOS PRESUPUESTARIOS			GASTOS COMPROMET.	OBLIGACIONES RECONOCIDAS NETAS	PAGOS	OBLIGACIONES PENDIENTES DE PAGO A 31 DE DICIEMBRE	REMANENTES DE CRÉDITO
		INICIALES	MODIFICACIONES	DEFINITIVAS					
60	Inv nueva infr y b destinados uso gral								
	600 Inversiones en terrenos								
	60000 INVERSION NUEVA EN TERRENOS	3.000.004,00	13.560.449,52	16.560.453,52	7.369.665,47	7.369.665,47	6.724.911,39	644.754,08	9.190.788,05
	Total Concepto	3.000.004,00	13.560.449,52	16.560.453,52	7.369.665,47	7.369.665,47	6.724.911,39	644.754,08	9.190.788,05
	609 Otras inv nuevas infr y bienes uso gral								
	60900 OTRAS INV NUEVAS INFR Y BIENES USO GRAL	42.923.393,11	44.594.567,23	87.517.960,34	24.003.599,72	21.657.138,61	19.068.807,05	2.588.331,56	65.860.821,73
	Total Concepto	42.923.393,11	44.594.567,23	87.517.960,34	24.003.599,72	21.657.138,61	19.068.807,05	2.588.331,56	65.860.821,73
	Total Artículo.	45.923.397,11	58.155.016,75	104.078.413,86	31.373.265,19	29.026.804,08	25.793.718,44	3.233.085,64	75.051.609,78
61	Inv rep infr y bienes uso gral								
	619 Otras inv rep infr y bienes uso gral								
	61900 OTRAS INV REP INFR Y BIENES USO GRAL		2.910.821,24	2.910.821,24	1.225.342,71	1.225.342,71	1.097.530,02	127.812,69	1.685.478,53
	Total Concepto		2.910.821,24	2.910.821,24	1.225.342,71	1.225.342,71	1.097.530,02	127.812,69	1.685.478,53
	Total Artículo.		2.910.821,24	2.910.821,24	1.225.342,71	1.225.342,71	1.097.530,02	127.812,69	1.685.478,53
62	Inv nueva asoc func operativo servicios								
	622 Edificios y otras construcciones								
	62200 INV NUEVA FUNC SERV EDIF Y OTRAS CONSTR	800.000,00	7.417.564,03	8.217.564,03	5.800.196,98	2.899.561,82	2.863.091,69	36.470,13	5.318.002,21
	Total Concepto	800.000,00	7.417.564,03	8.217.564,03	5.800.196,98	2.899.561,82	2.863.091,69	36.470,13	5.318.002,21
	623 Maquinaria, inst técnicas y utillaje								
	62300 INV NUEVA FUNC SERV MAQ, INST Y UTILAJE		21.223,16	21.223,16	21.223,16	21.223,16	21.223,16		
	Total Concepto		21.223,16	21.223,16	21.223,16	21.223,16	21.223,16		
	625 Mobiliario								
	62500 INV NUEVA FUNC SERV EN MOBILIARIO		24.839,67	24.839,67	21.110,79	21.110,79	21.110,79		3.728,88
	Total Concepto		24.839,67	24.839,67	21.110,79	21.110,79	21.110,79		3.728,88

(2011)

ESTADO DE LIQUIDACIÓN DEL PRESUPUESTO DE GASTOS: RESUMEN POR CLASIFICACIÓN ECONÓMICA

Capítulo: 6 INVERSIONES REALES

ARTÍCULO	CONCEPTO SUBCONCEPTO	CRÉDITOS PRESUPUESTARIOS			GASTOS COMPROMET.	OBLIGACIONES RECONOCIDAS NETAS	PAGOS	OBLIGACIONES PENDIENTES DE PAGO A 31 DE DICIEMBRE	REMANENTES DE CRÉDITO
		INICIALES	MODIFICACIONES	DEFINITIVAS					
626	Equipos procesos información								
62600	INV NUEVA FUNC SERV EQU PROCESOS INFORM		41.978,76	41.978,76	41.978,76	24.171,71	17.839,83	6.331,88	17.807,05
	Total Concepto		41.978,76	41.978,76	41.978,76	24.171,71	17.839,83	6.331,88	17.807,05
627	Proyectos complejos								
62700	INV NUEVA FUNC SERV EN P COMPLEJOS	49.178.593,12	2.993.943,10	52.172.536,22	4.395.303,54	1.391.894,78	1.303.341,13	88.553,65	50.780.641,44
	Total Concepto	49.178.593,12	2.993.943,10	52.172.536,22	4.395.303,54	1.391.894,78	1.303.341,13	88.553,65	50.780.641,44
629	Otras inv nuevas func optvo servicios								
62900	OTRAS INV NUEVAS FUNC OPRTVO SERVICIOS		48.080,00	48.080,00					48.080,00
	Total Concepto		48.080,00	48.080,00					48.080,00
	Total Artículo.	49.978.593,12	10.547.628,72	60.526.221,84	10.279.813,23	4.357.962,26	4.226.606,60	131.355,66	56.168.259,58
63	Inv reposición func operativo servicios								
632	Edificios y otras construcciones								
63200	INV REP FUNC SERV EDIF Y OTRAS CONSTR	8.514.525,03	11.249.480,90	19.764.005,93	10.928.070,57	9.691.121,97	9.691.121,97		10.072.883,96
	Total Concepto	8.514.525,03	11.249.480,90	19.764.005,93	10.928.070,57	9.691.121,97	9.691.121,97		10.072.883,96
	Total Artículo.	8.514.525,03	11.249.480,90	19.764.005,93	10.928.070,57	9.691.121,97	9.691.121,97		10.072.883,96
68	Gtos inversiones bienes patrimoniales								
681	Terrenos y bienes naturales								
68100	GTOS INV B PATRIM TERRENOS Y B NTRALES	2.488.614,15	12.584.416,78	15.073.030,93	1.752.154,97	1.661.448,01	1.589.958,61	71.489,40	13.411.582,92
	Total Concepto	2.488.614,15	12.584.416,78	15.073.030,93	1.752.154,97	1.661.448,01	1.589.958,61	71.489,40	13.411.582,92
	Total Artículo.	2.488.614,15	12.584.416,78	15.073.030,93	1.752.154,97	1.661.448,01	1.589.958,61	71.489,40	13.411.582,92
	Total Capítulo	106.905.129,41	95.447.364,39	202.352.493,80	55.558.646,67	45.962.679,03	42.398.935,64	3.563.743,39	156.389.814,77

(2011)

ESTADO DE LIQUIDACIÓN DEL PRESUPUESTO DE GASTOS: RESUMEN POR CLASIFICACIÓN ECONÓMICA

Capítulo: 7 TRANSFERENCIAS DE CAPITAL

ARTÍCULO	CONCEPTO SUBCONCEPTO	CRÉDITOS PRESUPUESTARIOS			GASTOS COMPROMET.	OBLIGACIONES RECONOCIDAS NETAS	PAGOS	OBLIGACIONES PENDIENTES DE PAGO A 31 DE DICIEMBRE	REMANENTES DE CRÉDITO
		INICIALES	MODIFICACIONES	DEFINITIVAS					
70	A la Admón. Gral. de la Entidad Local								
	700 A la Admón. General de la Entidad Local								
	70000 TRANSF CAPITAL AL AYUNTAMIENTO DE MALAGA		2.609.462,50	2.609.462,50	2.600.000,00	2.600.000,00	2.600.000,00	9.462,50	
	Total Concepto		2.609.462,50	2.609.462,50	2.600.000,00	2.600.000,00	2.600.000,00	9.462,50	
	Total Artículo.		2.609.462,50	2.609.462,50	2.600.000,00	2.600.000,00	2.600.000,00	9.462,50	
71	A OO. AA. de la Entidad Local								
	710 A Organismos Autónomos de Entidad Local								
	71000 TRANSF CAPITAL A OO. AA. DEL AYTO MALAGA	54.189.871,85	8.022.207,55	62.212.079,40	7.465.690,98	3.355.006,16	3.355.006,16	58.857.073,24	
	Total Concepto	54.189.871,85	8.022.207,55	62.212.079,40	7.465.690,98	3.355.006,16	3.355.006,16	58.857.073,24	
	Total Artículo.	54.189.871,85	8.022.207,55	62.212.079,40	7.465.690,98	3.355.006,16	3.355.006,16	58.857.073,24	
72	A la Administración del Estado								
	720 A la Admón Gral del Estado								
	72000 TRANSF CAPITAL A LA ADMON GRAL ESTADO		162.127,60	162.127,60				162.127,60	
	Total Concepto		162.127,60	162.127,60				162.127,60	
	Total Artículo.		162.127,60	162.127,60				162.127,60	
74	A entes pp. y sdades de EE. Local								
	740 A entes pp. y sdes de Entidad Local								
	74000 T CAPITAL A EE.PP. Y SDES DEL AYUNTAM		400.791,04	400.791,04	377.012,09	354.921,50	354.921,50	45.869,54	
	Total Concepto		400.791,04	400.791,04	377.012,09	354.921,50	354.921,50	45.869,54	
	Total Artículo.		400.791,04	400.791,04	377.012,09	354.921,50	354.921,50	45.869,54	
76	A Entidades Locales								
	767 A Consorcios								
	76700 TRANSFERENCIAS DE CAPITAL A CONSORCIOS		200.006,01	200.006,01	200.000,00	200.000,00	200.000,00	6,01	

(2011)

ESTADO DE LIQUIDACIÓN DEL PRESUPUESTO DE GASTOS: RESUMEN POR CLASIFICACIÓN ECONÓMICA

Capítulo: 7 TRANSFERENCIAS DE CAPITAL

ARTÍCULO	CONCEPTO SUBCONCEPTO	CRÉDITOS PRESUPUESTARIOS			GASTOS COMPROMET.	OBLIGACIONES RECONOCIDAS NETAS	PAGOS	OBLIGACIONES PENDIENTES DE PAGO A 31 DE DICIEMBRE	REMANENTES DE CRÉDITO
		INICIALES	MODIFICACIONES	DEFINITIVAS					
	Total Concepto		200.006,01	200.006,01	200.000,00	200.000,00	200.000,00		6,01
	Total Artículo.		200.006,01	200.006,01	200.000,00	200.000,00	200.000,00		6,01
77	A Empresas privadas								
	770 A Empresas privadas								
	77000 TRANSF.CAPITAL A EMPRESAS PRIVADAS								
	Total Concepto								
	Total Artículo.								
	Total Capítulo	54.189.871,85	11.394.594,70	65.584.466,55	10.642.703,07	6.509.927,66	3.154.921,50	3.355.006,16	59.074.538,89

(2011)

ESTADO DE LIQUIDACIÓN DEL PRESUPUESTO DE GASTOS: RESUMEN POR CLASIFICACIÓN ECONÓMICA

Capítulo: 8 ACTIVOS FINANCIEROS

ARTÍCULO	CONCEPTO SUBCONCEPTO	CRÉDITOS PRESUPUESTARIOS			GASTOS COMPROMET.	OBLIGACIONES RECONOCIDAS NETAS	PAGOS	OBLIGACIONES PENDIENTES DE PAGO A 31 DE DICIEMBRE	REMANENTES DE CRÉDITO
		INICIALES	MODIFICACIONES	DEFINITIVAS					
83	Conc ptmos fuera del SPúblico								
	830 Préstamos a corto plazo.								
	83002 ANTICIPOS DE PAGAS AL PERSONAL	1,00	67.999,54	68.000,54	67.999,54	67.999,54	64.999,54	3.000,00	1,00
	Total Concepto	1,00	67.999,54	68.000,54	67.999,54	67.999,54	64.999,54	3.000,00	1,00
	Total Artículo.	1,00	67.999,54	68.000,54	67.999,54	67.999,54	64.999,54	3.000,00	1,00
	Total Capítulo	1,00	67.999,54	68.000,54	67.999,54	67.999,54	64.999,54	3.000,00	1,00

(2011)

ESTADO DE LIQUIDACIÓN DEL PRESUPUESTO DE GASTOS: RESUMEN POR CLASIFICACIÓN ECONÓMICA

Capítulo: 9 PASIVOS FINANCIEROS

ARTÍCULO	CONCEPTO SUBCONCEPTO	CRÉDITOS PRESUPUESTARIOS			GASTOS COMPROMET.	OBLIGACIONES RECONOCIDAS NETAS	PAGOS	OBLIGACIONES PENDIENTES DE PAGO A 31 DE DICIEMBRE	REMANENTES DE CRÉDITO
		INICIALES	MODIFICACIONES	DEFINITIVAS					
91	Amort ptmos y operaciones euros								
	913 Amortiz ptmos Ip EE. fuera spúblico								
	91300 AMORT.PTMOS.L/P ENTES FUERA S.PUBLICO	2.400.000,00		2.400.000,00	2.377.453,60	2.377.453,60	2.377.453,60	22.546,40	
	Total Concepto	2.400.000,00		2.400.000,00	2.377.453,60	2.377.453,60	2.377.453,60	22.546,40	
	Total Artículo.	2.400.000,00		2.400.000,00	2.377.453,60	2.377.453,60	2.377.453,60	22.546,40	
	Total Capítulo	2.400.000,00		2.400.000,00	2.377.453,60	2.377.453,60	2.377.453,60	22.546,40	
	Total	188.885.283,23	109.024.633,18	297.909.916,41	92.390.674,19	78.075.783,94	70.494.549,75	7.581.234,19	219.834.132,47

1.- LIQUIDACION DEL PRESUPUESTO DE GASTOS

Estado de Liquidación del Presupuesto. Gastos

Resumen por Clasificación Programa

(2011)

ESTADO DE LIQUIDACIÓN DEL PRESUPUESTO DE GASTOS: RESUMEN POR CLASIFICACIÓN PROGRAMA

Área de Gasto : 0 DEUDA PÚBLICA

POLITICA	GRUPO PROG. SUBPROGRAMA	CRÉDITOS PRESUPUESTARIOS			GASTOS COMPROMET.	OBLIGACIONES RECONOCIDAS NETAS	PAGOS	OBLIGACIONES PENDIENTES DE PAGO A 31 DE DICIEMBRE	REMANENTES DE CRÉDITO
		INICIALES	MODIFICACIONES	DEFINITIVAS					
01	Deuda Pública								
	011 Deuda Pública								
	0110 DEUDA PÚBLICA	3.700.000,00		3.700.000,00	3.523.262,50	3.523.262,50	3.513.814,52	9.447,98	176.737,50
	Total Gr. Progra. . .	3.700.000,00		3.700.000,00	3.523.262,50	3.523.262,50	3.513.814,52	9.447,98	176.737,50
	Total Política	3.700.000,00		3.700.000,00	3.523.262,50	3.523.262,50	3.513.814,52	9.447,98	176.737,50
	Total Área de Gasto	3.700.000,00		3.700.000,00	3.523.262,50	3.523.262,50	3.513.814,52	9.447,98	176.737,50

(2011)

ESTADO DE LIQUIDACIÓN DEL PRESUPUESTO DE GASTOS: RESUMEN POR CLASIFICACIÓN PROGRAMA

Área de Gasto : 1 SERVICIOS PÚBLICOS BÁSICOS

POLÍTICA	GRUPO PROG. SUBPROGRAMA	CRÉDITOS PRESUPUESTARIOS			GASTOS COMPROMET.	OBLIGACIONES RECONOCIDAS NETAS	PAGOS	OBLIGACIONES PENDIENTES DE PAGO A 31 DE DICIEMBRE	REMANENTES DE CRÉDITO
		INICIALES	MODIFICACIONES	DEFINITIVAS					
15	Vivienda y urbanismo								
	150 Admón Gral de Vivienda y Urbanismo								
	1501 ADMON. GENERAL URBANISMO	7.377.657,88	1.061.553,48	8.439.211,36	7.537.814,55	7.202.638,28	6.861.348,32	341.289,96	1.236.573,08
	Total Gr. Progra. . .	7.377.657,88	1.061.553,48	8.439.211,36	7.537.814,55	7.202.638,28	6.861.348,32	341.289,96	1.236.573,08
	151 Urbanismo								
	1510 G.M.U. URBANISMO	104.185.403,82	68.161.031,22	172.346.435,04	50.638.767,61	41.380.165,22	36.488.998,28	4.891.166,94	130.966.269,82
	1511 G.M.U. OBRAS Y PROYECTOS	73.622.221,53	39.802.048,48	113.424.270,01	30.690.829,53	25.969.717,94	23.630.388,63	2.339.329,31	87.454.552,07
	Total Gr. Progra. . .	177.807.625,35	107.963.079,70	285.770.705,05	81.329.597,14	67.349.883,16	60.119.386,91	7.230.496,25	218.420.821,89
	Total Política	185.185.283,23	109.024.633,18	294.209.916,41	88.867.411,69	74.552.521,44	66.980.735,23	7.571.786,21	219.657.394,97
	Total Área de Gasto	185.185.283,23	109.024.633,18	294.209.916,41	88.867.411,69	74.552.521,44	66.980.735,23	7.571.786,21	219.657.394,97
	Total	188.885.283,23	109.024.633,18	297.909.916,41	92.390.674,19	78.075.783,94	70.494.549,75	7.581.234,19	219.834.132,47

1.- LIQUIDACION DEL PRESUPUESTO DE GASTOS

**Resumen de
Obligaciones Reconocidas
Netas por
Clasificación Programa
y Capítulo**

(2011)

RESUMEN DE OBLIGACIONES RECONOCIDAS NETAS POR CLASIFICACIÓN PROGRAMA Y CAPÍTULO

ÁREA DE GASTO POLÍTICA GRUPO PROG.	CAPÍTULO								TOTAL	
	1	2	3	4	6	7	8	9		
0 DEUDA PÚBLICA										
01 Deuda Pública			1.145.808,90						2.377.453,60	3.523.262,50
011 Deuda Pública									2.377.453,60	3.523.262,50
Total Política			1.145.808,90						2.377.453,60	3.523.262,50
Total Área de Gasto			1.145.808,90						2.377.453,60	3.523.262,50
1 SERVICIOS PÚBLICOS BÁSICOS										
15 Vivienda y urbanismo										
150 Admón Gral de Vivienda y Urbanismo	4.876.318,26	1.474.603,46			783.717,02			67.999,54		7.202.638,28
151 Urbanismo	13.953.113,72	1.577.352,42		130.527,35	45.178.962,01	6.509.927,66				67.349.883,16
Total Política	18.829.431,98	3.051.955,88		130.527,35	45.962.679,03	6.509.927,66		67.999,54		74.552.521,44
Total Área de Gasto	18.829.431,98	3.051.955,88		130.527,35	45.962.679,03	6.509.927,66		67.999,54		74.552.521,44
Total	18.829.431,98	3.051.955,88	1.145.808,90	130.527,35	45.962.679,03	6.509.927,66		67.999,54	2.377.453,60	78.075.783,94

1.- LIQUIDACION DEL PRESUPUESTO DE GASTOS

**Resumen de
Obligaciones Reconocidas
Netas por
Clasificación Económica
y Programa**

(2011)

RESUMEN DE OBLIGACIONES RECONOCIDAS NETAS POR CLASIFICACIÓN ECONÓMICA Y PROGRAMA

PROGRAMA	CAPÍTULO	ARTÍCULO	CONCEPTO	SUBCONCEPTO	OBLIGACIONES RECONOCIDAS NETAS
0110 DEUDA PÚBLICA	3				1.145.808,90
		31			802.857,84
			310		802.857,84
				31004	802.857,84
		35			342.951,06
			352		342.951,06
				35200	342.951,06
	9				2.377.453,60
		91			2.377.453,60
			913		2.377.453,60
				91300	2.377.453,60
TOTAL PROGRAMA 0110					3.523.262,50
1501 ADMON. GENERAL URBANISMO	1				4.876.318,26
		10			243.214,81
			101		243.214,81
				10100	243.214,81
		13			3.605.006,59
			130		3.587.851,32
				13000	3.129.420,62
				13002	458.430,70
			131		5.217,91

(2011)

RESUMEN DE OBLIGACIONES RECONOCIDAS NETAS POR CLASIFICACIÓN ECONÓMICA Y PROGRAMA

PROGRAMA	CAPÍTULO	ARTÍCULO	CONCEPTO	SUBCONCEPTO	OBLIGACIONES RECONOCIDAS NETAS
				13100	5.217,91
			137		11.937,36
				13700	11.937,36
		16			1.028.096,86
			160		841.941,49
				16000	841.941,49
			162		186.155,37
				16200	5.742,80
				16201	8.275,38
				16202	82,63
				16204	38.136,98
				16205	133.917,58
	2				1.474.603,46
		20			6.686,88
			205		6.686,88
				20500	6.686,88
		21			76.322,16
			210		14.287,50
				21000	14.287,50
			212		18.107,94
				21200	18.107,94
			213		7.803,75

RESUMEN DE OBLIGACIONES RECONOCIDAS NETAS POR CLASIFICACIÓN ECONÓMICA Y PROGRAMA

PROGRAMA	CAPÍTULO	ARTÍCULO	CONCEPTO	SUBCONCEPTO	OBLIGACIONES RECONOCIDAS NETAS
				21300	7.803,75
			214		13.356,31
				21400	13.356,31
			215		22.766,66
				21500	22.766,66
		22			1.388.326,02
			220		70.811,31
				22000	26.303,48
				22001	5.069,28
				22002	39.438,55
			221		272.223,89
				22100	238.006,03
				22101	5.314,90
				22102	4.219,62
				22103	14.849,69
				22104	1.906,27
				22105	102,76
				22110	7.824,62
			222		73.775,32
				22200	28.837,39
				22201	35.996,68
				22204	8.941,25

(2011)

RESUMEN DE OBLIGACIONES RECONOCIDAS NETAS POR CLASIFICACIÓN ECONÓMICA Y PROGRAMA

PROGRAMA	CAPÍTULO	ARTÍCULO	CONCEPTO	SUBCONCEPTO	OBLIGACIONES RECONOCIDAS NETAS
			225		8.296,53
				22500	636,43
				22502	7.660,10
			226		249.941,84
				22601	704,28
				22602	115.483,44
				22603	37.145,69
				22604	67.290,99
				22606	192,00
				22699	29.125,44
			227		713.277,13
				22700	304.921,36
				22701	261.711,20
				22704	21.167,31
				22706	45.451,78
				22799	80.025,48
		23			3.268,40
			230		1.184,63
				23000	368,20
				23010	346,71
				23020	469,72
			231		2.083,77

(2011)

RESUMEN DE OBLIGACIONES RECONOCIDAS NETAS POR CLASIFICACIÓN ECONÓMICA Y PROGRAMA

PROGRAMA	CAPÍTULO	ARTÍCULO	CONCEPTO	SUBCONCEPTO	OBLIGACIONES RECONOCIDAS NETAS
				23100	329,02
				23110	791,11
				23120	963,64
	6				783.717,02
		62			783.717,02
			626		24.171,71
				62600	24.171,71
			627		759.545,31
				62700	759.545,31
	8				67.999,54
		83			67.999,54
			830		67.999,54
				83002	67.999,54
TOTAL PROGRAMA 1501					7.202.638,28
1510 G.M.U. URBANISMO					
	1				9.767.171,17
		10			163.069,96
			101		163.069,96
				10100	163.069,96
		13			7.735.711,90
			130		7.711.528,12
				13000	6.750.007,72
				13002	961.520,40

RESUMEN DE OBLIGACIONES RECONOCIDAS NETAS POR CLASIFICACIÓN ECONÓMICA Y PROGRAMA

PROGRAMA	CAPÍTULO	ARTÍCULO	CONCEPTO	SUBCONCEPTO	OBLIGACIONES RECONOCIDAS NETAS
			137		24.183,78
				13700	24.183,78
		16			1.868.389,31
			160		1.778.258,34
				16000	1.778.258,34
			162		90.130,97
				16200	1.690,00
				16201	14.832,53
				16202	6,65
				16204	73.601,79
	2				1.194.759,26
		22			1.191.808,43
			227		1.191.808,43
				22702	6.503,49
				22706	227.312,54
				22799	957.992,40
		23			2.950,83
			230		609,90
				23010	255,44
				23020	354,46
			231		2.340,93
				23110	820,79

RESUMEN DE OBLIGACIONES RECONOCIDAS NETAS POR CLASIFICACIÓN ECONÓMICA Y PROGRAMA

PROGRAMA	CAPÍTULO	ARTÍCULO	CONCEPTO	SUBCONCEPTO	OBLIGACIONES RECONOCIDAS NETAS
				23120	1.520,14
	4				130.527,35
		48			130.527,35
			489		130.527,35
				48900	130.527,35
	6				23.777.779,78
		60			8.891.832,59
			600		7.369.665,47
				60000	7.369.665,47
			609		1.522.167,12
				60900	1.522.167,12
		62			3.533.377,21
			622		2.899.561,82
				62200	2.899.561,82
			623		21.223,16
				62300	21.223,16
			625		21.110,79
				62500	21.110,79
			627		591.481,44
				62700	591.481,44
		63			9.691.121,97
			632		9.691.121,97

RESUMEN DE OBLIGACIONES RECONOCIDAS NETAS POR CLASIFICACIÓN ECONÓMICA Y PROGRAMA

PROGRAMA	CAPÍTULO	ARTÍCULO	CONCEPTO	SUBCONCEPTO	OBLIGACIONES RECONOCIDAS NETAS
				63200	9.691.121,97
		68			1.661.448,01
			681		1.661.448,01
				68100	1.661.448,01
	7				6.509.927,66
		70			2.600.000,00
			700		2.600.000,00
				70000	2.600.000,00
		71			3.355.006,16
			710		3.355.006,16
				71000	3.355.006,16
		74			354.921,50
			740		354.921,50
				74000	354.921,50
		76			200.000,00
			767		200.000,00
				76700	200.000,00
	TOTAL PROGRAMA 1510				41.380.165,22
1511 G.M.U. OBRAS Y PROYECTOS	1				4.185.942,55
		10			81.958,20
			101		81.958,20

(2011)

RESUMEN DE OBLIGACIONES RECONOCIDAS NETAS POR CLASIFICACIÓN ECONÓMICA Y PROGRAMA

PROGRAMA	CAPÍTULO	ARTÍCULO	CONCEPTO	SUBCONCEPTO	OBLIGACIONES RECONOCIDAS NETAS
				10100	81.958,20
		13			3.333.336,29
			130		3.322.852,96
				13000	2.925.881,09
				13002	396.971,87
			137		10.483,33
				13700	10.483,33
		16			770.648,06
			160		728.835,29
				16000	728.835,29
			162		41.812,77
				16201	8.708,49
				16202	3.101,83
				16204	30.002,45
	2				382.593,16
		22			382.555,76
			220		3.918,78
				22002	3.918,78
			227		378.636,98
				22706	314.625,61
				22799	64.011,37
		23			37,40

(2011)

RESUMEN DE OBLIGACIONES RECONOCIDAS NETAS POR CLASIFICACIÓN ECONÓMICA Y PROGRAMA

PROGRAMA	CAPÍTULO	ARTÍCULO	CONCEPTO	SUBCONCEPTO	OBLIGACIONES RECONOCIDAS NETAS
			230		37,40
				23020	37,40
	6				21.401.182,23
		60			20.134.971,49
			609		20.134.971,49
				60900	20.134.971,49
		61			1.225.342,71
			619		1.225.342,71
				61900	1.225.342,71
		62			40.868,03
			627		40.868,03
				62700	40.868,03
TOTAL PROGRAMA 1511					25.969.717,94
TOTAL GENERAL					78.075.783,94

2.- LIQUIDACION DEL PRESUPUESTO DE INGRESOS

Estado de Liquidación del Presupuesto Ingresos

**ESTADO DE LIQUIDACIÓN DEL PRESUPUESTO
(2011)**

II. LIQUIDACIÓN DEL PRESUPUESTO DE INGRESOS

APLICACIÓN PRESUP.	DESCRIPCIÓN	PREVISIONES PRESUPUESTARIAS			DERECHOS RECONOCIDOS	DERECHOS ANULADOS	DERECHOS CANCELADOS	DERECHOS RECONOCIDOS NETOS	RECAUDACIÓN NETA	DERECHOS PENDIENTES DE COBRO A 31 DE DICIEMBRE	EXCESO / DEFECTO PREVISIÓN	
		INICIALES	MODIFICACIONES	DEFINITIVAS								
00	32100	LICENCIAS URBANISTICAS.	3.600.000,00		3.600.000,00	5.183.305,98	399.247,21		4.784.058,77	2.697.854,93	2.086.203,84	1.184.058,77
00	32300	PROTECCION ARQUEOLOGICA	5.230,00		5.230,00	2.178,67	4.169,36		-1.990,69	-1.990,69		-7.220,69
00	32301	TASA POR CONTROL DE CALIDAD	90.200,00		90.200,00	129.462,91	2.915,49		126.547,42	82.446,57	44.100,85	36.347,42
00	32500	TASA POR EXPEDICION DE DOCUMENTOS ADMINI	19.150,00		19.150,00	58.931,44	681,15		58.250,29	53.751,22	4.499,07	39.100,29
00	32901	DERECHOS DE EXAMEN.	1,00		1,00							-1,00
00	33400	TASA POR APERTURA DE CALAS Y ZANJAS										
00	33905	VALLAS, ANDAMIOS, ETC.	22.275,00		22.275,00	94.691,04	2.206,76		92.484,28	78.594,84	13.889,44	70.209,28
00	35000	CONTRIBUCIONES ESPECIALES PARA LA EJECUC	1,00		1,00							-1,00
00	36000	VENTA DE PUBLICACIONES.	765,00		765,00	477,18			477,18	477,18		-287,82
00	36100	VENTA DE FOTOCOPIAS Y OTROS PRODUCTOS DE	889,00		889,00	4.349,91			4.349,91	4.344,29	5,62	3.460,91
00	36400	BIENES Y SERVICIOS AL EXTERIOR.	1,00		1,00							-1,00
00	38900	PAGOS INDEBIDOS DE EJERCICIOS ANTERIORES	1,00	1.003.048,44	1.003.049,44	1.008.130,35			1.008.130,35	1.008.130,35		5.080,91
00	39100	MULTAS POR INFRACCIONES URBANISTICAS	1.990.000,00		1.990.000,00	2.113.507,83	239.994,45		1.873.513,38	-36.285,37	1.909.798,75	-116.486,62
00	39190	OTRAS MULTAS Y SANCIONES	275.000,00	487.602,33	762.602,33	773.987,34	22.445,98		751.541,36	7.070,89	744.470,47	-11.060,97
00	39200	RECARGOS POR DECLARACIÓN EXTEMPORANEA SI	935,00		935,00	5.665,28			5.665,28	5.665,28		4.730,28
00	39211	RECARGO DE APREMIO				232,74			232,74	232,74		232,74
00	39300	INTERESES DE DEMORA.	81.300,00		81.300,00	844.853,86	26.197,40		818.656,46	385.069,32	433.587,14	737.356,46
00	39610	CUOTAS DE URBANIZACION	2,00	608.323,52	608.325,52	630.207,45	21.883,93		608.323,52	608.323,52		-2,00
00	39700	CANON POR APROVECHAMIENTOS	1,00	1.603.672,20	1.603.673,20	40.723,43			40.723,43	24.937,65	15.785,78	-1.562.949,77
00	39710	OTROS INGRESOS POR APROVECHAMIENTOS URBA	1,00	141.049,93	141.050,93	141.049,93			141.049,93	141.049,93		-1,00
00	39900	INGRESOS INDETERMINADOS.	2,00	31.657,13	31.659,13	306.285,63			306.285,63	306.060,02	225,61	274.626,50
00	39901	INGRESOS INDETERMINADOS POR CONTROL DE C	400.000,00	1.051.072,92	1.451.072,92	933.593,69			933.593,69	872.263,01	61.330,68	-517.479,23
00	39902	ING. INDETERMINADOS POR EJECUCIONES SUBS	225.000,00	185.047,71	410.047,71	485.914,33	56.780,12		429.134,21	52.518,29	376.615,92	19.086,50
		Suma	6.710.754,00	5.111.474,18	11.822.228,18	12.757.548,99	776.521,85		11.981.027,14	6.290.513,97	5.690.513,17	158.798,96

ESTADO DE LIQUIDACIÓN DEL PRESUPUESTO

(2011)

II. LIQUIDACIÓN DEL PRESUPUESTO DE INGRESOS

APLICACIÓN PRESUP.	DESCRIPCIÓN	PREVISIONES PRESUPUESTARIAS			DERECHOS RECONOCIDOS	DERECHOS ANULADOS	DERECHOS CANCELADOS	DERECHOS RECONOCIDOS NETOS	RECAUDACIÓN NETA	DERECHOS PENDIENTES DE COBRO A 31 DE DICIEMBRE	EXCESO / DEFECTO PREVISIÓN
		INICIALES	MODIFICACIONES	DEFINITIVAS							
00	39909										
00	40000										
00	45001										
00	52000	100.000,00		100.000,00	115.045,69		115.045,69	115.045,69			15.045,69
00	54100	710,00	1.512,81	2.222,81	1.831,47		1.831,47	1.007,70	823,77		-391,34
00	55090	313.000,00	302.966,42	615.966,42	1.167.407,28	2.876,80	1.164.530,48	317.505,04	847.025,44		548.564,06
00	55200	220.000,00	6.539,85	226.539,85	269.125,95	1.597,92	267.528,03	199.005,22	68.522,81		40.988,18
00	59900	21.500,00	4.002,33	25.502,33	4.002,33		4.002,33	4.002,33			-21.500,00
00	60200				45.593,02		45.593,02	45.593,02			45.593,02
00	60300		5.284.614,15	5.284.614,15	5.292.724,47		5.292.724,47	5.292.724,47			8.110,32
00	60901		3.107.970,61	3.107.970,61	3.107.970,61		3.107.970,61	3.107.970,61			
00	61900	6.000.000,00		6.000.000,00							-6.000.000,00
00	70000	1.942.848,26	42.393.591,23	44.336.439,49	23.462.334,32		23.462.334,32	7.688.654,67	15.773.679,65		-20.874.105,17
00	71000		541.408,67	541.408,67							-541.408,67
00	72101										
00	76100										
00	77000	150.905.436,00	4.916.722,90	155.822.158,90	7.566.722,90	67.868,56	7.498.854,34	7.498.854,34			-148.323.304,56
00	78000		4.850,00	4.850,00	4.850,00		4.850,00	4.850,00			
00	78001	1,00		1,00		12.553,54	-12.553,54	-12.553,54			-12.554,54
00	83003	1,00	67.999,54	68.000,54	67.999,54		67.999,54	8.799,38	59.200,16		-1,00
00	87010		47.280.980,49	47.280.980,49							-47.280.980,49
		Suma	188.885.283,23	113.007.762,04	301.893.045,27	80.517.318,40	861.418,67	79.655.899,73	30.561.972,90	49.093.926,83	-222.237.145,54

2.- LIQUIDACION DEL PRESUPUESTO DE INGRESOS

Estado de Liquidación del Presupuesto. Ingresos

Resumen por Clasificación Económica

ESTADO DE LIQUIDACIÓN DEL PRESUPUESTO DE INGRESOS: RESUMEN POR CLASIFICACIÓN ECONÓMICA

(2011)

Capítulo: 3 TASAS, PP Y OTROS INGRESOS

ARTÍCULO	CONCEPTO SUBCONCEPTO	PREVISIONES PRESUPUESTARIAS			DERECHOS RECONOCIDOS	DERECHOS ANULADOS	DERECHOS CANCELADOS	DERECHOS RECONOCIDOS NETOS	RECAUDACIÓN NETA	DERECHOS PENDIENTES DE COBRO A 31 DE DICIEMBRE	EXCESO / DEFECTO PREVISIÓN
		INICIALES	MODIFICACIONES	DEFINITIVAS							
32	Tasas realiz act competencia local										
	321 Licencias urbanísticas										
	32100 LICENCIAS URBANISTICAS.	3.600.000,00		3.600.000,00	5.183.305,98	399.247,21		4.784.058,77	2.697.854,93	2.086.203,84	1.184.058,77
	Total Concepto	3.600.000,00		3.600.000,00	5.183.305,98	399.247,21		4.784.058,77	2.697.854,93	2.086.203,84	1.184.058,77
	323 Tasas por otros servicios urbanísticos										
	32300 PROTECCION ARQUEOLOGICA	5.230,00		5.230,00	2.178,67	4.169,36		-1.990,69	-1.990,69		-7.220,69
	32301 TASA POR CONTROL DE CALIDAD	90.200,00		90.200,00	129.462,91	2.915,49		126.547,42	82.446,57	44.100,85	36.347,42
	Total Concepto	95.430,00		95.430,00	131.641,58	7.084,85		124.556,73	80.455,88	44.100,85	29.126,73
	325 Tasa por expedición documentos.										
	32500 TASA EXPEDICION DOCUMENTOS ADMINIST	19.150,00		19.150,00	58.931,44	681,15		58.250,29	53.751,22	4.499,07	39.100,29
	Total Concepto	19.150,00		19.150,00	58.931,44	681,15		58.250,29	53.751,22	4.499,07	39.100,29
	329 Otras tasas realiz Act compet local										
	32901 DERECHOS DE EXAMEN.	1,00		1,00							-1,00
	Total Concepto	1,00		1,00							-1,00
	Total Artículo.	3.714.581,00		3.714.581,00	5.373.879,00	407.013,21		4.966.865,79	2.832.062,03	2.134.803,76	1.252.284,79
33	T utiliz privativa o aprov especial DPL										
	334 Tasa apertura calas y zanjas										
	33400 TASA POR APERTURA DE CALAS Y ZANJAS										
	Total Concepto										
	339 Otras tasas utiliz privat dominio públic										
	33905 VALLAS, ANDAMIOS, ETC.	22.275,00		22.275,00	94.691,04	2.206,76		92.484,28	78.594,84	13.889,44	70.209,28

ESTADO DE LIQUIDACIÓN DEL PRESUPUESTO DE INGRESOS: RESUMEN POR CLASIFICACIÓN ECONÓMICA

(2011)

Capítulo: 3 TASAS, PP Y OTROS INGRESOS

ARTÍCULO	CONCEPTO SUBCONCEPTO	PREVISIONES PRESUPUESTARIAS			DERECHOS RECONOCIDOS	DERECHOS ANULADOS	DERECHOS CANCELADOS	DERECHOS RECONOCIDOS NETOS	RECAUDACIÓN NETA	DERECHOS PENDIENTES DE COBRO A 31 DE DICIEMBRE	EXCESO / DEFECTO PREVISIÓN
		INICIALES	MODIFICACIONES	DEFINITIVAS							
	Total Concepto	22.275,00		22.275,00	94.691,04	2.206,76		92.484,28	78.594,84	13.889,44	70.209,28
	Total Artículo.	22.275,00		22.275,00	94.691,04	2.206,76		92.484,28	78.594,84	13.889,44	70.209,28
35	Contribuciones especiales										
350	Para la ejecución de obras										
	35000 CONTRIB ESPECIALES EJECUCION OBRAS	1,00		1,00							-1,00
	Total Concepto	1,00		1,00							-1,00
	Total Artículo.	1,00		1,00							-1,00
36	Ventas										
360	VENTA DE PUBLICACIONES.										
	36000 VENTA DE PUBLICACIONES.	765,00		765,00	477,18			477,18	477,18		-287,82
	Total Concepto	765,00		765,00	477,18			477,18	477,18		-287,82
361	Venta de fotocopias y otros										
	36100 VTA FOTOCOPIAS Y OTROS PDTOS DE REPROGR.	889,00		889,00	4.349,91			4.349,91	4.344,29	5,62	3.460,91
	Total Concepto	889,00		889,00	4.349,91			4.349,91	4.344,29	5,62	3.460,91
364	Venta ByS produc establec Corporación										
	36400 BIENES Y SERVICIOS AL EXTERIOR.	1,00		1,00							-1,00
	Total Concepto	1,00		1,00							-1,00
	Total Artículo.	1.655,00		1.655,00	4.827,09			4.827,09	4.821,47	5,62	3.172,09
38	Reintegros de operaciones corrientes										
389	Otros reintegros operaciones corrientes										
	38900 PAGOS INDEBIDOS DE EJERCICIOS ANTERIORES	1,00	1.003.048,44	1.003.049,44	1.008.130,35			1.008.130,35	1.008.130,35		5.080,91

ESTADO DE LIQUIDACIÓN DEL PRESUPUESTO DE INGRESOS: RESUMEN POR CLASIFICACIÓN ECONÓMICA

(2011)

Capítulo: 3 TASAS, PP Y OTROS INGRESOS

ARTÍCULO	CONCEPTO SUBCONCEPTO	PREVISIONES PRESUPUESTARIAS			DERECHOS RECONOCIDOS	DERECHOS ANULADOS	DERECHOS CANCELADOS	DERECHOS RECONOCIDOS NETOS	RECAUDACIÓN NETA	DERECHOS PENDIENTES DE COBRO A 31 DE DICIEMBRE	EXCESO / DEFECTO PREVISIÓN
		INICIALES	MODIFICACIONES	DEFINITIVAS							
	Total Concepto	1,00	1.003.048,44	1.003.049,44	1.008.130,35			1.008.130,35	1.008.130,35		5.080,91
	Total Artículo.	1,00	1.003.048,44	1.003.049,44	1.008.130,35			1.008.130,35	1.008.130,35		5.080,91
39	Otros ingresos										
	391 Multas										
	39100 MULTAS POR INFRACCIONES URBANÍSTICAS	1.990.000,00		1.990.000,00	2.113.507,83	239.994,45		1.873.513,38	-36.285,37	1.909.798,75	-116.486,62
	39190 OTRAS MULTAS Y SANCIONES	275.000,00	487.602,33	762.602,33	773.987,34	22.445,98		751.541,36	7.070,89	744.470,47	-11.060,97
	Total Concepto	2.265.000,00	487.602,33	2.752.602,33	2.887.495,17	262.440,43		2.625.054,74	-29.214,48	2.654.269,22	-127.547,59
	392 Rogos p.ejec, decl ext sin requer previo										
	39200 RECARGOS DECLAR.EXTEMP.SIN REQ.PREVIO	935,00		935,00	5.665,28			5.665,28	5.665,28		4.730,28
	39211 RECARGO DE APREMIO				232,74			232,74	232,74		232,74
	Total Concepto	935,00		935,00	5.898,02			5.898,02	5.898,02		4.963,02
	393 Intereses de demora										
	39300 INTERESES DE DEMORA.	81.300,00		81.300,00	844.853,86	26.197,40		818.656,46	385.069,32	433.587,14	737.356,46
	Total Concepto	81.300,00		81.300,00	844.853,86	26.197,40		818.656,46	385.069,32	433.587,14	737.356,46
	396 Ingr actuaciones de urbanización										
	39610 CUOTAS DE URBANIZACION	2,00	608.323,52	608.325,52	630.207,45	21.883,93		608.323,52	608.323,52		-2,00
	Total Concepto	2,00	608.323,52	608.325,52	630.207,45	21.883,93		608.323,52	608.323,52		-2,00
	397 Aprovechamientos urbanísticos										
	39700 CANON APROVECHAMIENTOS URBANÍSTICOS	1,00	1.603.672,20	1.603.673,20	40.723,43			40.723,43	24.937,65	15.785,78	-1.562.949,77
	39710 OTROS INGR APROVECHAMIENTOS URBANIST	1,00	141.049,93	141.050,93	141.049,93			141.049,93	141.049,93		-1,00

ESTADO DE LIQUIDACIÓN DEL PRESUPUESTO DE INGRESOS: RESUMEN POR CLASIFICACIÓN ECONÓMICA

(2011)

Capítulo: 3 TASAS, PP Y OTROS INGRESOS

ARTÍCULO	CONCEPTO SUBCONCEPTO	PREVISIONES PRESUPUESTARIAS			DERECHOS RECONOCIDOS	DERECHOS ANULADOS	DERECHOS CANCELADOS	DERECHOS RECONOCIDOS NETOS	RECAUDACIÓN NETA	DERECHOS PENDIENTES DE COBRO A 31 DE DICIEMBRE	EXCESO / DEFECTO PREVISIÓN
		INICIALES	MODIFICACIONES	DEFINITIVAS							
	Total Concepto	2,00	1.744.722,13	1.744.724,13	181.773,36			181.773,36	165.987,58	15.785,78	-1.562.950,77
399	Otros ingresos diversos										
39900	INGRESOS INDETERMINADOS.	2,00	31.657,13	31.659,13	306.285,63			306.285,63	306.060,02	225,61	274.626,50
39901	INGR INDETERMINADOS CONTROL CALIDAD	400.000,00	1.051.072,92	1.451.072,92	933.593,69			933.593,69	872.263,01	61.330,68	-517.479,23
39902	ING. INDETERM EJECUC SUBSIDIARIAS	225.000,00	185.047,71	410.047,71	485.914,33	56.780,12		429.134,21	52.518,29	376.615,92	19.086,50
39909	INGR INDETERM REDONDEO DEL EURO										
	Total Concepto	625.002,00	1.267.777,76	1.892.779,76	1.725.793,65	56.780,12		1.669.013,53	1.230.841,32	438.172,21	-223.766,23
	Total Artículo.	2.972.241,00	4.108.425,74	7.080.666,74	6.276.021,51	367.301,88		5.908.719,63	2.366.905,28	3.541.814,35	-1.171.947,11
	Total Capítulo	6.710.754,00	5.111.474,18	11.822.228,18	12.757.548,99	776.521,85		11.981.027,14	6.290.513,97	5.690.513,17	158.798,96

ESTADO DE LIQUIDACIÓN DEL PRESUPUESTO DE INGRESOS: RESUMEN POR CLASIFICACIÓN ECONÓMICA

(2011)

Capítulo: 4 TRANSFERENCIAS CORRIENTES

ARTÍCULO	CONCEPTO SUBCONCEPTO	PREVISIONES PRESUPUESTARIAS			DERECHOS RECONOCIDOS	DERECHOS ANULADOS	DERECHOS CANCELADOS	DERECHOS RECONOCIDOS NETOS	RECAUDACIÓN NETA	DERECHOS PENDIENTES DE COBRO A 31 DE DICIEMBRE	EXCESO / DEFECTO PREVISIÓN
		INICIALES	MODIFICACIONES	DEFINITIVAS							
40	De la Admón Gral de la Entidad Local										
	400 Transf ctes del Ayto. a sus OO.AA.										
	40000 TRANSF CTES DEL AYTO A SUS OO. AA.	22.671.032,97	3.983.128,86	26.654.161,83	26.654.161,83		26.654.161,83			26.654.161,83	
	Total Concepto	22.671.032,97	3.983.128,86	26.654.161,83	26.654.161,83		26.654.161,83			26.654.161,83	
	Total Artículo.	22.671.032,97	3.983.128,86	26.654.161,83	26.654.161,83		26.654.161,83			26.654.161,83	
45	DE COMUNIDADES AUTÓNOMAS										
	450 DE LA ADMON.GRAL.DE LA COMUNIDAD AUTÓNOMA										
	45001 OTRAS TRASF.INCONDICIONALES DE LA JUNTA										
	Total Concepto										
	Total Artículo.										
	Total Capítulo	22.671.032,97	3.983.128,86	26.654.161,83	26.654.161,83		26.654.161,83			26.654.161,83	

ESTADO DE LIQUIDACIÓN DEL PRESUPUESTO DE INGRESOS: RESUMEN POR CLASIFICACIÓN ECONÓMICA

(2011)

Capítulo: 5 INGRESOS PATRIMONIALES

ARTÍCULO	CONCEPTO SUBCONCEPTO	PREVISIONES PRESUPUESTARIAS			DERECHOS RECONOCIDOS	DERECHOS ANULADOS	DERECHOS CANCELADOS	DERECHOS RECONOCIDOS NETOS	RECAUDACIÓN NETA	DERECHOS PENDIENTES DE COBRO A 31 DE DICIEMBRE	EXCESO / DEFECTO PREVISIÓN
		INICIALES	MODIFICACIONES	DEFINITIVAS							
599	OTROS INGRESOS PATRIMONIALES										
59900	OTROS INGRESOS PATRIMONIALES	21.500,00	4.002,33	25.502,33	4.002,33		4.002,33	4.002,33			-21.500,00
	Total Concepto	21.500,00	4.002,33	25.502,33	4.002,33		4.002,33	4.002,33			-21.500,00
	Total Artículo.	21.500,00	4.002,33	25.502,33	4.002,33		4.002,33	4.002,33			-21.500,00
	Total Capítulo	655.210,00	315.021,41	970.231,41	1.557.412,72	4.474,72	1.552.938,00	636.565,98	916.372,02		582.706,59

ESTADO DE LIQUIDACIÓN DEL PRESUPUESTO DE INGRESOS: RESUMEN POR CLASIFICACIÓN ECONÓMICA

(2011)

Capítulo: 6 ENAJENACIÓN INVERSIONES REALES

ARTÍCULO	CONCEPTO SUBCONCEPTO	PREVISIONES PRESUPUESTARIAS			DERECHOS RECONOCIDOS	DERECHOS ANULADOS	DERECHOS CANCELADOS	DERECHOS RECONOCIDOS NETOS	RECAUDACIÓN NETA	DERECHOS PENDIENTES DE COBRO A 31 DE DICIEMBRE	EXCESO / DEFECTO PREVISIÓN
		INICIALES	MODIFICACIONES	DEFINITIVAS							
60	De Terrenos										
	602 Parcelas sobrantes de la vía pública										
	60200 ENAJ PARCELAS SOBRANTES VIA PUBLICA				45.593,02			45.593,02	45.593,02		45.593,02
	Total Concepto				45.593,02			45.593,02	45.593,02		45.593,02
	603 Patrimonio público del suelo										
	60300 ENAJENACION SOLARES PATRIM.MPAL SUELO		5.284.614,15	5.284.614,15	5.292.724,47			5.292.724,47	5.292.724,47		8.110,32
	Total Concepto		5.284.614,15	5.284.614,15	5.292.724,47			5.292.724,47	5.292.724,47		8.110,32
	609 OTROS TERRENOS										
	60901 ENAJENACION DE OTROS TERRENOS		3.107.970,61	3.107.970,61	3.107.970,61			3.107.970,61	3.107.970,61		
	Total Concepto		3.107.970,61	3.107.970,61	3.107.970,61			3.107.970,61	3.107.970,61		
	Total Artículo.		8.392.584,76	8.392.584,76	8.446.288,10			8.446.288,10	8.446.288,10		53.703,34
61	De las demás Inv reales										
	619 De otras inversiones reales										
	61900 ENAJENACION LOCALES DE NEGOCIOS	6.000.000,00		6.000.000,00							-6.000.000,00
	Total Concepto	6.000.000,00		6.000.000,00							-6.000.000,00
	Total Artículo.	6.000.000,00		6.000.000,00							-6.000.000,00
	Total Capítulo	6.000.000,00	8.392.584,76	14.392.584,76	8.446.288,10			8.446.288,10	8.446.288,10		-5.946.296,66

ESTADO DE LIQUIDACIÓN DEL PRESUPUESTO DE INGRESOS: RESUMEN POR CLASIFICACIÓN ECONÓMICA

(2011)

Capítulo: 7 TRANSFERENCIAS DE CAPITAL

ARTÍCULO	CONCEPTO SUBCONCEPTO	PREVISIONES PRESUPUESTARIAS			DERECHOS RECONOCIDOS	DERECHOS ANULADOS	DERECHOS CANCELADOS	DERECHOS RECONOCIDOS NETOS	RECAUDACIÓN NETA	DERECHOS PENDIENTES DE COBRO A 31 DE DICIEMBRE	EXCESO / DEFECTO PREVISIÓN
		INICIALES	MODIFICACIONES	DEFINITIVAS							
77	De empresas privadas										
770	De empresas privadas										
	77000 TRANSF.CAPITAL DE EMPRESAS PRIVADAS	150.905.436,00	4.916.722,90	155.822.158,90	7.566.722,90	67.868,56		7.498.854,34	7.498.854,34		-148.323.304,56
	Total Concepto	150.905.436,00	4.916.722,90	155.822.158,90	7.566.722,90	67.868,56		7.498.854,34	7.498.854,34		-148.323.304,56
	Total Artículo.	150.905.436,00	4.916.722,90	155.822.158,90	7.566.722,90	67.868,56		7.498.854,34	7.498.854,34		-148.323.304,56
78	De familias e instit sin fines de lucro										
780	De familias e instit sin fines de lucro										
	78000 TRANSF.CAPITAL DE FAMILIAS		4.850,00	4.850,00	4.850,00			4.850,00	4.850,00		
	78001 TRANSF.CAPITAL DE INSTIT.SIN FINES LUCRO	1,00		1,00		12.553,54		-12.553,54	-12.553,54		-12.554,54
	Total Concepto	1,00	4.850,00	4.851,00	4.850,00	12.553,54		-7.703,54	-7.703,54		-12.554,54
	Total Artículo.	1,00	4.850,00	4.851,00	4.850,00	12.553,54		-7.703,54	-7.703,54		-12.554,54
	Total Capítulo	152.848.285,26	47.856.572,80	200.704.858,06	31.033.907,22	80.422,10		30.953.485,12	15.179.805,47	15.773.679,65	-169.751.372,94

ESTADO DE LIQUIDACIÓN DEL PRESUPUESTO DE INGRESOS: RESUMEN POR CLASIFICACIÓN ECONÓMICA

(2011)

Capítulo: 8 ACTIVOS FINANCIEROS

ARTÍCULO	CONCEPTO SUBCONCEPTO	PREVISIONES PRESUPUESTARIAS			DERECHOS RECONOCIDOS	DERECHOS ANULADOS	DERECHOS CANCELADOS	DERECHOS RECONOCIDOS NETOS	RECAUDACIÓN NETA	DERECHOS PENDIENTES DE COBRO A 31 DE DICIEMBRE	EXCESO / DEFECTO PREVISIÓN
		INICIALES	MODIFICACIONES	DEFINITIVAS							
83	Reint ptmos de fuera del sp										
830	Reint ptmos de fuera del sp a cp										
	83003 REINTEGROS ANTICIPOS PAGAS AL PERSONAL	1,00	67.999,54	68.000,54	67.999,54		67.999,54	8.799,38	59.200,16	-1,00	
	Total Concepto	1,00	67.999,54	68.000,54	67.999,54		67.999,54	8.799,38	59.200,16	-1,00	
	Total Artículo.	1,00	67.999,54	68.000,54	67.999,54		67.999,54	8.799,38	59.200,16	-1,00	
87	Remanente de tesorería										
870	Remanente de tesorería.										
	87010 RTE TESORERÍA GTOS FINANC AFECTADA		47.280.980,49	47.280.980,49						-47.280.980,49	
	Total Concepto		47.280.980,49	47.280.980,49						-47.280.980,49	
	Total Artículo.		47.280.980,49	47.280.980,49						-47.280.980,49	
	Total Capítulo	1,00	47.348.980,03	47.348.981,03	67.999,54		67.999,54	8.799,38	59.200,16	-47.280.981,49	
	Total	188.885.283,23	113.007.762,04	301.893.045,27	80.517.318,40	861.418,67	79.655.899,73	30.561.972,90	49.093.926,83	-222.237.145,54	

3.- RESULTADO PRESUPUESTARIO



III. RESULTADO PRESUPUESTARIO

EJERCICIO 2011

CONCEPTOS	DERECHOS RECONOCIDOS NETOS	OBLIGACIONES RECONOCIDAS NETAS	AJUSTES	RESULTADO PRESUPUESTARIO
a. Operaciones corrientes	40.188.126,97	23.157.724,11		17.030.402,86
b. Otras operaciones no financieras	39.399.773,22	52.472.606,69		-13.072.833,47
1.Total operaciones no financieras (a+b)	79.587.900,19	75.630.330,80		3.957.569,39
2.Activos financieros	67.999,54	67.999,54		
3.Pasivos financieros		2.377.453,60		-2.377.453,60
RESULTADO PRESUPUESTARIO DEL EJERCICIO	79.655.899,73	78.075.783,94		1.580.115,79
AJUSTES				
4.Créditos gastados financiados con remanente de tesorería para gastos generales				
5.Desviaciones de financiación negativas del ejercicio			22.047.606,28	
6.Desviaciones de financiación positivas del ejercicio			13.463.633,54	8.583.972,74
RESULTADO PRESUPUESTARIO AJUSTADO				10.164.088,53




Asunto: Ajuste del Resultado Presupuestario

A los efectos de la aplicación de la Regla 80 de la Orden EHA/4041/2004 , de 23 de noviembre , por la que se aprueba la Instrucción del modelo normal de contabilidad local para el cálculo del Resultado Presupuestario ajustado del ejercicio 2011, se informa que el importe de las obligaciones reconocidas que han sido financiadas con remanente de tesorería para gastos generales ha sido de 0,00 €.

Así mismo se hace constar que el remanente de tesorería para gastos generales del ejercicio anterior 2010 ha sido negativo ascendiendo su importe a 3.891.663,17 €; suponiendo por tanto, tal y como establece el Texto refundido de la Ley reguladora de las Haciendas locales, un déficit a financiar y no un recurso para financiar gasto.

Málaga a 28 de marzo de 2012

EL JEFE DEL SERVICIO ECONÓMICO


Fdo.: Joaquín García-Cabrera Mata

EL JEFE DEL NEGOCIADO DE CONTABILIDAD


Fdo.: Francisco Pérez Doña



4.- REMANENTE DE TESORERIA



ESTADO DEL REMANENTE DE TESORERÍA

EJERCICIO 2011

COMPONENTES	IMPORTE		IMPORTE	
	AÑO		AÑO ANTERIOR	
1. Fondos líquidos		3.557.363,39		10.386.320,76
2. Derechos pendientes de cobro		101.547.873,84		94.581.779,47
+ del Presupuesto corriente	49.093.926,83		31.319.442,38	
+ del Presupuestos cerrados	51.337.170,11		58.778.506,73	
+ de Operaciones no presupuestarias	4.228.853,24		5.606.896,51	
- cobros realizados pendientes de aplicación definitiva	3.112.076,34		1.123.066,15	
3. Obligaciones pendientes de pago		52.865.590,92		53.552.344,34
+ del Presupuesto corriente	7.581.234,19		8.365.146,23	
+ del Presupuestos cerrados	4.123.457,33		4.211.731,99	
+ de Operaciones no presupuestarias	41.173.364,60		40.987.931,32	
- pagos realizados pendientes de aplicación definitiva	12.465,20		12.465,20	
I. Remanentes de tesorería total (1 + 2 - 3)		52.239.646,31		51.415.755,89
II. Saldos de dudoso cobro		10.095.604,31		6.037.939,52
III. Exceso de financiación afectada		41.948.803,09		49.360.945,23
IV. Remanente de tesorería para gastos generales (I - II - III)		195.238,91		-3.983.128,86



Departamento de Gestión Económica y Recursos Humanos
Servicio Económico

En relación al informe emitido por el O. A. de Gestión Tributaria sobre los valores de difícil o imposible recaudación de deudas procedentes de esta Gerencia Municipal de Urbanismo, en orden a la cuantificación de los derechos de dudoso cobro para el cálculo del Remanente de Tesorería del ejercicio de 2.011, según lo dispuesto en el art. 191.2 del RDL 2/2004, por el que se aprueba el Texto Refundido de la Ley de las Haciendas Locales, se informa:

Que analizada la deuda de la Gerencia, el Sr. Jefe del Servicio de Recaudación del O.A. de Gestión Tributaria, en su informe de 14 de marzo actual, propone como provisión un importe equivalente al porcentaje del 91,05 %. Dicha cantidad se aplicaría sobre la cuantía que refleja la deuda contable presupuestaria.

Sobre esta cantidad, conforme establecen las Bases de Ejecución del Presupuesto, debemos deducir las deudas de los capítulos 4 al 8, esto es, las transferencias de corriente y capital procedentes del Excmo. Ayuntamiento y los ingresos patrimoniales.

Así, el porcentaje del 91,05%, se aplicaría sobre la deuda de ejercicios cerrados, 9.525.509,08 euros, y el 25% también indicado en el informe del Sr. Jefe del Servicio de Recaudación sobre la deuda del ejercicio corriente 2011, 5.690.513,17 euros. Lo anterior supone un total ascendente a 10.095.604,31 euros, cantidad a la que se estima que deben ascender los derechos de difícil o imposible recaudación.

Que en caso de ser aprobada la propuesta anterior y de conformidad con lo establecido en la Orden EHA/4041/2004, de 23 de noviembre, por la que se aprueba la Instrucción del modelo normal de contabilidad local, concretamente en la Regla 60 "Provisiones para insolvencias" y en la definición y relaciones contables indicadas para la cuenta 490 "Provisiones para insolvencias", con fecha 31 de diciembre de 2011 procede efectuar los siguientes asientos:

Por la anulación de la dotación de la provisión por insolvencia en 2010:
6.037.939,52 (490) a (794) 6.037.939,52

Por la dotación de la provisión por insolvencias por dudoso cobro en 2011:
10.095.604,31 (694) a (490) 10.095.604,31

Málaga 27 de marzo de 2.012
El Jefe del Servicio Económico
Fdo: Joaquín García-Cabrera Mata

Se propone que se determine como derechos de difícil o imposible recaudación la cantidad arriba indicada de 10.095.604,31 euros.

Málaga, 27 de marzo de 2.012
EL GERENTE
Fdo: Javier Gutiérrez Sordo

Conforme:
EL INTERVENTOR





SERVICIO DE RECAUDACIÓN	
S A L I D A	
Nº Doc.: 83808	Fecha: 14/03/12

Referencia: SR/NVES

Asunto: valores difícil o imposible recaudación G.M.U. 2011

GERENCIA MUNICIPAL DE URBANISMO OBRAS E INFRAESTRUCTURAS D.T.O. REGIMEN INTERIOR SERVICIO ECONOMICO
15 MAR. 2012
ENTRADA
N.º Documento: 83808
N.º Orden: 404

Sr. D. JAVIER GUTIERREZ SORDO
DEPARTAMENTO REGIMEN INTERIOR
SERVICIO ECONÓMICO
G.M.U.

En relación con la solicitud de informe sobre los valores de difícil o imposible recaudación a 31 de diciembre de 2011, remitidos por esa Gerencia se traslada informe emitido por el Jefe del Departamento de Gestión Ejecutiva del O. A. de Gestión Tributaria, al efecto

ANÁLISIS DEL SALDO A 31 DE DICIEMBRE DE 2.011 DE DEUDA PROCEDENTE DE LA GERENCIA DE URBANISMO.

El saldo analizado por este Departamento ha sido facilitado por el Centro Municipal de Informática (CEMI). El proceso utilizado ha sido el Prte2162Mod. Este proceso fue solicitado el 31 de enero de 2011 y tras numerosas reclamaciones fue facilitado el 27 de febrero siguiente. Según el proceso, el importe del saldo pendiente de datar a 31 de diciembre de 2.011 asciende a € 8.160.778,51 €

Para el cálculo de la propuesta de provisión de los saldos a cobrar se ha seguido el siguiente procedimiento: Los criterios utilizados son equivalentes a los propuestos para el análisis del saldo desde el 31 de diciembre de 2.007.

1. Se han analizado **todos** los deudores con un importe principal pendiente de pago superior a € 6.000 y se han propuesto provisiones individuales.
2. Se han propuesto provisiones del 100% para todos aquellos valores no incluidos en el grupo anterior que tengan el procedimiento suspendido. La experiencia nos indica que en la práctica totalidad de los casos devienen bajas definitivas.
3. Se han propuesto provisiones del 100 % para todos aquellos valores contraídos con anterioridad a 2.006. La antigüedad de los mismos nos hace sospechar que los mencionados valores no se cobrarán.
4. Se ha propuesto el 50 % de la deuda de los años 2.006 y 2.007 por la antigüedad de la misma.
5. Se ha propuesto el 25 % del resto de la deuda en base a la experiencia. Se considera que el 25 % de los nuevos cargos serán incobrables de forma genérica.



CONCLUSIÓN

En el siguiente cuadro se expresan tanto la cobertura que sobre la deuda total supone la deuda analizada, como la dotación propuesta y el importe estimado de cobro:

	importe 2011	cobertura analisis	provision propuesta	cobro estimado
deuda > 6000	7.452.618,86	0,91	7.158.528,22	294.090,64
deuda suspendida < 6000	98.553,89	0,01	98.553,89	-
deuda anterior 2006	24.880,12	0,00	24.880,12	-
deuda años 2006-2007	9.483,36	0,00	4.741,68	4.741,68
resto deuda	575.242,28	0,07	143.810,57	431.431,71
total deuda GMU a 31 de diciembre 2011	8.160.778,51	1,00	7.430.514,48	730.264,03

Sin otro particular, reciba un saludo.

Málaga, a 14 de marzo de 2012

Fdo.: Antonio Navarro Claros
JEFE DEL SERVICIO DE RECAUDACIÓN

5.- REMANENTE DE CREDITO



EJERCICIO CORRIENTE
PRESUPUESTO DE GASTOS

Fecha Obtención 28/03/2012

Pág. 1

REMANENTES DE CRÉDITO

EJERCICIO 2011

APLIC. PRESUPUESTARIA	DESCRIPCIÓN	REMANENTES COMPROMETIDOS		REMANENTES NO COMPROMETIDOS	
		INCORPORABLES	NO INCORPORABLES	INCORPORABLES	NO INCORPORABLES
2011 00 0110 31004	INT.PTMOS Y OT.OPER.FIN.EUROS C.EC.IND.F				197.142,16
2011 00 0110 35200	INTERESES DE DEMORA				-42.951,06
2011 00 0110 91300	AMORT.PTMOS.L/P ENTES FUERA S.PUBLICO			22.546,40	
2011 00 1501 10100	RETRIBUCIONES BASICAS PERSONAL DIRECTIVO				36.539,10
2011 00 1501 13000	RETRIBUCIONES BASICAS DEL PERSONAL LABOR				83.068,73
2011 00 1501 13002	OTRAS REMUNERACIONES DEL PERSONAL LABORA				-4.025,48
2011 00 1501 13100	PERSONAL LABORAL EVENTUAL				32.372,23
2011 00 1501 13700	CONTRIBUCIONES A PLANES Y FONDOS DE PENS				15,36
2011 00 1501 16000	SEGURIDAD SOCIAL				147.778,51
2011 00 1501 16200	FORMACION Y PERFECCIONAMIENTO DEL PERSON				267,32
2011 00 1501 16201	ECONOMATOS Y COMEDORES				16.863,66
2011 00 1501 16202	TRANSPORTE DE PERSONAL				157,77
2011 00 1501 16204	ACCION SOCIAL				16.984,50
2011 00 1501 16205	SEGUROS				-133.911,57
2011 00 1501 20200	ARRENDAMIENTOS DE EDIFICIOS Y OTRAS CONS				
2011 00 1501 20500	ARRENDAMIENTOS DE MOBILIARIO Y ENSERES	82,16			5.230,96
2011 00 1501 20600	ARRENDAMIENTOS DE EQUIPOS PARA PROCESOS				1,00
2011 00 1501 20800	ARRENDAMIENTOS DE OTRO INMOVILIZADO MATE				1,00
2011 00 1501 20900	CANONES				1,00
2011 00 1501 21000	REP MTO Y CONS INFRAEST Y B NATURALES				9.964,95
2011 00 1501 21200	REP MTO Y CONS EDIF Y OTRAS CONSTRUC	0,11			33.571,95
2011 00 1501 21300	REPARACIONES, MANTENIMIENTO Y CONS. DE M	236,41			8.351,03
2011 00 1501 21400	REP MTO Y CONS MATERIAL TRANSPORTE				1.643,69
2011 00 1501 21500	REP MTO Y CONS MOBILIARIO	64.947,36			2.285,98
2011 00 1501 21600	REP MTO CONS EQUIP PROCESOS INFORMACION				6.670,40
2011 00 1501 21900	REP MTO Y CONS OTRO INMOV MATERIAL				1,00



EJERCICIO CORRIENTE
PRESUPUESTO DE GASTOS

Fecha Obtención 28/03/2012

Pág. 2

REMANENTES DE CRÉDITO

EJERCICIO 2011

APLIC. PRESUPUESTARIA	DESCRIPCIÓN	REMANENTES COMPROMETIDOS		REMANENTES NO COMPROMETIDOS	
		INCORPORABLES	NO INCORPORABLES	INCORPORABLES	NO INCORPORABLES
2011 00 1501 22000	MATERIAL DE OFICINA ORDINARIO NO INVENTA	28.876,86			30.271,03
2011 00 1501 22001	PRENSA, REVISTAS, LIBROS Y OTRAS PUBLICA				447,12
2011 00 1501 22002	MATERIAL INFORMÁTICO NO INVENTARIABLE				18.061,45
2011 00 1501 22100	ENERGIA ELECTRICA				80.993,97
2011 00 1501 22101	AGUA				4.685,10
2011 00 1501 22102	GAS				-4.219,62
2011 00 1501 22103	COMBUSTIBLES Y CARBURANTES				150,31
2011 00 1501 22104	VESTUARIO	3.675,30			-1.140,57
2011 00 1501 22105	PRODUCTOS ALIMENTICIOS				347,24
2011 00 1501 22106	PRODUCTOS FARMACEUTICOS				180,00
2011 00 1501 22110	PRODUCTOS DE LIMPIEZA Y ASEO	313,30			-137,92
2011 00 1501 22199	OTROS SUMINISTROS				6.500,00
2011 00 1501 22200	SERVICIOS DE TELECOMUNICACIONES				-9.837,39
2011 00 1501 22201	COMUNICACIONES POSTALES	30.133,00			63.870,32
2011 00 1501 22202	COMUNICACIONES TELEGRAFICAS				1,00
2011 00 1501 22203	COMUNICACIONES INFORMATICAS				1,00
2011 00 1501 22204	SERVICIOS DE MENSAJERÍA	10.466,50			-5.407,75
2011 00 1501 22300	SERVICIOS DE TRANSPORTE				
2011 00 1501 22400	SEGUROS DE INMUEBLES				1,00
2011 00 1501 22401	SEGUROS DE VEHICULOS				1.000,00
2011 00 1501 22402	OTROS SEGUROS				
2011 00 1501 22500	TRIBUTOS ESTATALES				121.012,12
2011 00 1501 22502	TRIBUTOS DE LAS ENTIDADES LOCALES				-3.560,10
2011 00 1501 22601	ATENCIONES PROTOCOLARIAS Y REPRESENTATIV				4.795,72
2011 00 1501 22602	PUBLICIDAD Y PROPAGANDA	35.307,67			4.208,89
2011 00 1501 22603	PUBLICACION EN DIARIOS OFICIALES				7.854,31



EJERCICIO CORRIENTE
PRESUPUESTO DE GASTOS

Fecha Obtención 28/03/2012

Pág. 3

REMANENTES DE CRÉDITO

EJERCICIO 2011

APLIC. PRESUPUESTARIA	DESCRIPCIÓN	REMANENTES COMPROMETIDOS		REMANENTES NO COMPROMETIDOS	
		INCORPORABLES	NO INCORPORABLES	INCORPORABLES	NO INCORPORABLES
2011 00 1501 22604	GASTOS JURIDICOS Y CONTENCIOSOS				32.709,01
2011 00 1501 22606	REUNIONES, CONFERENCIAS Y CURSOS				13.808,00
2011 00 1501 22699	OTROS GASTOS DIVERSOS				-20.125,44
2011 00 1501 22700	LIMPIEZA Y ASEO	27.051,94			16.526,70
2011 00 1501 22701	SERVICIOS DE SEGURIDAD	28.523,03			94.365,77
2011 00 1501 22704	CUSTODIA, DEPOSITO Y ALMACENAJE	19.025,07			19.807,62
2011 00 1501 22706	ESTUDIOS Y TRABAJOS TECNICOS	20.998,57			16.549,65
2011 00 1501 22799	OTROS TRABAJOS REALIZADOS POR OTRAS EMPR	3.431,75			-29.457,23
2011 00 1501 23000	DIETAS DE LOS MIEMBROS DE LOS ORGANOS DE				31,80
2011 00 1501 23010	DIETAS DEL PERSONAL DIRECTIVO				1.153,29
2011 00 1501 23020	DIETAS DEL PERSONAL NO DIRECTIVO				1.230,28
2011 00 1501 23100	LOCOMOCION DE LOS MIEMBROS DE LOS ORGANO				170,98
2011 00 1501 23110	LOCOMOCION DEL PERSONAL DIRECTIVO				1.708,89
2011 00 1501 23120	LOCOMOCION DEL PERSONAL NO DIRECTIVO				1.261,36
2011 00 1501 23300	OTRAS INDEMNIZACIONES				6.700,00
2011 00 1501 24000	GASTOS DE EDICIÓN Y PUBLICACIÓN				13.500,00
2011 00 1501 60900	OTRAS INV NUEVAS INFR Y BIENES USO GRAL.				
2011 00 1501 62500	INVERSION NUEVA MOBILIARIO Y ENSERES			3.728,88	
2011 00 1501 62600	INVERSION NUEVA EQUIPOS PROC.INFORMACION	17.807,05			
2011 00 1501 62700	INV NUEVA FUNC SERV EN P COMPLEJOS	44.300,19		95.735,93	
2011 00 1501 62900	OTRAS INV NUEVAS FUNC OPRTVO SERVICIOS			48.080,00	
2011 00 1501 68100	GTOS INV B PATRIM TERRENOS Y B NATURALES				
2011 00 1501 83002	ANTICIPOS DE PAGAS AL PERSONAL			1,00	
2011 00 1510 10100	RETRIBUCIONES BASICAS PERSONAL DIRECTIVO				2.839,98
2011 00 1510 13000	RETRIBUCIONES BASICAS DEL PERSONAL LABOR				210.632,57
2011 00 1510 13002	OTRAS REMUNERACIONES DEL PERSONAL LABORA				-16.118,46



EJERCICIO CORRIENTE
PRESUPUESTO DE GASTOS

Fecha Obtención 28/03/2012

Pág. 4

REMANENTES DE CRÉDITO

EJERCICIO 2011

APLIC. PRESUPUESTARIA	DESCRIPCIÓN	REMANENTES COMPROMETIDOS		REMANENTES NO COMPROMETIDOS	
		INCORPORABLES	NO INCORPORABLES	INCORPORABLES	NO INCORPORABLES
2011 00 1510 13100	PERSONAL LABORAL EVENTUAL				6,01
2011 00 1510 13700	CONTRIBUCIONES A PLANES Y FONDOS DE PENS				31,12
2011 00 1510 16000	SEGURIDAD SOCIAL				287.770,66
2011 00 1510 16200	FORMACION Y PERFECCIONAMIENTO DEL PERSON				7.325,18
2011 00 1510 16201	ECONOMATOS Y COMEDORES				36.959,95
2011 00 1510 16202	TRANSPORTE DE PERSONAL				113,55
2011 00 1510 16204	ACCION SOCIAL				28.431,14
2011 00 1510 16205	SEGUROS				157.666,79
2011 00 1510 22702	VALORACIONES Y PERITAJES				22.096,51
2011 00 1510 22706	ESTUDIOS Y TRABAJOS TECNICOS	135.315,68			1.977.539,75
2011 00 1510 22799	OTROS TRABAJOS REALIZADOS POR OTRAS EMPR	165.499,36			-51.006,35
2011 00 1510 23000	DIETAS DE MIEMBROS ORGANOS DE GOBIERNO				
2011 00 1510 23010	DIETAS DEL PERSONAL DIRECTIVO				1.444,56
2011 00 1510 23020	DIETAS DEL PERSONAL NO DIRECTIVO				1.145,54
2011 00 1510 23100	LOCOMOCION MIEMBROS DE ORG GOBIERNO				
2011 00 1510 23110	LOCOMOCION DEL PERSONAL DIRECTIVO				1.679,21
2011 00 1510 23120	LOCOMOCION DEL PERSONAL NO DIRECTIVO				704,86
2011 00 1510 23300	OTRAS INDEMNIZACIONES				10.000,00
2011 00 1510 24000	GASTOS DE EDICIÓN Y PUBLICACIÓN				1,00
2011 00 1510 40000	TRANSF. CORRIENTES AL AYUNTAMIENTO DE MA				1,00
2011 00 1510 41000	TRANSF. CORRIENTES A OO AA DEPENDIENTES				1,00
2011 00 1510 44900	OTRAS TRANSFERENCIAS CORRIENTES A ENTES				1,00
2011 00 1510 48100	PREMIOS, BECAS Y PENSIONES DE ESTUDIO E				
2011 00 1510 48900	OTRAS TRANSFERENCIAS CORRIENTES A FAMILI				20.262,25
2011 00 1510 60000	INVERSION NUEVA EN TERRENOS			9.190.788,05	
2011 00 1510 60900	OTRAS INVERSIONES NUEVAS EN INFRAESTRUCT	136.104,39		6.263.958,86	



EJERCICIO CORRIENTE
PRESUPUESTO DE GASTOS

Fecha Obtención 28/03/2012

Pág. 5

REMANENTES DE CRÉDITO

EJERCICIO 2011

APLIC. PRESUPUESTARIA	DESCRIPCIÓN	REMANENTES COMPROMETIDOS		REMANENTES NO COMPROMETIDOS	
		INCORPORABLES	NO INCORPORABLES	INCORPORABLES	NO INCORPORABLES
2011 00 1510 62200	INVERSION NUEVA ASOCIADA AL FUNCIONAMIE	2.900.635,16		2.417.367,05	
2011 00 1510 62300	INV NUEVA FUNC SERV MAQ.INST.Y UTILLAJE				
2011 00 1510 62500	INV NUEVA FUNC SERV EN MOBILIARIO				
2011 00 1510 62700	INVERSION NUEVA ASOCIADA AL FUNCIONAMIE	460.616,83		24.037.455,86	
2011 00 1510 63200	INVERSION DE REPOSICION ASOCIADA AL FUNC	1.236.948,60		8.835.935,36	
2011 00 1510 68100	GASTOS EN INVERSIONES DE BIENES PATRIMON	90.706,96		13.320.875,96	
2011 00 1510 70000	TRANSF CAPITAL AL AYUNTAMIENTO DE MALAGA			9.462,50	
2011 00 1510 71000	TRANSFERENCIAS DE CAPITAL A ORGANISMOS A	4.110.684,82		54.746.388,42	
2011 00 1510 72000	TRANSFERENCIAS DE CAPITAL A LA ADMINISTR			162.127,60	
2011 00 1510 74000	T CAPITAL A EE.PP. Y SDES DEL AYUNTAM	22.090,59		23.778,95	
2011 00 1510 76700	TRANSFERENCIAS DE CAPITAL A CONSORCIOS				
2011 00 1510 77000	TRANSFERENCIAS DE CAPITAL A EMPRESAS PRI				
2011 00 1511 10100	RETRIBUCIONES BASICAS PERSONAL DIRECTIVO				1.654,86
2011 00 1511 13000	RETRIBUCIONES BASICAS DEL PERSONAL LABOR				88.608,07
2011 00 1511 13002	OTRAS REMUNERACIONES DEL PERSONAL LABORA				11.048,49
2011 00 1511 13100	PERSONAL LABORAL EVENTUAL				6,01
2011 00 1511 13700	CONTRIBUCIONES A PLANES Y FONDOS DE PENS				13,49
2011 00 1511 16000	SEGURIDAD SOCIAL				133.690,71
2011 00 1511 16200	FORMACION Y PERFECCIONAMIENTO DEL PERSON				4.808,10
2011 00 1511 16201	ECONOMATOS Y COMEDORES				13.098,87
2011 00 1511 16202	TRANSPORTE DE PERSONAL				6.514,36
2011 00 1511 16204	ACCION SOCIAL				8.993,61
2011 00 1511 16205	SEGUROS				6,01
2011 00 1511 22002	MATERIAL INFORMATICO NO INVENTARIABLE				-3.918,78
2011 00 1511 22702	VALORACIONES Y PERITAJES				1,00
2011 00 1511 22706	ESTUDIOS Y TRABAJOS TECNICOS				-44.625,61



EJERCICIO CORRIENTE
PRESUPUESTO DE GASTOS

Fecha Obtención 28/03/2012

Pág. 6

REMANENTES DE CRÉDITO

EJERCICIO 2011

APLIC. PRESUPUESTARIA	DESCRIPCIÓN	REMANENTES COMPROMETIDOS		REMANENTES NO COMPROMETIDOS	
		INCORPORABLES	NO INCORPORABLES	INCORPORABLES	NO INCORPORABLES
2011 00 1511 22799	OTROS TRABAJOS REALIZADOS POR OTRAS EMPR	12.263,13			-76.273,50
2011 00 1511 23010	DIETAS DEL PERSONAL DIRECTIVO				1.700,00
2011 00 1511 23020	DIETAS DEL PERSONAL NO DIRECTIVO				1.462,60
2011 00 1511 23100	LOCOMOCION MIEMBROS DE ORG GOBIERNO				
2011 00 1511 23110	LOCOMOCION DEL PERSONAL DIRECTIVO				2.500,00
2011 00 1511 23120	LOCOMOCION DEL PERSONAL NO DIRECTIVO				2.225,00
2011 00 1511 23300	OTRAS INDEMNIZACIONES				2.000,00
2011 00 1511 60900	OTRAS INVERSIONES NUEVAS EN INFRAESTRUCT	2.210.356,72		57.250.401,76	
2011 00 1511 61900	INVER.REPOS.INFR.Y B. USO GRAL. OTRAS			1.685.478,53	
2011 00 1511 62700	INVERSION NUEVA ASOCIADA AL FUNCIONAMIE	2.498.491,74		23.644.040,89	
2011 00 1511 68100	GTOS INV B PATRIM TERRENOS Y B NATURALES				
2011 00 1511 76700	TRANSFERENCIAS DE CAPITAL A CONSORCIOS			6,01	
TOTAL		14.314.890,25		201.758.158,01	3.761.084,21

**DOCUMENTACIÓN PARA
INTERVENCION GENERAL**

**ESTA DOCUMENTACIÓN
NO FORMA PARTE
DE LA LIQUIDACION**



DOCUMENTOS PARA INTERVENCIÓN GENERAL
(Estos documentos no forman parte de la Liquidación)

DOCUMENTACIÓN PARA LA COMPROBACIÓN DE LA LIQUIDACIÓN DE 2011

1. Estado de Gastos. Resumen por capítulos
Estado de Ingresos. Resumen por capítulos
2. Derechos y Obligaciones de ejercicios cerrados
3. Copia del Acta de Arqueo
Copia certificaciones de saldos de las entidades bancarias
Estado de Tesorería
4. Listado de Gastos con financiación afectada
5. Listados de operaciones no presupuestarias de tesorería
6. Relación de modificaciones de crédito
7. Informe de estabilidad presupuestaria
8. Informe sobre confección de la Liquidación



**ESTA DOCUMENTACIÓN
NO FORMA PARTE
DE LA LIQUIDACION**

Estado de Gastos. Resumen por Capítulos
Estado de Ingresos. Resumen por Capítulos

ESTADO DE EJECUCIÓN DESDE 1/1/2011 HASTA 31/12/2011

Clasificación Capítulos	DENOMINACIÓN DE LOS CAPÍTULOS	Créditos Iniciales	Modificaciones	Créditos Totales	Gastos Autorizados	Gastos Comprometidos	Comp/Ctos	Obligaciones Reconocidas	Obl/Ctos	Pagos Líquidos	Pag/Obl	Pendiente de Pago	Estado de Ejecución
1	GASTOS DE PERSONAL	20.002.132,60	7.510,58	20.009.643,18	18.829.431,98	18.829.431,98	94,10	18.829.431,98	94,10	18.829.431,98	100,00		1.180.211,20
2	GASTOS EN BIENES CORRIENTES Y SERVICIOS	4.025.145,37	2.019.374,37	6.044.519,74	3.667.579,48	3.638.103,08	60,19	3.051.955,88	50,49	2.519.446,57	82,55	532.509,31	2.992.563,86
3	GASTOS FINANCIEROS	1.300.000,00		1.300.000,00	1.145.808,90	1.145.808,90	88,14	1.145.808,90	88,14	1.136.360,92	99,18	9.447,98	154.191,10
4	TRANSFERENCIAS CORRIENTES	63.003,00	87.789,60	150.792,60	130.527,35	130.527,35	86,56	130.527,35	86,56	13.000,00	9,96	117.527,35	20.265,25
	Total de operaciones corrientes:	25.390.280,97	2.114.674,55	27.504.955,52	23.773.347,71	23.743.871,31	86,33	23.157.724,11	84,19	22.498.239,47	97,15	659.484,64	4.347.231,41
6	INVERSIONES REALES	106.905.129,41	95.447.364,39	202.352.493,80	56.763.903,20	55.558.646,67	27,46	45.962.679,03	22,71	42.398.935,64	92,25	3.563.743,39	156.389.814,77
7	TRANSFERENCIAS DE CAPITAL	54.189.871,85	11.394.594,70	65.584.466,55	10.642.703,07	10.642.703,07	16,23	6.509.927,66	9,93	3.154.921,50	48,46	3.355.006,16	59.074.538,89
8	ACTIVOS FINANCIEROS	1,00	67.999,54	68.000,54	67.999,54	67.999,54	100,00	67.999,54	100,00	64.999,54	95,59	3.000,00	1,00
9	PASIVOS FINANCIEROS	2.400.000,00		2.400.000,00	2.377.453,60	2.377.453,60	99,06	2.377.453,60	99,06	2.377.453,60	100,00		22.546,40
	Total de operaciones de capital:	163.495.002,26	106.909.958,63	270.404.960,89	69.852.059,41	68.646.802,88	25,39	54.918.059,83	20,31	47.996.310,28	87,40	6.921.749,55	215.486.901,06
	Suma	188.885.283,23	109.024.633,18	297.909.916,41	93.625.407,12	92.390.674,19	31,01	78.075.783,94	26,21	70.494.549,75	90,29	7.581.234,19	219.834.132,47

ESTADO DE EJECUCIÓN DESDE 1/1/2011 HASTA 31/12/2011

Clasificación CAPÍTULO :	DENOMINACIÓN DE LOS CAPÍTULOS	Previsiones Iniciales	Modificaciones	Previsiones Definitivas	Derechos Netos	Der/Prev	Ingresos Realizados	Devoluciones de Ingresos	Recaudación Líquida	Rec/Der	Pendiente de Cobro	Estado de Ejecución
3	TASAS, PP Y OTROS INGRESOS	6.710.754,00	5.111.474,18	11.822.228,18	11.981.027,14	101,34	6.684.274,80	393.760,83	6.290.513,97	52,50	5.690.513,17	158.798,96
4	TRANSFERENCIAS CORRIENTES	22.671.032,97	3.983.128,86	26.654.161,83	26.654.161,83	100,00					26.654.161,83	
5	INGRESOS PATRIMONIALES	655.210,00	315.021,41	970.231,41	1.552.938,00	160,06	636.565,98		636.565,98	40,99	916.372,02	582.706,59
	Total de operaciones corrientes:	30.036.996,97	9.409.624,45	39.446.621,42	40.188.126,97	101,88	7.320.840,78	393.760,83	6.927.079,95	17,24	33.261.047,02	741.505,55
6	ENAJENACIÓN INVERSIONES REALES	6.000.000,00	8.392.584,76	14.392.584,76	8.446.288,10	58,68	8.446.288,10		8.446.288,10	100,00		-5.946.296,66
7	TRANSFERENCIAS DE CAPITAL	152.848.285,26	47.856.572,80	200.704.858,06	30.953.485,12	15,42	15.260.227,57	80.422,10	15.179.805,47	49,04	15.773.679,65	-169.751.372,94
8	ACTIVOS FINANCIEROS	1,00	47.348.980,03	47.348.981,03	67.999,54	0,14	8.799,38		8.799,38	12,94	59.200,16	-47.280.981,49
	Total de operaciones de capital:	158.848.286,26	103.598.137,59	262.446.423,85	39.467.772,76	15,04	23.715.315,05	80.422,10	23.634.892,95	59,88	15.832.879,81	-222.978.651,09
	Suma	188.885.283,23	113.007.762,04	301.893.045,27	79.655.899,73	26,39	31.036.155,83	474.182,93	30.561.972,90	38,37	49.093.926,83	-222.237.145,54

ESTADO DE EJECUCIÓN DESDE 1/1/2011 HASTA 31/12/2011

Clasificación Econ.	Org.	DENOMINACIÓN DE LAS APLICACIONES	Previsiones Iniciales	Modificaciones	Previsiones Definitivas	Derechos Netos	Der/Prev	Ingresos Realizados	Devoluciones de Ingresos	Recaudación Líquida	Rec/Der	Pendiente de Cobro	Estado de Ejecución
32100	00	LICENCIAS URBANISTICAS.	3.600.000,00		3.600.000,00	4.784.058,77	132,89	2.906.349,49	208.494,56	2.697.854,93	56,39	2.086.203,84	1.184.058,77
32300	00	PROTECCION ARQUEOLOGICA	5.230,00		5.230,00	-1.990,69	-38,06	2.178,67	4.169,36	-1.990,69	100,00		-7.220,69
32301	00	TASA POR CONTROL DE CALIDAD	90.200,00		90.200,00	126.547,42	140,30	82.697,93	251,36	82.446,57	65,15	44.100,85	36.347,42
32500	00	TASA POR EXPEDICION DE DOCUMENTOS ADMINI	19.150,00		19.150,00	58.250,29	304,18	53.918,87	167,65	53.751,22	92,28	4.499,07	39.100,29
32901	00	DERECHOS DE EXAMEN.	1,00		1,00								-1,00
33400	00	TASA POR APERTURA DE CALAS Y ZANJAS											
33905	00	VALLAS, ANDAMIOS, ETC.	22.275,00		22.275,00	92.484,28	415,19	80.164,49	1.569,65	78.594,84	84,98	13.889,44	70.209,28
35000	00	CONTRIBUCIONES ESPECIALES PARA LA EJECUC	1,00		1,00								-1,00
36000	00	VENTA DE PUBLICACIONES.	765,00		765,00	477,18	62,38	477,18		477,18	100,00		-287,82
36100	00	VENTA DE FOTOCOPIAS Y OTROS PRODUCTOS DE	889,00		889,00	4.349,91	489,30	4.344,29		4.344,29	99,87	5,62	3.460,91
36400	00	BIENES Y SERVICIOS AL EXTERIOR.	1,00		1,00								-1,00
38900	00	PAGOS INDEBIDOS DE EJERCICIOS ANTERIORES	1,00	1.003.048,44	1.003.049,44	1.008.130,35	100,51	1.008.130,35		1.008.130,35	100,00		5.080,91
39100	00	MULTAS POR INFRACCIONES URBANÍSTICAS	1.990.000,00		1.990.000,00	1.873.513,38	94,15	130.713,45	166.998,82	-36.285,37	-1,94	1.909.798,75	-116.486,62
39190	00	OTRAS MULTAS Y SANCIONES	275.000,00	487.602,33	762.602,33	751.541,36	98,55	18.242,33	11.171,44	7.070,89	0,94	744.470,47	-11.060,97
39200	00	RECARGOS POR DECLARACIÓN EXTEMPORANEA SI	935,00		935,00	5.665,28	605,91	5.665,28		5.665,28	100,00		4.730,28
39211	00	RECARGO DE APREMIO				232,74		232,74		232,74	100,00		232,74
39300	00	INTERESES DE DEMORA.	81.300,00		81.300,00	818.656,46	1.006,96	385.069,32		385.069,32	47,04	433.587,14	737.356,46
39610	00	CUOTAS DE URBANIZACION	2,00	608.323,52	608.325,52	608.323,52	100,00	608.323,52		608.323,52	100,00		-2,00
39700	00	CANON POR APROVECHAMIENTOS URBANISTICOS	1,00	1.603.672,20	1.603.673,20	40.723,43	2,54	24.937,65		24.937,65	61,24	15.785,78	-1.562.949,77
39710	00	OTROS INGRESOS POR APROVECHAMIENTOS URBA	1,00	141.049,93	141.050,93	141.049,93	100,00	141.049,93		141.049,93	100,00		-1,00
39900	00	INGRESOS INDETERMINADOS.	2,00	31.657,13	31.659,13	306.285,63	967,45	306.060,02		306.060,02	99,93	225,61	274.626,50
39901	00	INGRESOS INDETERMINADOS POR CONTROL DE C	400.000,00	1.051.072,92	1.451.072,92	933.593,69	64,34	872.263,01		872.263,01	93,43	61.330,68	-517.479,23
39902	00	ING. INDETERMINADOS POR EJECUCIONES SUBS	225.000,00	185.047,71	410.047,71	429.134,21	104,65	53.456,28	937,99	52.518,29	12,24	376.615,92	19.086,50
39909	00	INGR INDETERM REDONDEO DEL EURO											
40000	00	TRANSFERENCIAS CORRIENTES DEL AYUNTAMIEN	22.671.032,97	3.983.128,86	26.654.161,83	26.654.161,83	100,00					26.654.161,83	
		Suma	29.381.786,97	9.094.603,04	38.476.390,01	38.635.188,97	100,41	6.684.274,80	393.760,83	6.290.513,97	16,28	32.344.675,00	158.798,96

ESTADO DE EJECUCIÓN DESDE 1/1/2011 HASTA 31/12/2011

Clasificación Econ.	Org.	DENOMINACIÓN DE LAS APLICACIONES	Previsiones Iniciales	Modificaciones	Previsiones Definitivas	Derechos Netos	Der/Prev	Ingresos Realizados	Devoluciones de Ingresos	Recaudación Líquida	Rec/Der	Pendiente de Cobro	Estado de Ejecución
45001	00	OTRAS TRASF.INCONDICIONALES DE LA JUNTA											
52000	00	INTERESES DE DEPOSITOS EN CUENTAS DE BAN	100.000,00		100.000,00	115.045,69	115,05	115.045,69		115.045,69	100,00		15.045,69
54100	00	RENTA DE INMUEBLES PRODUCTO DEL ARRENDAM	710,00	1.512,81	2.222,81	1.831,47	82,39	1.007,70		1.007,70	55,02	823,77	-391,34
55090	00	OTRAS CONCESIONES ADMINISTRATIVAS CON CO	313.000,00	302.966,42	615.966,42	1.164.530,48	189,06	317.505,04		317.505,04	27,26	847.025,44	548.564,06
55200	00	DERECHOS DE SUPERFICIE CON CONTRAPRESTAC	220.000,00	6.539,85	226.539,85	267.528,03	118,09	199.005,22		199.005,22	74,39	68.522,81	40.988,18
59900	00	OTROS INGRESOS PATRIMONIALES	21.500,00	4.002,33	25.502,33	4.002,33	15,69	4.002,33		4.002,33	100,00		-21.500,00
		Total de operaciones corrientes:	30.036.996,97	9.409.624,45	39.446.621,42	40.188.126,97	101,88	7.320.840,78	393.760,83	6.927.079,95	17,24	33.261.047,02	741.505,55
60200	00	ENAJ PARCELAS SOBRANTES VIA PUBLICA				45.593,02		45.593,02		45.593,02	100,00		45.593,02
60300	00	ENAJENACION SOLARES PATRIM.MPAL SUELO		5.284.614,15	5.284.614,15	5.292.724,47	100,15	5.292.724,47		5.292.724,47	100,00		8.110,32
60901	00	ENAJENACION DE OTROS TERRENOS		3.107.970,61	3.107.970,61	3.107.970,61	100,00	3.107.970,61		3.107.970,61	100,00		
61900	00	ENAJENACION LOCALES DE NEGOCIOS	6.000.000,00		6.000.000,00								-6.000.000,00
70000	00	TRANSFERENCIAS DE CAPITAL DEL AYUNTAMEN	1.942.848,26	42.393.591,23	44.336.439,49	23.462.334,32	52,92	7.688.654,67		7.688.654,67	32,77	15.773.679,65	-20.874.105,17
71000	00	TRANSF.CAPITAL DE OAAA DEL AYTO MALAGA		541.408,67	541.408,67								-541.408,67
72101	00	T CAPITAL DE OO.AA. Y AGENCIAS ESTADO											
76100	00	T.CAPITAL DE LA DIPUTACION MALAGA											
77000	00	TRANSF.DE CAPITAL DE EMPRESAS PRIVADAS	150.905.436,00	4.916.722,90	155.822.158,90	7.498.854,34	4,81	7.566.722,90	67.868,56	7.498.854,34	100,00		-148.323.304,56
78000	00	TRANSF.CAPITAL DE FAMILIAS		4.850,00	4.850,00	4.850,00	100,00	4.850,00		4.850,00	100,00		
78001	00	TRANSFERENCIAS DE CAPITAL DE INSTITUCION	1,00		1,00	-12.553,54	55.354,00		12.553,54	-12.553,54	100,00		-12.554,54
83003	00	REINTEGRO DE ANTICIPOS DE PAGAS AL PERSO	1,00	67.999,54	68.000,54	67.999,54	100,00	8.799,38		8.799,38	12,94	59.200,16	-1,00
87010	00	RTE TESORERIA GTOS FINANC AFECTADA		47.280.980,49	47.280.980,49								-47.280.980,49
		Total de operaciones de capital:	158.848.286,26	103.598.137,59	262.446.423,85	39.467.772,76	15,04	23.715.315,05	80.422,10	23.634.892,95	59,88	15.832.879,81	-222.978.651,09
		Suma	188.885.283,23	113.007.762,04	301.893.045,27	79.655.899,73	26,39	31.036.155,83	474.182,93	30.561.972,90	38,37	49.093.926,83	-222.237.145,54

**ESTA DOCUMENTACIÓN
NO FORMA PARTE
DE LA LIQUIDACION**

Derechos de ejercicios cerrados
Obligaciones de ejercicios cerrados



EJERCICIOS CERRADOS

Fecha Obtención 27/03/2012

DERECHOS A COBRAR DE PRESUPUESTOS CERRADOS

Pág. 1

EJERCICIO 2011

APLICACION PRESUPUESTARIA	DESCRIPCION	PENDIENTE DE COBRO A 1 DE ENERO	MODIFICACIONES SALDO INICIAL	DERECHOS ANULADOS		TOTAL DERECHOS ANULADOS
				ANULACION DE LIQUIDACIONES	APLAZAMIENTO Y FRACCIONAMIENTO	
1991.00.32100	LICENCIAS URBANISTICAS.	12.085,52				
1991.00.39100	MULTAS POR INFRACCIONES URBANISTICAS	49,14				
1993.00.32100	LICENCIAS URBANISTICAS.	53,88				
1993.00.39100	MULTAS POR INFRACCIONES URBANISTICAS	7.441,01				
1997.00.32100	LICENCIAS URBANISTICAS.	84.991,75				
1997.00.32500	TASA EXPEDICION DOCUMENTOS ADMINIST	6,32				
1997.00.33905	VALLAS, ANDAMIOS, ETC.	238,72				
1997.00.39100	MULTAS POR INFRACCIONES URBANISTICAS	57.798,06				
1997.00.39610	CUOTAS DE URBANIZACION	77.209,39				
1998.00.32100	LICENCIAS URBANISTICAS.	6.162,73				
1998.00.32500	TASA EXPEDICION DOCUMENTOS ADMINIST	6,31				
1998.00.39100	MULTAS POR INFRACCIONES URBANISTICAS	484,96				
1998.00.39900	INGRESOS INDETERMINADOS.	1.404,10				
1998.00.60300	ENAJENACION SOLARES PATRIM.MPAL SUELO	7.804,39				
1999.00.32100	LICENCIAS URBANISTICAS.	11.379,27				
1999.00.32300	PROTECCION ARQUEOLOGICA	1.841,71				
1999.00.32500	TASA EXPEDICION DOCUMENTOS ADMINIST	18,94				
1999.00.33905	VALLAS, ANDAMIOS, ETC.	2.196,90				
1999.00.39100	MULTAS POR INFRACCIONES URBANISTICAS	2.471,48				
1999.00.39900	INGRESOS INDETERMINADOS.	8.648,67				
2000.00.83003	REINTEGROS ANTICIPOS PAGAS AL PERSONAL	0,02				



EJERCICIOS CERRADOS

Fecha Obtención 27/03/2012

DERECHOS A COBRAR DE PRESUPUESTOS CERRADOS

Pág. 2

EJERCICIO 2011

APLICACIÓN PRESUPUESTARIA	DESCRIPCIÓN	PENDIENTE DE COBRO A 1 DE ENERO	MODIFICACIONES SALDO INICIAL	DERECHOS ANULADOS		TOTAL DERECHOS ANULADOS
				ANULACIÓN DE LIQUIDACIONES	APLAZAMIENTO Y FRACCIONAMIENTO	
2001.00.39900	INGRESOS INDETERMINADOS.	1.380,39				
2001.00.40000	TRANSF CTES DEL AYTO A SUS OO. AA.	3.461.516,48				
2001.00.83003	REINTEGROS ANTICIPOS PAGAS AL PERSONAL	0,01				
2002.00.32100	LICENCIAS URBANISTICAS.	443,05				
2002.00.39100	MULTAS POR INFRACCIONES URBANÍSTICAS	36.089,50				
2002.00.40000	TRANSF CTES DEL AYTO A SUS OO. AA.	3.000.000,00				
2003.00.32100	LICENCIAS URBANISTICAS.	83.779,16				
2003.00.32500	TASA EXPEDICION DOCUMENTOS ADMINIST	104,73				
2003.00.39100	MULTAS POR INFRACCIONES URBANÍSTICAS	55.078,49				
2003.00.39900	INGRESOS INDETERMINADOS.	13.544,55				
2003.00.40000	TRANSF CTES DEL AYTO A SUS OO. AA.	7.272.892,86				
2003.00.70000	TRANSF.CAPITAL DEL AYTO MALA SUS OO.AA.	2.998,26				
2004.00.32100	LICENCIAS URBANISTICAS.	3.426,33				
2004.00.39902	ING. INDETERM EJECUC SUBSIDIARIAS	22.252,99				
2004.00.40000	TRANSF CTES DEL AYTO A SUS OO. AA.	2.000.000,00				
2005.00.32300	PROTECCION ARQUEOLOGICA	459,44				
2005.00.32500	TASA EXPEDICION DOCUMENTOS ADMINIST	8,25				
2005.00.39100	MULTAS POR INFRACCIONES URBANÍSTICAS	228.150,76				
2005.00.39200	RECARGOS DECLAR.EXTEMP.SIN REQ.PREVIO	127,04				
2005.00.39902	ING. INDETERM EJECUC SUBSIDIARIAS	1.651,84				
2005.00.40000	TRANSF CTES DEL AYTO A SUS OO. AA.	6.045.217,59				



EJERCICIOS CERRADOS

Fecha Obtención 27/03/2012

DERECHOS A COBRAR DE PRESUPUESTOS CERRADOS

Pág. 3

EJERCICIO 2011

APLICACIÓN PRESUPUESTARIA	DESCRIPCIÓN	PENDIENTE DE COBRO A 1 DE ENERO	MODIFICACIONES SALDO INICIAL	DERECHOS ANULADOS		TOTAL DERECHOS ANULADOS
				ANULACIÓN DE LIQUIDACIONES	APLAZAMIENTO Y FRACCIONAMIENTO	
2006.00.39100	MULTAS POR INFRACCIONES URBANÍSTICAS	79.596,23				
2006.00.39200	RECARGOS DECLAR.EXTEMP.SIN REQ.PREVIO	132,64				
2006.00.39902	ING. INDETERM EJECUC SUBSIDIARIAS	2.546,04				
2006.00.40000	TRANSF CTES DEL AYTO A SUS OO. AA.	6.191.771,00				
2007.00.32100	LICENCIAS URBANISTICAS.	48.141,59				
2007.00.32500	TASA EXPEDICION DOCUMENTOS ADMINIST	120,97				
2007.00.39100	MULTAS POR INFRACCIONES URBANÍSTICAS	87.957,76				
2007.00.39200	RECARGOS DECLAR.EXTEMP.SIN REQ.PREVIO	489,14				
2007.00.39300	INTERESES DE DEMORA.	1.259,35				
2007.00.39610	CUOTAS DE URBANIZACION	84.342,08				
2007.00.39902	ING. INDETERM EJECUC SUBSIDIARIAS	8.206,67				
2007.00.40000	TRANSF CTES DEL AYTO A SUS OO. AA.	646.893,18				
2007.00.83003	REINTEGROS ANTICIPOS PAGAS AL PERSONAL	0,32				
2008.00.32100	LICENCIAS URBANISTICAS.	142.584,90				
2008.00.32301	TASA POR CONTROL DE CALIDAD	135.412,15				
2008.00.32500	TASA EXPEDICION DOCUMENTOS ADMINIST	754,58		417,90		417,90
2008.00.33905	VALLAS, ANDAMIOS, ETC.	1.486,33				
2008.00.39100	MULTAS POR INFRACCIONES URBANÍSTICAS	824.734,95				
2008.00.39200	RECARGOS DECLAR.EXTEMP.SIN REQ.PREVIO	194,36				
2008.00.39902	ING. INDETERM EJECUC SUBSIDIARIAS	79.694,44				
2008.00.40000	TRANSF CTES DEL AYTO A SUS OO. AA.	7.470.342,27				



EJERCICIOS CERRADOS

Fecha Obtención 27/03/2012

DERECHOS A COBRAR DE PRESUPUESTOS CERRADOS

Pág. 4

EJERCICIO 2011

APLICACIÓN PRESUPUESTARIA	DESCRIPCIÓN	PENDIENTE DE COBRO A 1 DE ENERO	MODIFICACIONES SALDO INICIAL	DERECHOS ANULADOS		TOTAL DERECHOS ANULADOS
				ANULACIÓN DE LIQUIDACIONES	APLAZAMIENTO Y FRACCIONAMIENTO	
2008.00.70000	TRANSF.CAPITAL DEL AYTO MALA SUS OO.AA.	0,01				
2008.00.83003	REINTEGROS ANTICIPOS PAGAS AL PERSONAL	2.395,68				
2009.00.32100	LICENCIAS URBANISTICAS.	379.292,64		92,27		92,27
2009.00.32301	TASA POR CONTROL DE CALIDAD	24.186,37		1.985,73		1.985,73
2009.00.32500	TASA EXPEDICION DOCUMENTOS ADMINIST	555,84				
2009.00.33905	VALLAS, ANDAMIOS, ETC.	60.955,49				
2009.00.39100	MULTAS POR INFRACCIONES URBANÍSTICAS	2.518.491,27		41.291,75		41.291,75
2009.00.39300	INTERESES DE DEMORA.	530.893,98				
2009.00.39901	INGR INDETERMINADOS CONTROL CALIDAD	42.948,68				
2009.00.39902	ING. INDETERM EJECUC SUBSIDIARIAS	568.742,23		11.922,98		11.922,98
2009.00.40000	TRANSF CTES DEL AYTO A SUS OO. AA.	14.388.073,78				
2009.00.55090	OTRAS CONCES.ADMINIST.CON CONTRAP.PERIOD	1.887.333,98				
2009.00.59900	OTROS INGRESOS PATRIMONIALES	30.000,00				
2009.00.83003	REINTEGROS ANTICIPOS PAGAS AL PERSONAL	26.560,84				
2010.00.32100	LICENCIAS URBANISTICAS.	529.462,71		68.882,96		68.882,96
2010.00.32301	TASA POR CONTROL DE CALIDAD	19.679,34		742,40		742,40
2010.00.32500	TASA EXPEDICION DOCUMENTOS ADMINIST	1.350,48		44,79		44,79
2010.00.33905	VALLAS, ANDAMIOS, ETC.	1.901,57				
2010.00.39100	MULTAS POR INFRACCIONES URBANÍSTICAS	1.795.475,15		183.464,87		183.464,87
2010.00.39190	OTRAS MULTAS Y SANCIONES	1.900.814,65		11.951,01		11.951,01
2010.00.39300	INTERESES DE DEMORA.	160.577,05				



EJERCICIOS CERRADOS

Fecha Obtención 27/03/2012

DERECHOS A COBRAR DE PRESUPUESTOS CERRADOS

Pág. 5

EJERCICIO 2011

APLICACIÓN PRESUPUESTARIA	DESCRIPCIÓN	PENDIENTE DE COBRO A 1 DE ENERO	MODIFICACIONES SALDO INICIAL	DERECHOS ANULADOS		TOTAL DERECHOS ANULADOS
				ANULACIÓN DE LIQUIDACIONES	APLAZAMIENTO Y FRACCIONAMIENTO	
2010.00.39700	CANON APROVECHAMIENTOS URBANISTICOS	1.584.466,20				
2010.00.39901	INGR INDETERMINADOS CONTROL CALIDAD	170.129,24		71.331,50		71.331,50
2010.00.39902	ING. INDETERM EJECUC SUBSIDIARIAS	222.810,78		1.563,60		1.563,60
2010.00.40000	TRANSF CTES DEL AYTO A SUS OO. AA.	10.207.993,90				
2010.00.54100	RTA INMUEBL ARRENDAMIENTO FINCAS URBANAS	391,34				
2010.00.55090	OTRAS CONCES.ADMINIST.CON CONTRAP.PERIOD	298.932,41				
2010.00.55200	DCHO SUPER.CONTRAPRE.PERIOD.EMPR.AYTO MA	5.952,84				
2010.00.70000	TRANSF.CAPITAL DEL AYTO MAL.A SUS OO.AA.	14.366.943,85				
2010.00.83003	REINTEGROS ANTICIPOS PAGAS AL PERSONAL	52.560,87				
	TOTAL	90.097.949,11		393.691,76		393.691,76



EJERCICIOS CERRADOS

DERECHOS A COBRAR DE PRESUPUESTOS CERRADOS

EJERCICIO 2011

APLICACIÓN PRESUPUESTARIA	DESCRIPCIÓN	DERECHOS CANCELADOS				TOTAL DERECHOS CANCELADOS	RECAUDACIÓN	PENDIENTE DE COBRO A 31 DE DICIEMBRE
		COBROS EN ESPECIE	INSOLVENCIAS	PRESCRIPCIONES	OTRAS CAUSAS			
1991.00.32100	LICENCIAS URBANISTICAS.						12.085,52	
1991.00.39100	MULTAS POR INFRACCIONES URBANÍSTICAS						49,14	
1993.00.32100	LICENCIAS URBANISTICAS.						53,88	
1993.00.39100	MULTAS POR INFRACCIONES URBANÍSTICAS						7.441,01	
1997.00.32100	LICENCIAS URBANISTICAS.		21.677,06			21.677,06	63.314,69	
1997.00.32500	TASA EXPEDICION DOCUMENTOS ADMINIST						6,32	
1997.00.33905	VALLAS, ANDAMIOS, ETC.		238,72			238,72	57.798,06	
1997.00.39100	MULTAS POR INFRACCIONES URBANÍSTICAS						77.209,39	
1997.00.39610	CUOTAS DE URBANIZACION						6.162,73	
1998.00.32100	LICENCIAS URBANISTICAS.						6,31	
1998.00.32500	TASA EXPEDICION DOCUMENTOS ADMINIST						484,96	
1998.00.39100	MULTAS POR INFRACCIONES URBANÍSTICAS						1.404,10	
1998.00.39900	INGRESOS INDETERMINADOS.						7.804,39	
1998.00.60300	ENAJENACION SOLARES PATRIM.MPAL SUELO						11.379,27	
1999.00.32100	LICENCIAS URBANISTICAS.						1.841,71	
1999.00.32300	PROTECCION ARQUEOLOGICA						18,94	
1999.00.32500	TASA EXPEDICION DOCUMENTOS ADMINIST						2.196,90	
1999.00.33905	VALLAS, ANDAMIOS, ETC.							



EJERCICIOS CERRADOS
DERECHOS A COBRAR DE PRESUPUESTOS CERRADOS

EJERCICIO 2011

APLICACIÓN PRESUPUESTARIA	DESCRIPCIÓN	DERECHOS CANCELADOS				TOTAL DERECHOS CANCELADOS	RECAUDACIÓN	PENDIENTE DE COBRO A 31 DE DICIEMBRE
		COBROS EN ESPECIE	INSOLVENCIAS	PRESCRIPCIONES	OTRAS CAUSAS			
1999.00.39100	MULTAS POR INFRACCIONES URBANÍSTICAS						2.471,48	
1999.00.39900	INGRESOS INDETERMINADOS.						8.648,67	
2000.00.83003	REINTEGROS ANTICIPOS PAGAS AL PERSONAL						0,02	
2001.00.39900	INGRESOS INDETERMINADOS.						1.380,39	
2001.00.40000	TRANSF CTES DEL AYTO A SUS OO. AA.					3.461.516,48		
2001.00.83003	REINTEGROS ANTICIPOS PAGAS AL PERSONAL						0,01	
2002.00.32100	LICENCIAS URBANISTICAS.						443,05	
2002.00.39100	MULTAS POR INFRACCIONES URBANÍSTICAS					362,00	35.727,50	
2002.00.40000	TRANSF CTES DEL AYTO A SUS OO. AA.					3.000.000,00		
2003.00.32100	LICENCIAS URBANISTICAS.					73.532,77	10.246,39	
2003.00.32500	TASA EXPEDICION DOCUMENTOS ADMINIST					84,69	20,04	
003.00.39100	MULTAS POR INFRACCIONES URBANÍSTICAS						55.078,49	
2003.00.39900	INGRESOS INDETERMINADOS.						13.544,55	
2003.00.40000	TRANSF CTES DEL AYTO A SUS OO. AA.					7.102.800,00	170.092,86	
2003.00.70000	TRANSF.CAPITAL DEL AYTO MAL.A SUS OO.AA.						2.998,26	
2004.00.32100	LICENCIAS URBANISTICAS.						3.426,33	
2004.00.39902	ING. INDETERM EJECUC SUBSIDIARIAS						22.252,99	
2004.00.40000	TRANSF CTES DEL AYTO A SUS OO. AA.					2.000.000,00		



EJERCICIOS CERRADOS
DERECHOS A COBRAR DE PRESUPUESTOS CERRADOS

EJERCICIO 2011

APLICACIÓN PRESUPUESTARIA	DESCRIPCIÓN	DERECHOS CANCELADOS				TOTAL DERECHOS CANCELADOS	RECAUDACIÓN	PENDIENTE DE COBRO A 31 DE DICIEMBRE
		COBROS EN ESPECIE	INSOLVENCIAS	PRESCRIPCIONES	OTRAS CAUSAS			
2007.00.83003	REINTEGROS ANTICIPOS PAGAS AL PERSONAL							0,32
2008.00.32100	LICENCIAS URBANISTICAS.			84,20		84,20	1.358,30	141.142,40
2008.00.32301	TASA POR CONTROL DE CALIDAD						135.279,19	132,96
2008.00.32500	TASA EXPEDICION DOCUMENTOS ADMINIST							336,68
2008.00.33905	VALLAS, ANDAMIOS, ETC.							1.486,33
2008.00.39100	MULTAS POR INFRACCIONES URBANÍSTICAS		187.562,72			187.562,72	31.572,73	605.599,50
2008.00.39200	RECARGOS DECLAR.EXTEMP.SIN REQ.PREVIO							194,36
2008.00.39902	ING. INDETERM EJECUC SUBSIDIARIAS							79.694,44
2008.00.40000	TRANSF CTES DEL AYTO A SUS OO. AA.							7.470.342,27
2008.00.70000	TRANSF.CAPITAL DEL AYTO MAL.A SUS OO.AA.							0,01
2008.00.83003	REINTEGROS ANTICIPOS PAGAS AL PERSONAL						2.395,68	
2009.00.32100	LICENCIAS URBANISTICAS.		11.047,39			11.047,39	87.757,20	280.395,78
2009.00.32301	TASA POR CONTROL DE CALIDAD						102,93	22.097,71
2009.00.32500	TASA EXPEDICION DOCUMENTOS ADMINIST		29,35			29,35	108,73	417,76
2009.00.33905	VALLAS, ANDAMIOS, ETC.						374,33	60.581,16
2009.00.39100	MULTAS POR INFRACCIONES URBANÍSTICAS						53.273,56	2.423.925,96
2009.00.39300	INTERESES DE DEMORA.						14.782,10	516.111,88
2009.00.39901	INGR INDETERMINADOS CONTROL CALIDAD						7.117,17	35.831,51



EJERCICIOS CERRADOS
DERECHOS A COBRAR DE PRESUPUESTOS CERRADOS

EJERCICIO 2011

APLICACIÓN PRESUPUESTARIA	DESCRIPCIÓN	DERECHOS CANCELADOS				TOTAL DERECHOS CANCELADOS	RECAUDACIÓN	PENDIENTE DE COBRO A 31 DE DICIEMBRE
		COBROS EN ESPECIE	INSOLVENCIAS	PRESCRIPCIONES	OTRAS CAUSAS			
2009.00.39902	ING. INDETERM EJECUC SUBSIDIARIAS		20.162,89			20.162,89	2.711,23	533.945,13
2009.00.40000	TRANSF CTES DEL AYTO A SUS OO. AA.							14.388.073,78
2009.00.55090	OTRAS CONCES.ADMINIST.CON CONTRAP.PERIOD						697.186,04	1.190.147,94
2009.00.59900	OTROS INGRESOS PATRIMONIALES							30.000,00
2009.00.83003	REINTEGROS ANTICIPOS PAGAS AL PERSONAL						24.061,00	2.499,84
2010.00.32100	LICENCIAS URBANISTICAS.						88.164,56	372.415,19
2010.00.32301	TASA POR CONTROL DE CALIDAD						5.492,69	13.444,25
2010.00.32500	TASA EXPEDICION DOCUMENTOS ADMINIST						391,62	914,07
2010.00.33905	VALLAS, ANDAMIOS, ETC.						110,20	1.791,37
2010.00.39100	MULTAS POR INFRACCIONES URBANISTICAS						251.028,40	1.360.981,88
2010.00.39190	OTRAS MULTAS Y SANCIONES						20.822,41	1.868.041,23
2010.00.39300	INTERESES DE DEMORA.						97.822,16	62.754,89
2010.00.39700	CANON APROVECHAMIENTOS URBANISTICOS						1.584.466,20	
2010.00.39901	INGR INDETERMINADOS CONTROL CALIDAD						59.416,90	39.380,84
2010.00.39902	ING. INDETERM EJECUC SUBSIDIARIAS						13.635,29	207.611,89
2010.00.40000	TRANSF CTES DEL AYTO A SUS OO. AA.						2.315,05	10.205.678,85
2010.00.54100	RTA INMUEBL ARRENDAMIENTO FINCAS URBANAS							391,34
2010.00.55090	OTRAS CONCES.ADMINIST.CON CONTRAP.PERIOD						298.932,41	



EJERCICIOS CERRADOS
DERECHOS A COBRAR DE PRESUPUESTOS CERRADOS

EJERCICIO 2011

APLICACIÓN PRESUPUESTARIA	DESCRIPCIÓN	DERECHOS CANCELADOS				TOTAL DERECHOS CANCELADOS	RECAUDACIÓN	PENDIENTE DE COBRO A 31 DE DICIEMBRE
		COBROS EN ESPECIE	INSOLVENCIAS	PRESCRIPCIONES	OTRAS CAUSAS			
2010.00.55200	DCHO SUPER.CONTRAPRE.PERIOD.EMPR.AYTO MA						5.952,84	
2010.00.70000	TRANSF.CAPITAL DEL AYTO MALA SUS OO.AA.						13.332.443,85	1.034.500,00
2010.00.83003	REINTEGROS ANTICIPOS PAGAS AL PERSONAL						27.311,50	25.249,37
TOTAL			274.230,48	7.453,94		281.684,42	38.085.402,82	51.337.170,11



EJERCICIOS CERRADOS
OBLIGACIONES DE PRESUPUESTOS CERRADOS

EJERCICIO 2011

Importe Aplic.	Descripción	Obligaciones pendientes de pago a 1 de Enero	Modificaciones saldo inicial y anulaciones	Total Obligaciones	Prescripciones	Pagos realizados	Obligaciones pendientes de pago a 31 de Diciembre
1992.00.1510.60000	INVERSION NUEVA EN TERRENOS	28.760,08		28.760,08		14.681,52	14.078,56
1994.00.1510.60000	INV.NUEVA INFR.Y BIENES USO GRAL.TERRENO	4.207,08		4.207,08			4.207,08
1994.00.1510.60900	INV.NUEVA INFR.Y BIENES USO GRAL. OTRAS	9.315,69		9.315,69			9.315,69
1997.00.1510.68100	TERRENOS Y BIENES NATURALES	8.829,78		8.829,78			8.829,78
1999.00.1511.60900	OBRAS NUEVAS INFR.Y BIEN.USO GRAL.OTRAS	371.158,60		371.158,60			371.158,60
2004.00.1510.71000	TRANSF.CAPITAL A OO.AA.ADMTVOS.ENT.LOCAL	296.345,88		296.345,88			296.345,88
2005.00.1510.60000	INVER.NUEVA INFR.Y B. USO GRAL. TERRENOS	78.103,68		78.103,68		2.575,43	75.528,25
2005.00.1510.62200	INVERSION NUEVA EDIFICIOS Y OTRAS CONSTR	6.418,40		6.418,40			6.418,40
2005.00.1510.71000	TRANSF.CAPITAL A OO.AA.ADMTVOS.ENT.LOCAL	2.464.512,48		2.464.512,48			2.464.512,48
2005.00.1510.74000	TRANSF. CAPITAL A EMPRESAS ENT. LOCAL	70.541,23		70.541,23		70.541,23	
2006.00.1510.71000	A OO.AA.ADMIVOS. DE LA ENTIDAD LOCAL	36.658,47		36.658,47			36.658,47
2007.00.1510.60000	INVERSION NUEVA EN TERRENOS	47.212,42		47.212,42		47.212,42	
2008.00.0110.35200	INTERESES DE DEMORA	6,56		6,56			6,56
2008.00.1510.74000	TRANSF. CAPITAL A EMPRESAS ENT. LOCAL	693,01		693,01		693,01	
2009.00.0110.35200	INTERESES DE DEMORA	194,56		194,56			194,56



Ayuntamiento de Málaga

Gerencia Municipal de Urbanismo, Obras e Infraestructuras



Fecha Obtención 27/03/2012

Pág. 2

EJERCICIOS CERRADOS OBLIGACIONES DE PRESUPUESTOS CERRADOS

EJERCICIO 2011

Importe Aplic.	Descripción	Obligaciones pendientes de pago a 1 de Enero	Modificaciones saldo inicial y anulaciones	Total Obligaciones	Prescripciones	Pagos realizados	Obligaciones pendientes de pago a 31 de Diciembre
2009.00.1510.60000	INVERSION NUEVA EN TERRENOS	788.774,07		788.774,07			788.774,07
2010.00.0110.35200	INTERESES DE DEMORA	4.329,17		4.329,17		4.329,17	
2010.00.1501.13000	RETRIBUCIONES BASICAS DEL PERSONAL LABOR	4.072,37		4.072,37		4.072,37	
2010.00.1501.16000	SEGURIDAD SOCIAL	77.487,59		77.487,59		77.487,59	
2010.00.1501.16200	FORMACION Y PERFECCIONAMIENTO DEL	1.512,00		1.512,00		1.512,00	
2010.00.1501.16205	SEGUROS	5.414,04		5.414,04		5.414,04	
2010.00.1501.20200	ARRENDAMIENTOS DE EDIFICIOS Y OTRAS CONS	10.303,03		10.303,03		10.303,03	
2010.00.1501.21200	REPARACIONES, MANTENIMIENTO Y CONS. DE	3.047,82		3.047,82		3.047,82	
2010.00.1501.21300	REPARACIONES, MANTENIMIENTO Y CONS. DE	4.665,40		4.665,40		4.665,40	
2010.00.1501.21400	REPARACIONES, MANTENIMIENTO Y CONS. DE	766,00		766,00		766,00	
2010.00.1501.21500	REPARACIONES, MANTENIMIENTO Y	1.847,50		1.847,50		1.847,50	
2010.00.1501.22000	MATERIAL DE OFICINA ORDINARIO NO INVENTA	55.675,56		55.675,56		55.675,56	
2010.00.1501.22002	MATERIAL INFORMATICO NO INVENTARIABLE	26.819,40		26.819,40		26.819,40	
2010.00.1501.22100	ENERGIA ELECTRICA	7.614,70		7.614,70		7.614,70	
2010.00.1501.22101	AGUA	482,28		482,28		482,28	



EJERCICIOS CERRADOS
OBLIGACIONES DE PRESUPUESTOS CERRADOS

EJERCICIO 2011

Importe Aplic.	Descripción	Obligaciones pendientes de pago a 1 de Enero	Modificaciones saldo inicial y anulaciones	Total Obligaciones	Prescripciones	Pagos realizados	Obligaciones pendientes de pago a 31 de Diciembre
2010.00.1501.22102	GAS	660,21		660,21		660,21	
2010.00.1501.22103	COMBUSTIBLES Y CARBURANTES	941,83		941,83		941,83	
2010.00.1501.22104	VESTUARIO	359,80		359,80		359,80	
2010.00.1501.22110	PRODUCTOS DE LIMPIEZA Y ASEO	2.798,96		2.798,96		2.798,96	
2010.00.1501.22200	SERVICIOS DE TELECOMUNICACIONES	13.038,22		13.038,22		13.038,22	
2010.00.1501.22201	COMUNICACIONES POSTALES	6.765,47		6.765,47		6.765,47	
2010.00.1501.22204	SERVICIOS DE MENSAJERÍA	1.592,41		1.592,41		1.592,41	
2010.00.1501.22300	SERVICIOS DE TRANSPORTE	17.930,10		17.930,10		17.930,10	
2010.00.1501.22602	PUBLICIDAD Y PROPAGANDA	6.820,11		6.820,11		6.820,11	
2010.00.1501.22604	GASTOS JURIDICOS Y CONTENCIOSOS	1.404,17		1.404,17		1.404,17	
2010.00.1501.22699	OTROS GASTOS DIVERSOS	4.943,47		4.943,47		4.943,47	
2010.00.1501.22700	LIMPIEZA Y ASEO	20.701,14		20.701,14		20.701,14	
2010.00.1501.22701	SERVICIOS DE SEGURIDAD	35.164,00		35.164,00		35.164,00	
2010.00.1501.22704	CUSTODIA, DEPOSITO Y ALMACENAJE	3.331,57		3.331,57		3.331,57	
2010.00.1501.22706	ESTUDIOS Y TRABAJOS TECNICOS	20.834,67		20.834,67		20.834,67	



EJERCICIOS CERRADOS
OBLIGACIONES DE PRESUPUESTOS CERRADOS

EJERCICIO 2011

Importe Aplic.	Descripción	Obligaciones pendientes de pago a 1 de Enero	Modificaciones saldo inicial y anulaciones	Total Obligaciones	Prescripciones	Pagos realizados	Obligaciones pendientes de pago a 31 de Diciembre
2010.00.1501.22799	OTROS TRABAJOS REALIZADOS POR OTRAS	67.424,59		67.424,59		67.424,59	
2010.00.1501.62700	PROYECTOS COMPLEJOS	418,57		418,57		418,57	
2010.00.1501.83002	ANTICIPOS DE PAGAS AL PERSONAL A CORTO P	6.000,00		6.000,00		6.000,00	
2010.00.1510.13000	RETRIBUCIONES BASICAS DEL PERSONAL LABOR	23.741,74		23.741,74		23.741,74	
2010.00.1510.16000	SEGURIDAD SOCIAL	175.961,33	-506,20	175.455,13		175.455,13	
2010.00.1510.22706	ESTUDIOS Y TRABAJOS TECNICOS	62.963,33		62.963,33		62.963,33	
2010.00.1510.22799	OTROS TRABAJOS REALIZADOS POR OTRAS	119.829,94		119.829,94		119.829,94	
2010.00.1510.23000	DIETAS DE MIEMBROS ORGANOS DE GOBIERNO	92,05		92,05		92,05	
2010.00.1510.23010	DIETAS DEL PERSONAL DIRECTIVO	53,34		53,34		53,34	
2010.00.1510.23020	DIETAS DEL PERSONAL NO DIRECTIVO	45,37		45,37		45,37	
2010.00.1510.23100	LOCOMOCION MIEMBROS DE ORG GOBIERNO	37,07		37,07		37,07	
2010.00.1510.23120	LOCOMOCION DEL PERSONAL NO DIRECTIVO	83,22		83,22		83,22	
2010.00.1510.40000	TRANSF. CORRIENTES AL AYUNTAMIENTO DE MA	30.408,59		30.408,59		30.408,59	
2010.00.1510.60000	INVERSION NUEVA EN TERRENOS	463.529,66	-29.488,75	434.040,91		386.611,96	47.428,95
2010.00.1510.60900	OTRAS INVERSIONES NUEVAS EN INFRAESTRUCT	827.219,78		827.219,78		827.219,78	



EJERCICIOS CERRADOS
OBLIGACIONES DE PRESUPUESTOS CERRADOS

EJERCICIO 2011

Importe Aplic.	Descripción	Obligaciones pendientes de pago a 1 de Enero	Modificaciones saldo inicial y anulaciones	Total Obligaciones	Prescripciones	Pagos realizados	Obligaciones pendientes de pago a 31 de Diciembre
2010.00.1510.62200	INV. NUEVA ASOCIADA AL FUNCIONAMIENTO OP	343.352,39		343.352,39		343.352,39	
2010.00.1510.63200	INVERSION DE REPOSICION ASOCIADA AL FUNC	15.223,63		15.223,63		15.223,63	
2010.00.1510.68100	GASTOS EN INVERSIONES DE BIENES PATRIMON	202.601,51		202.601,51		202.601,51	
2010.00.1510.71000	A OO.AA.ADMIVOS. DE LA ENTIDAD LOCAL	5.136.382,25		5.136.382,25		5.136.382,25	
2010.00.1510.74000	TRANSFERENCIAS DE CAPITAL A ENTES PUBLIC	96.039,89		96.039,89		96.039,89	
2010.00.1511.16000	SEGURIDAD SOCIAL	72.084,64		72.084,64		72.084,64	
2010.00.1511.60900	OTRAS INVERSIONES NUEVAS EN INFRAESTRUCT	380.330,35		380.330,35		380.330,35	
		12.576.878,22	-29.994,95	12.546.883,27		8.423.425,94	4.123.457,33

**ESTA DOCUMENTACIÓN
NO FORMA PARTE
DE LA LIQUIDACION**

**Copia del Acta de Arqueo.
Copia Certifiaciones de Saldos
de las E. Bancarias.
Estado de Tesorería**

ACTA DE ARQUEO

Correspondiente al 31 de Diciembre de 2011
a las 15:00 horas.

En Málaga, siendo las quince horas del día treinta y uno de diciembre de dos mil once, constituidos en la Tesorería de esta Gerencia los claveros que firman: Ordenador de Pagos, D. Diego Maldonado Carrillo; Interventor General, D. José Antonio González Jiménez; Tesorera Delegada, D^a María Dolores Turanzas Romero, se procedió a efectuar el arqueo de fondos existente en esta fecha, y comprobados previamente los libros de contabilidad de la Intervención con los de la Tesorería, aparecieron conformes dando el siguiente resultado:

METÁLICO	Existencia del arqueo anterior	Ingresos desde dicho arqueo	Pagos desde dicho arqueo	Existencia
TOTAL	2.314.958,23	18.096.343,54	-16.853.938,38	3.557.363,39

VALORES	Existencia del arqueo anterior	Ingresos desde dicho arqueo	Pagos desde dicho arqueo	Existencia
TOTAL	95.368.765,80	454.798,22	-231.728,40	95.591.835,62

CLASIFICACION DE LA EXISTENCIA

Situación	Metálico	Valores	Total
ACF Antonio Villalba Moreno.....c/c 113	0,00	0,00	0,00
ACF M ^a Victoria Palacios Gómezc/c 7824	0,00	0,00	0,00
ACF Eugenio Santiago Alarcónc/c 104	11.255,32	0,00	11.255,32
Sumas Anticipos Caja Fija	11.255,32	0,00	11.255,32
En Unicaja Recaudación Cta. Restringida	287.774,85	0,00	287.774,85
En BBVA Recaudación Cta. Restringida	205.366,70	0,00	205.366,70
Sumas Ctas. Restringidas de Recaudación	493.141,55	0,00	493.141,55
En la Caja de la G.M.U.....	0,00	95.591.835,62	95.591.835,62
En Unicaja (of. 0146)	887.910,75	0,00	887.910,75
En BBVA	1.555.976,52	0,00	1.555.976,52
En BBVA (Sede).....	0,00	0,00	0,00
En La Caixa	72.104,92	0,00	72.104,92
En Santander Central Hispano	39.367,24	0,00	39.367,24
En CAJAMAR	465.982,57	0,00	465.982,57
CAJASOL (Banca Cívica)	31.624,52	0,00	31.624,52
SUMAS	3.557.363,39	95.591.835,62	99.149.199,01

Suman las existencias en el día de la fecha, la cantidad de tres millones quinientos cincuenta y siete mil trescientos sesenta y tres euros y treinta y nueve céntimos en metálico y noventa y cinco millones quinientos noventa y un mil ochocientos treinta y cinco euros y sesenta y dos céntimos en valores.

EL ORDENADOR DE PAGOS,

EL INTERVENTOR GENERAL,

LA TESORERA DELEGADA,



ACTA DE ARQUEO	PRESUPUESTO 2011	Periodo desde	1/12	a 31/12
-----------------------	-------------------------	----------------------	-------------	----------------

Existencia anterior al periodo	2.314.958,23
<u>INGRESOS</u>	
De Presupuesto.	15.385.725,26
Por operaciones no Presup.	1.343.703,79
Por Reintegros de Pago.	0,00
De Recursos de Otros Entes.	0,00
Por Movimientos Internos.	1.366.914,49
De Operaciones Comerciales	0,00
TOTAL INGRESOS	18.096.343,54
Suman Existencias + Ingresos	20.411.301,77
<u>PAGOS</u>	
De Presupuesto.	12.757.369,61
Por operaciones no Presup.	2.702.582,69
Por Devolución de Ingresos.	27.071,59
De Recursos de Otros Entes.	0,00
Por Movimientos Internos	1.366.914,49
De Operaciones Comerciales	0,00
Por diferencias de redondeo del Euro	0,00
TOTAL PAGOS	16.853.938,38
Existencias a fin del periodo	3.557.363,39

EL ORDENADOR DE PAGOS,

EL INTERVENTOR GENERAL,

LA TESORERA DELEGADA,



ACTA DE ARQUEO PRESUPUESTO 2011 Periodo desde 1/12 a 31/12

ORD.	Nombre de la Sucursal Nº Cuenta	SALDO INICIAL	ANTERIOR		E. INICIAL	PERIODO		EXISTENCIAS
			INGRESOS	PAGOS		INGRESOS	PAGOS	
001	CAJA OPERATIVA 0000000000							
101	BBVA. RECAUDACION C 0201505633	567.748,16	8.785.768,48	9.277.690,41	75.826,23	204.777,79	75.237,32	205.366,70
102	UNICAJA. RECAUDACION 3110000065	1.799.112,16	14.226.737,10	15.750.472,09	275.377,17	287.774,85	275.377,17	287.774,85
201	CAJAMAR 2720130198	6.057.770,97	376.975,75	6.054.491,65	380.255,07	534.627,99	448.900,49	465.982,57
202	LA CAIXA 0200313257	46.202,80	20.964,96		67.167,76	4.937,16		72.104,92
203	UNICAJA (0146) 0030025156	1.172.539,71	39.554.118,52	40.202.588,13	524.070,10	3.257.593,56	2.893.752,91	887.910,75
204	SCH 2716222195	38.948,64	382,72		39.331,36	35,88		39.367,24
205	BBVA 0011502727	672.699,36	24.455.684,88	24.207.045,45	921.338,79	8.331.685,02	7.697.047,29	1.555.976,52
207	UNICAJA DEPOSITOS S 0020034332							
212	CAJASOL 1102000051	31.298,96	292,79		31.591,75	32,77		31.624,52
801	CUENTAS RESTRINGI 0000000000		299.770,00	299.770,00				
802	ANTICIPO CAJA FIJA E 0230000104					16.300,00	5.044,68	11.255,32
803	ANTICIPO CAJA FIJA A 0230000113							
804	ANTICIPO CAJA FIJA M 0030007824							
901	FORMALIZACIÓN 0000000000		33.306.651,00	33.306.651,00		4.840.626,31	4.840.626,31	
	Totales	10.386.320,76	121.027.346,20	129.098.708,73	2.314.958,23	17.478.391,33	16.235.986,17	3.557.363,39



ACTA DE ARQUEO PRESUPUESTO 2011 Periodo desde 1/12 a 31/12

ESTADO DEMOSTRATIVO DEL ACTA DE ARQUEO

INGRESOS	INGRESOS BRUTOS	AJUSTES	INGRESOS LIQUIDOS
Existencia anterior al periodo	2.314.958,23		2.314.958,23
De Presupuesto de Ingresos, directos en Tesorería	15.380.609,08		15.380.609,08
Descontados en Pagos de Pto. Gastos	5.116,18	-5.116,18	0,00
Descontados en Pagos No Presupuestarios	0,00	0,00	0,00
Descontados en Pagos por Dev. Ingresos	0,00	0,00	0,00
Descontados en Pagos de Recursos Otros Entes	0,00	0,00	0,00
Aplicaciones Definitivas de Ingresos Presupuestarios	0,00	0,00	0,00
De Operaciones No Presupuestarias, directos en Tesorería	182.203,36		182.203,36
Descontados en Pagos de Pto. Gastos	609.182,11	-609.182,11	0,00
Descontados en Pagos No Presupuestarios	3.653,92	-3.653,92	0,00
Descontados en Pagos por Dev. Ingresos	0,00	0,00	0,00
Descontados en Pagos de Recursos Otros Entes	0,00	0,00	0,00
Ingresos de IVA Repercutido Deducible	0,00		0,00
Aplicaciones Provisionales de Ingresos	548.664,40		548.664,40
Aplicaciones Definitivas de Ingresos No Presupuestarios	0,00	0,00	0,00
Aplicaciones Definitivas de IVA Repercutido Deducible	0,00	0,00	0,00
Por Reintegros de Pagos, directos en Tesorería	0,00		0,00
Descontados en Pagos a Reintegros de Gastos	0,00	0,00	0,00
Aplicaciones Definitivas a Reintegros de Gastos	0,00	0,00	0,00
De Recursos de Otros Entes Públicos, directos en Tesorería	0,00	0,00	0,00
Aplicaciones Definitivas de Recursos de Otros Entes	0,00	0,00	0,00
Por Movimientos Internos de Tesorería	1.366.914,49		1.366.914,49
De Operaciones Comerciales	0,00		0,00
	Descuentos en Reintegros	0,00	0,00
TOTAL INGRESOS	18.096.343,54	-617.952,21	17.478.391,33
Suman Existencias más INGRESOS	20.411.301,77		19.793.349,56



ACTA DE ARQUEO PRESUPUESTO 2011 Periodo desde 1/12 a 31/12

ESTADO DEMOSTRATIVO DEL ACTA DE ARQUEO

PAGOS

	PAGOS BRUTOS	AJUSTES	PAGOS LIQUIDOS
De Presupuesto, directos de Tesorería	12.757.369,61		12.757.369,61
De Operaciones No Presupuestarias, directos en Tesorería	2.699.644,49		2.699.644,49
Pagos de IVA Soportado Deducible en Gastos	2.938,20		2.938,20
Pagos de IVA Soportado en Oper. No Presupuestarias	0,00		0,00
Pagos de IVA Soportado en Dev. de Ingresos	0,00		0,00
Por descuentos No Presupuestarios en Reintegros de Gastos	0,00		0,00
Por descuentos No Presupuestarios en Reintegros de R.O.E.	0,00		0,00
Por Aplicaciones Definitivas de Ingresos	0,00	0,00	0,00
Por Devolución de Ingresos, directos de Tesorería	27.071,59		27.071,59
Descontados en Reintegros de Pagos de Pto. de Gastos	0,00	0,00	0,00
Descontados en Reintegros de Pagos de Recursos Otros Entes	0,00	0,00	0,00
De Recursos de Otros Entes Públicos	0,00		0,00
Por Movimientos Internos de Tesorería	1.366.914,49		1.366.914,49
De Operaciones Comerciales	0,00		0,00
	Descuentos en Pagos	-617.952,21	-617.952,21
TOTAL PAGOS	16.853.938,38	-617.952,21	16.235.986,17
Existencias a fin del periodo	3.557.363,39		3.557.363,39

EL ORDENADOR DE PAGOS,

EL INTERVENTOR GENERAL,

LA TESORERA DELEGADA,

JOSE SALVADOR CARRASCO DURAN, INTERVENTOR DE
LA SUCURSAL 2060.6 MALAGA 42 DE UNICAJA BANCO
S.A.U., (Unicaja Banco)

CERTIFICA

Que consultados los archivos de esta Oficina el día **31 de Diciembre de 2011**, aparece la cuenta número **2103 2060 60 0230000113** a nombre de **GERENCIA MUNICIPAL DE URBANISMO, OBRAS E INFRAEST. DE MALAGA**, con un saldo, a las **15 horas**, a su favor, de **CERO EUROS (0,00€)**.

Y para que así conste, y a petición del interesado, se extiende el presente certificado en **MÁLAGA** a **07 de Febrero de 2012**.


Unicaja Banco, S.A.

Fdo. **JOSE SALVADOR CARRASCO DURÁN**
Interventor Sucursal 2060.6 MALAGA 42
MÁLAGA

JOSE SALVADOR CARRASCO DURAN, INTERVENTOR DE
LA SUCURSAL 2060.6 MALAGA 42 DE UNICAJA BANCO
S.A.U., (Unicaja Banco)

CERTIFICA

Que consultados los archivos de esta Oficina el día **31**
de **Diciembre de 2011**, aparece la cuenta número
2103 2060 64 0030007824 a nombre de **GERENCIA**
MUNICIPAL DE URBANISMO, OBRAS E INFRAEST. DE
MALAGA, con un saldo, a las **15 horas**, a su favor, de
CERO EUROS (0,00€).

Y para que así conste, y a petición del interesado, se
extiende el presente certificado en **MÁLAGA** a **07** de
Febrero de 2012.

~~Unicaja Banco, S.A.~~

Fdo. ~~JOSÉ SALVADOR CARRASCO DURÁN~~
Interventor Sucursal 2060.6 MALAGA 42
MÁLAGA

JOSE SALVADOR CARRASCO DURAN, INTERVENTOR DE
LA SUCURSAL 2060.6 MALAGA 42 DE UNICAJA BANCO
S.A.U., (Unicaja Banco)

CERTIFICA

Que consultados los archivos de esta Oficina el día **31**
de **Diciembre de 2011**, aparece la cuenta número
2103 2060 68 0230000104 a nombre de **GERENCIA**
MUNICIPAL DE URBANISMO, OBRAS E INFRAEST. DE
MALAGA, con un saldo, a las **15 horas**, a su favor, de
ONCE MIL DOSCIENTOS CINCUENTA Y CINCO EUROS
CON TREINTA Y DOS CENTIMOS (11.255,32€).

Y para que así conste, y a petición del interesado, se
extiende el presente certificado en MÁLAGA a 07 de
Febrero de 2012.

Unicaja Banco, S.A.

Fdo. JOSÉ SALVADOR CARRASCO DURÁN
Interventor Sucursal 2060.6 MALAGA 42
MÁLAGA

JOSE SALVADOR CARRASCO DURAN, INTERVENTOR DE
LA SUCURSAL 2060.6 MALAGA 42 DE UNICAJA BANCO
S.A.U., (Unicaja Banco)

CERTIFICA

Que consultados los archivos de esta Oficina el día **31 de Diciembre de 2011**, aparece la cuenta número **2103 2060 69 3110000065** a nombre de **GERENCIA MUNICIPAL DE URBANISMO, OBRAS E INFRAEST. DE MALAGA**, con un saldo, a las **15 horas**, a su favor, de **DOSCIENTOS OCHENTA Y SIETE MIL SETECIENTOS SETENTA Y CUATRO EUROS CON OCHENTA Y CINCO CENTIMOS (287.774,85€)**.

Y para que así conste, y a petición del interesado, se extiende el presente certificado en MÁLAGA a 07 de Febrero de 2012.

Unicaja Banco, S.A.

Fdo. JOSÉ SALVADOR CARRASCO DURÁN
Interventor Sucursal 2060.6 MALAGA 42
MÁLAGA

BBVA

D./D^a. YOLANDA HIDALGO PASTOR

en calidad de Apoderado del BANCO BILBAO VIZCAYA ARGENTARIA, S.A.
Sucursal 5918.

CERTIFICA

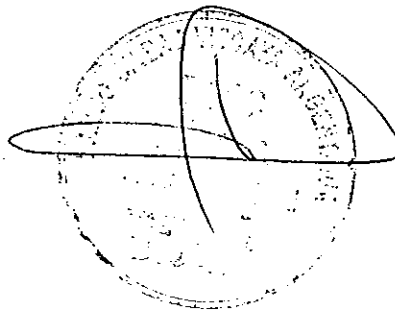
Que según consta en nuestros registros contables la cuenta abierta en esta Entidad a nombre de GERENCIA MUNICIPAL DE URBANISMO DE MALAGA, con N.I.F. P7990002C, que a continuación se relaciona, presentaba a fecha 31 de Diciembre de 2011 un saldo A SU FAVOR según el siguiente detalle:

0182-5918- 43-0201505633: 205.366,70 € (doscientos cinco mil trescientos sesenta y seis euros con setenta céntimos de euro).

Y para que conste donde proceda, a petición de parte interesada, se expide el presente CERTIFICADO en Málaga, a 3 de febrero de 2012.

BANCO BILBAO VIZCAYA ARGENTARIA, S.A.

Por Poder



JOSE SALVADOR CARRASCO DURAN, INTERVENTOR DE
LA SUCURSAL 2060.6 MALAGA 42 DE UNICAJA BANCO
S.A.U., (Unicaja Banco)

CERTIFICA

Que consultados los archivos de esta Oficina el día **31**
de **Diciembre de 2011**, aparece la cuenta número
2103 0146 98 0030025156 a nombre de **GERENCIA**
MUNICIPAL DE URBANISMO, OBRAS E INFRAEST. DE
MALAGA, con un saldo, a las 15 horas, a su favor, de
OCHOCIENTOS NOVENTA Y CINCO MIL SESENTA Y UN
EUROS CON CINCUENTA Y DOS CENTIMOS
(895.061,52€).

Y para que así conste, y a petición del interesado, se
extiende el presente certificado en MÁLAGA a 07 de
Febrero de 2012.

Unicaja Banco, S.A.

Fdo. JOSÉ SALVADOR CARRASCO DURÁN
Interventor Sucursal 2060.6 MALAGA 42
MÁLAGA

GERENCIA MUNICIPAL DE URBANISMO, OBRAS E INFRAESTRUCTURA DEL EXCMO. AYO. DE MALAGA

CONCILIACIÓN BANCARIA

Conciliación de saldos al día 31/12/2011 a las 15:00 horas.

ORGANISMO:	UNICAJA OF. 146	CUENTA N°:	0030025156
CÓD. CONTABLE:		REALIZADA EL DÍA:	31/12/2011

Saldo según extracto del día: 31/12/2011 895.061,52 (a)

FECHA			
APUNTES REGISTRADOS EN LIBROS Y NO EN EXTRACTOS			
PAGOS			
06-jul-11	Cheque n° 7323441-6 a favor de M ^a Isabel de la Torre Prados	117,08	
09-nov-11	Cheque n° 421488-46 a favor de Fernando Casado Bolln	67,75	
28-dic-11	Cheque n° 421513-1 a favor de Edificio Eidos S.L.	6.965,94	
	Suman Pagos (a deducir)	7.150,77	(b)

COBROS

	Suman cobros (a añadir)	0,00	(c)
--	--------------------------------	------	-----

APUNTES REGISTRADOS EN EXTRACTOS Y NO EN LIBROS

PAGOS

	Suman pagos (a añadir)	0,00	(d)
--	-------------------------------	------	-----

COBROS

	Suman cobros (a deducir)	0,00	(e)
--	---------------------------------	------	-----

(f) = (a) - (b) + (c) + (d) - (e)

	Saldos según libros al día 31/12/2011	887.910,75	(f)
--	--	------------	-----

EL ORDENADOR DE PAGOS,

EL INTERVENTOR GENERAL,

LA TESORERA DELEGADA,

BBVA

D./D^a. YOLANDA HIDALGO PASTOR

en calidad de Apoderado del BANCO BILBAO VIZCAYA ARGENTARIA, S.A.
Sucursal 5918.

CERTIFICA


Que según consta en nuestros registros contables la cuenta abierta en esta Entidad a nombre de GERENCIA MUNICIPAL DE URBANISMO DE MALAGA, con N.I.F. P7990002C, que a continuación se relaciona, presentaba a fecha 31 de Diciembre de 2011 un saldo A SU FAVOR según el siguiente detalle:

0182-5918-42-0011502727: 2.708.585,17 € (dos millones setecientos ocho mil quinientos ochenta y cinco euros con diecisiete céntimos de euro).

Y para que conste donde proceda, a petición de parte interesada, se expide el presente CERTIFICADO en Málaga, a 3 de febrero de 2012.

BANCO BILBAO VIZCAYA ARGENTARIA, S.A.

Por Poder



GERENCIA MUNICIPAL DE URBANISMO, OBRAS E INFRAESTRUCTURA DEL EXCMO. AYTO. DE MALAGA

CONCILIACIÓN BANCARIA

Conciliación de saldos al día 31/12/2011 a las 15:00 horas.

ORGANISMO:	BBVA	CUENTA N°:	0011502727
CÓD. CONTABLE:		REALIZADA EL DÍA:	31/12/2011

Saldo según extracto del día: 31/12/2011 2.708.585,17

FECHA		
APUNTES REGISTRADOS EN LIBROS Y NO EN EXTRACTOS		
PAGOS		
31-dic-11	Vencimiento de 3 prestamos	1.152.869,75
		Suman Pagos (a deducir) <u>1.152.869,75</u>
COBROS		
		Suman cobros (a añadir) <u>0,00</u>
APUNTES REGISTRADOS EN EXTRACTOS Y NO EN LIBROS		
PAGOS		
30-dic-11	Devolución recibo aparcamiento Georgina Aleña Ortiz	129,96
30-dic-11	Devolución recibo aparcamiento Carmen Arjona Rodríguez	129,96
30-dic-11	Gastos por devolución de recibos	1,18
		Suman pagos (a añadir) <u>261,10</u>
COBROS		
		Suman cobros (a deducir) <u>0,00</u>
(f) = (a) - (b) + (c) + (d) - (e)		<u>Saldos según libros al día 31/12/2011</u> 1.555.976,52

EL ORDENADOR DE PAGOS,

EL INTERVENTOR GENERAL,

LA TESORERA DELEGADA,

BBVA

D./D^a. YOLANDA HIDALGO PASTOR

en calidad de Apoderado del BANCO BILBAO VIZCAYA ARGENTARIA, S.A.
Sucursal 5918.

CERTIFICA

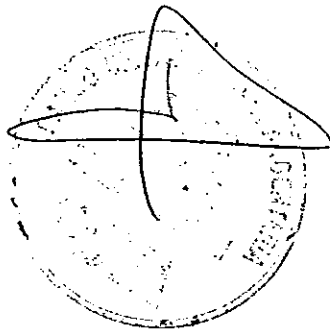
Que según consta en nuestros registros contables la cuenta abierta en esta Entidad a nombre de GERENCIA MUNICIPAL DE URBANISMO DE MALAGA, con N.I.F. P7990002C, que a continuación se relaciona, presentaba a fecha 31 de Diciembre de 2011 un saldo según el siguiente detalle:

0182-5918- 41-0201506056: 0,00 € (cero euros).

Y para que conste donde proceda, a petición de parte interesada, se expide el presente CERTIFICADO en Málaga, a 3 de febrero de 2012.

BANCO BILBAO VIZCAYA ARGENTARIA, S.A.

Por Poder





Auxiliadora Arcila Millán Subdirectora de la oficina 2107, MALAGA, apoderado de CaixaBank, S.A., inscrita con el número 2100 en el Registro de Entidades Financieras del Banco de España, figurando asimismo inscrita en el Registro Mercantil de Barcelona al tomo 42657, folio 33, hoja B-41.232, con número de identificación fiscal A-08663619 y domiciliada en Barcelona, Avenida Diagonal 621

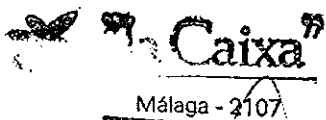
CERTIFICA

Que la entidad Gerencia Municipal de Urbanismo, Obras e Infraestructuras, con CIF número P7990002C, es titular Individual de la cuenta corriente a la vista número 2100-2107-55-0200313257, abierta en la oficina 2107.

Dicho depósito acredita en fecha 31/12/2011 un saldo de 72.104,92 euros

Y para que así conste y surta efecto ante quien proceda, a petición del interesado, expide la presente certificación en MALAGA a 22/02/2012.

CAIXABANK, S.A.
2107, MALAGA





CERTIFICACIÓN DE SALDO EN CUENTA

Tipo de producto: Cuenta Corriente

C.C.C.: 0049-6728-87-2716222195

Titular: GERENCIA MUNICIPAL DE URBANISMO DE MALAGA

Fecha: 31-12-2011

Saldo: 39.367,24.-

Moneda: Euros

Banco Santander Central Hispano, S.A. - Domicilio Social: Paseo de Pereda, 9-12 30004 SANTANDER - N.º de Registro: 11091/1987 - I.V.A. 0,11 - A. 50000013

SONIA MONTOSA VERA, como Responsable Administrativo de CAJAMAR Caja Rural, Sociedad Cooperativa de Crédito, Oficina 0751-MALAGA-C/CORDOBA.

CERTIFICO:

Que según consta en nuestros archivos, GERENCIA MUNICIPAL DE URBANISMO OBRAS E INFRAESTRUCT, con CIF P7990002C, es, desde el 18/12/1996, TITULAR de la CUENTA CORRIENTE cuyos datos se especifican a continuación:

CODIGO CUENTA CLIENTE (C.C.C.)			
ENTIDAD	OFICINA	D.C.	NÚMERO DE CUENTA
3058	0751	02	2720130198

FECHA APERTURA:	18/12/1996
-----------------	------------

IBAN ELECTRÓNICO:	ES60 3058 0751 0227 2013 0198
-------------------	-------------------------------

BIC-SWIFT:	CCRIES2A
------------	----------

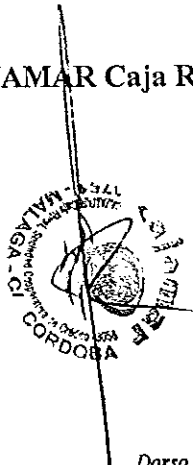
Y que presenta, al día 31/12/2011 y a las 15:00 horas, los siguientes saldos:

SALDO CONTABLE	
ACREEDOR	465.982,57 EUR

SALDO DISPONIBLE	
ACREEDOR	465.982,57 EUR

Y para que conste y surta efecto DONDE PROCEDA, expido y firmo el presente certificado, en MALAGA, a 03 de febrero de 2012.

CAJAMAR Caja Rural, Sociedad Cooperativa de Crédito
P.P.



Dorso inutilizable. Cualquier mención, signo o firma que figure en el mismo carecerá de validez.

CERTIFICADO DE SALDO



Dña. Francisco José Fernández Jiménez, en nombre y representación de Banca Cívica, S.A., entidad domiciliada en Plaza de San Francisco 1, 41004 Sevilla y con CIF A85973857, actuando según poderes en su día otorgados y en la actualidad vigentes,


CERTIFICA

Que la cuenta número 2106.0138.34.1102000051 titulada por:

D/D^a. Gerencia Municipal de Urbanismo de Málaga, con documentación P7990002C y carácter INDIVIDUAL

Presenta un saldo a fecha 31-12-2011 de 31.624,52 euros

Y para que así conste, a los efectos que se estimen oportunos, expido y firmo, a petición de la parte interesada, el presente certificado en MALAGA a 6 de Febrero de 2012.


Fdo.: Francisco José Fernández Jiménez

BANCA CÍVICA

Las referencias contenidas en este documento a Plaza de San Francisco y Plaza de San Francisco de Guadalupe, Málaga, Jerez y Sevilla, CAJASOL, deben entenderse referidas a BANCA CÍVICA, S.A. C.I.F. A85973857, con domicilio en Sevilla, Plaza de San Francisco nº 1, todo ello en virtud de la segregación de actividades realizada a favor de BANCA CÍVICA, S.A. y según lo previsto en el artículo 11 de la Ley 3/2002 de 11 de mayo.

ACTA DE ARQUEO

Correspondiente al 30 de Noviembre de 2011 a las 15:00 horas.

En Málaga, siendo las quince horas del día treinta de noviembre de dos mil once, constituidos en la Tesorería de esta Gerencia los claveros que firman: Ordenador de Pagos, D. Diego Maldonado Carrillo; Interventor General, D. José Antonio González Jiménez; Tesorera Delegada, D^a María Dolores Turanzas Romero, se procedió a efectuar el arqueo de fondos existente en esta fecha, y comprobados previamente los libros de contabilidad de la Intervención con los de la Tesorería, aparecieron conformes dando el siguiente resultado:

METÁLICO	Existencia del arqueo anterior	Ingresos desde dicho arqueo	Pagos desde dicho arqueo	Existencia
TOTAL	6.378.278,75	6.488.586,98	-10.551.907,50	2.314.958,23


VALORES	Existencia del arqueo anterior	Ingresos desde dicho arqueo	Pagos desde dicho arqueo	Existencia
TOTAL	96.311.847,26	848.376,02	-1.791.457,48	95.368.765,80

CLASIFICACION DE LA EXISTENCIA

Situación	Metálico	Valores	Total
ACF Antonio Villalba Moreno.....c/c 113	0,00	0,00	0,00
ACF M ^a Victoria Palacios Gómez ...c/c 7824	0,00	0,00	0,00
ACF Eugenio Santiago Alarcónc/c 104	0,00	0,00	0,00
Sumas Anticipos Caja Fija	0,00	0,00	0,00
En Unicaja Recaudación Cta. Restringida	275.377,17	0,00	275.377,17
En BBVA Recaudación Cta. Restringida	75.826,23	0,00	75.826,23
Sumas Ctas. Restringidas de Recaudación	351.203,40	0,00	351.203,40
En la Caja de la G.M.U.....	0,00	95.368.765,80	95.368.765,80
En Unicaja (of. 0146)	524.070,10	0,00	524.070,10
En BBVA	921.338,79	0,00	921.338,79
En BBVA (Sede).....	0,00	0,00	0,00
En La Caixa	67.167,76	0,00	67.167,76
En Santander Central Hispano	39.331,36	0,00	39.331,36
En CAJAMAR	380.255,07	0,00	380.255,07
En El Monte (CAJASOL)	31.591,75	0,00	31.591,75
SUMAS	2.314.958,23	95.368.765,80	97.683.724,03

Suman las existencias en el día de la fecha, la cantidad de dos millones trescientos catorce mil novecientos cincuenta y ocho euros y veintitrés céntimos en metálico y noventa y cinco millones trescientos sesenta y ocho mil setecientos sesenta y cinco euros y ochenta céntimos en valores.

EL ORDENADOR DE PAGOS,



EL INTERVENTOR GENERAL,



LA TESORERA DELEGADA,



TESORERÍA

EJERCICIO: 2011

CUENTA	DESCRIPCIÓN	C.C.C	DESCRIPCIÓN	SALDO INICIAL	COBROS	PAGOS	SALDO FINAL
5540	COBROS PENDIENTES DE APLICACION		INGRESOS PTES APLICACIÓN (NO UTILIZAR)				
			TOTAL 5540				
5700	CAJA OPERATIVA		CAJA OPERATIVA				
			TOTAL 5700				
57111	UNICAJA (0146)	2103.0146.98.0030025156	UNICAJA (0146)	1.172.539,71	42.811.712,08	43.096.341,04	887.910,75
			TOTAL 57111	1.172.539,71	42.811.712,08	43.096.341,04	887.910,75
57113	UNICAJA DEPOSITOS SUC.2060	2103.2060.65.0020034332	UNICAJA DEPOSITOS SUC.2060				
			TOTAL 57113				
57120	BBVA	0182.5918.42.0011502727	BBVA	672.699,36	32.787.369,90	31.904.092,74	1.555.976,52
			TOTAL 57120	672.699,36	32.787.369,90	31.904.092,74	1.555.976,52
57130	LA CAIXA	2100.2107.55.0200313257	LA CAIXA	46.202,80	25.902,12		72.104,92
			TOTAL 57130	46.202,80	25.902,12		72.104,92
57140	SCH	0049.6728.87.2716222195	SCH	38.948,64	418,60		39.367,24
			TOTAL 57140	38.948,64	418,60		39.367,24
57151	CAJAMAR (NOR)	3058.0751.02.2720130198	CAJAMAR	6.057.770,97	911.603,74	6.503.392,14	465.982,57
			TOTAL 57151	6.057.770,97	911.603,74	6.503.392,14	465.982,57

TESORERÍA

EJERCICIO: 2011

CUENTA	DESCRIPCIÓN	C.C.C	DESCRIPCIÓN	SALDO INICIAL	COBROS	PAGOS	SALDO FINAL
57162	CAJASOL	2106.0138.34.1102000051	CAJASOL	31.298,96	325,56		31.624,52
			TOTAL 57162	31.298,96	325,56		31.624,52
57310	UNICAJA. RECAUDACION CUENTA RESTRINGIDA	2103.2060.69.3110000065	UNICAJA. RECAUDACION CUENTA RESTRINGIDA	1.799.112,16	14.514.511,95	16.025.849,26	287.774,85
			TOTAL 57310	1.799.112,16	14.514.511,95	16.025.849,26	287.774,85
57320	BBVA. RECAUDACION CUENTA RESTRINGIDA	0182.5918.43.0201505633	BBVA. RECAUDACION CUENTA RESTRINGIDA	567.748,16	8.990.546,27	9.352.927,73	205.366,70
			TOTAL 57320	567.748,16	8.990.546,27	9.352.927,73	205.366,70
57511	ANT. CAJA FIJA	0011.0011.90.0000000000	CUENTAS RESTRINGIDAS ANTICIPOS		299.770,00	299.770,00	
57511	ANT. CAJA FIJA	2103.2060.64.0030007824	ANTICIPO CAJA FIJA MARIA VICTORIA P.				
57511	ANT. CAJA FIJA	2103.2060.60.0230000113	ANTICIPO CAJA FIJA ANTONIO V.				
57511	ANT. CAJA FIJA	2103.2060.68.0230000104	ANTICIPO CAJA FIJA EUGENIO		16.300,00	5.044,68	11.255,32
			TOTAL 57511		316.070,00	304.814,68	11.255,32
TOTAL				10.386.320,76	100.358.460,22	107.187.417,59	3.557.363,39

OBSERVACIONES:

**ESTA DOCUMENTACIÓN
NO FORMA PARTE
DE LA LIQUIDACION**

**Listado de Gastos con
Financiación Afectada**



GASTOS CON FINANCIACIÓN AFECTADA

DESVIACIONES DE FINANCIACIÓN

EJERCICIO 2011

CÓDIGO DE GASTO	DESCRIPCIÓN	DESVIACIONES DEL EJERCICIO		DESVIACIONES ACUMULADAS	
		POSITIVAS	NEGATIVAS	POSITIVAS	NEGATIVAS
1990.2.0005.447	PAVIMENT.C/EMILIO THUILLER 2A.FASE			6.158,10	
1991.2.33.1	PROY.CIMENTACION VIVIENDAS HUERTA CORREO			41,46	
1991.2.C-75.2	RT/VS90. EXP.FINCA 6 ESTACIONES SERVICIO			5.002,64	
1991.2.V24.1	OBRAS P.P. SECTOR SUP-PD-1 STA.AMALIA				453,51
1991.2.V30.1	REPARTO DE CARGAS CTRA. MALAGA-CARTAMA			7.212,15	
1991.2.V33.1	CARGAS PERI BAILEN		114.148,17	78.328,08	
1991.2.V5.5	URB.SG-T6 Y OTROS S.G.			87.338,10	
1991.3.V1.1	GESTION PLANEAMIENTO			8.077,60	
1991.3.V13.1	CONVENIO RENFE, PLAN ESPECIAL			13.276,46	
1992.2.V1.1	CARGAS EXT.LAS MORILLAS(BDA.PTO.LA TORRE			28.248,73	
1992.2.V6.6	PERI C/HIGUERAS			7.208,93	
1993.2.V10.1	COMPENSACION INTERPOLIGONAL SUP-T-7		215.091,92	39.542,84	
1994.2.BULT.1	SITUACIONES EXPROPIACION "EL BULTO"			90.706,96	
1994.2.OBRA.1	OBRAS EN ANEXO DE INVERSIONES 1994			113.196,40	
1994.2.UA58.1	INDEMNIZACION EXPROP.UA-58			27.045,54	



GASTOS CON FINANCIACIÓN AFECTADA

DESVIACIONES DE FINANCIACIÓN

EJERCICIO 2011

CÓDIGO DE GASTO	DESCRIPCIÓN	DESVIACIONES DEL EJERCICIO		DESVIACIONES ACUMULADAS	
		POSITIVAS	NEGATIVAS	POSITIVAS	NEGATIVAS
1995.2.EXPR.1	EXPROPIACIONES ANEXO INVERSIONES 1995			8.381,16	
1995.2.EXPR.2	EXPROPIACIONES PRESUPUESTO 1995		300,96		
1995.2.O.CO.1	OBRAS DE CONVENIO CON FINANC.OTRAS ADMN.			148.664,01	
1995.2.T-PE.1	NVA.DELIM.POLIGONAL PERI TRINIDAD-PERCH.			34.733,52	
1995.2.VTA..1	INVERS.A FINANC.CON VTA.HOTELERO PERIC-2			26.577,72	
1996.2.BARR.1	RESTO OBRAS URBANIZ.UA-P.2 BARRIGUILLA			29.758,05	
1996.2.EXPR.1	EXPROPIACIONES PRESUPUESTO 1996		2.167,68		
1996.2.O.NU.1	OBRAS NUEVAS Y PLANES			8.804,93	
1997.2.CERR.1	SANEAMIENTO CERRADO CALDERON 2ª FASE			36.301,41	
1997.2.EX.N.1	EXPROPIACIONES NO PMS PRESUPUESTO 1997			68.741,58	
1997.2.EXP..1	EXPROPIACIONES PMS PRESUPUESTO 1997			25.985,31	
1997.2.FERI.1	EXPROP.SUELO NUEVO RECINTO FERIA		8.696,28	4.546,27	
1997.2.MERC.1	MERCADOS MUNICIPALES PTO.TORRE-CHURRIANA			270.455,45	
1997.2.PEIN.1	OBRAS URBANIZACION PEINADO GRANDE			89.163,53	
1997.2.UNED.1	TRANSFERENCIAS CONSORCIOS (UNED)			6,01	



GASTOS CON FINANCIACIÓN AFECTADA

DESVIACIONES DE FINANCIACIÓN

EJERCICIO 2011

CÓDIGO DE GASTO	DESCRIPCIÓN	DESVIACIONES DEL EJERCICIO		DESVIACIONES ACUMULADAS	
		POSITIVAS	NEGATIVAS	POSITIVAS	NEGATIVAS
1998.2.C.AR.1	ELAB.Y REDACCION CARTA ARQUEOL.MUNICIPAL			7.660,09	
1998.2.EXP..600	EXPROPIACIONES NO PMS			1.103,66	
1998.2.MENA.1	PERMUTA TERRENOS CONGREGACION DE MENA			9.474,08	
1998.2.OBRA.1	OBRAS Y OTRAS ACTUACIONES			72.278,28	
1999.2.600P.1	EXPROPIACIONES FINANCIADAS CON POLIZA C.		1.042,22	35.493,41	
1999.2.680P.2	EXPROPIACIONES FINANCIADAS CON POLIZA C.			57.233,28	
1999.2.EXP..600	EXPROPIACIONES NO PATRIMONIO MPAL. SUELO		398.528,30	1.002.555,04	
1999.2.EXP..680	EXPROPIACIONES PATRIMONIO MPAL.SUELO			387.383,88	
1999.2.IZNA.1	AMPLIACION C/ IZNATE, PERIANA, S. RAFAEL			18.147,41	
2000.2.EXP..600	EXPROPIACIONES BIENES NO PMS		1.337,99	84.237,10	
2000.2.EXP..680	EXPROPIACIONES BIENES PMS			73.541,59	
2001.2.EXP..600	EXPROPIACIONES BIENES NO PMS		113.667,29	5.602,82	
2001.2.EXP..680	EXPROPIACIONES BIENES PMS			164.451,72	
2002.2.D-IN.1	INFRAESTRUCTURAS Y BIENES. USO GENERAL	0,01		8.174,55	8.174,55
2002.2.EXP..1	EXPROPIACIONES-TRANSF. CAPITAL	1,26		1,26	



GASTOS CON FINANCIACIÓN AFECTADA

DESVIACIONES DE FINANCIACIÓN

EJERCICIO 2011

CÓDIGO DE GASTO	DESCRIPCIÓN	DESVIACIONES DEL EJERCICIO		DESVIACIONES ACUMULADAS	
		POSITIVAS	NEGATIVAS	POSITIVAS	NEGATIVAS
2002.2.EXP..600	EXPROIACIONES BIENES NO PMS			31.972,92	
2002.2.EXPR.1	EXPROIACIONES			17.046,62	
2003.2.DUEN.1	POLIGONO II SUP P.1 DUENDE COOPERACION			15.185,06	
2003.2.EXP..1	ADQUISICION SUELO NO PMS			13.977,60	13.977,60
2003.2.EXPR.1	EXPROIACIONES			212.227,33	
2004.2.EDIF.1	EDIFICACIONES FINANCIADAS VENTA SUELO	81.091,20	81.091,20		
2004.2.ESTR.1	RB.SISTEMA COOPERACION POLG.LA ESTRELLA			335.308,92	
2004.2.EXP..1	ADQUISICIONES DE SUELO NO P.M.S.			19.405,27	
2004.2.PEIB.1	P.E. INFRAES. BASICAS CHURRIANA-BAHIA MA		851.639,50	1.743.946,16	
2004.2.PEIB.2	P.E. INFRAES. BASICAS TEATINOS			483.275,05	
2004.2.POL.1	PROG.EUROPEO POL:ENTORNO MERCADO MAYORIS			169.472,47	
2005.2.BIBL.1	ADQUIS.FONDOS BIBLIOGRAFICOS UE PA-PT7			48.080,00	
2005.2.COOP.1	SISTEMA DE COOPERACION			75.039,28	
2005.2.DIST.1	MEJORA INFRAESTRUCTURAS DISTRITO		12.056,93		
2005.2.EDIF.1	EDIFIC.FINANC.CON CONV.SANCHEZ BLANCA		29.051,99	6.556,84	



GASTOS CON FINANCIACIÓN AFECTADA

DESVIACIONES DE FINANCIACIÓN

EJERCICIO 2011

CÓDIGO DE GASTO	DESCRIPCIÓN	DESVIACIONES DEL EJERCICIO		DESVIACIONES ACUMULADAS	
		POSITIVAS	NEGATIVAS	POSITIVAS	NEGATIVAS
2005.2.EXP..1	ADQUISICION NO PMS			2,18	2,18
2005.2.HIDR.1	CONV. CONFEDERACIÓN HIDROGRÁFICA_DEL SUR			2.930.386,00	
2005.2.PEIB.1	P.E. INFRAES. BASICAS GUADALHORCE			94.191,95	
2005.2.PEIB.2	P.E. INFRAEST. BASICAS LITORAL ESTE			286.526,98	
2005.2.SBIM.1	TRAN.PMS-IMV-INS.POLICIA LOCAL PTO.TORRE			369.886,00	
2005.2.SEDE.1	NUEVA SEDE G.M.U.		241.275,31	427,73	
2005.2.VIRR.1	OBRAS PENDIENTES SUP-R.1 VIRREINAS			180.000,00	
2006.2.AMPL.1	PARTIDAS AMPLIABLES			0,03	
2006.2.AYTO.1	TRANSF.CAPITAL AL EXCMO. AYTO DE MALAGA			50,68	
2006.2.DESA.1	DESAFECTACION Nº 1 2006		1.945.257,95	992.551,67	283.786,06
2006.2.DIST.1	MEJORA INFRAEST.DISTRITOS-ALUMBR.PUBLICO			5.506,44	5.506,43
2006.2.EXP..1	EXPROIACIONES NO PMS		14.944,55	365.544,38	
2006.2.EXPR.1	EXPROIACIONES P.M.S.			584.180,96	
2006.2.FDM.1	TRANSF.CAPITAL A OO.AA.-FDM			645.487,81	
2006.2.IMV.1	TRANSF.CAPITAL A OO.AA- IMV		659.763,41	1.089.335,09	



GASTOS CON FINANCIACIÓN AFECTADA

DESVIACIONES DE FINANCIACIÓN

EJERCICIO 2011

CÓDIGO DE GASTO	DESCRIPCIÓN	DESVIACIONES DEL EJERCICIO		DESVIACIONES ACUMULADAS	
		POSITIVAS	NEGATIVAS	POSITIVAS	NEGATIVAS
2006.2.JTAC.1	JUNTAS DE COMPENSACION		31,40		
2006.2.LIQU.1	LIQUIDAC.,MODIFIC.Y COMPLEM.OBRAS EDIFIC		21.906,56		
2006.2.PRO.1	TRANSF.CAPITAL A EMPRESAS E.L.-PROMALAGA			23.778,95	
2007.2.AMPL.1	PARTIDAS AMPLIABLES			1.151.359,78	
2007.2.AYTO.1	TRANSF.CAPITAL AL EXCMO. AYTO.DE MALAGA		1.300.000,00	53,19	
2007.2.EDIF.1	OBRAS DE EDIFICACION	28.773,78	98.160,46	69.022,96	69.022,96
2007.2.EXP..1	EXPROIACIONES OTRAS FINANCIACIONES		142.434,17	798.673,74	
2007.2.EXPR.1	EXPROIACIONES PMS		6.922,80	959.268,98	
2007.2.IMV.1	TRANSF.CAPITAL AL IMV		690.820,37	1.660.496,79	
2007.2.JTAC.1	JUNTAS DE COMPENSACION		7.003,21		
2007.2.LIQU.1	LIQUID.MODIFIC.Y COMPLEMENT.ARQUITECTURA		32.861,34	25.764,37	
2007.2.NVAE.1	OBRA NUEVA DE EDIFICACION		314.799,03	821,44	
2007.2.PEIB.1	P.E. INFRAES. BASICAS LITORAL OESTE		9.906,52		
2007.2.REDA.1	REDACCION PROYECTOS Y A.T. ARQUITECTURA		15.981,79		
2007.2.REHA.1	REHAB.REF.AMPLIAC.O MEJORA EDIFICACIONES			45.411,76	25.618,19



GASTOS CON FINANCIACIÓN AFECTADA

DESVIACIONES DE FINANCIACIÓN

EJERCICIO 2011

CÓDIGO DE GASTO	DESCRIPCIÓN	DESVIACIONES DEL EJERCICIO		DESVIACIONES ACUMULADAS	
		POSITIVAS	NEGATIVAS	POSITIVAS	NEGATIVAS
2007.2.TABA.1	REHAB.EDIFICIOS TABACALERA-CC Y SEDES AD		9.950,94	61.035,52	
2007.2.VIAR.1	EJECUCION VIARIOS	46.565,52	81.523,02	1.940,97	36.898,47
2008.2.ADQU.1	ADQUISICIONES		364,62		364,62
2008.2.ALCA.1	ARQUEOLOGIA C/ ALCAZABILLA			1.853,90	
2008.2.AMPL.1	PARTIDAS AMPLIABLES			220.370,53	
2008.2.AYTO.1	TRANSF.CAPITAL AL EXCMO. AYTO.DE MALAGA			9.358,63	
2008.2.DIST.1	MEJORAS E INFRAESTRUCTURAS EN DISTRITOS	629.256,97	320.993,50	216.806,81	
2008.2.EDIF.1	OBRAS DE EDIFICACION 2008	1.065,10	1.065,10	1.341,74	1.341,74
2008.2.EXP..1	EXPROPIACIONES NO PMS	12,50	12,50	1.265,45	
2008.2.EXPR.1	EXPROPIACIONES PMS	69.268,61	519.633,39	516.972,91	
2008.2.FDM.1	TRANSF.CAPITAL A LA FUNDACION DEPORTIVA			1.614,65	
2008.2.IMV.1	TRANSF.CAPITAL AL IMV		558.693,97	900.381,04	
2008.2.PCDI.1	MEJORA INFRAESTRUCTURAS. PTOS.CIUDADANOS		235.323,79		
2008.2.PRO.1	TRANSF.CAPITAL A PROMALAGA			22.090,59	
2008.2.TAU.1	TRANSFERENCIAS APROVECH.URBANISTICOS		558.650,70	295.046,27	



GASTOS CON FINANCIACIÓN AFECTADA

DESVIACIONES DE FINANCIACIÓN

EJERCICIO 2011

CÓDIGO DE GASTO	DESCRIPCIÓN	DESVIACIONES DEL EJERCICIO		DESVIACIONES ACUMULADAS	
		POSITIVAS	NEGATIVAS	POSITIVAS	NEGATIVAS
2008.2.TOMI.1	OBRAS EN UA PT.1 VAGUADA TOMILLAR			228.969,78	
2009.2.ADQU.1	ADQUISICIONES		38.236,69		38.655,26
2009.2.AMPL.1	PARTIDAS AMPLIABLES		20.751,18	780,04	
2009.2.ARQU.1	DISTINTOS PROYECTOS DE ARQUITECTURA	5.670,10			10.882,22
2009.2.AVE.1	TRANF.DE CAPITAL AL ESTADO - AVE			141.451,09	121.799,50
2009.2.BULE.1	BULEVAR SOBRE VIAS SOTERRADAS DEL TREN			30.000,00	
2009.2.CALI.1	CONTROL CALIDAD OBRAS	846.563,81		1.153.420,01	
2009.2.CARM.1	CONSTRUCCION NUEVO MERCADO CARMEN		465.612,59		
2009.2.EXP..1	EXPROPIACIONES NO PMS	37.258,25	411,20	10,46	10,46
2009.2.GUAD.1	OBRAS REURBANIZ. POL. IND. GUADALHORCE		1.225.342,71	1.592.571,36	
2009.2.HORA.1	REMUNERACION HORAS PROY.PROTEJA - FEIL			7.510,58	
2009.2.JTAC.1	JUNTAS DE COMPENSACION			1.275,38	1.275,38
2009.2.OBRA.1	PLANES DE OBRAS	98.412,45		98.412,45	
2009.2.REDA.1	REDAC.PROY.Y ASIST.TECNICAS PROY.Y OBRAS	68.310,24			10.974,43
2009.2.TURI.1	PLAN GENERAL DE TURISMO SOSTENIBLE 2009		143.017,40		143.017,40



GASTOS CON FINANCIACIÓN AFECTADA

DESVIACIONES DE FINANCIACIÓN

EJERCICIO 2011

CÓDIGO DE GASTO	DESCRIPCIÓN	DESVIACIONES DEL EJERCICIO		DESVIACIONES ACUMULADAS	
		POSITIVAS	NEGATIVAS	POSITIVAS	NEGATIVAS
2009.2.URG..1	ACTUACIONES URGENTES EDIFICACION			1.498,78	49.001,82
2010.2.ADQU.1	ADQUISICIONES		13.608,27	13.749,96	27.358,23
2010.2.AMPL.1	PARTIDAS AMPLIABLES		333.421,23	923.622,26	
2010.2.EXP..1	EXPROPIACIONES NO PMS	18.990,02	719.903,31	30.072,88	
2010.2.EXPR.1	EXPROPIACIONES PMS			167.322,73	
2010.2.IMV.1	TRANSF.AL IMV-REHABILIT.PALACIO VILLALON		1.445.728,41		
2010.2.JTAC.1	JUNTAS DE COMPENSAC./SISTEMAS COOPERAC.	98.603,90	6.076,45	41.336,95	78.034,47
2010.2.LIQU.2	LIQUID.,MODIF.Y COMPL.PROYECTOS Y OBRAS	25.729,67			2.239,68
2010.2.LOUA.1	DESTINO ART. 75 LOUA		922.278,30	3.251.141,69	
2010.2.MEDI.1	CONVENIO PARQUE MEDITERRANEO	52.338,62		52.338,62	
2010.2.PIST.1	CUBRIMIENTO PISTAS DEPORTIVAS EXTERIORES		219.054,17		219.054,17
2010.2.POTE.1	P.O.COOPER.TRANSFRONT.ESPAÑA-FRONT.EXTER		924.970,72	109.529,28	
2010.2.ROSA.1	OBRAS URBAN. SUP-CH.1 LOS ROSALES			269.421,60	
2010.2.SALI.1	OBRAS URBAN. PERI PT.7 SALINAS	35.219,69		37.419,32	
2010.2.SANC.1	85% IMPORTE SANCIONES URBANISTICAS			57.509,87	



GASTOS CON FINANCIACIÓN AFECTADA

DESVIACIONES DE FINANCIACIÓN

EJERCICIO 2011

CÓDIGO DE GASTO	DESCRIPCIÓN	DESVIACIONES DEL EJERCICIO		DESVIACIONES ACUMULADAS	
		POSITIVAS	NEGATIVAS	POSITIVAS	NEGATIVAS
2010.2.SUBS.1	AT.41 RD 60/2010:DESTINO MULTAS COERCITI	618.903,16		696.163,45	
2010.2.TABA.1	REHAB.EDIFICIOS TABACALERA Y MUSEOS		5.454.747,43	1.450.532,37	
2010.2.URG..1	ACTUACIONES URGENTES DE EDIFICACION	20.899,13		20.899,13	
2010.2.URG..2	PLAN CONSERV.Y RFMA.DE FIRMES Y PAVIM.		292.023,92		292.023,92
2011.2.ADQN.1	ADQUISICIONES DE SUELOS NO PMS	860.785,43		860.785,43	
2011.2.ADQP.1	ADQUISICIONES SUELO PMS	4.210.358,29	205.321,47	4.210.358,29	205.321,47
2011.2.LOUA.1	DESTINO ART.75.2 LOUA	426.529,12		426.529,12	
2011.2.MINI.1	OBRAS URB. ED.LE.1 LA MINILLA	173.990,81		173.990,81	
2011.2.OBRA.1	24% LEY SUELO ESTATAL-ACT.INTERES PUBLIC	2.609.131,97		2.609.131,97	
2011.2.PLE2.1	CARGAS JARAZMIN SUR PERI LE.2	13.319,06		13.319,06	
2011.2.SANC.1	85% IMPORTE SANCIONES URBANÍSTICAS	949.687,60		949.687,60	
2011.2.VS11.1	INGRESOS PMS 49% ARTº 75 LOUA	1.436.897,27		1.436.897,27	
TOTAL		13.463.633,54	22.047.606,28	41.948.803,09	1.644.794,72

**ESTA DOCUMENTACIÓN
NO FORMA PARTE
DE LA LIQUIDACION**

Listados Extrapresupuestarios



OPERACIONES NO PRESUPUESTARIAS DE TESORERÍA

EJERCICIO: 2011

1.- DEUDORES

CONCEPTO	DESCRIPCIÓN	SALDO 1 DE ENERO	MODIFICACIONES SALDO INICIAL	CARGOS REALIZADOS EN EJERCICIO	TOTAL DEUDORES	ABONOS REALIZADOS EN EJERCICIO	DEUDORES PENDIENTES DE COBRO A 31 DE DICIEMBRE
10001	DEPOSITOS CONSTITUIDOS						
10020	PAGOS DUPLICADOS O EXCESIVOS						
10030	SEGURIDAD SOCIAL DEUDORA						
10040	HACIENDA PUBLICA DEUDORA POR IVA	5.194.441,41		5.909,03	5.200.350,44	1.421.232,28	3.779.118,16
10042	DEUDORES POR IVA	575.759,48		14.062,20	589.821,68	229.037,50	360.784,18
10050	ANTICIPOS Y PRESTAMOS CONCEDIDOS						
10054	ANUNCIOS A CARGO DE PARTICULARES						
10999	INGRESOS DE APLICACION ANTICIPADA						
90001	H.P. IVA SOPORTADO	55.531,87		115.358,35	170.890,22	81.939,32	88.950,90
TOTAL		5.825.732,76		135.329,58	5.961.062,34	1.732.209,10	4.228.853,24



OPERACIONES NO PRESUPUESTARIAS DE TESORERÍA

Fecha Obtención 27/03/2012

Pág. 1

EJERCICIO: 2011

2.- ACREEDORES

CONCEPTO	DESCRIPCIÓN	SALDO 1 DE ENERO	MODIFICACIONES SALDO INICIAL	ABONOS REALIZADOS EN EJERCICIO	TOTAL ACREEDORES	CARGOS REALIZADOS EN EJERCICIO	ACREEDORES PDTES. DE PAGO A 31 DE DICIEMBRE
20001	I.R.P.F. RETENCION TRABAJO PERSONAL	488.460,89		2.333.174,31	2.821.635,20	2.819.204,96	2.430,24
20002	I.R.P.F. RETENCION CAPITAL MOBILIARIO						
20003	I.R.P.F.,RETENCION PAGOS A NO RESIDENTES			828,82	828,82		828,82
20004	I.R.P.F. ARRENDAMIENTOS	3.580,65		2.607,62	6.188,27	5.248,42	939,85
20005	IRPF NOMINA			1.028.135,50	1.028.135,50	559.746,16	468.389,34
20030	CUOTA DEL TRABAJADOR A LA SEG.SOCIAL	65.982,88		785.829,45	851.812,33	786.460,64	65.351,69
20040	HACIENDA PUBLICA ACREEDORA POR IVA			1.421.232,28	1.421.232,28	1.421.232,28	
20041	IVA RETENIDO A NO RESIDENTES						
20049	ACREEDORES POR IVA	23.535,12		204.499,43	228.034,55	141.550,95	86.483,60
20050	OTRAS RETENCIONES AL PERSONAL	405,17			405,17		405,17
20060	RETENCIONES JUDICIALES DE HABERES	638,17		15.668,84	16.307,01	16.307,01	
20071	CUOTA CENTRAL SINDICAL_UGT	218,40		1.118,69	1.337,09	1.243,49	93,60
20072	CUOTA CENTRAL SINDICAL CCOO	946,00		5.676,00	6.622,00	6.149,00	473,00
20080	FIANZAS DE EJECUCION DE OBRAS	91.038,44			91.038,44		91.038,44
20081	FIANZAS DE CONTRATOS	115.460,16		40.965,63	156.425,79	40.378,21	116.047,58
20082	FIANZAS DETERIORO Y RECONST. PAVIMENTO	1.521.044,24		422.587,13	1.943.631,37	223.275,91	1.720.355,46
20083	FIANZAS DE CONCURSOS Y SUBASTAS	82.953,63			82.953,63		82.953,63
	TOTAL	2.394.263,75		6.262.323,70	8.656.587,45	6.020.797,03	2.635.790,42



OPERACIONES NO PRESUPUESTARIAS DE TESORERÍA

Fecha Obtención 27/03/2012

Pág. 2

EJERCICIO: 2011

2.- ACREEDORES

CONCEPTO	DESCRIPCIÓN	SALDO 1 DE ENERO	MODIFICACIONES SALDO INICIAL	ABONOS REALIZADOS EN EJERCICIO	TOTAL ACREEDORES	CARGOS REALIZADOS EN EJERCICIO	ACREEDORES PDTES. DE PAGO A 31 DE DICIEMBRE
20084	FIANZAS CONTRATOS ADJUDICACION DIRECTA						
20085	FIANZAS RETENIDAS EN FACT.JUNTAS COMPENS	36.411,28			36.411,28		36.411,28
20110	DEPOSITOS RECIBIDOS DE ENTES PUBLICOS	437,49			437,49		437,49
20111	DEPOS.J.ANDALUC.EXPROP.TRINIDAD-PERCHEL	234,25			234,25		234,25
20124	EXPR.PERI SANCTI ESPIRITU Y C.LOS PRADOS	1.484,86			1.484,86		1.484,86
20126	EXPROIACIONES A FAVOR DE TERCEROS	138.354,01		170.359,76	308.713,77	146.423,09	162.290,68
20128	FONDO SOCIAL	16.555,37		5.943,11	22.498,48	16.555,37	5.943,11
20140	DEPOSITOS DE VARIOS	5.374,25			5.374,25		5.374,25
20142	AFECCIONES FISCALES	434.747,14			434.747,14		434.747,14
20151	DEPOSITOS DE CONTROL DE CALIDAD	599.409,17		284.899,56	884.308,73	758.879,87	125.428,86
20152	FIANZAS Y DEPOSITOS A LARGO PLAZO	3.724.466,53			3.724.466,53	493.757,11	3.230.709,42
20153	FIANZAS DE VALLAS PUBLICITARIAS	20.826,55			20.826,55		20.826,55
20154	FIANZAS Y DPTOS. DE CARGAS URBANISTICAS	6.536.818,42		192.935,95	6.729.754,37	520.625,97	6.209.128,40
20155	GARANTIA OBRAS URBANIZACION	1.178.539,22		4.669,03	1.183.208,25	31.840,67	1.151.367,58
20166	GTOS.URBANIZAC.SUP-CH-3"AEROPUERTO"	959,76			959,76		959,76
20167	CERTIF.DESCUBIERTO EN FAVOR DE OTROS	12.998,25		159.389,93	172.388,18	171.771,34	616,84
20168	DEPOSITOS DE COMPENSACION INTERPOLIGONAL	54.836,73			54.836,73		54.836,73
	TOTAL	15.156.717,03		7.080.521,04	22.237.238,07	8.160.650,45	14.076.587,62



OPERACIONES NO PRESUPUESTARIAS DE TESORERÍA
EJERCICIO: 2011

Fecha Obtención 27/03/2012
Pág. 3

2.- ACREEDORES

CONCEPTO	DESCRIPCIÓN	SALDO 1 DE ENERO	MODIFICACIONES SALDO INICIAL	ABONOS REALIZADOS EN EJERCICIO	TOTAL ACREEDORES	CARGOS REALIZADOS EN EJERCICIO	ACREEDORES PDTES. DE PAGO A 31 DE DICIEMBRE
20169	FIANZAS EN GARANTIA DEUDA TRIBUTARIA	750,00			750,00		750,00
20171	TRANSFERENCIAS BANCARIAS NO EFECTUADAS	226,70		16,52	243,22	16,52	226,70
20172	RESCATE DEPOSITO DE HACIENDA	82.649,86		1.108.515,22	1.191.165,08	1.191.165,08	
20176	FIANZAS Y DPTOS. DE CUOTAS URBANIZACION	9.450,00			9.450,00		9.450,00
20177	DEPOSITOS CONVENIOS URBANISTICOS	25.108.326,00		5.479.154,84	30.587.480,84	3.823.901,51	26.763.579,33
20178	INGRESOS PARA TRANSFERIR A OTROS	10.251,23			10.251,23	2.996,10	7.255,13
20183	DEPOSITO RETENCION 4% OBRAS	148.228,62		32.296,45	180.525,07		180.525,07
20603	ACREEDORES POR INGRESOS EXCESIVOS	74.646,65		1.482,42	76.129,07		76.129,07
20999	CONCEPTO DE EMBARGOS			100,02	100,02		100,02
91001	H.P. IVA REPERCUTIDO	615.521,48		1.029.643,83	1.645.165,31	1.586.403,65	58.761,66
TOTAL		41.206.767,57		14.731.730,34	55.938.497,91	14.765.133,31	41.173.364,60



OPERACIONES NO PRESUPUESTARIAS DE TESORERÍA

EJERCICIO: 2011

3.- APLICAC. PENDIENTES DE APLICACIÓN. COBROS.

CONCEPTO	DESCRIPCIÓN	COBROS PDES. DE APLICACIÓN A 1 DE ENERO	MODIFICACIONES SALDO INICIAL	COBROS REALIZADOS EN EJERCICIO	TOTAL COBROS PDES. APLICACIÓN	COBROS APLICADOS EN EJERCICIO	COBROS PDES. DE APLICACIÓN A 31 DE DICIEMBRE
30105	INGRESOS ENTIDADES COLABORADORAS PDES.AP	325.598,77		54.863,49	380.462,26	112.520,12	267.942,14
30106	INGRESOS AGENTES RECAUDADORES PDES.APLIC	50.458,10		2.968.147,35	3.018.605,45	1.237.338,83	1.781.266,62
30109	INGRESOS PENDIENTES DE FORMALIZACION			23.416.561,57	23.416.561,57	23.131.687,39	284.874,18
30111	INGR.PTES.APLIC.(CARGAS URB.-AVAL)	651.164,20		182.225,79	833.389,99	173.990,81	659.399,18
30112	INGR.PTES.APLIC.(IND.SUST.APROV.URBAN.)	6.619,35			6.619,35		6.619,35
30113	INGR.PTES.APLIC.(CONVENIO GASOLINERAS)	87.630,70			87.630,70		87.630,70
30116	INGR.PTES.APLIC.(TRANSF.J.ANDALUCIA)	1.595,03			1.595,03		1.595,03
30120	ING.P.APL. (RETENCION ANUNCIOS A/C PART)			24.629,97	24.629,97	18.023,05	6.606,92
30121	INGR.P.APL. (RETENCION SELLOS MUNIC.Y R)			49.940,89	49.940,89	33.798,67	16.142,22
	TOTAL	1.123.066,15		26.696.369,06	27.819.435,21	24.707.358,87	3.112.076,34



OPERACIONES NO PRESUPUESTARIAS DE TESORERÍA
EJERCICIO: 2011

Fecha Obtención 27/03/2012
Pág. 1

4.- APLICAC. PENDIENTES DE APLICACIÓN. PAGOS.


CONCEPTO	DESCRIPCIÓN	PAGOS PDTES. APLICACIÓN A 1 DE ENERO	MODIFICACIONES SALDO INICIAL	PAGOS REALIZADOS EN EJERCICIO	TOTAL PAGOS PDTES. APLICACIÓN	PAGOS APLICADOS EN EJERCICIO	PAGOS PDTES. DE APLICACIÓN A 31 DE DICIEMBRE
40001	PAGOS PENDIENTES DE APLICACION			4.038,48	4.038,48	4.038,48	
40053	PAGOS PENDIENTES DE APLICACION	12.465,20		1.599.170,08	1.611.635,28	1.599.170,08	12.465,20
42000	PROVISIONES DE FONDOS PARA ANTICIPOS DE CAJA FIJA PTES. DE J			62.919,14	62.919,14	62.919,14	
TOTAL		12.465,20		1.666.127,70	1.678.592,90	1.666.127,70	12.465,20

**ESTA DOCUMENTACIÓN
NO FORMA PARTE
DE LA LIQUIDACION**

**Relación de
Modificaciones
de Crédito**



RESUMEN TIPO MODIFICACIONES PRESUPUESTARIAS	Nº MODIF.
INCORPORACIÓN DE REMANENTES DE CRÉDITO	6
GENERACIÓN DE CRÉDITOS	17
SUPLEMENTO DE CRÉDITOS FINANCIADO CON BAJAS POR ANULACIÓN	2
TRANSFERENCIAS DE CRÉDITOS	1
AMPLIACIONES DE CRÉDITOS (por anticipos reintegrables)	11
OTRAS AMPLIACIONES DE CRÉDITOS	2
Nº TOTAL MODIFICACIONES	39



PRESUPUESTO DE GASTOS. EJERCICIO CORRIENTE

MODIFICACIONES DE CRÉDITO

EJERCICIO 2011

APLIC. PRESUPUESTARIA	DESCRIPCIÓN	CRÉDITOS EXTRAORD.	SUPLEMENTOS DE CRÉDITO	AMPLIACIONES DE CRÉDITO	TRANSFERENCIAS CRÉDITO		INCORPORACIÓN REMANENTES DE CRÉDITO	CRÉDITOS GENERADOS	BAJAS POR ANULACIÓN	AJUSTES POR PRORROGA	TOTAL MODIFICACIÓN
					POSITIVAS	NEGATIVAS					
00.1501.21000	REP MTO Y CONS INFRAEST Y B NATURALES				24.251,45						24.251,45
00.1501.22000	MATERIAL DE OFICINA ORDINARIO NO INVENTA						184,87				184,87
00.1501.22500	TRIBUTOS ESTATALES					24.251,45					-24.251,45
00.1501.62500	INVERSION NUEVA MOBILIARIO Y ENSERES						3.728,88				3.728,88
00.1501.62600	INVERSION NUEVA EQUIPOS PROC.INFORMACION						41.978,76				41.978,76
00.1501.62700	INV NUEVA FUNC SERV EN P COMPLEJOS						899.581,43				899.581,43
00.1501.62900	OTRAS INV NUEVAS FUNC OPRTVO SERVICIOS						48.080,00				48.080,00
00.1501.83002	ANTICIPOS DE PAGAS AL PERSONAL			67.999,54							67.999,54
00.1510.13002	OTRAS REMUNERACIONES DEL PERSONAL LABORA						323,47				323,47
00.1510.22706	ESTUDIOS Y TRABAJOS TECNICOS						218.206,25	1.051.072,92			1.269.279,17
00.1510.22799	OTROS TRABAJOS REALIZADOS POR OTRAS EMPR						77.260,29	672.650,04			749.910,33
00.1510.48900	OTRAS TRANSFERENCIAS CORRIENTES A FAMILI		87.789,60								87.789,60
00.1510.60000	INVERSION NUEVA EN TERRENOS						9.658.878,30	3.901.571,22			13.560.449,52
00.1510.60900	OTRAS INVERSIONES NUEVAS EN INFRAESTRUCT						6.337.803,43	1.584.425,94			7.922.229,37
00.1510.62200	INVERSION NUEVA ASOCIADA AL FUNCIONAMEN						6.664.764,70	859.264,37	106.465,04		7.417.564,03
00.1510.62300	INV NUEVA FUNC SERV MAQ.INST.Y UTILLAJE		21.223,16								21.223,16
00.1510.62500	INV NUEVA FUNC SERV EN MOBILIARIO		21.110,79								21.110,79
00.1510.62700	INVERSION NUEVA ASOCIADA AL FUNCIONAMEN		106.465,04				1.531.594,97	332.395,00	87.789,60		1.882.665,41
00.1510.63200	INVERSION DE REPOSICION ASOCIADA AL FUNC						11.249.480,90				11.249.480,90
00.1510.68100	GASTOS EN INVERSIONES DE BIENES PATRIMON			91.141,46			6.101.028,20	6.392.247,12			12.584.416,78
00.1510.70000	TRANSF CAPITAL AL AYUNTAMIENTO DE MALAGA						2.609.462,50				2.609.462,50



PRESUPUESTO DE GASTOS. EJERCICIO CORRIENTE

MODIFICACIONES DE CRÉDITO

EJERCICIO 2011

APLIC. PRESUPUESTARIA	DESCRIPCIÓN	CRÉDITOS EXTRAORD.	SUPLEMENTOS DE CRÉDITO	AMPLIACIONES DE CRÉDITO	TRANSFERENCIAS CRÉDITO		INCORPORACIÓN REMANENTES DE CRÉDITO	CRÉDITOS GENERADOS	BAJAS POR ANULACIÓN	AJUSTES POR PRORROGA	TOTAL MODIFICACIÓN
					POSITIVAS	NEGATIVAS					
00.1510.71000	TRANSFERENCIAS DE CAPITAL A ORGANISMOS A						8.022.207,55				8.022.207,55
00.1510.72000	TRANSFERENCIAS DE CAPITAL A LA ADMINISTR						162.127,60				162.127,60
00.1510.74000	T CAPITAL A EE.PP. Y SDES DEL AYUNTAM						200.869,54	199.921,50			400.791,04
00.1510.76700	TRANSFERENCIAS DE CAPITAL A CONSORCIOS							200.000,00			200.000,00
00.1511.13002	OTRAS REMUNERACIONES DEL PERSONAL LABORA						7.187,11				7.187,11
00.1511.60900	OTRAS INVERSIONES NUEVAS EN INFRAESTRUCT			312.624,54			23.458.212,60	12.943.834,67	42.333,95		36.672.337,86
00.1511.61900	INVER.REPOS.INFR.Y B. USO GRAL. OTRAS						2.910.821,24				2.910.821,24
00.1511.62700	INVERSION NUEVA ASOCIADA AL FUNCIONAMEN						211.696,26				211.696,26
00.1511.76700	TRANSFERENCIAS DE CAPITAL A CONSORCIOS						6,01				6,01
TOTAL			236.588,59	471.765,54	24.251,45	24.251,45	80.415.484,86	28.137.382,78	236.588,59		109.024.633,18

Estabilidad Presupuestaria
Informe de

DE LA LIQUIDACION
NO FORMA PARTE
ESTA DOCUMENTACIÓN

A los efectos de la emisión del informe sobre la estabilidad presupuestaria que se deduce de la liquidación del ejercicio 2011 se hace preciso que, a la mayor brevedad posible, se emita informe acerca de los ajustes que, por aplicación de los criterios del Sistema Europeo de Cuentas Nacionales y Regionales (SEC95), han de realizarse a la liquidación de referencia, según el siguiente esquema:

GASTOS:

Gastos pendientes de aplicar a presupuesto.

Las obligaciones reconocidas en el ejercicio 2011 de gastos realizados en ejercicios cerrados no se consideran gastos en contabilidad nacional.(saldo de la cuenta 413 a 1-1-2011)

Si se consideran gastos en contabilidad nacional las obligaciones pendientes de aplicar al presupuesto correspondientes a gastos realizados en el ejercicio, (saldo de la cuenta 413 a 31-12-2011)

Saldo inicial 413 a 1/1/2011 – saldo final 413 a 31/12/2011 = + ó -

Si es positivo ajusta como menor gasto no financiero.

Si es negativo ajusta como mayor gasto no financiero.

CAPITULO	Oblig. Rec. en 2011 cta. 413 (1)	Gastos pendiente aplicar a ppto.Cta. 413 a 31/12/2011 (2)	Diferencia (1-2)
I		380,00	-380,00
II	452.443,02	129.533,34	322.909,68
III			
IV			
VI	9.654.026,00	1.870.457,63	7.783.568,37
VII	1.113.536,73		1.113.536,73
TOTALES	11.220.005,75	2.000.370,97	9.219.634,78

Intereses

En presupuesto se registran en el ejercicio en que se produce su vencimiento y se reconoce la obligación, mientras que el criterio de contabilidad nacional determina la imputación al ejercicio de los intereses devengados en el mismo.

Ajustar según criterio de devengo

Periodificación de los intereses de la Póliza de Crédito de la entidad Dexia Sabadell banco Local concertada en el ejercicio 2008, en la parte que corresponde al ejercicio 2011 y que se contabilizará en su totalidad en el ejercicio 2012, dando lugar a unos gastos financieros diferidos

Detalle datos:

Período de amortización (22-12-11 al 22/03/12)

Importe total Intereses:

14.773,94

Correspondiente año 2011 (22/12/11 al 31/12/11)

1.641,55

En consecuencia el mayor gasto financiero en Contabilidad Nacional supondrá un mayor déficit

Leasing

Si tuvierais algún leasing, ya sea contratado en el ejercicio 2011 o procedente de anteriores, llamadme.

INGRESOS

Capítulos I, II y III

El criterio seguido en C.N., es el de caja, ya sea de corriente o de cerrado

Ingresos realizados de corriente y cerrados -- derechos reconocidos del ejercicio = + ó -

Si es positivo se ajusta al alza.

Si es negativo se ajusta a la baja.

CAPITULO	Derechos reconocidos ejercicio 2011 (1)	Ingresos realizados de corriente (2)	Ingresos realizados de cerrado (3)	Total ingresos realizados (4=2+3)	Diferencia (4-1)
<i>I</i>					
<i>II</i>					
<i>III</i>	11.981.027,14	6.290.513,97	2.530.487,97	8.821.001,94	-3.160.025,20
TOTALES	11.981.027,14	6.290.513,97	2.530.487,97	8.821.001,94	-3.160.025,20

**ESTA DOCUMENTACIÓN
NO FORMA PARTE
DE LA LIQUIDACION**

**Informe sobre
confección de la
liquidación**



INFORME SOBRE LA CONFECCIÓN DE LA LIQUIDACIÓN DE 2011

PILAR ALONSO ÁLVAREZ, Jefe del Departamento de Gestión Económica y Recursos Humanos, en relación con la liquidación del Presupuesto de esta Gerencia Municipal de Urbanismo, Obras e Infraestructuras correspondiente al ejercicio de 2011,

INFORMA:

Que las operaciones contables realizadas por este Organismo durante el ejercicio económico de 2011, cuya plasmación y resultado se refleja en los distintos listados de liquidación del Presupuesto, así como de las operaciones no presupuestarias y operaciones de contabilidad patrimonial, se han realizado de conformidad con los principios establecidos en la I.C.A.L. 2004 y parametrización de los programas informáticos al efecto, todo ello en cumplimiento de los acuerdos, resoluciones y propuestas recibidos de los órganos competentes.

Málaga, 27 de marzo de 2012
La Jefe del Departamento de Gestión
Económica y Recursos Humanos

Fdo: Pilar Alonso Alvarez

